


# GODIŠNJE IZVJEŠĆE O STANJU GRUPE AD PLASTIK



## SADRŽAJ

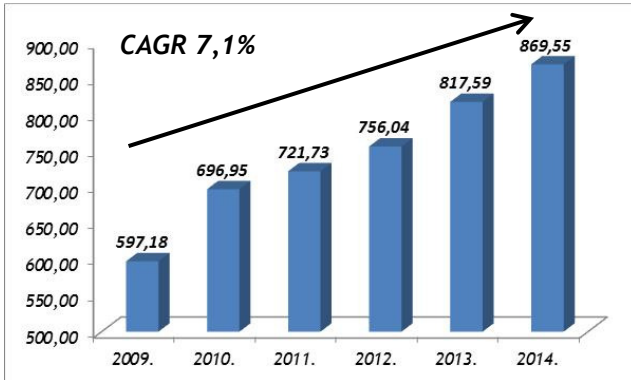
I.	IZVJEŠĆE POSLOVODSTVA O POSLOVANJU U 2014. GODINI.....	2
1.	OSNOVNI PODACI.....	3
a)	BROJKE UKRATKO .....	3
b)	OBRAĆANJE DIONIČARIMA: MARINKO DOŠEN, PREDSJEDNIK UPRAVE .....	4
c)	ORGANIZACIJSKI PROFIL .....	5
d)	UPRAVLJANJE U AD PLASTIK GRUPI.....	5
e)	ORGANIZACIJSKA STRUKTURA AD PLASTIK GRUPE .....	6
f)	VLASNIČKA STRUKTURA.....	7
g)	INFORMACIJE O DIONICI ADPL-R-A .....	8
h)	IZJAVA O PRIMJENI KODEKSA KORPORATIVNOG UPRAVLJANJA .....	10
2)	OSVRT NA POSLOVANJE U 2014.GODINI I PLAN RAZVOJA AD PLASTIK GRUPE.....	11
a)	PREGLED POSLOVANJA U 2014.GODINI.....	11
b)	FINANCIJSKI IZVJEŠTAJI AD PLASTIK GRUPE S KONSOLIDIRANIM IZVJEŠTAJIMA PRIDRUŽENIH DRUŠTAVA EURO APS I FADP .....	14
c)	FINANCIJSKI POKAZATELJI .....	15
d)	TRŽIŠTE I OČEKIVANI RAZVOJ AD PLASTIK GRUPE.....	16
e)	ZAPOSLENI .....	17
f)	OKOLIŠ I DRUŠTVENO ODGOVORNO POSLOVANJE .....	18
g)	NAJZNAČAJNIJE PROMJENE U BILANČNIM POZICIJAMA GRUPE.....	19
II.	IZJAVA OSOBA ODGOVORNIH ZA SASTAVLJANJE GODIŠNJEG IZVJEŠĆA.....	20
III.	REVIZORSKA IZVJEŠĆA.....	21
IV.	PRIJEDLOG ODLUKE O USVAJANJU GODIŠNJIH FINANCIJSKIH IZVJEŠTAJA.....	58
V.	PRIJEDLOG ODLUKE O UPOTREBI DOBITI .....	59
VI.	ADRESAR.....	60

## **I. IZVJEŠĆE POSLOVODSTVA O POSLOVANJU U 2014. GODINI**

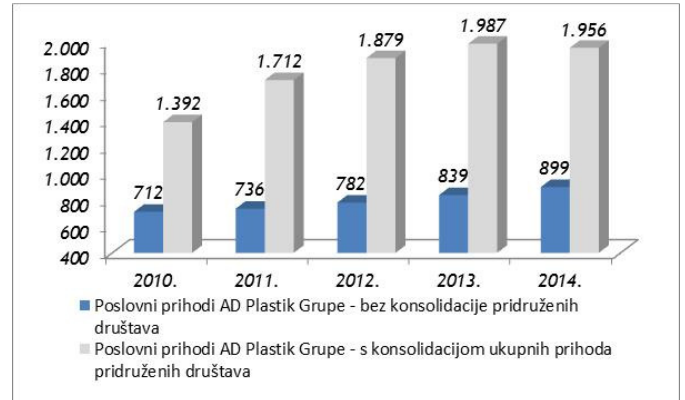
## 1. OSNOVNI PODACI

### a) BROJKE UKRATKO

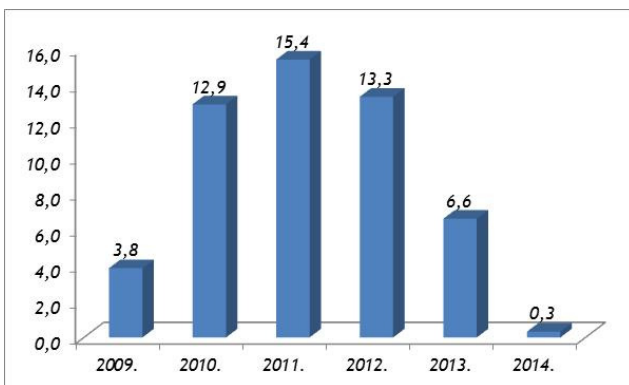
Slika 1. Prihodi od prodaje ADP Grupe od 2009.-2014. godine i prosječna stopa rasta prihoda (u mil. HRK)



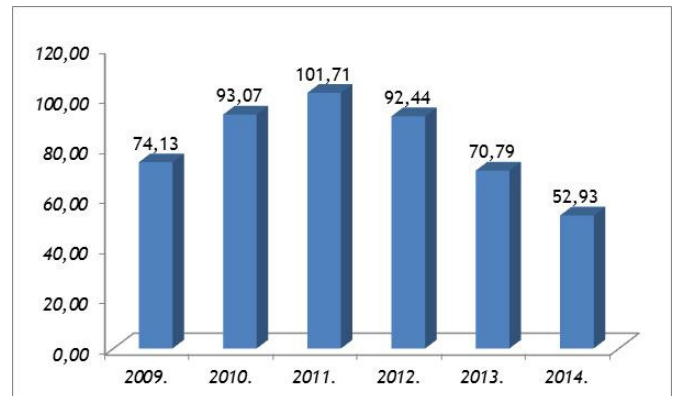
Slika 2. Ukupni poslovni prihodi ADP Grupe od 2010-2014. godine (u mil. HRK)



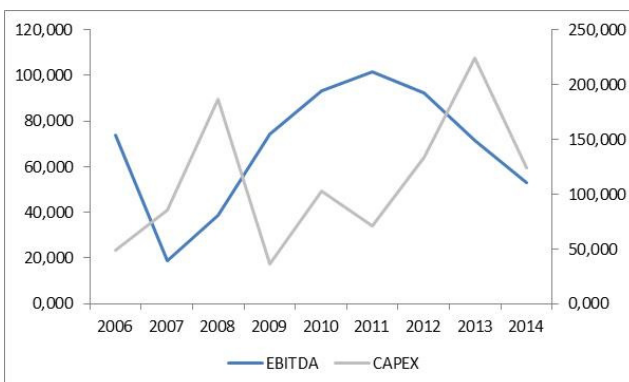
Slika 3. Zarada po dionici ADP Grupe od 2009. do 2014. godine (u HRK)



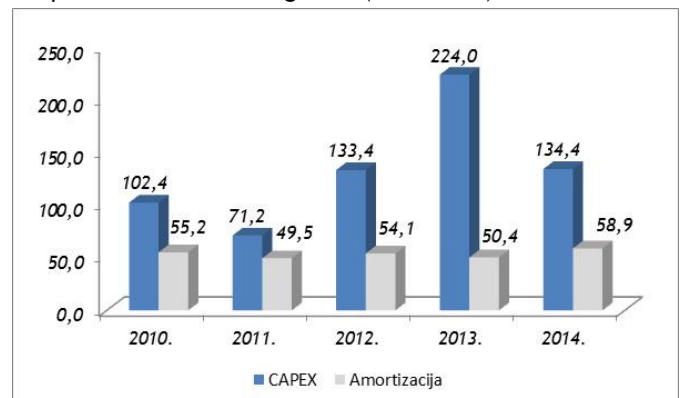
Slika 4. EBITDA ADP Grupe od 2009. do 2014. godine



Slika 5. Kretanje kapitalnih ulaganja i EBITDA, ADP Grupe od 2006. do 2014. godine (u mil. HRK)



Slika 6. Kapitalna ulaganja (CAPEX) i amortizacija ADP Grupe od 2010. do 2014. godine (u mil. HRK)



## b) OBRAĆANJE DIONIČARIMA: MARINKO DOŠEN, - PREDsjedNIK UPRAVE



Osobita mi je čast i zadovoljstvo obratiti Vam se kao novi predsjednik Uprave AD Plastika, što je velika odgovornost, ali ujedno i veliki poslovni izazov. Nakon šest godina uzastopnog pada prodaje automobila u Europskoj uniji, najvećem tržištu AD Plastik Grupe, konačno je došlo do stabilizacije tržišta te je ostvaren rast prodaje u EU od 5,6% u 2014. godini.

Stabilizacija na tržištu Europe nažalost nije popraćena stabilizacijom na tržištu Rusije, gdje su geopolitička događanja uzrokovala značajne poremećaje, što se izravno odrazilo na poslovanje naših tvornica u Rusiji. Objektivne tržišne okolnosti u Rusiji rezultirale su značajnim smanjenjem prodaje automobila uopće i slabljenjem tečaja ruske rublje, zbog čega su rezultati Grupe za proteklu godinu daleko ispod očekivanih. S druge strane, uhodavanje i početak serijske proizvodnje za Renault Twingo, Smart 2S i Smart 4S, tri vozila iz projekta Edison, obilježili su poslovanje matičnog društva i naše tvornice u Mladenovcu u protekloj godini. Uspješan start prodaje navedenih modela automobila na tržištu generirao je rast proizvodnje u Hrvatskoj, a samim time i porast prihoda od prodaje na razini ADP Grupe. Krajem prošle godine većina razvojnih projekata u koje smo ulagali se uhodala, što će prema našim

očekivanjima dovesti do porasta prihoda i dobiti u ovoj godini u odnosu na prošlu.

Zbog aktualne situacije u Rusiji određeni broj kompanija je napustio Rusiju, a među njima i dio naših konkurenata, što nam je otvorilo priliku za povećanje tržišnog udjela i dobivanje novih kupaca. Budući razvoj očekujemo kroz organsko širenje koje se nastavlja kroz primarni rast prihoda više od 25 % na hrvatskom tržištu, dok na razini Grupe očekujemo porast prihoda od 12% u tekućoj godini. Naša očekivanja su ambiciozna, ali uvjeren sam i utemeljena jer serijska proizvodnja dijelova za vozila iz projekta Edison i rast tržišta u Europskoj uniji dovoljan su generator rasta prihoda i dobiti u sljedećoj godini. Očekujemo da će ovo biti godina pozitivnog iskoraka, te povrata uložениh sredstava u posljednje dvije i po godine.

Uvjeren sam da ćemo kraj tekuće godine dočekati s uspješno ostvarenim ciljevima, planiranim rastom prihoda i profitabilnosti, što će učvrstiti poziciju AD Plastika na postojećim i otvoriti prilike na novim tržištima. Realizacijom zadanih ciljeva doprinijet ćemo ne samo daljnjem rastu i razvoju naše kompanije, nego prije svega zadovoljstvu naših kupaca, dioničara i zaposlenika.

Osim navedenog, posebnu pozornost u tekućoj godini posvetit ćemo razvoju i implementaciji strategije društveno odgovornog poslovanja i komunikacije sa svim našim dionicima, a sve u cilju poboljšanja njihovog zadovoljstva.

S poštovanjem,



Marinko Došen, predsjednik Uprave

### c) ORGANIZACIJSKI PROFIL

AD Plastik d.d. najveći je hrvatski proizvođač plastičnih dijelova za automobilsku industriju. Kompanija je nastala 1992. godine, izdvajanjem iz bivše Jugoplastike, da bi se 1996. godine oblikovala kao dioničko društvo, pod današnjim imenom. Privatizirana je 2001. godine, na bazi tzv. programa radničkog dioničarstva, koji je uspješno realiziran. Stoga su djelatnici AD Plastik-a i danas vlasnici skoro petine dionica svoje kompanije.

Djelatnost AD Plastik-a je proizvodnja dijelova iz plastičnih masa za interijere i eksterijere automobila. Proizvodnja u Hrvatskoj odvija se na lokacijama u Solinu, gdje je sjedište i razvoj, te u Zagrebu na Jankomiru. Osim proizvodnje u Hrvatskoj kompanija ima tvornice organizirane kao društva, sa svojstvom pravne osobe, u Srbiji, tri u Rusiji (u blizini Samare, Sankt Petersburga i u Kalugi), u Sloveniji i u Rumunjskoj.

Najveći kupci s kojima AD Plastik i ostale članice Grupe uspješno razvijaju dugoročnu poslovnu suradnju su: Renault, Nissan, PSA, Ford, Opel, VW, Dacia, Daimler, VAZ, Daewoo, Fiat, Mitsubishi.

### d) UPRAVLJANJE U AD PLASTIK GRUPI

#### Matica (AD Plastik, d.d.)

U matici su konstituirani ovi organi: Glavna skupština, Nadzorni odbor i Uprava.

#### Glavna skupština

Rad Glavne skupštine reguliran je Zakonom o trgovačkim društvima, Statutom Društva i Poslovníkom o radu Glavne skupštine. Na Glavnoj skupštini imaju pravo sudjelovati

dioničari koji prijave svoje sudjelovanje na Glavnoj skupštini, najkasnije šest dana prije održavanja i to u pisanom obliku kod pravne službe Društva ili kod javnog bilježnika čije službeno sjedište odgovara sjedištu Društva i koji dostave dokaz u pisanom obliku o posjedovanju udjela na početku 21. (dvadesetprvog) dana prije održavanja Glavne skupštine koji izdaje Središnje klirinško depozitarno društvo.

Pravo sudjelovanja na Glavnoj skupštini imaju zastupnici i punomoćnici dioničara koji su prijavili svoje sudjelovanje sukladno ranije navedenim uvjetima.

#### Nadzorni odbor

Nadzorni odbor odgovoran je za imenovanje i opoziv članova Uprave te za nadzor nad vođenjem poslova Društva u skladu sa Zakonom o trgovačkim društvima, Statutom Društva i Poslovníkom o radu Nadzornog odbora Društva. Sukladno odredbama Statuta Društva, Nadzorni odbor sastoji se od sedam članova. U izvještajnoj godini predstavnik Radničkog vijeća nije izabran za člana Nadzornog odbora, pa je tijekom cijele 2014. godine Nadzorni odbor imao šest članova, s mandatom do:

Josip Boban, predsjednik, 19.07.2016.

Nikola Zovko, zamjenik predsjednika, 19.07.2016.

Marijo Grgurinović, član, 14.07.2015.

Dmitrij Leonidovič Drandin, član, 19.10.2015.

Nadezhda Anatolyevna Nikitina, član, 19.10.2015.

Igor Antoljevič Solomatin, član, 14.07.2015.

Nadzorni odbor ustrojio je komisiju za imenovanja, komisiju za nagrađivanje te revizorski odbor.



Članovi Komisije za imenovanja su:

Nikola Zovko, ekonomist, predsjednik  
Dmitrij Leonidovič Drandin, ekonomist  
Nenad Škomrlj, pravnik

Članovi Revizorskog odbora su:

Nikola Zovko, ekonomist, predsjednik,  
Nenad Škomrlj, pravnik, zamjenik  
predsjednika,  
Anatolij Janovskis, ekonomist  
Dmitrij Leonidovič Drandin, ekonomist

Članovi Komisije za nagrađivanje su:

Ana Luketin, pravnik, predsjednica  
Dmitrij Leonidovič Drandin, ekonomist  
Nikola Zovko, ekonomist

## Uprava

Članove Uprave i njezinog Predsjednika imenuje i opoziva Nadzorni odbor. Njihov mandat traje najviše do pet godina nakon čega mogu biti ponovno imenovani.

Na dan 31. prosinca 2014. godine, Uprava se sastojala od pet članova: Mladen Peroš, predsjednik Uprave, Katija Klepo, član Uprave za financije i računovodstvo, Ivica Tolić, član Uprave za pravne poslove i korporativne komunikacije, Denis Fusek, član Uprave za poslovnu organizaciju, informatiku i kontroling, te Hrvoje Jurišić, kao član Uprave za razvoj.

## Promjene u Upravi od veljače 2015

Dana 05.02.2015. godine **Marinko Došen**, imenovan je **predsjednikom Uprave**, dok je Mladen Peroš imenovan članom Uprave za **razvoj i komercijalu**. Hrvoje Jurišić imenovan je članom Uprave za **proizvodnju i logistiku**.

Svim članovima Uprave mandat traje do 19.07.2016. godine.



## Ovisna i pridružena društva

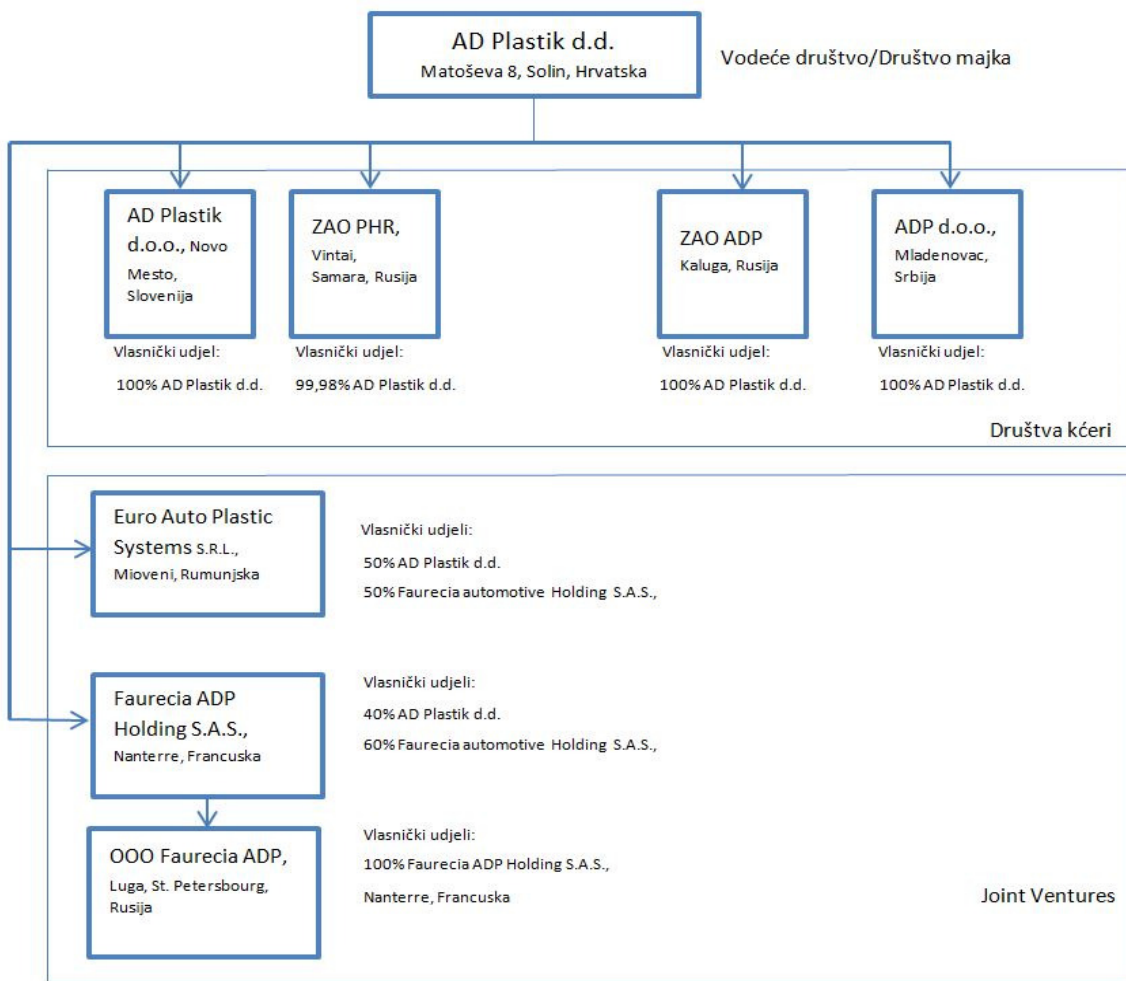
Organi ovisnih i pridruženih društava su: Skupština; Nadzorni odbor; Direktor. Organi ovisnih i pridruženih društava osnovani su i djeluju prema zakonima države na čijem području je sjedište dotičnog društva, sukladno temeljnim aktima tih društava.



## e) STRUKTURA AD PLASTIK GRUPE

Podaci o strukturi AD Plastik Grupe prikazani su na sljedećoj slici:


Slika 7. AD Plastik d.d. sa svim ovisnim i pridruženim društvima



### f) VLASNIČKA STRUKTURA

Temeljni kapital AD Plastik d.d. iznosi 419.958.400 HRK, a podijeljen je na 4.199.584 dionice nominalne vrijednosti 100,00 HRK.

Dioničari su pravne i fizičke osobe iz Hrvatske i inozemstva, koji svoje interese ostvaruju putem Glavne Skupštine i Nadzornog odbora u skladu sa zakonodavstvom Republike Hrvatske.





Tablica 1. Vlasnička struktura AD Plastik-a d.d. na dan 31. prosinca 2014. godine

R.br.	Vlasnik	Broj dionica	Postotak vlasništva
1.	OAD HOLDING AUTOKOMPONENTI	1.259.875	30,00%
2.	HYPO ALPE-ADRIA-BANK D.D. / RAIFFEISEN OBVEZNI MIROVINSKI FOND KATEGORIJE B	269.462	6,42%
3.	ADP-ESOP D.O.O.	212.776	5,07%
4.	PBZ D.D./STATE STREET CLIENT ACCOUNT	120.892	2,88%
5.	HYPO ALPE-ADRIA-BANK D.D. / PBZ CROATIA OSIGURANJE OBVEZNI MIROVINSKI FOND KATEGORIJE B	119.640	2,85%
6.	SOCIETE GENERALE-SPLITSKA BANKA D.D. / ERSTE PLAVI OBVEZNI MIROVINSKI FOND KATEGORIJE B	115.353	2,75%
7.	HRVATSKA POŠTANSKA BANKA D.D. / KAPITALNI FOND D.D.	111.541	2,66%
8.	ERSTE & STEIERMARKISCHE BANK D.D. / ZBIRNI SKRBNIČKI RAČUN ZA STRANU PRAVNU OSOBU	110.349	2,63%
9.	SOCIETE GENERALE-SPLITSKA BANKA D.D. / AZ OMF KATEGORIJE B	93.900	2,24%
10.	ZAGREBAČKA BANKA D.D. / STATE STREET BANK AND TRUST COMPANY, BOSTON	80.207	1,91%
11	OSTALI	1.705.589	40,61%

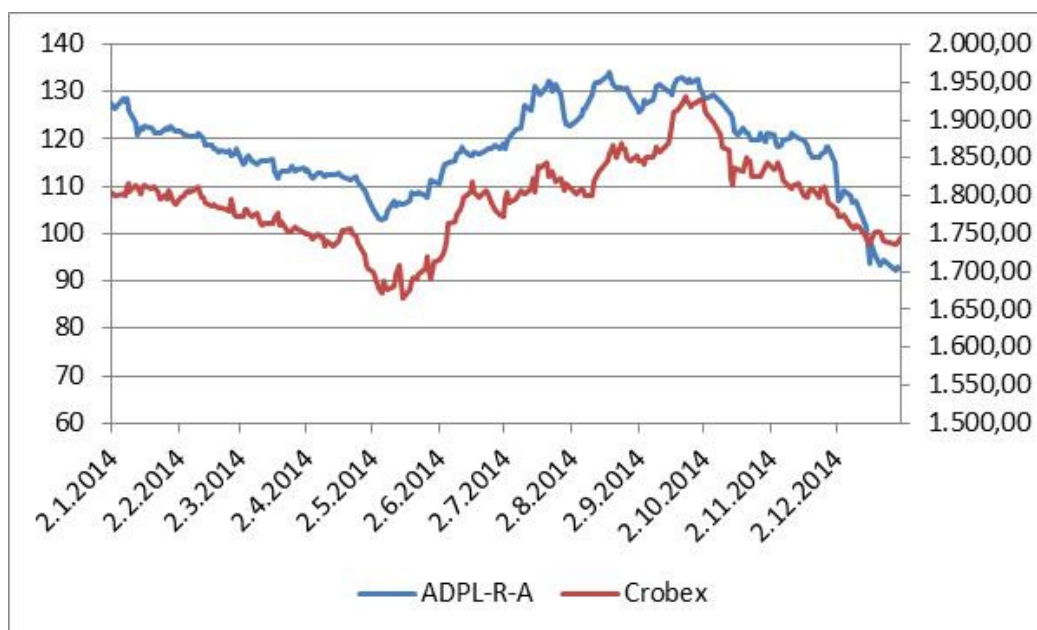
Tijekom 2014. godine kompanija je otpustila 6.000 dionica. Na dan 31.12.2014. godine kompanija je imala 31.762 vlastite dionice što čini 0,756% kapitala kompanije.



#### g) INFORMACIJE O DIONICI ADPL-R-A

Dionice su uvrštene na Službeno tržište na Zagrebačkoj burzi. Oznaka dionice je ADPL-R-A. AD Plastik d.d. od ožujka 2012.godine ima potpisan Ugovor o obavljanju poslova specijalista s Erste bankom. Od svibnja 2013. godine AD Plastik d.d. ima potpisan Ugovor o obavljanju poslova specijalista i s Interkapital vrijednosnim papirima.

Slika 8. Kretanje prosječne dnevne cijene dionice ADPL-R-A i Crobex-a od 01. 01. 2014. do 31. 12. 2014. godine



Izvor: ZSE

Ukupan promet ostvaren trgovanjem dionica AD Plastik-a d.d. u 2014. godini iznosio je 123.978.180 HRK, dok je promet u 2013. godini iznosio 91.478.496 HRK. Od svih dionica izlistanih na Zagrebačkoj burzi, dionica ADPL-R-A bila je sedma po ostvarenom prometu u 2014. godini.

## Dividenda

Društvo je u 2014. godini isplatilo dividendu u iznosu od 8,00 HRK po jednoj dionici, od toga 4,00 HRK po dionici je isplaćeno u veljači, a ostatak od 4,00 HRK isplaćen je u kolovozu.

## Financijski kalendar

Objava rezultata za I kvartal 2015. godine :  
**30. 04. 2015. godine**

Glavna skupština AD Plastik, d.d. održat će se: **23. 07. 2015. godine**

Objava rezultata za prvo polugodište 2015. godine: **30. 07. 2015. godine**

Objava rezultata za III kvartal i prvih devet mjeseci 2015. godine: **30. 10. 2015. godine**

Objava rezultata za IV kvartal i dvanaest mjeseci 2015. godine: **14. 02. 2016. godine**

Napomena: Podaci iz financijskog kalendara podložni su promjeni.

## Kontakt osoba za investitore

Stjepan Laća, rukovoditelj korporativnih komunikacija, tel.: 021/206-401, fax: 021/275-401, e-mail: [stjepan.laca@adplastik.hr](mailto:stjepan.laca@adplastik.hr)

## h) IZJAVA O PRIMJENI KODEKSA KORPORATIVNOG UPRAVLJANJA

### PRIMJENA KODEKSA

AD Plastik d.d. Solin (u daljnjem tekstu: Društvo) primjenjuje Kodeks korporativnog upravljanja Zagrebačke burze (u daljnjem tekstu: Kodeks).

### ODSTUPANJA OD PRIMJENE KODEKSA KORPORATIVNOG UPRAVLJANJA IZRAĐENOG OD STRANE HANFE I ZAGREBAČKE BURZE

U 2014. godini Društvo se pridržavalo odredbi Kodeksa, uz određene iznimke nastale prvenstveno zbog postupka usklađivanja prakse Društva s pravilima Kodeksa.

Odstupanja od Kodeksa su sljedeća:

- Podaci o svim primanjima i naknadama koje član Uprave prima od Društva sumarno su objavljeni u sklopu Godišnjeg izvješća Društva.
- Društvo nije donijelo Izjavu o politici nagrađivanja Nadzornog odbora i Uprave.

Opis pojedinih odstupanja od Kodeksa i razloge navedenog odstupanja Društvo je detaljno prikazalo u odgovorima na Godišnji upitnik koji je sastavni dio Kodeksa i koji je dostavljen i objavljen na web stranicama Zagrebačke burze, kao i na vlastitim web stranicama Društva.

### UNUTARNJI NADZOR I UPRAVLJANJE RIZICIMA

Unutarnji nadzor u Društvu provodi služba Kontrolinga i informira Upravu Društva kroz izvješća o provedenom nadzoru (nalazima i prijedlozima poboljšanja).

Nadzor i koordinacija poslovnog izvješćivanja Uprave o rezultatima poslovanja uključuje:

- poticanje komunikacije između funkcija Društva te koordinacija kod izrade izvješća i analiza rezultata poslovanja;
- ocjenu efikasnosti ukupnog poslovanja te predlaganje smjernica za poboljšanje;
- davanje naloga i određivanje preventivnih i korektivnih aktivnosti,
- prognoziranje utjecaja vanjskih i unutrašnjih promjena na cjelokupno poslovanje Društva.

U 2013. godini osnovana je služba Interne revizije, koja je počela s aktivnostima krajem 2013. godine.

### ZNAČAJNI IMATELJI DIONICA U DRUŠTVU

Društvo nema većinskog vlasnika. Najveći dioničar je Otvoreno dioničko društvo OAO „Holding Autokomponenti“ iz Sankt-Peterburga, Ruska Federacija, koja u svom vlasništvu ima 1.259.875 dionica što predstavlja 30% udjela u temeljnom kapitalu Društva.

Tijekom 2014. godine nije bilo značajnijih promjena u vlasničkoj strukturi. Vlasnička struktura prikazana je u sklopu ovog Izvješća u točki I.1. f. u tablici 1.

## 2. OSVRT NA POSLOVANJE U 2014.GODINI I PLAN RAZVOJA AD PLASTIK GRUPE

### a) PREGLED POSLOVANJA U 2014.GODINI

AD Plastik Grupa (dalje: ADP Grupa) zabilježila je porast prihoda od prodaje u 2014. godini za 6,4 % u odnosu na prethodnu godinu, zbog rasta prodaje u Hrvatskoj.

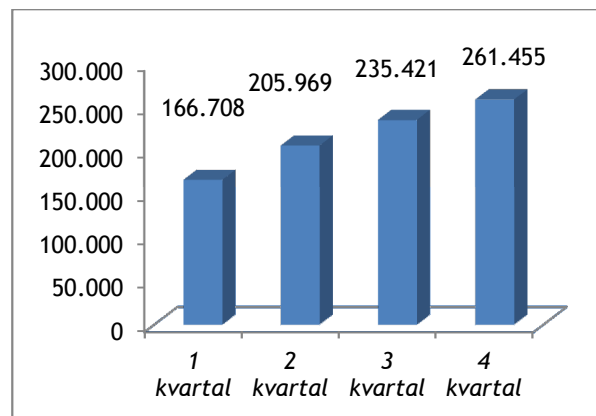
Veliki investicijski ciklus, započet 2012. godine, završen je krajem 2014. godine stavljanjem razvojnih projekata u serijsku proizvodnju.

Osnovni razlozi zbog kojih u 2014. godini nije ostvaren porast profitabilnosti u odnosu na 2013. godinu su:

- Pogoršanje tržišnih prilika i smanjenje prodaje na ruskom tržištu;
- Značajna deprecijacija ruske rublje u smislu prodajnih cijena u Rusiji;
- Uhodavanje serijske proizvodnje velikog broja razvojnih projekata i novih proizvoda.

Uspješan start prodaje novih modela automobila na tržištu generirao je rast proizvodnje u Hrvatskoj, a samim time i porast prihoda od prodaje na razini ADP Grupe. Navedeno je evidentno iz dinamike rasta prihoda od prodaje po kvartalima u 2014. godini, što je prikazano na slici 1. Ako se usporede prihodi prvog i posljednjeg kvartala izvještajne godine, zabilježen je rast prihoda od prodaje za više od 50%.

Slika 9. Prihodi od prodaje ADP Grupe bez pridruženih društava EURO APS-a i FADP-a u 2014. godini po kvartalima u tis. HRK



### Očekivanja u 2015. godini

U 2015. godini očekujemo daljnji rast prihoda ADP Grupe od minimalno 12% unatoč predviđanjima o daljnjem padu prodaje novih automobila u Rusiji. Pri tome očekujemo rast prihoda u Hrvatskoj veći od 25%. Sukladno navedenom očekujemo i porast profitabilnosti/EBITDA maržu od minimalno 9%.

Kreditna zaduženost ADP Grupe na kraju izvještajne godine iznosila je 493 milijuna HRK, što predstavlja smanjenje kreditnih obveza za 17,6 milijuna HRK u odnosu na kraj trećeg kvartala. S obzirom na završetak značajnog investicijskog ciklusa u 2014. godini, očekujemo smanjenje kreditnih obveza do kraja 2015. godine.

Pokazatelj neto financijski dug/EBITDA Grupe s konsolidacijom pripadajućeg dijela vlasništva EURO APS-a i FADP-a planiramo smanjiti s nivoa 3,35 na kraju 2014. godine na manje od 2,8 u 2015. godini.

Također smo u pregovorima s bankama kako bi smo nastavili s procesom refinanciranja dijela kratkoročnih kredita i njihova pretvaranja u dugoročne kredite.



### Matično društvo

U 2014. godini krenula je serijska proizvodnja sva tri vozila iz projekta Edison (Renault Twingo, Daimler Smart 2S i 4S). Pored toga, započela je serijska proizvodnja projekata za kupce Hella, PSA, Ford, VW i Webasto (BMW). Ovi projekti osiguravaju visoku iskorištenost kapaciteta tvornica u Hrvatskoj.

U matičnom društvu zabilježen je rast prihoda od prodaje za 13,9% u izvještajnoj godini u odnosu na prethodnu godinu.

Prema rješenju Ministarstva gospodarstva, temeljem ostvarenih investicija u Hrvatskoj za projekt Edison, planira se korištenje umanjene stope poreza na dobit (s 20% na 0%).

U konačnom revidiranom izvještaju provedeno je umanjeno dijela financijskog ulaganja u ADP Kalugu za iznos od 36,8 mil.HRK.



### ADP Mladenovac, Srbija

ADP Mladenovac je u izvještajnom razdoblju u odnosu na 2013. godinu, zabilježio povećanje poslovnih prihoda za 42,0%, odnosno na 44,9 milijuna HRK.

Serijska proizvodnja obloga krova za projekt Edison i rukohvata za Fiat Italija krenula je u 2014 godini. U tijeku je realizacija projekta rukohvata za kupce Renault i Fiat/Chrysler, za više vozila i lokacija.

Povećali smo isporuke sirovina za proizvodnju tapeta za naše tvornice PHR u Rusiji te Euro APS u Rumunjskoj.

U četvrtom kvartalu dogovoren je posao proizvodnje puhanih proizvoda za kupca Fiat Poljska; početak serijske proizvodnje planiran je u trećem kvartalu 2015. godine. Očekivani prihod od ovog posla iznosi oko 2,4 milijuna eur-a za vrijeme trajanja ovog projekta.

Osim toga, dogovoreni su poslovi za Alfa Romeo i Maserati. Očekivani prihod od ovog posla iznosi oko 7 milijuna eur-a za vrijeme trajanja projekta, a početak serijske proizvodnje planiran je u prvom kvartalu 2016. godine.





### ZAO PHR (ADP Toljati) i ADP Kaluga

U 2014. godini poslovni prihodi u PHR-u iznosili su 238 milijuna HRK, što predstavlja pad od 13% u odnosu na prethodnu godinu. Zbog poremećaja na tržištu i ekonomske situacije u Rusiji, u izvještajnoj godini nije ostvaren planirani rast prodaje što je rezultiralo 25% manjim prihodima od planiranih, te neiskorištenim kapacitetima.

U 2014. godini došlo je do značajne deprecijacije ruske rublje za 50%, a samo u zadnjem kvartalu 37%, što se negativno odrazilo na poslovanje ruskih društava.

Kako bi se zaštitili od volatilnosti tečaja rublje i negativnog utjecaja na poslovanje, poduzete su sljedeće mjere:

- U prosincu je s kupcima dogovorena mjesečna promjena cijena (ranije kvartalno)
- Izvršena je procjena realne vrijednosti dugotrajne imovine
- Intenziviran je rad na lokalizaciji osnovnih sirovina i promaterijala



Ukupno ostvareni poslovni prihodi u ADP Kalugi u izvještajnoj godini iznosili su 98,9 milijuna HRK, što u odnosu na prethodnu godinu predstavlja rast od 26,78%, unatoč prije navedenim poremećajima na tržištu.



### EURO APS, Rumunjska

U izvještajnoj godini ostvaren je rast poslovnih prihoda od 1,72% u odnosu na godinu ranije te su iznosili 810 milijuna HRK.

U izvještajnom razdoblju ostvarena je stabilna proizvodnja i rast prodaje u odnosu na prethodnu godinu kao rezultat povećanja serijskih isporuka modela Sandero i Duster te povećanja isporučениh količina za Maroko, Alžir, Iran i druga tržišta.

### FADP Luga, Rusija

U izvještajnoj godini zabilježeno je smanjenje poslovnih prihoda od 30% u odnosu na godinu ranije. Glavni razlozi su pad količina trenutnog modela Ford Focus. U tijeku su aktivnosti na pripremi tvornice za prihvatanje novih projekata (proizvodi interijera vozila za Ford Fiesta i Ecosport, te Nissan X-trail).

## b) FINANCIJSKI IZVJEŠTAJI ADP GRUPE S KONSOLIDIRANIM IZVJEŠTAJIMA PRIDRUŽENIH DRUŠTAVA EURO APS I FADP

Sa svrhom dobivanja što jasnije slike o poslovanju ADP Grupe, izradili smo skraćene financijske izvještaje ADP Grupe s konsolidiranim izvještajima pridruženih društava Euro APS i FADP za 2013. i 2014. godinu, u kojima ADP ima 50% odnosno 40% vlasništva.

U skraćenim financijskim izvještajima u nastavku ovog Izvješća, Euro APS i FADP su konsolidirani na temelju pripadajućeg udjela vlasništva koje AD Plastik d.d. ima u ovom društvu.

Tablica 2. Račun dobitka i gubitka ADP Grupe s konsolidacijom pripadajućeg dijela vlasništva u Euro APS-u i FADP-u za 2013. i 2014. godinu u tis. HRK

<b>Pozicije</b>	<i>ADP Grupa s konsolidacijom pripadajućeg dijela vlasništva u Euro APS-u i FADP-u</i>	<i>ADP Grupa s konsolidacijom pripadajućeg dijela vlasništva u Euro APS-u i FADP-u</i>
	<b>2013.</b>	<b>2014.</b>
<b>POSLOVNI PRIHODI</b>	<b>1.369.868</b>	<b>1.394.929</b>
<i>Prihodi od prodaje</i>	1.334.867	1.357.826
<i>Ostali poslovni prihodi</i>	35.001	37.103
<b>POSLOVNI RASHODI</b>	<b>1.289.131</b>	<b>1.347.610</b>
<i>Materijalni troškovi</i>	776.217	825.285
<i>Troškovi osoblja</i>	214.224	225.203
<i>Amortizacija</i>	68.450	75.761
<i>Ostali troškovi</i>	230.241	221.361
<b>FINANCIJSKI PRIHODI</b>	<b>15.749</b>	<b>33.491</b>
<b>FINANCIJSKI RASHODI</b>	<b>61.654</b>	<b>69.091</b>
<b>UKUPNI PRIHODI</b>	<b>1.385.618</b>	<b>1.428.420</b>
<b>UKUPNI RASHODI</b>	<b>1.350.785</b>	<b>1.416.203</b>
<i>Dobit prije oporezivanja</i>	34.833	12.218
<i>Porez na dobit</i>	7.181	7.301
<b>DOBIT RAZDOBLJA</b>	<b>27.652</b>	<b>4.917</b>

Kao što se vidi iz tablice 2. poslovni prihodi ADP Grupe s konsolidiranim pripadajućim dijelom vlasništva u Euro APS-u i FADP-u zabilježili su rast za 1,8 % u odnosu na prethodnu godinu i ukupno su iznosili 1,39 milijardi HRK.

Ukupne obveze po kreditima ADP Grupe s pripadajućim dijelom vlasništva u Euro APS-u i FADP-u, jednake su ukupnim

kreditnim obvezama ADP Grupe bez konsolidacije pridruženih društava.

Pridružena društva nemaju financijskih obveza po kreditima prema vanjskim subjektima, osim obveza po kreditima dobivenim od vlasnika (Faurecia i AD Plastik).

Tablica 3. Bilanca AD Plastik Grupe s konsolidacijom financijskih izvještaja pripadajućeg dijela vlasništva u Euro APS-u i FADP-u za 2013. i 2014. godinu u tis. HRK

A/P	Šifra	Pozicije	AD Plastik Grupa s konsolidacijom pripadajućeg dijela vlasništva u Euro APS-u i FADP-u	AD Plastik Grupa s konsolidacijom pripadajućeg dijela vlasništva u Euro APS-u i FADP-u
			2013.	2014.
AKTIVA	A.	Dugotrajna imovina	934.158	1.023.017
	B.	Kratkotrajna imovina	522.881	568.989
	C.	Akt.vrem.razgr.	186.394	90.394
	A+B+C	UKUPNA AKTIVA	1.643.433	1.682.399
PASIVA	A.	Kapital+rezerve	692.306	626.554
	B.	Dugoročne obveze	285.234	222.335
	C.	Rezerviranja	8.074	9.769
	D.	Kratkoročne obveze	600.097	806.740
	E.	Pasiv. vrem. razgr.	57.722	17.001
	F=Σ(A-E)	UKUPNA PASIVA	1.643.433	1.682.399

### c) FINANCIJSKI POKAZATELJI

U nastavku prikazujemo izračun odabranih financijskih pokazatelja za ADP Grupu s konsolidacijom pripadajućeg dijela vlasništva u Euro APS-u i FADP-u i za ADP Grupu bez konsolidacije pridruženih društava.

Iz konsolidiranog izvještaja evidentno je da je EBITDA (Earnings before interest, taxes,

depreciation and amortization) u 2014. godini u odnosu na 2013. godinu za ADP Grupu s konsolidacijom pripadajućeg dijela vlasništva u Euro APS-u i FADP-u, korigirana za 17,5% te iznosi 123,1 milijuna HRK. Glavni razlog za smanjenje EBITDA je smanjenje EBITDA ADP Grupe.

Tablica 4. Financijski pokazatelji ADP Grupe u 2014. godini u tis.HRK

Pokazatelj	AD Plastik Grupa s konsolidacijom pripadajućeg dijela vlasništva u Euro APS-u i FADP-u	AD Plastik Grupa - bez konsolidacije pridruženih društava
	2014.	2014.
Poslovni prihodi	1.394.929	899.864
Neto financijski dug (Dugoročne + kratkoročne obveze prema bankama - novac - financijska imovina)	411.966	476.066
EBITDA (zarada prije kamata, poreza i amortizacije)	123.080	52.926
Price (cijena dionice)/Sales (prihodi)	0,24	0,37
Price (cijena dionice)/EBITDA	2,74	6,37
Neto financijski dug/EBITDA	3,35	8,99

Napomena: Kod izračuna cijene dionice uzeta je prosječna cijena ADPL-R-A na dan 31.03.2015. godine



## d) TRŽIŠTE I OČEKIVANI RAZVOJ AD PLASTIK GRUPE

Nakon smanjenja prodaje za 1,7% u 2013. godini, analitičari su očekivali blago poboljšanje u 2014. godini. Zbog izlaska novih modela i promotivnih aktivnosti većeg broja proizvođača automobila, prodaja je narasla za 5,6% u Europskoj Uniji u 2014. godini. Ovaj rezultat nije ostvaren u svim europskim državama na isti način, a velike oscilacije su bile evidentne od zemlje do zemlje, pa su čak i njemački brendovi bili pogođeni s određenom nestabilnosti.



S druge strane, na ruskom tržištu, zbog različitih razloga, došlo je do smanjenja prodaje automobila za 10%. Naročito veliki utjecaj na tržište imao je pad vrijednosti ruske rublje u odnosu na EUR, posebno izražene tijekom druge polovice godine, što je izrazito negativno utjecalo na profitabilnost. Istovremeno je AD Plastik počeo s proizvodnjom velikog broja novih proizvoda.



Izvještajna godina, bila je vrlo važna za AD Plastik zbog početka proizvodnje nove Renault-Daimler platforme, koja je zamijenila Twingo i Smart (2S i 4S). Za ova vozila AD Plastik ima veliki broj pozicija i to sve bojane pozicije eksterijera, sve važnije pozicije interijera (instrument table, paneli vrata i krovovi) i tehnički dijelovi (podrška rashladnom sustavu). Navedeni proizvodi su nam omogućili bolje odnose s Daimlerom kao kupcem te dodatne isporuke bojanih proizvoda za vozilo Citan u Maubeuge i dobivanja CCC certifikata potrebnih za komercijalizaciju proizvoda u Kini.



Dobivanje narudžbi za rukohvate od Renaulta i Fiata osnažilo je poziciju AD Plastika na ovoj vrsti proizvoda i otvorit će nove izazove za isporuke prema Chrysleru u SAD-u i Renaultu u Aziji. Dodatne mogućnosti za istu grupu proizvoda postoje i unutar VW Grupe.



FCA (Fiat Chrysler Automotiv) je sada ključni kupac za AD Plastik, jer isporučujemo proizvode u 7 njihovih tvornica i nedavno smo dobili dodatnu narudžbu od Maseratija.

Također, AD Plastik je nominiran od Forda kao razvojni dobavljač obloge kotača vozila (kalote) za C platformu (Mondeo).

Proizvodnja ekstrudiranih strugača za VW Golf, nakon 20% početnih, doseći će 80% ukupnih količina u Q3/2015.

Diverzifikacija portfelja kupaca je ključ za budući razvoj AD Plastik Grupe, sa specijalnim fokusom na njemačko tržište i prilikom da dobijemo narudžbe za modele lakih komercijalnih vozila.

Prodaja u Europi u prvom kvartalu 2015. , pokazuje pozitivan trend i očekivanja su analitičara za cijelu 2015. godinu na razini rasta od oko 3% u odnosu na 2014. godinu.

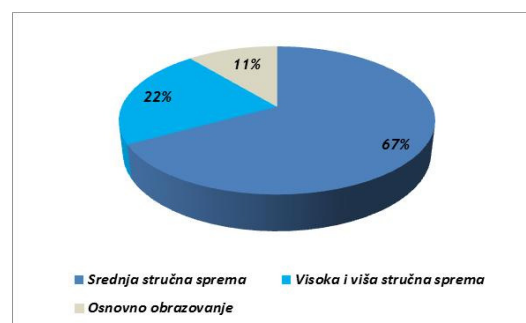
## e) ZAPOSLENI

Protekla godina bila je godina povećanog zapošljavanja radnika različite strukture od stručnih kadrova do direktnih radnika, kojih je bilo najviše. Na 31. 12. 2014. godine AD Plastik d.d. je brojao 1.283 zaposlena na dvije lokacije, Solin i Zagreb, a prosječna životna dob zaposlenih je bila 39,90 godina. Iako su pri zapošljavanju važna znanja i vještine za obavljanje posla, također vodimo računa o uklapanju kandidata u organizacijsku kulturu.



Prodaja na ruskom tržište automobila se, unatoč jačanju i stabilizaciji rublje ne oporavlja i pojedini proizvođači automobila su objavili privremeno zaustavljanje proizvodnje. U ovim uvjetima, analitičari prognoziraju smanjenje prodaje u Rusiji za 25%. U tijeku su aktivnosti prilagodbe novim tržišnim uvjetima uz efikasnije korištenje i optimizaciju instaliranih kapaciteta te stalna unapređenja poslovnih procesa.

Slika 11. Struktura obrazovanja zaposlenika na 31. 12. 2014. godine



Nastavljamo s trendom ulaganja u radnike kroz različite procese od uvođenja u posao do mentorstva, kao i ciljanih treninga za podizanje kompetencija i stjecanje stručnih, menadžerskih znanja i vještina primjenjivih u autoindustriji. Teme su specifične, prilagođene lokaciji i iskazanim potrebama. Navedenom u prilog ide i godišnje ispitivanje radne klime kojim je utvrđeno najviše zadovoljstvo radnika s kompetentnosti



neposredno nadređenih i kolega što potvrđuje da tvrtka raspolaže s kvalitetnim kadrom koji je sposoban nositi se s poslovnim izazovima. Stopa fluktuacije je i dalje niska, a za 2014. godinu iznosi 0,74%.

Poštivanje radnih prava i slobode udruživanja garantiramo primjenom kolektivnog ugovora, pravilnika o radu i čvrstim pridržavanjem zakonskih propisa.

## f) OKOLIŠ I DRUŠTVENO ODGOVORNO POSLOVANJE

Očuvanje i zaštita okoliša nezaobilazan je dio poslovne politike AD Plastik Grupe. Funkcioniranje po načelima zaštite čovjekove okoline i održivog razvoja, naše je trajno opredjeljenje i obveza. Briga za okoliš rezultat je usklađenih aktivnosti svih poslovnih procesa kompanije. Usklađenost sa zakonskom regulativom i drugim obvezujućim zahtjevima kontinuirano se prati i nadzire.



Tijekom 2014. godine ažurirani su operativni planovi interventnih mjera u slučaju iznenadnog onečišćenja vode, Pravilnici o zbrinjavanju svih vrsta otpada iz tehnološkog procesa i mulja iz procesa obrade otpadnih voda, Pravilnici o radu i održavanju objekata za odvodnju i uređaja za predobradu otpadnih voda. Također, na lokaciji Solin je provedeno ispitivanje nepropusnosti spremnika lož ulja i dobivena je nova vodopravna dozvola. Lokacija Zagreb priključena je na sustav javne odvodnje, a u svibnju je dobiveno Rješenje o radu postrojenja ispod graničnih vrijednosti pokazatelja. Sva planirana ispitivanja

emisija u zrak i vodu su ispitana i u skladu su s važećim propisima, a izvješća o emisijama u okoliš dostavljena su nadležnim tijelima. U proteklom periodu nisu se dogodile iznenadne štetne emisije u okoliš.

U izvještajnom razdoblju naši radnici su se educirali na području zaštite okoliša.

U sklopu edukativnog programa sudjelovali su na TAIEX seminaru „CLP za smjese-praktična primjena“ u organizaciji Udruženja za kemijsku industriju.

AD Plastik Grupa ima temeljnu politiku protiv korupcije (Kodeks poslovnog ponašanja), a u izvještajnom razdoblju nije primljena ni jedna primjedba za kršenje Kodeksa. U protekloj godini AD Plastik je proveo edukacije srednjeg i višeg menadžmenta na temu „Mjere protiv mita i korupcije“, u sklopu koje je na praktičnim primjerima prikazan poželjan način ponašanja u problematičnim situacijama.



U listopadu prošle godine AD Plastik d.d. dobio je nagradu od Renaulta za izuzetan doprinos na području društveno odgovornog poslovanja.

AD Plastik Grupa će ove godine objaviti Izvješće o održivom poslovanju za 2013. i 2014. godinu u sklopu kojega će biti detaljnije opisane društveno odgovorne aktivnosti.

## g) NAJZNAČAJNIJE PROMJENE U BILANČNIM POZICIJAMA GRUPE

U bilančnim pozicijama Grupe u odnosu na 31. 12. 2013. godine najveće promjene zabilježene su na pozicijama:

- (AOP 003) Nematerijalna imovina (povećanje za 31,0 milijuna HRK) - zbog povećanog ulaganja u razvojne projekte;
- (AOP 013 i AOP 017) Postrojenje i oprema i materijalna imovina u pripremi (povećanje za 84,8 milijuna HRK i smanjenje za 41,7 milijuna HRK) - najvećim dijelom zbog stavljanja u uporabu nove lakirnice i druge opreme vezane uz nove projekte;
- (AOP 045) Potraživanja od kupaca (povećanje za 65,2 milijuna HRK) - zbog povećane prodaje;
- (AOP 059) Plaćeni troškovi budućeg razdoblja i obračunati prihodi (smanjenje za 99,6 milijuna HRK) - zbog realizacije novih projekata što uključuje prodaju dovršenih alata;
- (AOP 086 i 096) Dugoročne i kratkoročne obveze prema bankama (smanjenje za 37,1 milijuna i povećanje 37,1 milijuna HRK) - zbog reklasifikacije obveza koje dospijevaju u sljedećoj godini iz dugoročnih u kratkoročne obveze;
- (AOP 098) Obveze prema dobavljačima (povećanje za 114,3 milijuna HRK) - dijelom zbog povećanja proizvodnje u Hrvatskoj te poremećaja u Rusiji;
- (AOP 106) Odgođeno plaćanje troškova (smanjenje za 39,2 milijuna HRK) - najvećim dijelom zbog prodaje dovršenih alata po novim projektima.

Rezultati pridruženih društava EURO APS Rumunjska i FADP Holding Francuska uključeni su u rezultat Grupe metodom udjela.

Bruto naknada revizoru za obavljenju reviziju financijskih izvještaja u 2014. godini iznosila je 603.416 HRK.

## II. IZJAVA OSOBA ODGOVORNIH ZA SASTAVLJANJE GODIŠNJEG IZVJEŠĆA

Po mom najboljem saznanju:

1. Revidirani financijski izvještaji Grupe AD Plastik i Društva AD Plastik d.d. Solin za razdoblje 01.01. do 31.12.2014. godine, sastavljeni su uz primjenu odgovarajućih standarda financijskog izvještavanja, daju cjelovit i istinit prikaz imovine i obveza, dobitka i gubitka, financijskog položaja i poslovanja izdavatelja i društava uključenih u konsolidaciju kao cjeline.
2. Izvješće posloводства sadrži istinit prikaz razvoja rezultata i poslovanja i položaja izdavatelja i društava uključenih u konsolidaciju, uz opis najznačajnijih rizika i neizvjesnosti kojima su izdavatelj i društva izloženi kao cjelina.
3. Ovo izvješće može sadržavati određene izjave koje se odnose na budućnost poslovanja Grupe AD Plastik i Društva. Navedene izjave o budućnosti odraz su trenutnih stavova Društva o budućim događajima i utemeljene su na pretpostavkama te su podložne rizicima i nesigurnostima. Veliki broj čimbenika može uzrokovati da stvarni rezultati, učinci ili postignuća AD Plastik Grupe ili Društva budu drugačiji od rezultata ili učinaka koji su izraženi ili se naslućuju iz takvih izjava koje se odnose na budućnost.

Rukovoditelj odjela računovodstva

Marica Jakelić



Član Uprave za  
financije i računovodstvo

Katija Klepo



### **III. REVIZORSKA IZVJEŠĆA**

**AD Plastik d.d., Solin i ovisna društva  
Konsolidirani financijski izvještaji  
zajedno s izvještajem neovisnog revizora  
za godinu koja je završila  
31. prosinca 2014. godine**



<b>Sadržaj</b>	<b>Stranica</b>
Odgovornost za financijske izvještaje	1
Izvještaj neovisnog revizora	2-3
Konsolidirani izvještaj o sveobuhvatnoj dobiti	4-5
Konsolidirani izvještaj o financijskom položaju	6-7
Konsolidirani izvještaj o promjenama vlasničke glavnice	8-9
Konsolidirani izvještaj o novčanim tokovima	10
Bilješke uz konsolidirane financijske izvještaje	11-60



Temeljem Zakona o računovodstvu Republike Hrvatske, Uprava je dužna osigurati da financijski izvještaji za svaku financijsku godinu budu pripremljeni u skladu s Međunarodnim standardima financijskog izvještavanja (MSFI), koje je usvojila Europska Unija, tako da daju istinitu i objektivnu sliku financijskog stanja i rezultata poslovanja društva AD Plastik d.d. ("Društvo") i ovisnih društava („Grupa“) za to razdoblje.

Nakon provedenih istraživanja, Uprava razumno očekuje da Društvo i Grupa imaju odgovarajuća sredstva za nastavak poslovanja u doglednoj budućnosti. Iz navedenog razloga, Uprava i dalje prihvaća načelo nastavka poslovanja pri izradi financijskih izvještaja.

Pri izradi financijskih izvještaja Uprava je odgovorna:

- da se odaberu i potom dosljedno primjenjuju odgovarajuće računovodstvene politike;
- da prosudbe i procjene budu razumne i oprezne;
- da se primjenjuju važeći računovodstveni standardi, a svako materijalno značajno odstupanje obznani i objasni u financijskim izvještajima; te
- da se financijski izvještaji pripreme po načelu nastavka poslovanja, osim ako je neprimjereno pretpostaviti da će Društvo i Grupa nastaviti svoje poslovne aktivnosti.

Uprava je odgovorna za vođenje ispravnih računovodstvenih evidencija, koje će u bilo koje doba s prihvatljivom točnošću odražavati financijski položaj Društva i Grupe, kao i njegovu usklađenost s hrvatskim Zakonom o računovodstvu. Uprava je također odgovorna za čuvanje imovine Društva i Grupe, pa stoga i za poduzimanje razumnih mjera da bi se spriječile i otkrile pronevjere i ostale nezakonitosti.

Potpisao u ime Uprave:



Marinko Došen

Predsjednik Uprave

AD Plastik d.d.  
Matoševa 8  
21210 Solin  
Republika Hrvatska

23. travnja 2015.

## Izveštaj neovisnog revizora

### Vlasnicima društva AD Plastik d.d., Solin

Obavili smo reviziju financijskih izvještaja društva AD Plastik d.d., Solin ("Društvo") i ovisnih društava (u nastavku: „Grupa“) koji se sastoje od izvještaja o financijskom položaju na dan 31. prosinca 2014. godine, izvještaja o sveobuhvatnoj dobiti, izvještaja o promjenama vlasničke glavnice i izvještaja o novčanim tokovima za godinu koja je tada završila, te sažetak značajnih računovodstvenih politika i drugih objašnjavajućih informacija.

### *Odgovornost Uprave za financijske izvještaje*

Uprava je odgovorna za sastavljanje i fer prezentaciju financijskih izvještaja u skladu s Međunarodnim standardima financijskog izvještavanja koje je usvojila Europska Unija i za one interne kontrole za koje Uprava odredi da su potrebne za omogućavanje sastavljanja financijskih izvještaja koji su bez značajno pogrešnog prikazivanja, uslijed prijevare ili pogreške.

### *Revizorova odgovornost*

Naša je odgovornost izraziti mišljenje o financijskim izvještajima temeljeno na našoj reviziji. Reviziju smo obavili u skladu s Međunarodnim revizijskim standardima. Ti standardi zahtijevaju da postupamo u skladu s etičkim zahtjevima i planiramo te obavimo reviziju kako bismo stekli razumno uvjerenje o tome jesu li financijski izvještaji bez značajnog pogrešnog prikazivanja.

Revizija uključuje obavljanje postupaka radi dobivanja revizijskih dokaza o iznosima i objavama u financijskim izvještajima. Odabrani postupci ovise o revizorovoj prosudbi, kao i o procjeni rizika značajnog pogrešnog prikazivanja financijskih izvještaja uslijed prijevare ili pogreške. U stvaranju tih procjena rizika, revizor razmatra interne kontrole relevantne za subjektovo sastavljanje i fer prezentaciju financijskih izvještaja kako bi se oblikovali revizorski postupci koji su primjereni u okolnostima, ali ne i za namjenu izražavanja mišljenja o učinkovitosti internih kontrola poslovnog subjekta. Revizija također uključuje i ocjenjivanje primjerenosti primijenjenih računovodstvenih politika i razumnosti računovodstvenih procjena koje je stvorio menadžment, kao i ocjenjivanje cjelokupne prezentacije financijskih izvještaja.

Vjerujemo da su revizijski dokazi koje smo prikupili dostatni i primjereni da osiguraju osnovu za naše revizorsko mišljenje.

Društvo upisano u sudski registar Trgovačkog suda u Zagrebu: MBS 030022053; uplaćen temeljni kapital: 44.900,00 kuna; članovi uprave: Eric Daniel Olcott and Branislav Vrtaićnik, poslovna banka: Zagrebačka banka d.d., Peromlinska 2, 10 000 Zagreb, ž. račun/bank account no. 2360000-1101896313; SWIFT Code: ZABAHR2X IBAN: HR27 2360 0001 1018 9631 3; Privredna banka Zagreb d.d., Račkoga 6, 10 000 Zagreb, ž. račun/bank account no. 2340009-1110088294; SWIFT Code: PBZGHR2X IBAN: HR38 2340 0091 1100 9829 4; Raiffeisenbank Austria d.d., Petrinjska 59, 10 000 Zagreb, ž. račun/bank account no. 2484008-1100240905; SWIFT Code: RZBHHR2X IBAN: HR10 2484 0081 1002 4090 5

Deloitte se odnosi na Deloitte Touche Tohmatsu Limited, pravnu osobu osnovanu sukladno pravu Ujedinjenog Kraljevstva Velike Britanije i Sjeverne Irske (izvorno "UK private company limited by guarantee"), i mrežu njegovih članova, od kojih je svaki zaseban i samostalan pravni subjekt. Molimo posjetite [www.deloitte.com/hr/info-nama](http://www.deloitte.com/hr/info-nama) za detaljni opis pravne strukture Deloitte Touche Tohmatsu Limited i njegovih tvrtki članica.

Member of Deloitte Touche Tohmatsu Limited

## Izveštaj neovisnog revizora (nastavak)

### Mišljenje

Prema našem mišljenju, financijski izvještaji fer prezentiraju, u svim značajnim odrednicama, financijski položaj Grupe na dan 31. prosinca 2014. godine, njegovu financijsku uspješnost i njegove novčane tokove za tada završenu godinu u skladu s Međunarodnim standardima financijskog izvještavanja koje je usvojila Europska unija.

### Ostale zakonske i regulatorne obveze

Prema odredbama Zakona o računovodstvu, članak 18, Uprava je također dužna sastaviti godišnje izvješće.

Naša odgovornost je, na osnovi obavljene revizije, izraziti mišljenje o tome podudara li se godišnje izvješće s financijskim izvještajima. Primijenili smo postupke iz Međunarodnih revizijskih standarda isključivo da bismo ocijenili podudaraju li se informacije objavljene u Godišnjem izvješću, u svim značajnim odrednicama, s onima koje su prikazane u financijskim izvještajima. Revizijom nismo obuhvatili nikakve podatke ni informacije osim financijskih informacija izvedenih iz financijskih izvještaja i poslovnih knjiga. Uvjereni smo da nam revizija koju smo obavili pruža razumnu osnovu za izražavanje našeg revizorskog mišljenja.

Prema našem mišljenju, financijske informacije prikazane u sklopu Godišnjeg izvješća podudaraju se, u svim značajnim odrednicama, s gore navedenim financijskim izvještajima na dan 31. prosinca 2014. godine.

  
Deloitte d.đ.đ.  
Branislav Vrtačnik, ovlašten revizor i Predsjednik Uprave

  
Deloitte  
d.o.o.  
Zagrebtower  
Brestova 80  
10 000 Zagreb  
IB: 0700851

Zagreb, Hrvatska  
23. travnja 2015. godine



Konsolidirani izvještaj o sveobuhvatnoj dobiti  
 Za godinu koja je završila 31. prosinca 2014. godine  
 (Svi iznosi izraženi su u tisućama kuna)

	Bilješka	2014.	2013.
Prihodi od prodaje	6	869.553	817.591
Ostali prihodi	7	27.924	18.180
<b>Ukupni prihodi</b>		<b>897.477</b>	<b>835.771</b>
Povećanje vrijednosti zaliha nedovršene proizvodnje i gotovih proizvoda		4.893	7.195
Troškovi sirovina i materijala	8	(434.918)	(377.099)
Troškovi prodane robe	9	(36.227)	(32.244)
Troškovi usluga	12	(66.209)	(54.819)
Troškovi osoblja	10	(182.196)	(165.658)
Amortizacija	11	(58.990)	(50.370)
Ostali vanjski troškovi	13	(116.976)	(131.128)
Ostali troškovi poslovanja	14	(9.496)	(6.487)
Rezerviranja za rizike i troškove	15	(3.420)	(3.952)
<b>Ukupni troškovi poslovanja</b>		<b>(903.539)</b>	<b>(814.562)</b>
<b>Dobit iz poslovanja</b>		<b>(6.062)</b>	<b>21.209</b>
Financijski prihodi	16	41.403	24.049
Financijski rashodi	17	(63.179)	(58.560)
Udjel u dobitku od ulaganja u pridružena društva	18	32.899	41.708
<b>Dobit iz financijskih aktivnosti</b>		<b>11.123</b>	<b>7.197</b>
<b>Dobit prije oporezivanja</b>		<b>5.061</b>	<b>28.406</b>
Porez na dobit	19	(144)	(754)
<b>Dobit tekuće godine</b>		<b>4.917</b>	<b>27.652</b>

Konsolidirani izvještaj o sveobuhvatnoj dobiti  
Za godinu koja je završila 31. prosinca 2014. godine  
(Svi iznosi izraženi su u tisućama kuna)

---

**Ostala sveobuhvatna dobit**

Tečajne razlike iz preračuna inozemnog poslovanja nakon poreza na dobit		(95.144)	-
Promjene revalorizacijskih rezervi dugotrajne imovine		62.714	-
			-
<b>Neto ostala sveobuhvatna dobit</b>	<b>20</b>	<b>(32.430)</b>	<b>-</b>
<b>Ukupna sveobuhvatna dobit</b>		<b>(27.513)</b>	<b>27.652</b>
<b>Dobit pripisiva:</b>			
Vlasnicima Društva		4.930	27.661
Nekontrolirajući udjeli		(13)	(9)
<b>Ukupna sveobuhvatna dobit pripisiva:</b>			
Vlasnicima Društva		(27.495)	27.661
Nekontrolirajući udjeli		(18)	(9)
Osnovna i razrijeđena zarada po dionici (u kunama i lipama)	21	1,18	6,64

Računovodstvene politike i bilješke koje slijede čine sastavni dio ovih financijskih izvještaja.

Konsolidirani izvještaj o sveobuhvatnoj dobiti  
 Za godinu koja je završila 31. prosinca 2014. godine  
 (Svi iznosi izraženi su u tisućama kuna)

	Bilješka	31.12.2014.	31.12.2013.
<b>IMOVINA</b>			
<b>Dugotrajna imovina</b>			
Nematerijalna imovina	22	152.138	121.104
Materijalna imovina	23	755.636	711.217
Ulaganja u pridružena društva	24	92.666	101.012
Ostala financijska imovina	25	52.626	54.334
Dugotrajna potraživanja		8.459	-
Odgođena porezna imovina	19	13.650	1.992
<b>Ukupna dugotrajna imovina</b>		<b>1.075.175</b>	<b>989.659</b>
<b>Kratkotrajna imovina</b>			
Zalihe	26	94.315	94.793
Potraživanja od kupaca	27	207.409	148.435
Ostala potraživanja	28	48.528	62.554
Kratkotrajna financijska imovina	29	15.539	27.144
Novčana sredstva	30	7.806	28.943
Obračunati prihodi i plaćeni troškovi budućih razdoblja	31	85.289	184.903
<b>Ukupna kratkotrajna imovina</b>		<b>458.886</b>	<b>546.772</b>
<b>UKUPNA IMOVINA</b>		<b>1.534.061</b>	<b>1.536.431</b>

Računovodstvene politike i bilješke koje slijede čine sastavni dio ovih financijskih izvještaja.

Konsolidirani izvještaj o financijskom položaju (nastavak)  
Na dan 31. prosinca 2014. godine  
(Svi iznosi izraženi su u tisućama kuna)

	Bilješka	31.12.2014.	31.12.2013.
<b>Glavnica</b>			
Temeljni kapital	32	419.958	419.958
Rezerve		193.353	223.890
Zadržana dobit		12.398	31.288
Dobit tekuće godine		4.930	27.661
Nekontrolirajući udjeli		(7)	9
<b>Ukupna glavnica</b>		<b>630.632</b>	<b>702.806</b>
<b>Dugoročne obveze</b>			
Dugoročna rezerviranja	33	1.990	2.652
Dugoročni krediti	34	212.344	255.816
Ostale dugoročne obveze	34	26.239	226
<b>Ukupno dugoročne obveze</b>		<b>240.573</b>	<b>258.694</b>
<b>Kratkoročne obveze</b>			
Obveze za predujmove	35	57.224	94.660
Obveze prema dobavljačima	36	270.425	156.085
Kratkoročni krediti	37	285.343	239.963
Ostale kratkoročne obveze	38	28.588	20.611
Kratkoročna rezerviranja	33	7.606	7.581
Odgođeno plaćanje troškova i prihod budućih razdoblja	39	13.670	56.031
<b>Ukupne kratkoročne obveze</b>		<b>662.856</b>	<b>574.931</b>
<b>Ukupno obveze</b>		<b>903.429</b>	<b>833.625</b>
<b>UKUPNA GLAVNICA I OBVEZE</b>		<b>1.534.061</b>	<b>1.536.431</b>

Računovodstvene politike i bilješke koje slijede čine sastavni dio ovih financijskih izvještaja.

Konsolidirani izvještaj o promjenama vlasničke glavnice  
 Za godinu koja je završila 31. prosinca 2014. godine  
 (Svi iznosi izraženi su u tisućama kuna)

	Temeljni kapital	Kapitalne pričuve	Zakonske pričuve	Opće pričuve	Pričuva iz revalorizacije (pretvorba)	Pričuve iz revalorizacije dugotrajne materijalne i nematerijalne imovine	Pričuve iz revalorizacije dugotrajnih potraživanja / obveza	Rezerve za vlastite dionice	Vlastite dionice	Zadržana dobit	Ukupno kapital koji pripada imateljima kapitala Matice	Nekontrolirajući udjeli	Ukupno
<b>Stanje 31. prosinca 2012. godine</b>	<b>419.958</b>	<b>183.549</b>	<b>6.143</b>	<b>14.730</b>	<b>8.490</b>	<b>1.696</b>	<b>-</b>	<b>4.276</b>	<b>(4.276)</b>	<b>80.047</b>	<b>714.613</b>	<b>16</b>	<b>714.629</b>
Promjene na nekontrolirajućim udjelima	-	-	-	-	-	-	-	-	-	-	-	2	2
Tečajne razlike	-	(40)	-	-	-	-	-	-	-	(18.851)	(18.891)	-	(18.891)
Isplata dividende	-	-	-	(347)	-	-	-	-	-	(33.274)	(33.621)	-	(33.621)
Raspodjela dijela dobiti iz 2012.	-	-	-	11.493	-	-	-	-	-	(11.493)	-	-	-
Vrednovanje vlastitih dionica	-	-	-	-	-	-	-	787	(787)	-	-	-	-
Isplata djelatnicima	-	-	-	310	-	-	-	(310)	310	-	310	-	310
Ispravak poreza na dobit po odbitku	-	-	-	(2.135)	-	-	-	-	-	-	(2.135)	-	(2.135)
Dobit tekuće godine	-	-	-	-	-	-	-	-	-	42.520	42.520	(9)	42.511
<b>Stanje 31. prosinca 2013. godine</b>	<b>419.958</b>	<b>183.509</b>	<b>6.143</b>	<b>24.051</b>	<b>8.490</b>	<b>1.696</b>	<b>-</b>	<b>4.753</b>	<b>(4.753)</b>	<b>58.949</b>	<b>702.796</b>	<b>9</b>	<b>702.805</b>



Konsolidirani izvještaj o promjenama vlasničke glavnice (nastavak)  
 Za godinu koja je završila 31. prosinca 2014. godine  
 (Svi iznosi izraženi su u tisućama kuna)

	Temeljni kapital	Kapitalne pričuve	Zakonske pričuve	Opće pričuve	Pričuva iz revalorizacije (pretvorba)	Pričuve iz revalorizacije dugotrajne materijalne i nematerijalne imovine	Pričuve iz revalorizacije dugotrajnih potraživanja / obveza	Rezerve za vlastite dionice	Vlastite dionice	Zadržana dobit	Ukupno kapital koji pripada imateljima kapitala Matice	Nekontrolirajući udjeli	Ukupno
<b>Stanje 31. prosinca 2013. godine</b>	<b>419.958</b>	<b>183.509</b>	<b>6.143</b>	<b>24.051</b>	<b>8.490</b>	<b>1.696</b>	<b>-</b>	<b>4.753</b>	<b>(4.753)</b>	<b>58.949</b>	<b>702.796</b>	<b>9</b>	<b>702.805</b>
Promjene na nekontrolirajućim udjelima	-	-	-	-	-	-	-	-	-	-	-	(3)	(3)
Tečajne razlike	-	4	(3)	(37)	-	-	(82.580)	-	-	(4.030)	(86.646)	-	(86.646)
Isplata dividende	-	-	-	-	-	-	-	-	-	(33.343)	(33.343)	-	(33.343)
Raspodjela dijela dobiti iz 2013.	-	-	-	9.177	-	-	-	-	-	(9.177)	-	-	-
Ispravak udjela	-	-	-	(8.542)	-	-	-	-	-	-	(8.542)	-	(8.542)
Vrednovanje vlastitih dionica	-	-	-	-	-	-	-	(1.808)	1.808	-	-	-	-
Revalorizacija	-	-	-	-	-	50.171	-	-	-	-	50.171	-	50.171
Prodaja vlastitih dionica	-	-	-	1.273	-	-	-	-	-	-	1.273	-	1.273
Dobit tekuće godine	-	-	-	-	-	-	-	-	-	4.930	4.930	(13)	4.917
<b>Stanje 31. prosinca 2014. godine</b>	<b>419.958</b>	<b>183.513</b>	<b>6.140</b>	<b>25.922</b>	<b>8.490</b>	<b>51.867</b>	<b>(82.580)</b>	<b>2.945</b>	<b>(2.945)</b>	<b>17.329</b>	<b>630.639</b>	<b>(7)</b>	<b>630.632</b>

Računovodstvene politike i bilješke koje slijede čine sastavni dio ovih financijskih izvještaja.

Konsolidirani izvještaj o novčanim tokovima  
 Za godinu koja je završila 31. prosinca 2014. godine  
 (Svi iznosi izraženi su u tisućama kuna)

	<b>2014.</b>	<b>2013.</b>
<b>Novčani tokovi iz poslovnih aktivnosti</b>		
<b>Dobit tekuće godine</b>	<b>4.917</b>	<b>27.652</b>
Porez na dobit	144	754
Amortizacija nekretnina, postrojenja, opreme i nematerijalne imovine	58.990	50.370
Neto knjigovodstvena vrijednost rashodovane imovine	2.714	40.856
Smanjenje dugoročnih i kratkoročnih rezerviranja	(637)	(1.142)
Smanjenje ispravka vrijednosti potraživanja, neto	(1.795)	(1.658)
Udjeli u dobiti pridruženih društava	(32.641)	(41.707)
<b>Dobit iz redovnog poslovanja prije promjena u obrtnom kapitalu</b>	<b>31.692</b>	<b>75.125</b>
Smanjenje/(povećanje) zaliha	478	(10.808)
(Povećanje)/smanjenje potraživanja od kupaca	(113.991)	39.219
Smanjenje ostalih potraživanja	14.026	15.787
Povećanje obveza prema dobavljačima	114.340	32.301
Smanjenje obveza za primljene predujmove	(37.436)	(3.870)
Povećanje/(smanjenje) ostalih kratkoročnih i dugoročnih obveza	33.978	(8.917)
(Smanjenje)/povećanje odgođenog plaćanja troškova i prihoda budućih razdoblja	(42.361)	54.314
Smanjenje/(povećanje) unaprijed plaćenih troškova	99.614	(82.408)
<b>Novčani tijek ostvaren poslovanjem</b>	<b>100.340</b>	<b>110.743</b>
Prodaja vlastitih dionica	1.273	-
Dividende od pridruženih društava	40.987	26.930
Povećanje depozita	(9.184)	-
Povećanje dugotrajnih potraživanja	(8.459)	-
Odobreni kratkoročni i dugoročni zajmovi	22.497	-
Nabava nekretnina, postrojenja i opreme i nematerijalne imovine	(137.157)	(264.938)
Naplaćeni kratkoročni zajmovi	-	10.588
<b>Novčani tijek korišten u investicijskim aktivnostima</b>	<b>(90.043)</b>	<b>(227.420)</b>
Isplata dividendi	(33.342)	(33.621)
Bonusi	-	310
Plaćen porez po odbitku	-	(2.135)
Primljeni kratkoročni i dugoročni krediti	125.876	293.218
Otplata kredita	(123.968)	(125.614)
<b>Novac (korišten u)/ostvaren u financijskim aktivnostima</b>	<b>(31.434)</b>	<b>132.158</b>
<b>Neto tijek novca</b>	<b>(21.137)</b>	<b>15.481</b>
<b>Na dan 1. siječnja</b>	<b>28.943</b>	<b>13.462</b>
Neto (odljev)/priljev	(21.137)	15.481
<b>Na dan 31. prosinca</b>	<b>7.806</b>	<b>28.943</b>

Računovodstvene politike i bilješke koje slijede čine sastavni dio ovih financijskih izvještaja.

## 1. OPĆI PODACI

Društvo AD PLASTIK d.d. Solin, dioničko društvo za proizvodnju dijelova i pribora za motorna vozila i proizvoda iz plastičnih masa (skraćeni naziv tvrtke glasi: AD PLASTIK d.d.) osnovano je odlukom Osnivačke skupštine Društva od 15. lipnja 1994. godine, nakon provedenog postupka pretvorbe društvenog poduzeća Autodijelovi – Solin, temeljem odluke o pretvorbi i Rješenja Hrvatskog fonda za privatizaciju broj 01-02/92-06/392 od 06. prosinca 1993. godine. Društvo je pravni slijednik društvenog poduzeća Autodijelovi i danom upisa u sudski registar preuzelo je svu njegovu imovinu i obveze, što je upisano rješenjem Trgovačkog suda u Splitu broj Fi 6215/94 od 28. lipnja 1994. godine.

Odlukom Glavne Skupštine Društva od 21. lipnja 2007. godine izmijenjen je Statut Društva od 08. srpnja 2004. godine te je donesena odluka o dokapitalizaciji Društva ulaganjem u novcu. Rješenjem broj Tt-07/2145-3 od 25. srpnja 2007. godine upisano je povećanje kapitala za 125.987.500 kuna od strane ulagatelja OAO Sankt-Peterburške investicijske kompanije, te ukupno upisani kapital iznosi 419.958.400 kuna, a podijeljen je na 4.199.584 dionica nominalnog iznosa od 100 kuna. Ugovorom o prijenosu vrijednosnih papira od 29. lipnja 2009. godine. OAO SPIK je prenio dionice AD Plastik d.d. na novog dioničara OAO Grupa Aerokosmicheskoe Oborudovanie iz Sankt Peterburga, a koji je 04. kolovoza 2011. prenio dionice na OAO HAK iz Sankt Peterburga.

Dionice Društva kotiraju na tržištu javnih dioničkih društava na Zagrebačkoj burzi i uvrštene su u Službeno tržište Zagrebačke burze od 01. listopada 2010. godine.

### 1.1. Djelatnost

Primarna djelatnost Društva je proizvodnja dijelova i pribora za motorna vozila. Registrirane djelatnosti Društva su:

- proizvodnja dijelova i pribora za motorna vozila;
- proizvodnja i promet medicinskog pribora za jednokratnu primjenu od plastičnih masa: plastična šprica za jednokratnu primjenu, set za infuziju, set za transfuziju, igla za hemodijalizu za jednokratnu terapijsku aplikaciju i dr.;
- zastupanje inozemnih tvrtki;
- međunarodno otpremništvo;
- proizvodnja gotovih tekstilnih proizvoda, osim odjeće;
- proizvodnja sintetičkog kaučuka u primarnim oblicima;
- proizvodnja ljepila i želatine;
- proizvodnja proizvoda od gume i plastike;
- proizvodnja proizvoda od metala, osim strojeva i opreme;
- gradnja i popravak čamaca za razonodu i sportskih čamaca;
- proizvodnja stolica i sjedala;
- proizvodnja sportske opreme;
- reciklaža nemetalnih ostataka i otpadaka;
- računalne i srodne djelatnosti;
- davanje savjeta, usmjeravanje i operativna pomoć pravnim osobama;

## **1. OPĆI PODACI (NASTAVAK)**

### **1.1. Djelatnost (nastavak)**

- izrada nacrtu računovodstvenog sustava, programa za knjigovodstvo troškova, postupaka proračunske kontrole;
- savjeti i pomoć pravnim osobama u vezi s planiranjem, organizacijom, efikasnošću i kontrolom, upravljačke informacije itd.;
- savjeti za upravljanje (npr. od agronoma i agroekonomista, na farmama itd.);
- kupnja i prodaja robe;
- trgovačko posredovanje na domaćem i inozemnom tržištu;
- korištenje opasnih kemikalija; i
- uporaba opasnog i neopasnog otpada.

### **1.2. Podaci o ovisnim društvima koja su uključena u konsolidaciju**

1) Zatvoreno dioničko društvo «ADP Luga» osnovano je Ugovorom o osnivanju Zatvorenog dioničkog društva ADP LUGA od 26. ožujka 2007. godine.

Ovisno društvo ZAO ADP LUGA, Luga je početkom 2012. godine promijenilo službeni naziv i sjedište tvrtke u ZAO AD Plastik Kaluga, 248016, Skladska ulica 6, Kaluška oblast, Ruska Federacija. AD Plastik d.d. Solin drži sve dionice društva i njegov je jedini vlasnik.

Društvo je registrirano za obavljanje slijedećih djelatnosti:

- razrada, proizvodnja i isporuka proizvodnih dijelova za automobilsku industriju;
- proizvodnja i isporuka proizvoda od plastike; i
- trgovačko-nabavna djelatnost (na malo, na veliko, komisija) i ostale djelatnosti.

## 1. OPĆI PODACI (NASTAVAK)

### 1.2. Podaci o ovisnim društvima koja su uključena u konsolidaciju (nastavak)

- 2) Trgovačka organizacija s inozemnim ulaganjima zatvoreno dioničko društvo PHR (skraćeni naziv glasi: ZAO PHR) osnovano je 25. travnja 1995. godine i djeluje u skladu s Ustavom Ruske Federacije i federalnim zakonom «o dioničkim društvima». Sjedište Društva je Rusija, Samara, Krasnoglinski rajon, selo Vintai.

Vlasnički udjel AD PLASTIK d.d. Solin iznosi 99,95%.

Društvo je registrirano za obavljanje slijedećih djelatnosti:

- proizvodnja kompleta čvorova i detalja za automobile po narudžbama AO «Avto VAZ» i drugih pravnih osoba;
- transportne usluge; i
- brokerske, dilerske, distributerske, konsignacijske, komisione, akviziterske usluge i usluge agencijske trgovine i ostale djelatnosti.

- 3) Društvo ADP Novo Mesto, d.o.o. Slovenija osnovano je 1997. godine i u 100% je vlasništvu Ad Plastik d.d. Solin.

Predmet poslovanja društva je:

- proizvodnja raznih proizvoda iz plastičnih masa;
- proizvodnja dijelova za motorna vozila; i
- trgovina na veliko i malo i posredovanje u trgovini.

- 4) Društvo za proizvodnju i promet AD Plastik d.o.o. Mladenovac (Varoš) , Kralja Petra I 334, Srbija osnovano je 6. prosinca 2011. godine. Osnovna djelatnost društva je proizvodnja ostalih dijelova i dodatne opreme za motorna vozila, vanjskotrgovinski promet i usluge u vanjskotrgovinskom prometu. Društvo je u 100% vlasništvu AD Plastika d.d. Solin.

## 1. OPĆI PODACI (NASTAVAK)

### 1.3. Podaci o pridruženim društvima

- 1) Društvo EURO Auto Plastik Systems s.r.l. Rumunjska osnovano je 20. kolovoza 2002. godine kao društvo s ograničenom odgovornošću sa sjedištem u Rumunjskoj, grad Mioveni, ul.Uzinei, br.2A.

Vlasnički udjel društva AD PLASTIK d.d. Solin iznosi 50%.

Glavne djelatnosti društva uključuju:

- proizvodnja dijelova i pribora za vozila i motore vozila;
- proizvodnja artikla od plastičnog materijala;
- posredništvo u trgovini vozilima, industrijskim opremama, brodovima i zrakoplovima;
- usluge drugih prijevozničkih agencija; i
- usluge poslovnog savjetovanja i menadžerstva.

- 2) Društvo FADP Holding Nanterre, osnovano je 30. travnja 2010. godine od strane osnivača Faurecia Automotive Holding S.A.S. Nanterre, Francuska i AD Plastik d.d. Solin, Hrvatska.

Vlasnički udjel društva AD PLASTIK d.d. Solin iznosi 40%.

Glavne djelatnosti Društva su:

- držanje 100% dionica kompanije „OOO FAURECIA“, ruskog dioničkog društva, koje je u 2010. godini promijenila ime u OOO Faurecia ADP; i
- izvršavanje zakonskih, komercijalnih, financijskih, industrijskih i operativnih aktivnosti koje su direktno ili indirektno korisne osnovnoj svrsi Društva.

Pridruženim društvima smatraju se društva u kojima Grupa ima značajan utjecaj, ali nema kontrolu. Značajan utjecaj je moć sudjelovanja u odlukama o financijskim i poslovnim politikama subjekata u koje je izvršeno ulaganje, ali ne predstavlja kontrolu ili zajedničku kontrolu nad tim subjektom. Uobičajeno, ulaganje u vlasnički dio u iznosu od 20% do 50% u temeljnom kapitalu društva predstavlja ulaganje u pridružena društva.

U konsolidiranim financijskim izvještajima ulaganja u pridružena društva iskazuju se prema metodi udjela.



## 1. OPĆI PODACI (NASTAVAK)

### 1.4. Broj zaposlenih

Broj zaposlenih na dan 31. prosinca 2014. godine iznosi 3.139 djelatnika (31. prosinca 2013. godine iznosio je 2.813 djelatnika).

	<b>2014.</b>	<b>2013.</b>
AD Plastik d.d.	1.283	894
ZAO PHR	706	704
AD Plastik d.o.o.	3	23
ADP d.o.o. Mladenovac	172	136
ZAO ADP Kaluga	189	181
EURO APS	593	616
FADP	193	259

## 1. OPĆI PODACI (NASTAVAK)

### 1.5. Nadzorni odbor i Uprava Društva

	<b>Mandat</b>	
<b>Članovi Nadzornog odbora Društva su:</b>		
Josip Boban (predsjednik)	Od 19. srpnja 2012. godine	Do 19. srpnja 2016. godine
Nikola Zovko (zamjenik)	Od 19. srpnja 2012. godine	Do 19. srpnja 2016. godine
Marijo Grgurinović	Od 14. srpnja 2011. godine	Do 14. srpnja 2015. godine
Igor Anatoljevič Solomatin	Od 14. srpnja 2011. godine	Do 14. srpnja 2015. godine
Drandin Dmitrij Leonidovič	Od 19. listopada 2011. godine	Do 19. listopada 2015. godine
Nikitina Nadežda Anatoljevna	Od 19. listopada 2011. godine	Do 19. listopada 2015. godine

### Članovi Uprave Društva su:

Mladen Peroš (predsjednik)	Od 19. srpnja 2012. godine	Do 05. veljače 2015. godine
Mladen Peroš (član)	Od 06. veljače 2015. godine	Do 19. srpnja 2016. godine
Marinko Došen (predsjednik)	Od 06. veljače 2015. godine	Do 19. srpnja 2016. godine
Ivica Tolić	Od 19. srpnja 2012. godine	Do 19. srpnja 2016. godine
Katija Klepo	Od 19. srpnja 2012. godine	Do 19. srpnja 2016. godine
Denis Fusek	Od 26. rujna 2013. godine	Do 19. srpnja 2016. godine
Hrvoje Jurišić	Od 26. rujna 2013. godine	Do 19. srpnja 2016. godine

## 2. USVAJANJE NOVIH I IZMIJENJENIH MEĐUNARODNIH STANDARDARDA FINANCIJSKOG IZVJEŠTAVANJA

### *Standardi i tumačenja koji su na snazi za tekuće razdoblje*

U tekućem razdoblju na snazi su sljedeće izmjene i dopune postojećih standarda koje je objavio Odbor za Međunarodne računovodstvene standarde te tumačenja koje je izdao Odbor za tumačenje međunarodnog financijskog izvještavanja (izvorno: IFRIC) i koje je usvojila Europska unija:

- **MSFI 10 „Konsolidirani financijski izvještaji“**, usvojen u EU 11. prosinca 2012. (na snazi za godišnja razdoblja koja započinju na dan ili nakon 1. siječnja 2014.),
- **MSFI 11 „Zajednički poslovi“**, usvojen u EU 11. prosinca 2012. (na snazi za godišnja razdoblja koja započinju na dan ili nakon 1. siječnja 2014.),
- **MSFI 12 „Objavlivanje udjela u drugim subjektima“**, usvojen u EU 11. prosinca 2012. (na snazi za godišnja razdoblja koja započinju na dan ili nakon 1. siječnja 2014.),
- **MRS 27 (prerađen 2011.) „Nekonsolidirani financijski izvještaji“**, usvojen u EU 11. prosinca 2012. (na snazi za godišnja razdoblja koja započinju na dan ili nakon 1. siječnja 2014.),
- **MRS 28 (prerađen 2011.) „Udjeli u pridruženim subjektima i zajedničkim pothvatima“**, usvojen u EU 11. prosinca 2012. (na snazi za godišnja razdoblja koja započinju na dan ili nakon 1. siječnja 2014.),
- **Izmjene i dopune MSFI-ja 10 „Konsolidirani financijski izvještaji“, MSFI-ja 11 „Zajednički poslovi“ i MSFI-ja 12 „Objavlivanje udjela u drugim subjektima“ – „Upute za prijelazno razdoblje“**, usvojene u EU 4. travnja 2013. (na snazi za godišnja razdoblja koja započinju na dan ili nakon 1. siječnja 2014.),
- **Izmjene i dopune MSFI-ja 10 „Konsolidirani financijski izvještaji“, MSFI-ja 12 „Objavlivanje udjela u drugim subjektima“ i MRS-a 27 (prerađen 2011.) „Nekonsolidirani financijski izvještaji“ – „Investicijski subjekti“**, usvojene u EU 20. studenoga 2013. (na snazi za godišnja razdoblja koja započinju na dan ili nakon 1. siječnja 2014.),
- **Izmjene i dopune MRS-a 32 „Financijski instrumenti: prezentiranje“ – Prijeboj financijske imovine i financijskih obveza**, usvojene u EU 13. prosinca 2012. (na snazi za godišnja razdoblja koja započinju na dan ili nakon 1. siječnja 2014.)
- **Izmjene i dopune MRS-a 36 „Umanjenje imovine“ - Informacije o nadoknadivom iznosu nefinancijske imovine**, usvojene u EU 19. studenog 2014. (na snazi za godišnja razdoblja koja započinju na dan ili nakon 1. siječnja 2014.),
- **Izmjene i dopune MRS-a 39 „Financijski instrumenti: priznavanje i mjerenje“ – Novacija izvedenica i nastavak računovodstva zaštite**, usvojene u EU 19. studenog 2014. (na snazi za godišnja razdoblja koja započinju na dan ili nakon 1. siječnja 2014.).

Usvajanje navedenih izmjena i dopuna postojećih standarda i tumačenja nije dovelo do promjena računovodstvenih politika Grupe niti je utjecalo na dobit Grupe u tekućoj ili prethodnoj godini.

## 2. USVAJANJE NOVIH I IZMIJENJENIH MEĐUNARODNIH STANDARDA FINANCIJSKOG IZVJEŠTAVANJA (NASTAVAK)

### Novi i prerađeni MSFI-evi koji su objavljeni, ali još nisu na snazi

MSFI-jevi trenutno usvojeni u Europskoj uniji ne razlikuju se znatno od pravila koja je donio Odbor za Međunarodne računovodstvene standarde (skraćeno: OMRS), izuzev sljedećih standarda, izmjena i dopuna postojećih standarda i tumačenja o čijem usvajanju u EU 23. travnja 2015. godine još nije donesena odluka:

- MSFI 9 "Financijski instrumenti" (**na snazi za godišnja razdoblja koja započinju na dan ili nakon 1. siječnja 2018. godine**),
- MSFI 14 "Stavke vremenskih razgraničenja prema važećoj regulativi" (**na snazi za godišnja razdoblja koja započinju na dan ili nakon 1. siječnja 2016. godine**),
- MSFI 15 "Prihodi iz ugovora s kupcima" (**na snazi za godišnja razdoblja koja započinju na dan ili nakon 1. siječnja 2017. godine**)
- Izmjene i dopune MSFI-a 11 "Zajednički poslovi" – **Računovodstvo stjecanja interesa u zajedničkim pothvatima (na snazi za godišnja razdoblja koja započinju na dan ili nakon 1. siječnja 2016. godine)**,
- Izmjene i dopune MRS-a 16 "Nekretnine, postrojenja i oprema" i MRS-a 38 "Nematerijalna imovina" – **Pojašnjenje prihvatljive metode amortizacije (na snazi za godišnja razdoblja koja započinju na dan ili nakon 1. siječnja 2016. godine)**,
- Izmjene i dopune MRS-a 16 "Nekretnine, postrojenja i oprema" i MRS-a 41 "Poljoprivreda" - **Poljoprivreda: Osnovna biološka imovina (na snazi za godišnja razdoblja koja započinju na dan ili nakon 1. siječnja 2016. godine)**,
- Izmjene i dopune MRS-a 19 „Primanja zaposlenih“ - **Planovi definiranih naknada: uplate doprinosa od strane zaposlenih (na snazi za godišnja razdoblja koja započinju na dan ili nakon 1. srpnja 2014.)**
- **Izmjene i dopune raznih standarda i tumačenja pod nazivom „Dorada MSFI-jeva iz ciklusa 2010.-2012.“** proizašle iz projekta godišnje dorade MSFI-jeva (MSFI 2, MSFI 3, MSFI 8, MSFI 13, MRS 16, MRS 24 i MRS 38), prvenstveno radi otklanjanja nepodudarnosti i pojašnjenja teksta (primjenjive na godišnja razdoblja koja započinju na dan ili nakon 1. srpnja 2014.)
- **Izmjene i dopune raznih standarda i tumačenja pod nazivom „Dorada MSFI-jeva iz ciklusa 2011. - 2013.“** proizašle iz projekta godišnje dorade MSFI-jeva (MSFI 1, MSFI 3, MSFI 13 i MRS 40), prvenstveno radi otklanjanja nepodudarnosti i pojašnjenja teksta (primjenjive na godišnja razdoblja koja započinju na dan ili nakon 1. srpnja 2014.)

Uprava predviđa da će sva gore navedena tumačenja i standardi biti primijenjeni u financijskim izvještajima Društva za razdoblja od kada budu na snazi, te da njihovo usvajanje neće imati značajan utjecaj na financijske izvještaje Društva u razdoblju prve primjene.

### **3. SAŽETAK NAJVAŽNIJIH RAČUNOVODSTVENIH POLITIKA**

Sažetak najvažnijih računovodstvenih politika, koje su dosljedno primjenjivane u tekućoj i prošloj godini, izložen je u nastavku.

#### **3.1. Izjava o sukladnosti**

Financijski izvještaji sastavljeni su sukladno sa Zakonom o računovodstvu Republike Hrvatske i Međunarodnim standardima financijskog izvještavanja (MSFI) koji su na snazi u Europskoj uniji.

#### **3.2. Osnove sastavljanja**

Grupa vodi računovodstvene evidencije na hrvatskom jeziku, u kunama i u skladu s hrvatskim zakonskim propisima i računovodstvenim načelima te praksom koje se pridržavaju poduzeća u Hrvatskoj.

Sastavljanje financijskih izvještaja sukladno sa Zakonom o računovodstvu Republike Hrvatske i Međunarodnim standardima financijskog izvještavanja (MSFI) koji su na snazi u Europskoj Uniji zahtijeva od Uprave da daje procjene i izvodi pretpostavke koje utječu na iskazane iznose imovine i obveza te objavu nepredviđene imovine i nepredviđenih obveza na datum financijskih izvještaja, kao i na iskazane prihode i rashode tijekom izvještajnog razdoblja. Procjene se temelje na informacijama koje su bile dostupne na datum sastavljanja financijskih izvještaja, te se stvarni iznosi mogu razlikovati od procijenjenih.

Konsolidirani financijski izvještaji Grupe predstavljaju zbirne iznose imovine, obveza, kapitala i rezervi Grupe na dan 31. prosinca 2014. godine te rezultate poslovanja za godinu koja je tada završila. Neke financijske stavke u financijskim izvještajima su reklasificirane u odnosu na prošlu godinu jer je posloводство mišljenja da to doprinosi boljem prikazu financijskih izvještaja u cjelini.

Članice Grupe dosljedno primjenjuju računovodstvene politike.

#### **3.3. Osnova konsolidacije**

Konsolidirani financijski izvještaji Grupe obuhvaćaju konsolidirane financijske izvještaje Društva i njenih ovisnih društava.

Ovisna su društva kontrolirana od strane Društva. Kontrola postoji kada Društvo ima ovlast da, izravno ili neizravno, određuje financijske i poslovne politike društava na način da ostvaruje korist iz njihovog poslovanja. Financijski izvještaji ovisnih društava uključeni su u konsolidirane financijske izvještaje Grupe od dana početka kontrole do dana prestanka kontrole.

Stanja i transakcije unutar Grupe, te prihodi i rashodi iz odnosa među društvima u sklopu Grupe, eliminiraju se prilikom konsolidacije financijskih izvještaja.

### **3. SAŽETAK NAJVAŽNIJIH RAČUNOVODSTVENIH POLITIKA (NASTAVAK)**

#### **3.4. Priznavanje prihoda**

Prihodi se sastoje od fer vrijednosti primljene naknade ili potraživanja za prodane proizvode, robu ili usluge tijekom redovnog poslovanja.

Prihodi se iskazuju u iznosima koji su umanjeni za porez na dodanu vrijednost, procijenjene povrate, rabate i diskonte. Grupa priznaje prihode kad se iznos prihoda može pouzdano mjeriti i kada je vjerojatan priljev ekonomskih koristi u Grupi.

Prihodi od prodaje proizvoda priznaju se kada Grupa obavi isporuku proizvoda kupcu i kada značajni rizici i nagrade povezane s vlasništvom nad proizvodom prijeđu na kupca.

##### *Prihodi od izrade alata za poznatog naručitelja*

Obračunati prihodi se vežu na ugovore koji su posebno sklopljeni ugovori za izradu neke imovine ili skupine imovine koja je međusobno usko povezana ili međuovisna o nacrtu, tehnologiji i funkciji ili konačnoj namjeni ili uporabi. Grupa je obvezna priznavati prihode prema stupnju dovršenosti ugovorne aktivnosti. Sukladno MRS 11, kada je rezultat ugovora o izradi moguće pouzdano procijeniti, prihodi i troškovi povezani s ugovorom trebaju se priznati prema stupnju dovršenosti ugovorenih aktivnosti na datum izvještaja o financijskom položaju.

##### *Prihodi od kamata*

Prihodi od kamata priznaju se na vremenski proporcionalnoj osnovi koristeći metodu efektivne kamatne stope. Kamate nastale držanjem sredstava kod komercijalnih banaka (sredstva po viđenju i oročena sredstva) knjiže se u prihod tekućeg razdoblja nakon što su obračunate. Kamate nastale s osnova potraživanjima od kupaca priznaju se u prihode po obračunu.

#### **3.5. Troškovi posudbe**

Troškovi posudbe koji se mogu izravno povezati sa stjecanjem, izgradnjom ili izradom kvalificiranog sredstva, a to je sredstvo koje nužno zahtijeva znatno vrijeme kako bi bilo spremno za namjeravanu uporabu ili prodaju, se pripisuju trošku nabave toga sredstva sve dok sredstvo većim dijelom ne bude spremno za namjeravanu uporabu ili prodaju.

Prihodi od ulaganja zarađeni privremenim ulaganjem namjenskih kreditnih sredstava do početka njihovog trošenja na kvalificirano sredstvo se oduzimaju od troškova posudbe čija kapitalizacija je prihvatljiva.

Svi drugi troškovi posudbe se uključuju u dobit ili gubitak razdoblja u kojem su nastali.



### **3. SAŽETAK NAJVAŽNIJIH RAČUNOVODSTVENIH POLITIKA (NASTAVAK)**

#### **3.6. Transakcije u stranim valutama**

Transakcije u stranim valutama početno se preračunavaju u hrvatske kune primjenom tečajeva na datum transakcije. Novčana sredstva, potraživanja i obveze iskazani u stranim valutama naknadno se preračunavaju po tečajevima na datum izvještaja o financijskom položaju. Dobici i gubici nastali preračunavanjem uključuju se u izvještaj o sveobuhvatnoj dobiti za tekuću godinu. Važeći tečaj hrvatske valute na dan 31. prosinca 2014. godine bio je 7,661471 kuna za 1 EUR (31. prosinca 2013. godine 7,637643 kuna za 1 EUR).

#### **3.7. Porez na dobit**

Trošak poreza na dobit temelji se na oporezivoj dobiti za godinu te se sastoji od tekućeg poreza i odgođenog poreza. Porez na dobit priznaje se u izvještaju o sveobuhvatnoj dobiti, izuzevši stavke koje su direktno priznate u kapitalu i rezervama pri čemu se porez također priznaje u kapitalu i rezervama. Tekući porez predstavlja očekivani iznos poreza koji se plaća na oporezivi iznos dobiti za poslovnu godinu, sukladno poreznim stopama važećim na dan izvještaja o financijskom položaju, te svim korekcijama iznosa porezne obveze za prethodna razdoblja.

Prema hrvatskim poreznim propisima, grupe ovisnih društava ne oporezuju se na konsolidiranoj osnovi niti se porezni gubici mogu prenositi između članica grupe. Ovisna društva podložna su poreznim propisima u zemljama u kojima su registrirana.

Iznos odgođenog poreza izračunava se metodom bilančne obveze, pri čemu se uzimaju u obzir privremene razlike između knjigovodstvenih vrijednosti imovine i obveza koje se koriste za potrebe financijskog izvještavanja i iznosa koji se koriste za potrebe izračuna poreza. Iznos odgođene porezne imovine ili obveza, priznaje se koristeći poreznu stopu za koju se očekuje da će se primjenjivati na oporezivu dobit u razdoblju u kojem se očekuje realizacija ili namira knjigovodstvene vrijednosti imovine i obveza, a na osnovu poreznih stopa važećih na dan izvještaja o financijskom položaju.

Vrednovanje odgođene porezne obveze i imovine odražava porezne posljedice koje slijede iz načina na koji Grupa očekuje, na datum izvještaja o financijskom položaju, naplatu ili namiru neto knjigovodstvene vrijednosti imovine i obveza.

Odgođena porezna imovina i obveze se ne diskontiraju te se klasificiraju kao dugoročna imovina i/ili obveze u izvještaju o financijskom položaju. Odgođena porezna imovina priznaje se samo u visini u kojoj je vjerojatno da će se moći iskoristiti kao porezna olakšica. Na svaki datum izvještaja o financijskom položaju, Grupa ponovno procjenjuje nepriznatu potencijalnu odgođenu poreznu imovinu te knjigovodstvenu vrijednost priznate odgođene porezne imovine.

Odgođena porezna imovina i obveze se prebijaju ako postoji zakonsko pravo da se tekućom poreznom imovinom pokriju tekuće porezne obaveze te kada se odnose na porezne prihode koje utvrđuje ista porezna uprava, a Grupa namjerava srazniti svoju tekuću poreznu imovinu s poreznim obavezama.

U slučaju poslovnog spajanja, porezi se uzimaju u obzir kod izračuna goodwilla ili utvrđivanju viška udjela kupca u neto fer vrijednosti prepoznatljive imovine, obaveza i mogućih obavezama kupca u odnosu na trošak.

### 3. SAŽETAK NAJVAŽNIJIH RAČUNOVODSTVENIH POLITIKA (NASTAVAK)

#### 3.8. Nekretnine, postrojenja i oprema i nematerijalna imovina

Dugotrajna materijalna imovina početno se iskazuje po trošku nabave, te naknadno umanjuje za ispravak vrijednosti. Trošak nabave dugotrajne materijalne i nematerijalne imovine obuhvaća nabavnu vrijednost, uvozne pristojbe i bespovratne poreze na promet, kao i sve druge troškove koji se mogu izravno pripisati dovođenju sredstva u stanje za njegovu namjeravanu uporabu. Troškovi tekućeg održavanja i popravaka, zamjene te investicijskog održavanja manjeg obima priznaju se kao rashod kad su nastali. U situacijama gdje je jasno da su troškovi rezultirali povećanjem budućih očekivanih ekonomskih koristi, koje se trebaju ostvariti uporabom dugotrajne materijalne i nematerijalne imovine iznad njenih izvorno procijenjenih mogućnosti, oni se kapitaliziraju, odnosno uključuju u knjigovodstvenu vrijednost tog sredstva. Dobici i gubici temeljem rashodovanja ili otuđenja dugotrajne materijalne i nematerijalne imovine iskazuju se u izvještaju o sveobuhvatnoj dobiti u razdoblju u kojem su nastali. Obračun amortizacije započinje stavljanjem sredstva u uporabu. Amortizacija se obračunava tako da se trošak nabave ili procijenjena vrijednost sredstva, izuzev zemljišta i dugotrajne materijalne i nematerijalne imovine u pripremi, otpisuje tijekom procijenjenog vijeka uporabe sredstva primjenom pravocrtne metode kako slijedi:

	Stope amortizacije 2014.	Stope amortizacije 2013.
Materijalna i nematerijalna imovina		
Građevinski objekti	1,50	1,50
Strojevi	7,00	7,00
Alati, namještaj, uredska i laboratorijska oprema, mjerni i kontrolni instrumenti	10,00	10,00
Transportna sredstva	20,00	20,00
Informatička oprema	20,00	20,00
Ostalo	10,00	10,00
Projekti	20,00	20,00

### **3. SAŽETAK NAJVAŽNIJIH RAČUNOVODSTVENIH POLITIKA (NASTAVAK)**

#### **3.9. Umanjenje vrijednosti nekretnina, postrojenja i opreme i nematerijalne imovine**

Na svaki izvještajni datum, Grupa provjerava knjigovodstvene iznose svojih nekretnina, postrojenja i opreme i nematerijalne imovine kako bi utvrdilo da li postoje naznake da je došlo do gubitaka zbog umanjena vrijednosti. Ako takve naznake postoje, procjenjuje se nadoknadivi iznos sredstva da bi se mogli odrediti eventualni gubici nastali zbog umanjena. Ako nadoknadivi iznos nekog sredstva nije moguće procijeniti, Grupa procjenjuje nadoknadivi iznos jedinice koja stvara novac kojoj to sredstvo pripada. Ako je moguće odrediti realnu i dosljednu osnovu za raspoređivanje, imovina Grupe se također raspoređuje na pojedine jedinice koje stvaraju novac ili, ako to nije moguće, na najmanju skupinu jedinica koje stvaraju novac za koju je moguće odrediti realnu i konzistentnu osnovu raspoređivanja.

#### **3.10. Ulaganja u pridružena društva**

Pridruženo društvo je subjekt u kojem društvo ima značajan utjecaj i udjel vlasništva od 20 – 50%, ali nema kontrolu. Značajan utjecaj je moć sudjelovanja u donošenju odluka o financijskim i poslovnim politikama subjekta u kojem je izvršeno ulaganje, ali ne predstavlja kontrolu ili zajedničku kontrolu tih politika.

U ovim financijskim izvještajima rezultati poslovanja pridruženih društava iskazani su po metodi udjela. Prema ovoj metodi udio Grupe u dobitima ili gubicima pridruženih društava priznaje se u izvještaju o sveobuhvatnoj dobiti, od datuma kada je ostvaren značajni utjecaj do datuma gubitka značajnog utjecaja.

Ulaganje se inicijalno vrednuje po trošku, te korigira za promjenu u udjelu koju ulagatelj ima u neto dobiti subjekta u koje je izvršeno ulaganje. U slučaju kad je udio Grupe u gubicima pridruženog društva jednak ili veći od iznosa ulaganja u isto, Grupa ne priznaje daljnje gubitke, osim u slučaju preuzimanja obveze ili plaćanja u ime pridruženog društva.

#### **3.11. Zalihe**

Zalihe sirovina i rezervnih dijelova iskazuju se po trošku nabave ili neto ostvarivoj vrijednosti, ovisno o tome koja je niža. Grupa koristi metodu ponderiranih prosječnih cijena za utvrđivanje troškova zaliha. Neto ostvariva vrijednost predstavlja procjenu prodajne cijene u redovitom tijeku poslovanja umanjenu za varijabilne troškove prodaje.

Trošak proizvodnje u tijeku i gotovih proizvoda obuhvaća sirovine, trošak izravnog rada, ostale izravne troškove i pripadajući dio općih troškova proizvodnje.

Sitni inventar u potpunosti se otpisuje prilikom stavljanja u uporabu.

Troškovi zaliha proizvoda odnosno cijena proizvodnje temelji se na izravnom materijalu, čiji se utrošak obavlja metodom prosječne ponderirane cijene, izravnom trošku rada, fiksnim općim troškovima proizvodnje, koji su na stvarnoj razini proizvodnje koja je približna normalnom kapacitetu, varijabilnim općim troškovima proizvodnje, a koji su na stvarnoj uporabi proizvodnih kapaciteta.

Zalihe trgovačke robe priznaju se po troškovima kupnje (nabavna cijena).

### **3. SAŽETAK NAJVAŽNIJIH RAČUNOVODSTVENIH POLITIKA (NASTAVAK)**

#### **3.12. Potraživanja od kupaca i dani predujmovi**

Potraživanja od kupaca i plaćeni predujmovi iskazuju se po nominalnom iznosu umanjenom za odgovarajući iznos ispravka vrijednosti za procijenjene nenaplative iznose.

Ispravak vrijednosti potraživanja provodi se kada postoje objektivni dokazi da Grupa neće moći naplatiti sva svoja potraživanja u skladu s dogovorenim uvjetima. Značajne financijske poteškoće dužnika, vjerojatnost dužnikova stečaja te neizvršenje ili propusti u plaćanju smatraju se pokazateljima umanjenja vrijednosti potraživanja. Iznos ispravka vrijednosti utvrđuje se kao razlika između knjigovodstvene vrijednosti i nadoknadivog iznosa potraživanja, a predstavlja sadašnju vrijednost očekivanih novčanih priljeva diskontiranih korištenjem efektivne kamatne stope.

Uprava utvrđuje ispravak vrijednosti potraživanja rizičnih u pogledu izvjesnosti naplate na temelju procjene naplativosti potraživanja od kupaca s individualnim pristupom strateškim kupcima ADP Grupe te prema starosnoj strukturi ostalih kratkoročnih potraživanja. Ispravak vrijednosti potraživanja rizičnih u pogledu izvjesnosti naplate obavlja se na teret izvještaja o sveobuhvatnoj dobiti za tekuću godinu.

#### **3.13. Novac i novčani ekvivalenti**

Novčana sredstva se sastoje od stanja na računima u bankama i novca u blagajni, te depozita i vrijednosnih papira unovčivih po pozivu ili najkasnije u roku od tri mjeseca.

#### **3.14. Rezerviranja**

Rezerviranja se priznaju kad Grupa ima sadašnju obvezu (zakonsku ili izvedenu) koja je nastala kao rezultat prošlih događaja, ako je vjerojatno da će Grupa trebati podmiriti tu obvezu i ako se iznos obveze može pouzdano procijeniti. Rezerviranja se preispituju na dan izvještaja o financijskom položaju, te se usklađuju s procjenom temeljenom na trenutno najboljim saznanjima. Kad je iznos smanjenja vrijednosti novca značajan, iznos rezerviranja je sadašnja vrijednost troškova za koje se očekuje da će nastati kako bi se podmirila obveza, utvrđenih korištenjem procijenjene bez rizične kamatne stope kao diskontne stope. Kad se koristi diskontiranje, svake se godine utjecaj diskontiranja knjiži kao financijski trošak, te je iskazana vrijednost rezerviranja povećana svake godine za proteklo vrijeme.

Iznos priznat kao rezerviranje je najbolja procjena naknade koja će biti potrebna kako bi se podmirila sadašnja obveza na datum izvještaja o financijskom položaju, uzimajući u obzir rizike i neizvjesnosti povezane s obvezom. Ako se rezerviranje mjeri koristeći procjenu novčanih tokova potrebnih za podmirenje sadašnje obveze, knjigovodstveni iznos obveze je sadašnja vrijednost tih novčanih tokova.

### **3. SAŽETAK NAJVAŽNIJIH RAČUNOVODSTVENIH POLITIKA (NASTAVAK)**

#### **3.15. Otpremnine i jubilarne nagrade, te ostala primanja zaposlenih**

##### *(a) Obveze za mirovine i ostale obveze nakon umirovljenja*

U toku redovnog poslovanja prilikom isplata plaća Grupa u ime svojih radnika koji su članovi obveznih mirovinskih fondova obavlja redovita plaćanja doprinosa sukladno zakonu. Obvezni mirovinski doprinosi fondovima iskazuju se kao dio troška plaća kada se obračunaju. Grupa nema dodatni mirovinski plan te stoga nema nikakvih drugih obveza u svezi s mirovinama radnika. Nadalje, Grupa nema obvezu osigurati bilo koja druga primanja radnika nakon njihova umirovljenja.

##### *(b) Otpremnine*

Obveze za otpremnine se priznaju kad Grupa prekine radni odnos radnika prije normalnog datuma umirovljenja. Grupa priznaje obveze za otpremnine prema važećem Kolektivnom ugovoru.

##### *(c) Redovne otpremnine kod odlaska u mirovinu*

Otpremnine koje dospijevaju u razdoblju duljem od 12 mjeseci nakon izvještajnog datuma, diskontiraju se na njihovu sadašnju vrijednost.

##### *(d) Dugoročna primanja radnika*

Kod planova definiranih mirovinskih primanja, troškovi primanja određuju se metodom projicirane kreditne jedinice na temelju aktuarske procjene koja se obavlja na svaki izvještajni datum. Dobici i gubici nastali aktuarskom procjenom priznaju se u razdoblju u kojem su nastali.

Trošak minulog rada priznaje se odmah u onoj mjeri u kojoj su prava na primanja već stečena. U suprotnom, amortizira se razmjerno tijekom određenog razdoblja sve do trenutka stjecanja prava na naknade.

### **3. SAŽETAK NAJVAŽNIJIH RAČUNOVODSTVENIH POLITIKA (NASTAVAK)**

#### **3.16. Financijski instrumenti**

Financijska imovina i financijske obveze iskazani u priloženim financijskim izvještajima uključuju novac i novčane ekvivalente, utržive vrijednosnice, potraživanja od kupaca i druga potraživanja i obveze, dugoročna potraživanja, zajmove, posudbe i ulaganja. Računovodstvene metode priznavanja i vrednovanja ovih stavaka su izložene u odgovarajućim računovodstvenim politikama.

Ulaganja se priznaju ili prestaju priznavati na datum transakcije, kada se kupovina ili prodaja ulaganja odvija prema ugovoru, a uvjeti kojeg zahtijevaju da se isporuka izvrši u vremenskim okvirima određenog tržišta, početno se utvrđuje prema fer vrijednosti, bez uračunavanja troškova transakcije, osim za onu financijsku imovinu klasificiranu po fer vrijednost kroz izvještaj o sveobuhvatnoj dobiti.

Klasifikacija ovisi o vrsti i namjeni financijske imovine, a utvrđuje se u vrijeme početnog priznavanja.

#### ***Dani zajmovi i potraživanja***

Potraživanja od kupaca, potraživanja po danim zajmovima i druga potraživanja s fiksnim ili odredivim plaćanjima koja ne kotiraju na aktivnom tržištu su svrstana u dane zajmove i potraživanja. Zajmovi i potraživanja se mjere po amortiziranom trošku koristeći metodu efektivne kamate, umanjenom za eventualne gubitke zbog umanjenja. Prihodi od kamata se priznaju primjenom efektivne kamatne stope, izuzev kod kratkoročnih potraživanja, kod kojih priznavanje kamata ne bi bilo materijalno značajno.

#### ***Financijska imovina raspoloživa za prodaju***

Ulaganja koja su raspoloživa za prodaju razvrstana su kao kratkoročna imovina ako Uprava ima namjeru realizirati u roku od 12 mjeseci od datuma izvještaja o financijskom položaju. Svaka kupovina i prodaja priznaje se na datum podmirenja. Ulaganja se prvo iskazuju po nabavnoj cijeni, a to je fer vrijednost naknade koja je dana za njih, uključujući troškove transakcije. Ulaganja koja su raspoloživa za prodaju nakon početnog priznavanja se knjiže po svojoj fer vrijednosti bez smanjenja za troškove transakcije na temelju njihove tržišne cijene na datum izvještaja o financijskom položaju. Ako nije moguće utvrditi fer vrijednost, ulaganja su iskazana po trošku nabave, uz provjeru mogućeg umanjenja vrijednosti u odnosu na tržišnu vrijednosti na svaki datum izvještavanja.

#### ***Metoda efektivne kamate***

Metoda efektivne kamate je metoda kojom se izračunava amortizirani trošak financijske imovine ili obveza, te se prihod ili trošak od kamata raspoređuje tijekom relevantnog razdoblja. Efektivna kamatna stopa jest stopa kojom se procijenjeni budući novčani priljevi diskontiraju tijekom očekivanog vijeka financijske imovine ili obveza ili kraćeg razdoblja ako je primjenjivo.

### **3. SAŽETAK NAJVAŽNIJIH RAČUNOVODSTVENIH POLITIKA (NASTAVAK)**

#### **3.16. Financijski instrumenti (nastavak)**

##### ***Smanjenje vrijednosti financijske imovine***

Pokazatelji smanjenja vrijednosti za financijsku imovinu procjenjuju se na dan izrade svakog izvještaja o financijskom položaju. Smanjenje vrijednosti financijske imovine provodi se kad god postoje objektivni dokazi da će jedan ili više događaja nakon početnog knjiženja financijske imovine dovesti do promjene očekivanog budućeg novčanog tijeka ulaganja. Za financijsku imovinu knjiženu prema amortiziranom trošku, iznos smanjenja vrijednosti predstavlja razliku između knjigovodstvene vrijednosti i sadašnje vrijednosti procijenjenog budućeg novčanog toka, diskontiran za izvornu efektivnu kamatnu stopu.

Knjigovodstvena vrijednost financijske imovine umanjuje se za gubitak uslijed smanjenja vrijednosti preko konta za ispravak vrijednosti. Kada potraživanje od kupca nije moguće naplatiti, ono se otpisuje preko konta za ispravak vrijednosti potraživanja. Ukoliko dođe do naplate prethodno otpisanih potraživanja ona se knjiže u korist konta za ispravak vrijednosti.

##### ***Prestanak priznavanja financijske imovine***

Grupa prestaje priznavati financijsko sredstvo samo ako je isteklo ugovorno pravo na novčane tokove po osnovi sredstva, ako financijsko sredstvo prenese i ako svi rizici i sve nagrade povezane s vlasništvom nad tim sredstvom većim dijelom prelaze na drugi subjekt. Ako Grupa ne prenosi niti zadržava gotovo sve rizike i nagrade povezane s vlasništvom i ako i dalje ima kontrolu nad prenesenim sredstvom, priznaje svoj zadržani udjel u sredstvu te povezanu obvezu u iznosima koje eventualno mora platiti. Ako Grupa zadrži većim dijelom sve rizike i nagrade povezane s vlasništvom nad prenesenim financijskim sredstvom, to sredstvo nastavlja priznavati, zajedno s priznavanjem posudbe za koju je dan kolateral a koja je dobivena za prihode koje je primilo.

##### ***Razvrstavanje u obveze ili glavnice***

Izdani dužnički i glavnički instrumenti se razvrstavaju ili kao financijske obveze ili u glavnice, u skladu sa suštinom ugovornog sporazuma.

### **3. SAŽETAK NAJVAŽNIJIH RAČUNOVODSTVENIH POLITIKA (NASTAVAK)**

#### **3.16. Financijski instrumenti (nastavak)**

##### ***Revalorizacijske rezerve***

Dio ovisnih društava Grupe je za dugotrajnu imovinu odabralo metodu revalorizacije kao metodu naknadnog mjerenja. Kada se knjigovodstvena vrijednost ove imovine poveća kao rezultat revalorizacije, to povećanje se priznaje u ostalu sveobuhvatnu dobit i kumulativno iskazuje u kapitalu kao revalorizacijska rezerva. Revalorizacija ove imovine se provodi dovoljno redovito tako da se knjigovodstvena vrijednost značajno ne razlikuje od one do koje bi se došlo utvrđivanjem fer vrijednosti na datum izvještaja o financijskom položaju. U trenutku prestanka priznavanja imovine (kada je imovina povučena iz uporabe ili je otuđena) revalorizacijska rezerva uključena u kapital, a koja se odnosi na ovu imovinu, može se izravno prenijeti na zadržanu dobit.

Grupa može imati monetarnu stavku koja je potraživanje ili obveza prema inozemnom subjektu. Stavka za koju podmirivanje nije planirano niti je vjerojatno da će nastati u predvidivoj budućnosti, u suštini je dio neto ulaganja subjekta u to inozemno poslovanje i računovodstveno se tretira u skladu s MRS-om 21. Grupa tečajne razlike proizašle iz monetarnih stavki koje čine dio neto ulaganja u inozemno poslovanje početno priznaje u sklopu ostale sveobuhvatne dobiti i akumulira u zasebnu komponentu kapitala – revalorizacijske rezerve.

Kod prodaje neto ulaganja u inozemno poslovanje ukupan iznos tečajnih razlika prenosi se iz kapitala u dobit ili gubitak (kao reklasifikacijska usklada).

#### **3.17. Potencijalna imovina i obveze**

Potencijalne obveze ne priznaju se u financijskim izvještajima. One se objavljuju jedino ako je mogućnost odljeva resursa koji čine gospodarske koristi izvjesna. Potencijalna imovina se ne priznaje u financijskim izvještajima, nego se objavljuje u trenutku kada postane vjerojatan priljev gospodarskih koristi.

#### **3.18. Događaji nakon datuma izvještaja o financijskom položaju**

Događaji nakon datuma izvještaja o financijskom položaju koji pružaju dodatne informacije o položaju Grupe na datum izvještaja o financijskom položaju (događaji koji imaju za učinak usklađenja) odražavaju se u financijskim izvještajima. Oni događaji koji nemaju za posljedicu usklađenja, objavljeni su u bilješkama uz financijske izvještaje ako su od materijalnog značaja.



### **3. KLJUČNE RAČUNOVODSTVENE PROSUDBE I KLJUČNI IZVOR NEIZVJESNOSTI PROCJENA**

Kod primjene računovodstvenih politika Grupe, koje su opisane u bilješci 3, Uprava treba davati prosudbe, procjene i izvoditi pretpostavke o knjigovodstvenim iznosima imovine i obveza koje nisu vidljive iz drugih izvora. Procjene i s njima povezane pretpostavke se temelje na iskustvu u proteklim razdobljima i drugim relevantnim čimbenicima. Stvarni rezultati se mogu razlikovati od procjena.

Procjene i pretpostavke na temelju kojih su procjene izvedene se kontinuirano preispituju. Izmjene računovodstvenih procjena se priznaju u razdoblju revidiranja procjene ako izmjena utječe samo na to razdoblje ili u razdoblju revidiranja procjene i u budućim razdobljima ako izmjena utječe i na tekuće i na buduća razdoblja.

Procjene su korištene, ali ne i ograničene na razdoblja amortizacije i ostatke vrijednosti nekretnina, postrojenja i opreme i nematerijalne imovine, ispravke vrijednosti zaliha i umanjenja vrijednosti potraživanja i rezerviranja za sudske sporove. Slijedi opis ključnih prosudbi Uprave, u procesu primjene računovodstvenih politika Grupe koje su najznačajnije utjecale na iznose priznate u financijskim izvještajima.

#### *Vijek trajanja nekretnina, postrojenja i opreme*

Kao što je opisano u Bilješci 3.8., Grupa pregledava procijenjeni vijek trajanja nekretnina, postrojenja i opreme na kraju svakog godišnjeg izvještajnog perioda. Nekretnine, postrojenja i oprema su iskazani po trošku nabave umanjenom za akumulirani ispravak vrijednosti.

#### **4. KLJUČNE RAČUNOVODSTVENE PROSUDBE I KLJUČNI IZVOR NEIZVJESNOSTI PROCJENA (NASTAVAK)**

##### *Raspoloživost oporezujuće dobiti za koju imovina odgođenog poreza može biti priznata*

Imovina odgođenog poreza se priznaje za sve neiskorištene porezne gubitke do mjere u kojoj je moguće da će porez na dobit biti raspoloživ za iskorišteni gubitak. Značajne prosudbe su zahtijevane u određivanju iznosa imovine odgođenog poreza koja se može priznati, temeljena na vjerojatnom izračunu vremena i razini buduće oporezive dobiti zajedno s budućom planiranom strategijom poreza. Tijekom 2014. godine izvršena su priznavanja odgođene porezne imovine po raspoloživim poreznim razlikama.

##### *Ispravak vrijednosti potraživanja od kupaca*

Uprava utvrđuje ispravak vrijednosti potraživanja rizičnih u pogledu izvjesnosti naplate na temelju pregleda starosne strukture svih potraživanja te analize pojedinačnih značajnih iznosa. Ispravak vrijednosti potraživanja rizičnih u pogledu izvjesnosti naplate obavlja se na teret izvještaja o sveobuhvatnoj dobiti za tekuću godinu.

##### *Aktuarske procjene korištene za izračun naknada za odlazak u mirovinu*

Trošak definiranih planiranih naknada je utvrđen koristeći aktuarske procjene. Aktuarske procjene uključuju utvrđivanje pretpostavki o diskontiranim stopama, budućim povećanjima dohotka i smrtnosti ili stopi fluktuacije. Zbog dugoročne prirode tih planova, te procjene su predmet nesigurnosti.

## 5. INFORMACIJE O SEGMENTIMA

Grupa je usvojila MSFI 8 „Poslovni segmenti“ s 1. siječnjem 2009. godine. MSFI 8 nalaže da se poslovni segmenti odrede prema internim izvještajima o sastavnim dijelovima Grupe koje redovito pregledava glavni izvršitelj donositelj poslovnih odluka kako bi se na segmente raspodijelili resursi i ocijenila uspješnost njihovog poslovanja.

### *Prihodi poslovanja po segmentima*

Segmentacija prihoda po državama:

	<b>2014.</b>	<b>2013.</b>
Rusija	320.777	346.659
Slovenija	301.571	220.750
Njemačka	91.897	106.287
Francuska	111.101	90.753
Ostale zemlje	44.207	53.142
	<u><b>869.553</b></u>	<u><b>817.591</b></u>

## 6. PRIHODI OD PRODAJE

Prihod predstavlja iznos potraživanja (ne uključujući trošarine i slične pristojbe) od prodaje robe i usluga.

	<b>2014.</b>	<b>2013.</b>
Prihod od prodaje u inozemstvu	860.000	803.601
Prihod od prodaje u zemlji	9.553	13.990
	<u><b>869.553</b></u>	<u><b>817.591</b></u>

## 7. OSTALI PRIHODI

	2014.	2013.
Prihod od prodaje imovine	5.487	2.027
Prihodi od bonusa dobavljača	2.222	1.534
Prihod od ukidanja rezerviranja za jubilarne nagrade	1.568	1.421
Prihodi na temelju upotrebe vlastitih proizvoda i usluga	1.377	1.116
Prihod od ukidanja rezerviranja za mirovine	1.084	780
Prihodi od naplate šteta	789	118
Prihod od povrata po poreznom rješenju	-	4.431
Ostali poslovni prihodi	15.397	6.753
	<b>27.924</b>	<b>18.180</b>

## 8. TROŠKOVI SIROVINA I MATERIJALA

	2014.	2013.
Trošak osnovnog i pomoćnog materijala	394.632	332.227
Trošak električne energije	18.332	19.044
Ostali troškovi	21.954	25.828
	<b>434.918</b>	<b>377.099</b>

## 9. TROŠKOVI PRODANE ROBE

	2014.	2013.
Nabavna vrijednost prodane robe	21.789	18.083
Nabavna vrijednost prodanih trgovačke robe i rez. dijelova	5.994	6.595
Nabavna vrijednost prodanog osnovnog materijala	3.388	6.113
Ostali troškovi prodane robe	5.056	1.453
	<b>36.227</b>	<b>32.244</b>

## 10. TROŠKOVI OSOBLJA

	2014.	2013.
Neto plaće i nadnice	101.837	94.616
Troškovi poreza i doprinosa iz plaća	32.582	29.908
Doprinosi na plaće	29.188	26.528
Ostali troškovi osoblja	18.589	14.606
	<u>182.196</u>	<u>165.658</u>

Ostali troškovi osoblja obuhvaćaju dnevnice, troškove noćenja i prijevoza na službenom putu, naknade troškova prijevoza na posao i ostale naknade u poslovne svrhe.

## 11. AMORTIZACIJA

	2014.	2013.
Amortizacija materijalne imovine	46.877	41.205
Amortizacija nematerijalne imovine	12.113	9.165
	<u>58.990</u>	<u>50.370</u>

## 12. TROŠKOVI USLUGA

	2014.	2013.
Troškovi prijevoza	23.911	23.500
Troškovi najamnina	8.099	8.318
Troškovi usluga tekućeg i preventivnog održavanja strojeva	3.236	7.480
Troškovi infokomunikacija	1.958	1.627
Troškovi komunalne naknade	1.631	1.682
Troškovi modifikacije alata	1.219	1.837
Troškovi vode	1.090	1.085
Troškovi špedicije	672	429
Troškovi know-how	51	518
Ostali troškovi	24.343	8.343
	<b>66.209</b>	<b>54.819</b>

### 13. OSTALI VANJSKI TROŠKOVI

	2014.	2013.
Troškovi za povremene poslove – izrada alata	83.572	102.976
Troškovi intelektualnih usluga	5.436	5.931
Troškovi premija osiguranja	3.024	3.187
Bankarske usluge i provizije	2.126	1.512
Troškovi komunalne naknade za korištenje građevinskog zemljišta	1.588	1.337
Naknade za platni promet	1.457	960
Troškovi reklamacije kupaca	841	647
Troškovi gratis robe	762	622
Troškovi reprezentacije	701	298
Troškovi stručnog obrazovanja	618	266
Troškovi usluga zaštite na radu	526	302
Ostale naknade (nadzorni odbor)	483	1.668
Troškovi doprinosa za šume	189	149
Trošak vodne naknade	161	209
Troškovi usluga prijevoda	41	81
Ostali troškovi	15.451	10.983
	<u>116.976</u>	<u>131.128</u>

### 14. OSTALI TROŠKOVI POSLOVANJA

	2014.	2013.
Porez na imovinu	1.472	1.687
Ostali troškovi	8.024	4.800
	<u>9.496</u>	<u>6.487</u>

## 15. REZERVIRANJA ZA RIZIKE I TROŠKOVE

	2014.	2013.
Rezerviranja po aktuarskom izračunu	1.990	2.652
Rezerviranja za neiskorištene godišnje odmore, neto	1.039	1.004
Rezerviranja za sudske sporove, neto	370	-
Ostala rezerviranja	21	296
	<u>3.420</u>	<u>3.952</u>

## 16. FINANCIJSKI PRIHODI

	2014.	2013.
Pozitivne tečajne razlike	30.540	12.804
Prihodi od kamata	9.301	10.829
Ostali prihodi financiranja	1.562	416
	<u>41.403</u>	<u>24.049</u>

## 17. FINANCIJSKI RASHODI

	2014.	2013.
Negativne tečajne razlike	35.405	38.620
Rashodi od kamata	25.762	19.940
Ostali rashodi financiranja	2.012	-
	<u>63.179</u>	<u>58.560</u>

## 18. UDJELI U DOBITKU/GUBITKU OD ULAGANJA U PRIDRUŽENA DRUŠTVA

	2014.	2013.
Prihodi od udjela u dobiti pridruženih društava	40.227	41.708
Rashodi od udjela u gubitku pridruženih društava	(7.328)	-
	<u>32.899</u>	<u>41.708</u>



## 19. POREZ NA DOBIT

Porez na dobit se sastoji od:

	2014.	2013.
Odgođeni porez	132	695
Tekući porez	12	59
	<u>144</u>	<u>754</u>

Odgođeni porez je prikazan u Izvještaju o financijskom položaju kako slijedi:

	2014.	2013.
<b>Stanje 1. siječnja</b>	<b>1.992</b>	<b>2.687</b>
Priznavanje/(otpuštanje) odgođene porezne imovine	11.658	(695)
<b>Stanje 31. prosinca</b>	<b><u>13.650</u></b>	<b><u>1.992</u></b>

## 18. POREZ NA DOBIT (NASTAVAK)

Odgođena porezna imovina proizlazi iz sljedećeg:

### 2014. godine

	Početno stanje	Na teret izvještaja o sveobuhvatnoj dobiti	Zaključno stanje
<i>Privremene razlike:</i>			
Rezerviranja za jubilarne nagrade i otpremnine	1.992	(655)	1.337
Rezerviranja iz preračuna stranih valuta, neto	-	24.856	24.856
Rezerviranja po revalorizacijskim rezervama dugotrajne materijalne i nematerijalne imovine	-	(12.543)	(12.543)
<b>Stanje 31. prosinca</b>	<b>1.992</b>	<b>11.658</b>	<b>13.650</b>

### 2013. godine

	Početno stanje	U korist izvještaja o sveobuhvatnoj dobiti	Zaključno stanje
<i>Privremene razlike:</i>			
Rezerviranja za jubilarne nagrade i otpremnine	2.687	(695)	1.992
<b>Stanje 31. prosinca</b>	<b>2.687</b>	<b>(695)</b>	<b>1.992</b>

## 18. POREZ NA DOBIT (NASTAVAK)

Odnos između računovodstvenog i poreznog rezultata prikazan je kako slijedi:

	<b>2014.</b>	<b>2013.</b>
<b>Računovodstvena dobit prije oporezivanja</b>	<b>5.061</b>	<b>28.406</b>
Učinak poreznih uvećanja	7.554	4.973
Učinak poreznih umanjeja	(2.946)	(29.365)
<b>Porezna osnovica</b>	<b>9.669</b>	<b>4.014</b>
Porezna obveza po ponderiranoj poreznoj stopi	2.795	4.361
Porezne olakšice	(2.651)	(3.607)
<b>Porez na dobit</b>	<b>144</b>	<b>754</b>

Matica je 24. listopada 2012. godine podnijela Ministarstvu gospodarstva Prijavu za korištenje poticajnih mjera za ulaganje u projekt pod nazivom „Proširenja proizvodnje za izvoz proizvoda za automobilsku industriju“, a sve sukladno Zakonu o poticanju investicija i unapređenju investicijskog okruženja (NN 111/2012 i 28/2013), te Uredbe o poticanju investicija i unapređenju investicijskog okruženja (NN 40 od 5. travnja 2013. godine).

Slijedom navedenoga, Matica je izvršila ulaganje u dugotrajnu materijalnu imovinu tijekom 2014. godine, čime je ostvarila pretpostavke za korištenje poreznih poticaja za 2014. godinu.

## 18. OSTALA SVEOBUHVAATNA DOBIT

	31.12.2014.	31.12.2013.
<b>Stanje na početku godine</b>	<u>-</u>	<u>-</u>
Tečajne razlike iz preračuna inozemnog dijela poslovanja	(107.455)	-
Promjene revalorizacijskih rezervi dugotrajne materijalne i nematerijalne imovine	62.714	-
Porez na dobit po negativnim tečajnim razlikama iz preračuna inozemnog dijela poslovanja	12.311	-
<b>Stanje na kraju godine</b>	<u><b>(32.430)</b></u>	<u>-</u>

## 19. ZARADA PO DIONICI

Osnovna zarada po dionici izračunava se na način da se neto dobit Grupe podijeli s ponderiranim prosječnim brojem redovnih dionica koje su izdane tijekom godine, koji ne uključuje prosječan broj redovnih dionica koje je Grupa kupila i koje drži kao vlastite dionice. Razrijeđena zarada po dionici je jednaka osnovnoj zaradi.

	2014.	2013.
Neto dobit dioničarima Grupe	4.917	27.652
Prosječni ponderirani broj dionica	<u>4.167.822</u>	<u>4.161.822</u>
Osnovna i razrijeđena zarada po dionici (u kunama i lipama)	<u><b>1,18</b></u>	<u><b>6,64</b></u>

## 20. NEMATERIJALNA IMOVINA

	Licence	Software	Projekti	Ukupno
<b>Nabavna vrijednost</b>				
<b>Stanje 31. prosinca 2012. godine</b>	<b>55</b>	<b>3.470</b>	<b>153.362</b>	<b>156.887</b>
Nabava	-	4.303	84.449	<b>88.752</b>
Prodaja ili rashodovanje	-	-	(23.448)	<b>(23.448)</b>
<b>Stanje 31. prosinca 2013. godine</b>	<b>55</b>	<b>7.773</b>	<b>214.363</b>	<b>222.191</b>
Nabava	-	19	44.264	<b>44.283</b>
Prodaja ili rashodovanje	-	-	(1.136)	<b>(1.136)</b>
<b>Stanje 31. prosinca 2014. godine</b>	<b>55</b>	<b>7.792</b>	<b>257.491</b>	<b>265.338</b>
<b>Ispravak vrijednosti</b>				
<b>Stanje 31. prosinca 2012. godine</b>	-	<b>1.535</b>	<b>94.541</b>	<b>96.076</b>
Amortizacija za godinu	-	1.139	8.026	<b>9.165</b>
Prodaja ili rashodovanje	-	-	(4.154)	<b>(4.154)</b>
<b>Stanje 31. prosinca 2013. godine</b>	-	<b>2.674</b>	<b>98.413</b>	<b>101.087</b>
Amortizacija za godinu	-	1.610	10.503	<b>12.113</b>
Prodaja ili rashodovanje	-	-	-	-
<b>Stanje 31. prosinca 2014. godine</b>	-	<b>4.284</b>	<b>108.916</b>	<b>113.200</b>
<b>Neto knjigovodstvena vrijednost</b>				
<b>Na dan 31. prosinca 2014. godine</b>	<b>55</b>	<b>3.508</b>	<b>148.575</b>	<b>152.138</b>
<b>Na dan 31. prosinca 2013. godine</b>	<b>55</b>	<b>5.099</b>	<b>115.950</b>	<b>121.104</b>

Projekti se odnose na ulaganja u razvoj novih proizvoda od kojih se prihodi ostvaruju u budućim razdobljima. Sukladno tome nastali troškovi amortiziraju se tijekom perioda ostvarivanja ekonomskih koristi za Grupu.

## 21. MATERIJALNA IMOVINA

	Zemljište	Zgrade	Postrojenja i oprema	Imovina u pripremi	Ostalo	Ukupno
<b>Nabavna vrijednost</b>						
<b>Stanje 31. prosinca 2012. godine</b>	<b>139.976</b>	<b>297.141</b>	<b>449.974</b>	<b>55.750</b>	<b>1.549</b>	<b>944.390</b>
Nabava	3.660	11.977	60.255	100.294	-	176.186
Prijenos s imovine u pripremi	-	624	5.836	(6.460)	-	-
Prodaja ili rashodovanje	-	-	(13.458)	(15.880)	-	(29.338)
<b>Stanje 31. prosinca 2013. godine</b>	<b>143.636</b>	<b>309.742</b>	<b>502.607</b>	<b>133.704</b>	<b>1.549</b>	<b>1.091.238</b>
Nabava	-	150	-	90.261	2.463	92.874
Prijenos s imovine u pripremi	-	4.468	126.173	(130.641)	-	-
Prodaja ili rashodovanje	(1.244)	-	(6.929)	-	-	(8.173)
<b>Stanje 31. prosinca 2014. godine</b>	<b>142.392</b>	<b>314.360</b>	<b>621.851</b>	<b>93.324</b>	<b>4.012</b>	<b>1.175.939</b>
<b>Ispravak vrijednosti</b>						
<b>Stanje 31. prosinca 2012. godine</b>	<b>-</b>	<b>65.402</b>	<b>279.641</b>	<b>-</b>	<b>1.549</b>	<b>346.592</b>
Amortizacija za 2013. godinu	-	7.418	33.787	-	-	41.205
Prodaja ili rashodovanje	-	-	(7.776)	-	-	(7.776)
<b>Stanje 31. prosinca 2013. godine</b>	<b>-</b>	<b>72.820</b>	<b>305.652</b>	<b>-</b>	<b>1.549</b>	<b>380.021</b>
Amortizacija za 2014. godinu	-	5.848	39.934	-	1.095	46.877
Prodaja ili rashodovanje	-	-	(6.595)	-	-	(6.595)
<b>Stanje 31. prosinca 2014. godine</b>	<b>-</b>	<b>78.668</b>	<b>338.991</b>	<b>-</b>	<b>2.644</b>	<b>420.303</b>
<b>Neto knjigovodstvena vrijednost</b>						
<b>Na dan 31. prosinca 2014. godine</b>	<b>142.392</b>	<b>235.692</b>	<b>282.860</b>	<b>93.324</b>	<b>1.368</b>	<b>755.636</b>
<b>Na dan 31. prosinca 2013. godine</b>	<b>143.636</b>	<b>236.922</b>	<b>196.955</b>	<b>133.704</b>	<b>-</b>	<b>711.217</b>

Neto knjigovodstvena vrijednost založenih zemljišta i zgrada kod poslovnih banaka na dan 31. prosinca 2014. godine iznosi 392.904 tisuća kuna (31. prosinca 2013. godine 333.868 tisuća kuna), a stanje neotplaćenih kratkoročnih i dugoročnih kredita na koje se zalog odnosi je 352.110 tisuća kuna (31. prosinca 2013. godine: 403.092 tisuća kuna).

## 22. ULAGANJA U PRIDRUŽENA DRUŠTVA

Naziv pridruženog društva	Glavna djelatnost	Mjesto osnutka i poslovanja	Udjel u vlasništvu u %		Vrijednost ulaganja u 000 kn	
			2014. godine	2013. godine	2014. godine	2013. godine
EURO AUTO PLASTIC SYSTEMS	Proizvodnja ostalih dijelova i pribora za motorna vozila	Mioveni, Rumunjska	50,00%	50,00%	81.732	82.492
FAURECIA AD PLASTIK ROMANIA (FAAR)	Proizvodnja ostalih dijelova i pribora za motorna vozila	Mioveni, Rumunjska	49,00%	49,00%	-	258
FAURECIA ADP HOLDING	Proizvodnja ostalih dijelova i pribora za motorna vozila	Nanterre, Francuska	40,00%	40,00%	10.934	18.262
					<b>92.666</b>	<b>101.012</b>

Društvo kćer "Faurecia AD Plastik Romania (FAAR)" iz Rumunjske je likvidirano i isknjiženo iz poslovnih knjiga Matice u svibnju 2014. godine.

Naziv pridruženog društva	Mjesto osnutka i poslovanja	Vrijednost ulaganja	Udio u rezultatu za godinu 2013.	Isplata dividende	Vrijednost ulaganja
					31.12.2012.
EURO AUTO PLASTIC SYSTEMS	Mioveni, Rumunjska	68.285	41.137	(26.930)	82.492
FAURECIA AD PLASTIK ROMANIA (FAAR)	Mioveni, Rumunjska	258	-	-	258
FAURECIA ADP HOLDING	Nanterre, Francuska	17.692	571	-	18.262
<b>Ukupno</b>		<b>86.235</b>	<b>41.708</b>	<b>(26.930)</b>	<b>101.012</b>

Naziv pridruženog društva	Mjesto osnutka i poslovanja	Vrijednost ulaganja	Udio u rezultatu za godinu 2014.	Isplata dividende	Vrijednost ulaganja
					31.12.2013.
EURO AUTO PLASTIC SYSTEMS	Mioveni, Rumunjska	82.492	40.227	(40.987)	81.732
FAURECIA AD PLASTIK ROMANIA (FAAR)	Mioveni, Rumunjska	258	-	-	-
FAURECIA ADP HOLDING	Nanterre, Francuska	18.262	(7.328)	-	10.934
<b>Ukupno</b>		<b>101.012</b>	<b>32.899</b>	<b>(40.987)</b>	<b>92.666</b>

## 23. OSTALA FINANCIJSKA IMOVINA

	31.12.2014.	31.12.2013.
Dani dugoročni krediti pridruženim društvima	44.156	50.103
Dani dugoročni krediti nepovezanim društvima	11.543	14.508
Ostala financijska imovina	64	64
Kratkoročna potraživanja po danim dugoročnim kreditima	(3.137)	(10.341)
	<u>52.626</u>	<u>54.334</u>

Dugoročni krediti pridruženim društvima su dani uz kamatnu stopu od 12,79 - 20,34% (2013: 12,68 - 13,09%) sa rokom dospjeća u 2016. godini, dok su dugoročni krediti nepovezanim društvima dani uz kamatnu stopu od 6,00% (2013: 6,00%) sa krajnjim rokom dospjeća u 2021. godini.

## 24. ZALIHE

	31.12.2014.	31.12.2013.
Sirovine i materijal na zalih	67.176	64.277
Zalihe gotovih proizvoda	18.787	17.812
Proizvodnja u tijeku	6.647	3.688
Zalihe trgovačke robe	1.705	8.198
Predujmovi za zalihe	-	818
	<u>94.315</u>	<u>94.793</u>



## 25. POTRAŽIVANJA OD KUPACA

	31.12.2014.	31.12.2013.
Potraživanja od kupaca u inozemstvu	206.143	146.164
Potraživanja od kupaca u zemlji	9.835	12.635
Ispravak potraživanja	(8.569)	(10.364)
	<u>207.409</u>	<u>148.435</u>

Prosječno razdoblje kreditiranja prodaje iznosi 72 dana (2013: 68 dana). Grupa je knjižila ispravak vrijednosti za sva nenaplaćena potraživanja koja su utužena, bez obzira na protek roka naplate, kao i dospjela, a nenaplaćena potraživanja, a za koje je procijenjeno da je naplata neizvjesna.

Za potrebe osiguranja naplate Grupa zahtijeva i posjeduje zadužnice kupaca u iznosu visine potraživanja.

Struktura potraživanja od najznačajnijih kupaca:

	31.12.2014.	31.12.2013.
Revoz, Slovenija	57.883	5.371
Visteon Deutschland, Njemačka	36.586	21.670
OAO Avtovaz, Rusija	31.784	24.012
Grupno Antolin, Njemačka	21.487	-
Hella Saturnus, Slovenija	6.779	-
Peugeot Citroen Automobiles, Francuska	5.524	5.695
Ostali kupci	55.935	102.051
	<u>215.978</u>	<u>158.799</u>

## 25. POTRAŽIVANJA OD KUPACA (NASTAVAK)

Promjene ispravka vrijednosti za sumnjiva potraživanja – kupci u zemlji mogu se pokazati kako slijedi:

	31.12.2014.	31.12.2013.
Stanje na početku godine	8.890	10.241
Naplaćeno ili u potpunosti isknjiženo tijekom godine	(1.463)	(1.351)
<b>Ukupno ispravak vrijednosti – kupci u zemlji</b>	<b>7.427</b>	<b>8.890</b>
Stanje na početku godine	1.474	1.781
Naplaćeno ili u potpunosti isknjiženo tijekom godine	(332)	(307)
<b>Ukupno ispravak vrijednosti – kupci u inozemstvu</b>	<b>1.142</b>	<b>1.474</b>
<b>Ukupno ispravak vrijednosti</b>	<b>8.569</b>	<b>10.364</b>

Sva ispravljena potraživanja su utužena ili prijavljena u stečajnu masu. Starosna analiza ispravljenih potraživanja od kupaca može se pokazati kako slijedi:

	31.12.2014.	31.12.2013.
0 – 365 dana	-	524
Preko 365 dana	8.569	9.840
	<b>8.569</b>	<b>10.364</b>

Starosna analiza dospjelih neispravljenih potraživanja od kupaca može se pokazati kako slijedi:

	31.12.2014.	31.12.2013.
1 – 365 dana	8.126	9.619
Više od 365 dana	1.254	1.354
	<b>9.380</b>	<b>10.973</b>

## 25. POTRAŽIVANJA OD KUPACA (NASTAVAK)

Potraživanja od pridruženih društava

	31.12.2014.	31.12.2013.
Potraživanja po osnovi realizacije proizvoda i usluga	3.961	4.072
Potraživanja po osnovi kamata	-	7.845
	<u>3.961</u>	<u>11.917</u>

## 26. OSTALA POTRAŽIVANJA

	31.12.2014.	31.12.2013.
Potraživanja od danih predujmova	24.190	39.618
Potraživanja od države i državnih institucija	18.097	15.447
Potraživanja od zaposlenika	482	597
Ostala potraživanja	5.759	6.892
	<u>48.528</u>	<u>62.554</u>

Potraživanja od države i državnih institucija se odnose na potraživanja iz državnog proračuna po osnovi povrata poreza na dodanu vrijednost, Fonda zdravstvenog osiguranja i slično.

Dani predujmovi se najvećim dijelom odnose na predujmove za kupnju proizvodne opreme i alata.

## 27. KRATKOTRAJNA FINACIJSKA IMOVINA

	31.12.2014.	31.12.2013.
Ostali kratkoročni zajmovi	3.209	-
Kratkoročna dospjeća dugoročnih kredita	3.137	10.341
Kratkoročni zajmovi pridruženim društvima	-	16.794
Ostali depoziti	9.193	9
	<u>15.539</u>	<u>27.144</u>

Ostali kratkoročni krediti nepovezanim društvima se odnose na kredit dan tvrtki Autocentar-Merkur d.d., Zagreb uz 7,2% kamatne stope, sa rokom dospjeća u prvom kvartalu 2015. godine.

Ostali depoziti se odnose na depozit društva ZAO PHR po kamatnoj stopi od 17%.

## 28. NOVČANA SREDSTVA

	31.12.2014.	31.12.2013.
Stanje na žiro računima	7.806	28.492
Depoziti do 3 mjeseca	-	451
	<u>7.806</u>	<u>28.943</u>

## 29. OBRAČUNATI PRIHODI I PLAĆENI TROŠKOVI BUDUĆEG RAZDOBLJA

Obračunati prihodi u iznosu od 64.248 tisuća kuna (31. prosinca 2013. godine: 171.896 tisuća kuna) odnose se na vrijednost ulaganja izradu alata za poznatog kupca. Za priznavanje prihoda od izrade alata primjenjuje se metoda stupnja dovršenosti kako bi se utvrdio odgovarajući iznos prihoda i rashoda određenog razdoblja.

	31.12.2014.	31.12.2013.
Ostali obračunati prihodi po alatima	64.248	171.896
Unaprijed plaćeni troškovi poslovanja	14.444	10.004
Ostali obračunati prihodi	6.597	3.003
	<u>85.289</u>	<u>184.903</u>

### 30. TEMELJNI KAPITAL

Upisani temeljni kapital iznosi 419.958 tisuća kuna sastoji se od 4.199.580 dionica nominalne vrijednosti od 100,00 kuna (2013. godine u iznosu od 419.958 tisuća kuna, 4.199.580 dionica nominalne vrijednosti od 100 kuna).

Dioničari koji su 31 prosinca 2014. godine imali više od 2% dionica bili su kako slijedi:

Upisani dioničar	Sjedište	Broj dionica	Postotak vlasništva	Vrsta računa
OA0 HOLDING AUTOKOMPONENTI	Sankt-Peterburg, Rusija	1.259.875	30,00%	Osnovni račun
HYPO ALPE-ADRIA-BANK d.d. / RAIFFEISEN OBVEZNI MIROVINSKI FOND	Zagreb, Hrvatska	269.462	6,42%	Mirovinski fond
ADP-ESOP d.o.o.	Zagreb, Hrvatska	212.776	5,07%	Osnovni račun
PBZ D.D. / STATE STREET CLIENT	Zagreb, Hrvatska	120.892	2,88%	Skrbnički račun
HYPO ALPE-ADRIA-BANK d.d. / PBZ CROATIA OSIGURANJE OBVEZNI MIROVINSKI FOND	Zagreb, Hrvatska	119.640	2,85%	Mirovinski fond
SOCIETE GENERALE-SPLITSKA BANKA D.D. / ERSTE PLAVI OMF	Split, Hrvatska	115.353	2,75%	Mirovinski fond
HRVATSKA POŠTANSKA BANKA D.D./ KAPITALNI FOND D.D.	Zagreb, Hrvatska	111.541	2,66%	Mirovinski fond
ERSTE & STEIERMARKISCHE BANK d.d. / ZBIRNI SKRBNIČKI RAČUN ZA STRANU PRAVNU OSOBU	Zagreb, Hrvatska	110.349	2,63%	Skrbnički račun
SOCIETE GENERALE-SPLITSKA BANKA D.D. / AZ OMF KATEGORIJE B	Split, Hrvatska	93.900	2,24%	Mirovinski fond
<b>Ukupno:</b>		<b>2.413.788</b>	<b>57,50%</b>	

### 31. REZERVIRANJA

	Kratkoročna		Dugoročna	
	31. prosinca 2014. godine	31. prosinca 2013. godine	31. prosinca 2014. godine	31. prosinca 2013. godine
Jubilarne nagrade	-	-	1.302	1.568
Otpremnine	-	-	688	1.084
Sudski sporovi	3.720	3.351	-	-
Sporovi sa poreznim vlastima	51	1.105	-	-
Neiskorišteni godišnji odmori	3.197	2.158	-	-
Rezerviranja - ostalo	638	967	-	-
	<b>7.606</b>	<b>7.581</b>	<b>1.990</b>	<b>2.652</b>

	Jubilarne nagrade	Otprem- nine	Sudski sporovi	Rezerv- iranja za porezne obveze	Neisko- rišteni godišnji odmori	Rezer- viranja ostalo	Ukupno
<b>Stanje 1. siječnja 2013.</b>	<b>1.718</b>	<b>2.191</b>	<b>3.389</b>	<b>347</b>	<b>2.258</b>	<b>1.072</b>	<b>11.375</b>
Povećanje/(smanjenje) rezerviranja	(150)	(1.107)	(38)	758	(100)	(105)	(1.142)
<b>Stanje 31. prosinca 2013.</b>	<b>1.568</b>	<b>1.084</b>	<b>3.351</b>	<b>1.105</b>	<b>2.158</b>	<b>967</b>	<b>10.233</b>
Povećanje/(smanjenje) rezerviranja	(266)	(396)	369	(1.054)	1.039	(329)	(637)
<b>Stanje 31. prosinca 2014.</b>	<b>1.302</b>	<b>688</b>	<b>3.720</b>	<b>51</b>	<b>3.197</b>	<b>638</b>	<b>9.596</b>

### **31. REZERVIRANJA (NASTAVAK)**

#### ***Jubilarne nagrade i otpremnine***

##### *Plan definiranih primanja*

Sukladno kolektivnom ugovoru Društvo ima obvezu isplaćivanja jubilarnih nagrada, otpremnina i ostalih naknada svojim zaposlenicima. Društvo ima plan definiranih primanja za zaposlenike koji ispunjavaju određene kriterije. Otpremnine za odlazak u mirovinu te jubilarne naknade određene su kolektivnim ugovorom i ugovorima o radu. Drugih oblika primanja nakon odlaska u mirovinu nema.

Jubilarna nagrada isplaćuje se za navršene godine radnog staža u tekućoj godini, a isplaćuje se u mjesecu kad je navršena puna godina staža.

Sadašnja vrijednost obveza po definiranim primanjima, povezani troškovi tekućeg i minulog rada određeni su metodom projicirane kreditne jedinice.

Ključne pretpostavke korištene pri izračunu potrebitih rezervacija su diskontna stopa od 4,18% te stopa fluktuacije od 5,90%.

## 32. DUGOROČNE OBVEZE

	31.12.2014.	31.12.2013.
Obveze za dugoročne kredite	301.471	366.501
Kratkoročni dio dugoročnih kredita	(89.127)	(110.685)
	<u>212.344</u>	<u>255.816</u>
Ostale dugoročne obveze	26.239	226
	<u>238.583</u>	<u>256.042</u>

Dugoročni krediti su najvećim dijelom korišteni za financiranje kapitalnih investicija i projekata razvoja. Dana sredstva osiguranja za dugoročne kredite su hipoteke na nekretninama i/ili opremi te instrumenti platnog prometa. Konačna otplata postojećih dugoročnih kredita je u razdoblju 31.03.2015. – 31.12.2021.

Prosječna kamatna stopa na dugoročne kredite u 2014. je iznosila 4,28%.

Grupa redovno izvršava sve obveze po navedenim kreditima poštivajući sve uvjete iz ugovora.

Kretanja na dugoročnim kreditima tokom godine mogu se prikazati kako slijedi:

	2014.	2013.
<b>Stanje na dan 1. siječnja</b>	255.816	201.618
Novi krediti	80.496	179.677
Otplate kredita	(123.968)	(125.479)
<b>Stanje na dan 31. prosinca</b>	<u>212.344</u>	<u>255.816</u>



### 33. OBVEZE ZA PREDUJMOVE

	31.12.2014.	31.12.2013.
Od kupaca u inozemstvu	57.224	94.575
Od kupaca u zemlji	-	85
	<u>57.224</u>	<u>94.660</u>

Primljeni predujmovi od kupaca u inozemstvu se odnose na plaćanje alata od strane naručitelja.

### 34. OBVEZE PREMA DOBAVLJAČIMA

	31.12.2014.	31.12.2013.
Obveze prema dobavljačima u inozemstvu	219.295	129.442
Obveze prema dobavljačima u zemlji	51.130	26.643
	<u>270.425</u>	<u>156.085</u>

### 35. KRATKOROČNI KREDITI

	31.12.2014.	31.12.2013.
Kratkoročni krediti – glavnice	194.548	127.614
Kratkoročne obveze po dugoročnim kreditima	89.127	110.685
Kratkoročni krediti - kamate	1.668	1.664
	<u>285.343</u>	<u>239.963</u>

Kratkoročni krediti su korišteni za financiranje projekata razvoja te za radni kapital. Dana sredstva osiguranja za kratkoročne kredite su instrumenti platnog prometa. Od ukupne vrijednosti kratkoročnih kredita najveći dio se odnosi na revolving okvire i odobrene minuse po računima s godišnjom obnovom limita.

Kratkoročni krediti se odnose na kredite poslovnih banaka sa prosječnom kamatnom stopom 5,78%.

### 36. OSTALE KRATKOROČNE OBVEZE

	31.12.2014.	31.12.2013.
Obveze prema državi i državnim institucijama	11.618	11.060
Obveze prema zaposlenima	10.174	8.624
Obveze po osnovi udjela u rezultatu	-	28
Ostale kratkoročne obveze	6.796	899
	<u>28.588</u>	<u>20.611</u>

### 37. ODGOĐENO PLAĆANJE TROŠKOVA I PRIHOD BUDUĆIH RAZDOBLJA

	31.12.2014.	31.12.2013.
Obračunati troškovi alata	13.075	54.566
Obveze prema državi i državnim institucijama	256	372
Ostale kratkoročne obveze	339	1.093
	<u>13.670</u>	<u>56.031</u>

#### 40. FINANCIJSKI INSTRUMENTI I UPRAVLJANJE RIZICIMA

##### 40.1. Koeficijent financiranja

Koeficijent financiranja Grupe koji se određuje omjerom neto duga i glavnice može se prikazati kako slijedi:

	31.12.2014.	31.12.2013.
Obveze po kratkoročnim kreditima	280.555	239.963
Obveze po dugoročnim kreditima	212.344	255.816
Novac i novčani ekvivalenti	7.806	28.943
Neto dug	<u>485.093</u>	<u>466.836</u>
Glavnica	635.420	702.806
Omjer duga i glavnice	76,34%	66,42%

#### 40.FINANCIJSKI INSTRUMENTI I UPRAVLJANJE RIZICIMA (NASTAVAK)

##### 40.2. Kategorije financijskih instrumenata

	31.12.2014.	31.12.2013.
<b>Financijska imovina</b>		
Zajmovi i potraživanja	407.130	378.032
Novac i novčani ekvivalenti	7.806	28.943
<b>Financijske obveze</b>		
Obveze prema dobavljačima i ostale obveze	344.619	260.296
Obveze po kreditima	492.899	495.779

Na izvještajni datum nije bilo značajnih koncentracija kreditnog rizika po zajmovima i potraživanjima određenima za iskazivanje po fer vrijednosti kroz izvještaj o sveobuhvatnoj dobiti. Potraživanja i obveze prema državi nisu iskazani u navedenim iznosima.

##### 40.3. Ciljevi upravljanja financijskim rizikom

Funkcija sektora riznice u Grupi pruža usluge djelatnostima Grupe, koordinira pristupom domaćem i međunarodnom financijskom tržištu, prati financijske rizike koji se odnose na poslovanje Društva i njima upravlja putem internih izvještaja o rizicima u kojima su izloženosti analizirane po stupnju i veličini rizika. Riječ je o tržišnim rizicima, koji uključuje valutni rizik, rizik fer vrijednosti kamatne stope i cjenovni rizik, zatim kreditnom riziku, riziku likvidnosti i kamatnom riziku novčanog toka.

Društvo nastoji svesti učinke spomenutih rizika na najmanju moguću razinu. Kao instrument zaštite od valutnog rizika kod dijela kredita Grupa koristi hedging.

##### 40.4. Upravljanje cjenovnim rizikom

Najveće tržište na kojem Grupa pruža svoje usluge i prodaje robu je tržište Europske Unije te tržište Ruske federacije. Uprava Grupe na temelju tržišnih cijena određuje cijene svojih usluga i to zasebno za domaće te zasebno za svako pojedinačno inozemno tržište.

##### 40.5. Kamatni rizik

Kamatni rizik je rizik da će se vrijednost financijskih instrumenata promijeniti uslijed promjene tržišnih kamatnih stopa u odnosu na kamatne stope primjenjive na financijske instrumente. Rizik kamatnih stopa kod tijeka novca je rizik da će troškovi kamata na financijske instrumente biti promjenjivi tijekom razdoblja. Izloženost na kamatni rizik je mala jer nema značajnijih financijskih instrumenata koji imaju promjenjivu kamatnu stopu.

## **40.FINANCIJSKI INSTRUMENTI I UPRAVLJANJE RIZICIMA (NASTAVAK)**

### **40.6. Kreditni rizik**

Grupa je izložena kreditnom riziku kroz zajmove i potraživanja od kupaca. Zajmovi su odobreni ovisnim društvima te je kreditni rizik pod kontrolom Društva. Potraživanja od kupaca su ispravljena za iznos sumnjivih i spornih potraživanja.

Pet najvećih kupaca Grupe su Revoz Slovenija, Visteon Njemačka, OAO Avtovaz, Rusija, Peugeot Citroen Automobiles Francuska i Renault Francuska. Prihodi ostvareni prodajom prema ovim poslovnim partnerima čine 87% ukupnih prihoda od prodaje.

Poslovna politika Grupe je poslovanje sa financijski stabilnim tvrtkama, gdje je rizik naplate potraživanja minimaliziran.

#### 40.FINANCIJSKI INSTRUMENTI I UPRAVLJANJE RIZICIMA (NASTAVAK)

##### 40.7. Upravljanje valutnim rizikom

Grupa određene transakcije izvršava u stranoj valuti, te je po tom pitanju izložena rizicima promjene valutnih tečajeva. U idućoj tablici su prikazani knjigovodstveni iznosi monetarne imovine i monetarnih obveza Grupe u stranoj valuti na izvještajni datum. Iznosi su preračunati u kune po srednjem tečaju HNB.

Na dan 31. prosinca	Imovina		Obveze		Neto devizna pozicija	
	2014.	2013.	2014.	2013.	2014.	2013.
EUR	185.189	139.524	509.896	401.300	(324.707)	(261.776)
RUR	103.993	130.594	43.696	86.361	60.297	44.233
RSD	24.496	7.595	2.290	3.215	22.206	4.380
USD	649	395	792	107	(143)	288
RON	-	2.555	-	-	-	2.555
GBP	-	47	157	62	(157)	(15)
CHF	-	-	-	-	-	-
JPY	-	-	-	4	-	(4)
	<b>314.327</b>	<b>280.710</b>	<b>556.831</b>	<b>491.049</b>	<b>(242.504)</b>	<b>(210.339)</b>

##### Analiza osjetljivosti na tečajni rizik

Grupa je najvećim dijelom izložena riziku promjene tečaja EUR i RUR. U idućoj tablici je analizirana osjetljivost Grupe na smanjenje tečaja kune od 2% u odnosu na € te smanjenje tečaja od 10% u odnosu na RURU u 2014. godini i u 2013. godini. Analiza osjetljivosti uključuje samo otvorene monetarne stavke u stranoj valuti i njihovo preračunavanje na kraju razdoblja. Negativan broj pokazuje smanjenje dobiti odnosno pozitivan broj pokazuje povećanje dobiti ako se hrvatska kuna u odnosu na predmetne valute promijeni za gore navedeni postotak.

##### Utjecaj valute EUR

	2014.	2013.
Promjena u tečajnim razlikama (2%)	+/- 4.445	+/- 39.987

##### Utjecaj valute RUR

	2014.	2013.
Promjena u tečajnim razlikama (10%)	+/- 6.166	+/- 11.730

#### 40. FINANCIJSKI INSTRUMENTI I UPRAVLJANJE RIZICIMA (NASTAVAK)

##### 40.8. Upravljanje rizikom likvidnosti

Odgovornost za upravljanje rizikom likvidnosti snosi Uprava. Grupa upravlja svojom likvidnošću korištenjem bankovnih sredstava (prekoračenja) te kontinuiranim praćenjem planiranih i ostvarenih novčanih tokova, te usklađenjem financijske imovine i financijskih obveza.

U idućoj tablici analizirano je preostalo razdoblje do ugovorenih dospjeća nederivacijske financijske imovine i obveza Grupe. Tablica je sastavljena na temelju nediskontiranih novčanih priljeva i odljeva po financijskoj imovini i obavezama po najranijem datumu na koji Grupa može zatražiti plaćanje ili biti pozvano na plaćanje.

		Do 1 mj.	Od 1 do 3 mj.	Od 3 mj. do 1 g.	Od 1 do 5 g.	Preko 5 g.	Ukupno
<b>2014. godina</b>	<b>Prosječna kamatna stopa</b>						
<i>Imovina</i>							
Beskamatne		21.293	41.741	191.071	-	92.666	346.741
Kamatonosne	11,56%	225	11.780	4.471	49.671	2.018	68.165
		<b>21.518</b>	<b>53.521</b>	<b>195.542</b>	<b>49.671</b>	<b>94.684</b>	<b>414.936</b>
<i>Obveze</i>							
Beskamatne		38.726	19.713	237.927	48.253	-	344.619
Kamatonosne	6,48%	4.557	51.697	242.139	151.649	42.857	492.899
		<b>43.283</b>	<b>71.410</b>	<b>480.066</b>	<b>199.902</b>	<b>42.857</b>	<b>837.518</b>
<b>2013. godina</b>							
<i>Imovina</i>							
Beskamatne		39.540	37.110	147.834	-	101.012	325.497
Kamatonosne	11,56%	74	-	19.776	58.180	3.448	81.478
		<b>39.614</b>	<b>37.110</b>	<b>167.610</b>	<b>58.180</b>	<b>104.460</b>	<b>406.975</b>
<i>Obveze</i>							
Beskamatne		33.756	20.034	119.471	87.035	-	260.296
Kamatonosne	6,48%	3.780	53.819	189.769	223.768	24.643	495.779
		<b>37.536</b>	<b>73.853</b>	<b>309.240</b>	<b>310.803</b>	<b>24.643</b>	<b>756.075</b>

## **40.FINANCIJSKI INSTRUMENTI I UPRAVLJANJE RIZICIMA (NASTAVAK)**

### **40.9. Fer vrijednost financijskih instrumenata**

Financijski instrumenti koji se drže do dospijeca u normalnom poslovanju su knjiženi po trošku nabave ili neto iznosu smanjenom za otplaćeni dio, ovisno o tome koji je manji.

Fer vrijednost je određena kao iznos po kojem se financijski instrument može prodati trgovanjem između dobrovoljnih poznatih stranaka po tržišnim uvjetima, osim u slučaju prodaje pod prisilom ili radi likvidacije. Fer vrijednost financijskog instrumenta je ona koja je objavljena na tržištu vrijednosnica ili dobivena metodom diskontiranog tijeka novca.

Na dan 31. prosinca 2014. godine iskazani iznosi novca, potraživanja, kratkoročnih obveza, ukalkuliranih troškova, kratkoročnih pozajmica i ostalih financijskih instrumenata odgovaraju njihovoj tržišnoj vrijednosti, zbog kratkoročne prirode ovih sredstava i obveza.

### **41. DOGAĐAJI NAKON IZVJEŠTAJNOG RAZDOBLJA**

Od 31. prosinca 2014. godine nisu nastali nikakvi poslovni događaji ili transakcije koji bi imali značajan utjecaj na financijske izvještaje na dan ili za razdoblje tada završeno ili da su od takvog značaja za poslovanje Društva da bi zahtijevali objavu u bilješkama uz financijske izvještaje.

### **42. NEPREDVIĐENE OBVEZE**



Prema procjeni Uprave Grupe, na dan 31. prosinca 2014. godine Grupa nema značajnijih nepredviđenih obveza koje bi zahtijevale objavu u bilješkama uz financijske izvještaje.

Na dan 31. prosinca 2014. godine protiv Grupe se nije vodio nikakav značajan sudski spor po kojem se očekuje neuspjeh, a koji nije iskazan u financijskim izvještajima.

### **41. USVAJANJE FINANCIJSKIH IZVJEŠTAJA**

Financijske izvještaje usvojila je i odobrila njihovo izdavanje Uprava AD Plastik d.d. 23. travnja 2015. godine.

Za **AD Plastik d.d.** Solin:



Marinko Došen  
predsjednik Uprave



**AD Plastik d.d., Solin**  
**Nekonsolidirani financijski izvještaji i**  
**Izveštaj neovisnog revizora**  
**za godinu koja je završila**  
**31. prosinca 2014. godine**

<b>Sadržaj</b>	<b>Stranica</b>
Odgovornost za financijske izvještaje	1
Izvještaj neovisnog revizora	2-3
Nekonsolidirani izvještaj o sveobuhvatnoj dobiti	4
Nekonsolidirani izvještaj o financijskom položaju	5-6
Nekonsolidirani izvještaj o promjenama vlasničke glavnice	7-8
Nekonsolidirani izvještaj o novčanim tokovima	9-10
Bilješke uz nekonsolidirane financijske izvještaje	11-57

## Odgovornost za financijske izvještaje

---

Temeljem Zakona o računovodstvu Republike Hrvatske, Uprava je dužna osigurati da financijski izvještaji za svaku financijsku godinu budu pripremljeni u skladu s Međunarodnim standardima financijskog izvještavanja (MSFI), koje je usvojila Europska Unija, tako da daju istinitu i objektivnu sliku financijskog stanja i rezultata poslovanja društva AD Plastik d.d. Solin ("Društvo") za to razdoblje.

Nakon provedenih istraživanja, Uprava razumno očekuje da Društvo ima odgovarajuća sredstva za nastavak poslovanja u doglednoj budućnosti. Iz navedenog razloga, Uprava i dalje prihvaća načelo nastavka poslovanja pri izradi financijskih izvještaja.

Pri izradi financijskih izvještaja Uprava je odgovorna:

- da se odaberu i potom dosljedno primjenjuju odgovarajuće računovodstvene politike;
- da prosudbe i procjene budu razumne i oprezne;
- da se primjenjuju važeći računovodstveni standardi, a svako materijalno značajno odstupanje obznani i objasni u financijskim izvještajima; te
- da se financijski izvještaji pripreme po načelu nastavka poslovanja, osim ako je neprimjereno pretpostaviti da će Društvo nastaviti svoje poslovne aktivnosti.

Uprava je odgovorna za vođenje ispravnih računovodstvenih evidencija, koje će u bilo koje doba s prihvatljivom točnošću odražavati financijski položaj Društva, kao i njegovu usklađenost s hrvatskim Zakonom o računovodstvu. Uprava je također odgovorna za čuvanje imovine Društva, pa stoga i za poduzimanje razumnih mjera da bi se spriječile i otkrile pronevjere i ostale nezakonitosti.

Potpisao u ime Uprave:



Marinko Došen

Predsjednik Uprave

AD Plastik d.d.

Matoševa 8

21210 Solin

Republika Hrvatska

23. travnja 2015. godine

## Izveštaj neovisnog revizora

Vlasniku društva AD Plastik, Solin

Obavili smo reviziju financijskih izvještaja društva AD Plastik d.d., Solin ("Društvo") koji se sastoje od izvještaja o financijskom položaju na dan 31. prosinca 2014. godine, izvještaja o sveobuhvatnoj dobiti, izvještaja o promjenama vlasničke glavnice i izvještaja o novčanim tokovima za godinu koja je tada završila, te sažetak značajnih računovodstvenih politika i drugih objašnjavajućih informacija.

### *Odgovornost Uprave za financijske izvještaje*

Uprava je odgovorna za sastavljanje i fer prezentaciju financijskih izvještaja u skladu s Međunarodnim standardima financijskog izvještavanja koje je usvojila Europska Unija i za one interne kontrole za koje Uprava odredi da su potrebne za omogućavanje sastavljanja financijskih izvještaja koji su bez značajno pogrešnog prikazivanja, uslijed prijevare ili pogreške.

### *Revizorova odgovornost*

Naša je odgovornost izraziti mišljenje o financijskim izvještajima temeljeno na našoj reviziji. Reviziju smo obavili u skladu s Međunarodnim revizijskim standardima. Ti standardi zahtijevaju da postupamo u skladu s etičkim zahtjevima i planiramo te obavimo reviziju kako bismo stekli razumno uvjerenje o tome jesu li financijski izvještaji bez značajnog pogrešnog prikazivanja.

Revizija uključuje obavljanje postupaka radi dobivanja revizijskih dokaza o iznosima i objavama u financijskim izvještajima. Odabrani postupci ovise o revizorovoj prosudbi, kao i o procjeni rizika značajnog pogrešnog prikazivanja financijskih izvještaja uslijed prijevare ili pogreške. U stvaranju tih procjena rizika, revizor razmatra interne kontrole relevantne za subjektovo sastavljanje i fer prezentaciju financijskih izvještaja kako bi se oblikovali revizorski postupci koji su primjereni u okolnostima, ali ne i za namjenu izražavanja mišljenja o učinkovitosti internih kontrola poslovnog subjekta. Revizija također uključuje i ocjenjivanje primjerenosti primijenjenih računovodstvenih politika i razumnosti računovodstvenih procjena koje je stvorio menadžment, kao i ocjenjivanje cjelokupne prezentacije financijskih izvještaja.

Vjerujemo da su revizijski dokazi koje smo prikupili dostatni i primjereni da osiguraju osnovu za naše revizorsko mišljenje.

## Izveštaj neovisnog revizora (nastavak)

### Mišljenje

Prema našem mišljenju, financijski izvještaji fer prezentiraju, u svim značajnim odrednicama, financijski položaj društva AD Plastik d.d., Solin na dan 31. prosinca 2014. godine, njegovu financijsku uspješnost i njegove novčane tokove za tada završenu godinu u skladu s Međunarodnim standardima financijskog izvještavanja koje je usvojila Europska unija.

### Ostale zakonske i regulatorne obveze

Prema odredbama Zakona o računovodstvu, članak 18, Uprava je također dužna sastaviti godišnje izvješće.

Naša odgovornost je, na osnovi obavljene revizije, izraziti mišljenje o tome podudara li se godišnje izvješće s financijskim izvještajima. Primijenili smo postupke iz Međunarodnih revizijskih standarda isključivo da bismo ocijenili podudaraju li se informacije objavljene u Godišnjem izvješću, u svim značajnim odrednicama, s onima koje su prikazane u financijskim izvještajima. Revizijom nismo obuhvatili nikakve podatke ni informacije osim financijskih informacija izvedenih iz financijskih izvještaja i poslovnih knjiga. Uvjereni smo da nam revizija koju smo obavili pruža razumnu osnovu za izražavanje našeg revizorskog mišljenja.

Prema našem mišljenju, financijske informacije prikazane u sklopu Godišnjeg izvješća podudaraju se, u svim značajnim odrednicama, s gore navedenim financijskim izvještajima na dan 31. prosinca 2014. godine.

Deloitte d.o.o.

Branislav Vrtačnik, ovlaštenu revizor i Predsjednik Uprave

Zagreb, Hrvatska  
23. travnja 2015. godine



Nekonsolidirani izvještaj o sveobuhvatnoj dobiti  
 Za godinu koja je završila 31. prosinca 2014. godine  
 (Svi iznosi izraženi su u tisućama kuna)

	Bilješka	2014.	2013.
Prihodi od prodaje	6	598.399	525.513
Ostali prihodi	7	16.296	15.098
<b>Ukupni prihodi</b>		<b>614.695</b>	<b>540.611</b>
Povećanje vrijednosti zaliha nedovršene proizvodnje i gotovih proizvoda		3.573	2.996
Troškovi sirovina i materijala	8	(270.684)	(203.004)
Troškovi prodane robe	9	(53.247)	(49.053)
Troškovi usluga	10	(44.176)	(32.521)
Troškovi osoblja	11	(112.557)	(102.774)
Amortizacija	12	(33.301)	(30.002)
Ostali troškovi poslovanja	13	(82.418)	(96.804)
Rezerviranja za rizike i troškove	14	(3.399)	(2.652)
Umanjenje dugotrajne financijske imovine	15	(36.777)	-
<b>Ukupni troškovi poslovanja</b>		<b>(632.986)</b>	<b>(513.814)</b>
<b>Dobit iz poslovanja</b>		<b>(18.291)</b>	<b>26.797</b>
Financijski prihodi	16	64.007	50.333
Financijski rashodi	17	(32.848)	(34.700)
<b>Gubitak/(dobit) iz financijskih aktivnosti</b>		<b>31.159</b>	<b>15.633</b>
<b>Dobit prije oporezivanja</b>		<b>12.868</b>	<b>42.430</b>
Porez na dobit	18	(144)	90
<b>Dobit tekuće godine</b>		<b>12.724</b>	<b>42.520</b>
Pričuva iz preračuna stranih valuta, neto	19	(32.707)	-
<b>Ukupna sveobuhvatna dobit tekuće godine</b>		<b>(19.983)</b>	<b>42.520</b>
<b>Zarada po dionici</b>			
Osnovna i razrijeđena zarada po dionici (u kunama i lipama)	20	3,05	10,22

Računovodstvene politike i bilješke koje slijede čine sastavni dio ovih financijskih izvještaja.

Nekonsolidirani izvještaj o financijskom položaju  
 Na dan 31. prosinca 2014. godine  
 (Svi iznosi izraženi su u tisućama kuna)

	Bilješka	31.12.2014.	31.12.2013. (prepravljeno)	01.01.2013. (prepravljeno)
<b>IMOVINA</b>				
<b>Dugotrajna imovina</b>				
Nematerijalna imovina	21	95.025	58.818	38.716
Materijalna imovina	22	518.082	500.585	426.153
Ulaganja u ovisna i pridružena društva	23	96.352	133.464	131.134
Ostala financijska imovina	24	135.830	97.894	89.230
Dugotrajna potraživanja	25	193.060	-	-
Odgođena porezna imovina	18	8.575	530	441
<b>Ukupna dugotrajna imovina</b>		<b>1.046.924</b>	<b>791.291</b>	<b>685.674</b>
<b>Kratkotrajna imovina</b>				
Zalihe	26	56.882	37.351	30.973
Potraživanja od kupaca	27	175.094	211.782	183.243
Ostala potraživanja	28	33.978	48.079	57.637
Kratkotrajna financijska imovina	29	18.856	87.908	38.633
Novac i novčani ekvivalenti	30	1.801	14.531	7.255
Obračunati prihodi i plaćeni troškovi budućih razdoblja	31	62.507	119.103	102.145
<b>Ukupna kratkotrajna imovina</b>		<b>349.118</b>	<b>518.754</b>	<b>419.886</b>
<b>UKUPNA IMOVINA</b>		<b>1.396.042</b>	<b>1.310.045</b>	<b>1.105.560</b>

Računovodstvene politike i bilješke koje slijede čine sastavni dio ovih financijskih izvještaja.

Nekonsolidirani izvještaj o financijskom položaju (nastavak)  
 Na dan 31. prosinca 2014. godine  
 (Svi iznosi izraženi su u tisućama kuna)

	Bilješka	31.12.2014.	31.12.2013. (prepravljeno)	01.01.2013. (prepravljeno)
<b>Glavnica</b>				
Temeljni kapital	32	419.958	419.958	419.958
Rezerve		192.627	214.863	205.542
Dobit poslovne godine		12.724	42.520	44.767
<b>Ukupno angažirani kapital</b>		<b>625.309</b>	<b>677.341</b>	<b>670.267</b>
Dugoročna rezerviranja	33	1.990	2.652	2.201
Dugoročni krediti	34	201.208	204.716	110.180
<b>Ukupno dugoročne obveze</b>		<b>203.198</b>	<b>207.368</b>	<b>112.381</b>
Obveze za predujmove	35	55.988	77.518	103.843
Obveze prema dobavljačima	36	223.828	107.695	76.351
Kratkoročni krediti	37	258.000	207.325	124.975
Ostale kratkoročne obveze	38	12.525	8.956	8.629
Kratkoročna rezerviranja	33	6.917	5.509	7.458
Odgođeno plaćanje troškova i prihod budućih razdoblja	39	10.277	18.333	1.656
<b>Ukupne kratkoročne obveze</b>		<b>567.535</b>	<b>425.336</b>	<b>322.912</b>
<b>Ukupno obveze</b>		<b>770.733</b>	<b>632.704</b>	<b>435.293</b>
<b>UKUPNA GLAVNICA I OBVEZE</b>		<b>1.396.042</b>	<b>1.310.045</b>	<b>1.105.560</b>

Računovodstvene politike i bilješke koje slijede čine sastavni dio ovih financijskih izvještaja.



Nekonsolidirani izvještaj o promjenama vlasničke glavnice  
 Za godinu koja je završila 31. prosinca 2014. godine  
 (Svi iznosi izraženi su u tisućama kuna)

	Temeljni kapital	Kapitalne pričuve	Zakonske pričuve	Opće pričuve	Pričuva iz revalorizacije (pretvorba)	Pričuve iz revalorizacije dugotrajne materijalne imovine	Pričuve iz revalorizacije dugotrajnih potraživanja	Rezerve za vlastite dionice	Vlastite dionice	Zadržana dobit	Ukupno
<b>Stanje 31. prosinca 2012. godine (prvobitno iskazano)</b>	<b>419.958</b>	<b>183.076</b>	<b>6.129</b>	<b>14.693</b>	<b>8.490</b>	<b>1.696</b>	-	<b>4.276</b>	<b>(4.276)</b>	<b>44.767</b>	<b>678.809</b>
Korekcija rezultata za prethodne godine	-	-	-	(8.542)	-	-	-	-	-	-	(8.542)
<b>Stanje 31. prosinca 2012. godine - prepravljeno</b>	<b>419.958</b>	<b>183.076</b>	<b>6.129</b>	<b>6.151</b>	<b>8.490</b>	<b>1.696</b>	-	<b>4.276</b>	<b>(4.276)</b>	<b>44.767</b>	<b>670.267</b>
Isplata dividende	-	-	-	(347)	-	-	-	-	-	(33.274)	(33.621)
Raspodjela dijela dobiti iz 2012.	-	-	-	11.493	-	-	-	-	-	(11.493)	-
Vrednovanje vlastitih dionica	-	-	-	-	-	-	-	787	(787)	-	-
Isplata djelatnicima	-	-	-	310	-	-	-	(310)	310	-	310
Ispravak poreza na dobit po odbitku (bilješka 4.1.)	-	-	-	(2.135)	-	-	-	-	-	-	(2.135)
Dobit tekuće godine	-	-	-	-	-	-	-	-	-	42.520	42.520
<b>Stanje 31. prosinca 2013. godine - prepravljeno</b>	<b>419.958</b>	<b>183.076</b>	<b>6.129</b>	<b>15.472</b>	<b>8.490</b>	<b>1.696</b>	-	<b>4.753</b>	<b>(4.753)</b>	<b>42.520</b>	<b>677.341</b>

	Temeljni kapital	Kapitalne pričuve	Zakonske pričuve	Opće pričuve	Pričuva iz revalorizacije (pretvorba)	Pričuve iz revalorizacije dugotrajne materijalne imovine	Pričuve iz revalorizacije dugotrajnih potraživanja	Rezerve za vlastite dionice	Vlastite dionice	Zadržana dobit	Ukupno
<b>Stanje 31. prosinca 2013. godine - prepravljeno</b>	<b>419.958</b>	<b>183.076</b>	<b>6.129</b>	<b>15.472</b>	<b>8.490</b>	<b>1.696</b>	-	<b>4.753</b>	<b>(4.753)</b>	<b>42.520</b>	<b>677.341</b>
Isplata dividende	-	-	-	-	-	-	-	-	-	(33.343)	(33.343)
Raspodjela dijela dobiti iz 2013.				9.177	-	-	-	-	-	(9.177)	-
Vrednovanje vlastitih dionica	-	-	-	-	-	-	-	(1.808)	1.808	-	-
Revalorizacijska rezerva (roba, usluge, ostalo)	-	-	-	-	-	-	(32.686)	-	-	-	(32.686)
Prodaja vlastitih dionica	-	-	-	1.273	-	-	-	-	-	-	1.273
Dobit tekuće godine	-	-	-	-	-	-	-	-	-	12.724	12.724
<b>Stanje 31. prosinca 2014. godine</b>	<b>419.958</b>	<b>183.076</b>	<b>6.129</b>	<b>25.922</b>	<b>8.490</b>	<b>1.696</b>	<b>(32.686)</b>	<b>2.945</b>	<b>(2.945)</b>	<b>12.724</b>	<b>625.309</b>

Računovodstvene politike i bilješke koje slijede čine sastavni dio ovih financijskih izvještaja.

Nekonsolidirani izvještaj o novčanim tokovima  
 Za godinu koja je završila 31. prosinca 2014. godine  
 (Svi iznosi izraženi su u tisućama kuna)

<b>Novčani tokovi iz poslovnih aktivnosti</b>	<b>2014.</b>	<b>2013.</b>
<b>Dobit tekuće godine</b>	<b>12.724</b>	<b>42.520</b>
<b>Usklada za:</b>		
Porez na dobit	144	(90)
Amortizacija nekretnina, postrojenja, opreme i nematerijalne imovine	33.301	30.002
Povećanje odgođene porezne imovine	(8.358)	-
Povećanje odgođene porezne obveze	169	-
Ispravak vrijednosti ulaganja u ovisna društva	37.113	-
Neamortizirana vrijednost rashodovane imovine	333	29.531
Rashodi od kamata	20.692	21.154
Prihodi od kamata	(14.307)	(8.988)
Ispravak vrijednosti potraživanja, neto	(1.795)	(1.658)
Povećanje/(smanjenje) dugoročnih i kratkoročnih rezerviranja	746	(1.498)
	<b>80.762</b>	<b>110.973</b>
<b>Dobit iz redovnog poslovanja prije promjena u obrtnom kapitalu</b>	<b>80.762</b>	<b>110.973</b>
Povećanje zaliha	(19.531)	(6.378)
Povećanje potraživanja od kupaca	(118.211)	(26.881)
Smanjenje/(povećanje) ostalih potraživanja	26.189	(3.340)
Povećanje obveza prema dobavljačima	116.133	31.344
Smanjenje obveza za primljene predujmove	(21.530)	(26.325)
Smanjenje ostalih kratkoročnih obveza	(35)	(2.024)
(Smanjenje)/povećanje odgođenog plaćanja troškova i prihoda budućih razdoblja	(8.056)	16.677
Smanjenje/(povećanje) unaprijed plaćenih troškova	56.596	(16.958)
Plaćene kamate	(20.657)	(20.938)
<b>Novčani tijek ostvaren poslovnim aktivnostima</b>	<b>91.660</b>	<b>56.150</b>
Nova ulaganja u ovisna društva	-	(2.330)
Primljene kamate	5.788	21.885
Nabava nekretnina, postrojenja i opreme i nematerijalne imovine	(87.339)	(154.067)
Odobreni kratkoročni zajmovi	-	(4.455)
Odobreni dugoročni zajmovi	(37.936)	(53.482)
<b>Novčani tijek korišten u investicijskim aktivnostima</b>	<b>(119.487)</b>	<b>(192.449)</b>

<b>Novčani tokovi iz financijskih aktivnosti</b>	<b>2014.</b>	<b>2013.</b>
Prodaja vlastitih dionica	1.272	-
Bonusi zaposlenicima	-	310
Isplata dividendi	(33.342)	(33.621)
Primljeni dugoročni krediti	75.941	179.677
Primljeni kratkoročni krediti	136.656	108.167
Otplata kratkoročnih kredita	(85.981)	(25.817)
Otplata dugoročnih kredita	(79.449)	(85.141)
<b>Novac ostvaren iz financijskih aktivnosti</b>	<b>15.097</b>	<b>143.575</b>
<b>Neto tijek novca</b>	<b>(12.730)</b>	<b>7.276</b>
Na dan 1. siječnja	14.531	7.255
Neto (odljev)/priljev novca	(12.730)	7.276
<b>Na dan 31. prosinca</b>	<b>1.801</b>	<b>14.531</b>

Računovodstvene politike i bilješke koje slijede čine sastavni dio ovih financijskih izvještaja.

## 2. OPĆI PODACI

Društvo AD PLASTIK d.d. Solin, dioničko društvo za proizvodnju dijelova i pribora za motorna vozila i proizvoda iz plastičnih masa (skraćeni naziv tvrtke glasi: AD PLASTIK d.d.) osnovano je odlukom Osnivačke skupštine Društva od 15. lipnja 1994. godine, nakon provedenog postupka pretvorbe društvenog poduzeća Autodijelovi – Solin, temeljem odluke o pretvorbi i Rješenja Hrvatskog fonda za privatizaciju broj 01-02/92-06/392 od 06. prosinca 1993. godine. Društvo je pravni slijednik društvenog poduzeća Autodijelovi i danom upisa u sudski registar preuzelo je svu njegovu imovinu i obveze, što je upisano rješenjem Trgovačkog suda u Splitu broj Fi 6215/94 od 28. lipnja 1994. godine.

Odlukom Glavne Skupštine Društva od 21.06.2007. godine izmijenjen je Statut Društva od 08.07.2004. godine te je donesena odluka o dokapitalizaciji Društva ulaganjem u novcu. Rješenjem broj Tt-07/2145-3 od 25.09.2007. godine upisano je povećanje kapitala za 125.987.500,00 kn od strane ulagatelja OAO Sankt-Peterburške investicijske kompanije (OAO SPIK), te ukupno upisani kapital iznosi 419.958.400,00 kn, a podijeljen je na 4.199.584 dionica nominalnog iznosa od 100,00 kn. Ugovorom o prijenosu vrijednosnih papira od 29.06.2009. OAO SPIK je prenio dionice AD Plastik d.d. na novog dioničara OAO Grupa Aerokosmicheskoe Oborudovanie iz Sankt Peterburga, a koji je 04.08.2011. prenio dionice na OAO HAK iz Sankt Peterburga.

Dionice Društva kotiraju na tržištu javnih dioničkih društava na Zagrebačkoj burzi i uvrštene su u Službeno tržište Zagrebačke burze od 01.10.2010.

### 2.1. Djelatnost

Primarna djelatnost Društva je proizvodnja dijelova i pribora za motorna vozila. Registrirane djelatnosti Društva su:

- proizvodnja dijelova i pribora za motorna vozila;
- proizvodnja i promet medicinskog pribora za jednokratnu primjenu od plastičnih masa: plastična šprica za jednokratnu primjenu, set za infuziju, set za transfuziju, igla za hemodijalizu za jednokratnu terapijsku aplikaciju i dr.;
- zastupanje inozemnih tvrtki;
- međunarodno otpremništvo;
- proizvodnja gotovih tekstilnih proizvoda, osim odjeće;
- proizvodnja sintetičkog kaučuka u primarnim oblicima;
- proizvodnja ljepila i želatine;
- proizvodnja proizvoda od gume i plastike;
- proizvodnja proizvoda od metala, osim strojeva i opreme;
- gradnja i popravak čamaca za razonodu i sportskih čamaca;
- proizvodnja stolica i sjedala;
- proizvodnja sportske opreme;
- reciklaža nemetalnih ostataka i otpadaka;
- računalne i srodne djelatnosti;
- davanje savjeta, usmjeravanje i operativna pomoć pravnim osobama;

## 1. OPĆI PODACI (NASTAVAK)

- izrada nacrtu računovodstvenog sustava, programa za knjigovodstvo troškova, postupaka proračunske kontrole;
- savjeti i pomoć pravnim osobama u vezi s planiranjem, organizacijom, efikasnošću i kontrolom, upravljačke informacije itd.;
- savjeti za upravljanje (npr. od agronoma i agroekonomista, na farmama itd.);
- kupnja i prodaja robe;
- trgovačko posredovanje na domaćem i inozemnom tržištu;
- korištenje opasnih kemikalija; i
- uporaba opasnog i neopasnog otpada.

### 1.2. Broj zaposlenih

Broj zaposlenih na dan 31. prosinca 2014. godine iznosi 1.283 djelatnika (31. prosinca 2013. godine iznosio je 894 djelatnika).

### 1.3. Nadzorni odbor i Uprava Društva

	<b>Mandat</b>	
<b>Članovi Nadzornog odbora Društva su:</b>		
Josip Boban (predsjednik)	Od 19.07.2012.	Do 19.07.2016.
Nikola Zovko (zamjenik)	Od 19.07.2012.	Do 19.07.2016.
Marijo Grgurinović	Od 14.07.2011.	Do 14.07.2015.
Igor Anatoljevič Solomatin	Od 14.07.2011.	Do 14.07.2015.
Drandin Dmitrij Leonidovič	Od 19.10.2011.	Do 19.10.2015.
Nikitina Nadežda Anatoljevna	Od 19.10.2011.	Do 19.10.2015.

### Članovi Uprave Društva su :

Mladen Peroš (predsjednik)	Od 19.07.2012.	Do 05.02.2015.
Mladen Peroš (član)	Od 06.02.2015.	Do 19.07.2016.
Marinko Došen (predsjednik)	Od 06.02.2015.	Do 19.07.2016.
Ivica Tolić	Od 19.07.2012.	Do 19.07.2016.
Katija Klepo	Od 19.07.2012.	Do 19.07.2016.
Denis Fusek	Od 26.09.2013.	Do 19.07.2016.
Hrvoje Jurišić	Od 26.09.2013.	Do 19.07.2016.

## 2. USVAJANJE NOVIH I IZMIJENJENIH MEĐUNARODNIH STANDARDA FINACIJSKOG IZVJEŠTAVANJA

### *Standardi i tumačenja koji su na snazi za tekuće razdoblje*

U tekućem razdoblju na snazi su sljedeće izmjene i dopune postojećih standarda koje je objavio Odbor za Međunarodne računovodstvene standarde te tumačenja koje je izdao Odbor za tumačenje međunarodnog financijskog izvještavanja (izvorno: IFRIC) i koje je usvojila Europska unija:

- **MSFI 10 „Konsolidirani financijski izvještaji“**, usvojen u EU 11. prosinca 2012. (na snazi za godišnja razdoblja koja započinju na dan ili nakon 1. siječnja 2014.),
- **MSFI 11 „Zajednički poslovi“**, usvojen u EU 11. prosinca 2012. (na snazi za godišnja razdoblja koja započinju na dan ili nakon 1. siječnja 2014.),
- **MSFI 12 „Objavljivanje udjela u drugim subjektima“**, usvojen u EU 11. prosinca 2012. (na snazi za godišnja razdoblja koja započinju na dan ili nakon 1. siječnja 2014.),
- **MRS 27 (prerađen 2011.) „Nekonsolidirani financijski izvještaji“**, usvojen u EU 11. prosinca 2012. (na snazi za godišnja razdoblja koja započinju na dan ili nakon 1. siječnja 2014.),
- **MRS 28 (prerađen 2011.) „Udjeli u pridruženim subjektima i zajedničkim pothvatima“**, usvojen u EU 11. prosinca 2012. (na snazi za godišnja razdoblja koja započinju na dan ili nakon 1. siječnja 2014.),
- **Izmjene i dopune MSFI-ja 10 „Konsolidirani financijski izvještaji“, MSFI-ja 11 „Zajednički poslovi“ i MSFI-ja 12 „Objavljivanje udjela u drugim subjektima“ – „Upute za prijelazno razdoblje“**, usvojene u EU 4. travnja 2013. (na snazi za godišnja razdoblja koja započinju na dan ili nakon 1. siječnja 2014.),
- **Izmjene i dopune MSFI-ja 10 „Konsolidirani financijski izvještaji“, MSFI-ja 12 „Objavljivanje udjela u drugim subjektima“ i MRS-a 27 (prerađen 2011.) „Nekonsolidirani financijski izvještaji“ – „Investicijski subjekti“**, usvojene u EU 20. studenoga 2013. (na snazi za godišnja razdoblja koja započinju na dan ili nakon 1. siječnja 2014.),
- **Izmjene i dopune MRS-a 32 „Financijski instrumenti: prezentiranje“ – Prijeboj financijske imovine i financijskih obveza**, usvojene u EU 13. prosinca 2012. (na snazi za godišnja razdoblja koja započinju na dan ili nakon 1. siječnja 2014.)
- **Izmjene i dopune MRS-a 36 „Umanjenje imovine“ - Informacije o nadoknadivom iznosu nefinancijske imovine**, usvojene u EU 19. studenog 2014. (na snazi za godišnja razdoblja koja započinju na dan ili nakon 1. siječnja 2014.),
- **Izmjene i dopune MRS-a 39 „Financijski instrumenti: priznavanje i mjerenje“ – Novacija izvedenica i nastavak računovodstva zaštite**, usvojene u EU 19. studenog 2014. (na snazi za godišnja razdoblja koja započinju na dan ili nakon 1. siječnja 2014.).

Usvajanje navedenih izmjena i dopuna postojećih standarda i tumačenja nije dovelo do promjena računovodstvenih politika Društva niti je utjecalo na dobit Društva u tekućoj ili prethodnoj godini.

## 2. USVAJANJE NOVIH I IZMIJENJENIH MEĐUNARODNIH STANDARDA FINACIJSKOG IZVJEŠTAVANJA (NASTAVAK)

Novi i prerađeni MSFI-evi koji su objavljeni, ali još nisu na snazi

MSFI-jevi trenutno usvojeni u Europskoj uniji ne razlikuju se znatno od pravila koja je donio Odbor za Međunarodne računovodstvene standarde (skraćeno: OMRS), izuzev sljedećih standarda, izmjena i dopuna postojećih standarda i tumačenja o čijem usvajanju u EU 23. travnja 2015. godine još nije donesena odluka:

- **MSFI 9 "Financijski instrumenti"** (na snazi za godišnja razdoblja koja započinju na dan ili nakon 1. siječnja 2018. godine),
- **MSFI 14 "Stavke vremenskih razgraničenja prema važećoj regulativi"** (na snazi za godišnja razdoblja koja započinju na dan ili nakon 1. siječnja 2016. godine),
- **MSFI 15 "Prihodi iz ugovora s kupcima"** (na snazi za godišnja razdoblja koja započinju na dan ili nakon 1. siječnja 2017. godine)
- **Izmjene i dopune MSFI-a 11 "Zajednički poslovi"** – Računovodstvo stjecanja interesa u zajedničkim pothvatima (na snazi za godišnja razdoblja koja započinju na dan ili nakon 1. siječnja 2016. godine),
- **Izmjene i dopune MRS-a 16 "Nekretnine, postrojenja i oprema" i MRS-a 38 "Nematerijalna imovina"** – Pojašnjenje prihvatljive metode amortizacije (na snazi za godišnja razdoblja koja započinju na dan ili nakon 1. siječnja 2016. godine),
- **Izmjene i dopune MRS-a 16 "Nekretnine, postrojenja i oprema" i MRS-a 41 "Poljoprivreda"** - Poljoprivreda: Osnovna biološka imovina (na snazi za godišnja razdoblja koja započinju na dan ili nakon 1. siječnja 2016. godine),
- **Izmjene i dopune MRS-a 19 „Primanja zaposlenih“** - Planovi definiranih naknada: uplate doprinosa od strane zaposlenih (na snazi za godišnja razdoblja koja započinju na dan ili nakon 1. srpnja 2014.)
- **Izmjene i dopune raznih standarda i tumačenja pod nazivom „Dorada MSFI-jeva iz ciklusa 2010.-2012.“** proizašle iz projekta godišnje dorade MSFI-jeva (MSFI 2, MSFI 3, MSFI 8, MSFI 13, MRS 16, MRS 24 i MRS 38), prvenstveno radi otklanjanja nepodudarnosti i pojašnjenja teksta (primjenjive na godišnja razdoblja koja započinju na dan ili nakon 1. srpnja 2014.)
- **Izmjene i dopune raznih standarda i tumačenja pod nazivom „Dorada MSFI-jeva iz ciklusa 2011. - 2013.“** proizašle iz projekta godišnje dorade MSFI-jeva (MSFI 1, MSFI 3, MSFI 13 i MRS 40), prvenstveno radi otklanjanja nepodudarnosti i pojašnjenja teksta (primjenjive na godišnja razdoblja koja započinju na dan ili nakon 1. srpnja 2014.)

Uprava predviđa da će sva gore navedena tumačenja i standardi biti primijenjeni u financijskim izvještajima Društva za razdoblja od kada budu na snazi, te da njihovo usvajanje neće imati značajan utjecaj na financijske izvještaje Društva u razdoblju prve primjene.



### **3. SAŽETAK NAJVAŽNIJIH RAČUNOVODSTVENIH POLITIKA**

Sažetak najvažnijih računovodstvenih politika, koje su dosljedno primjenjivane u tekućoj i prošloj godini, izložen je u nastavku.

#### **3.1. Izjava o usklađenosti**

Financijski izvještaji sastavljeni su sukladno sa Zakonom o računovodstvu Republike Hrvatske i Međunarodnim standardima financijskog izvještavanja (MSFI) koje je usvojila Europska Unija.

#### **3.2. Osnove sastavljanja**

Društvo vodi računovodstvene evidencije na hrvatskom jeziku, u kunama i u skladu s hrvatskim zakonskim propisima i računovodstvenim načelima te praksom koje se pridržavaju poduzeća u Hrvatskoj.

Sastavljanje financijskih izvještaja sukladno sa Zakonom o računovodstvu Republike Hrvatske i Međunarodnim standardima financijskog izvještavanja (MSFI) koji su na snazi u Europskoj Uniji zahtijeva od Uprave da daje procjene i izvodi pretpostavke koje utječu na iskazane iznose imovine i obveza te objavu nepredviđene imovine i nepredviđenih obveza na datum financijskih izvještaja, kao i na iskazane prihode i rashode tijekom izvještajnog razdoblja. Procjene se temelje na informacijama koje su bile dostupne na datum sastavljanja financijskih izvještaja, te se stvarni iznosi mogu razlikovati od procijenjenih.

Financijski izvještaji Društva predstavljaju zbirne iznose imovine, obveza, kapitala i rezervi Društva na dan 31. prosinca 2014. godine te rezultate poslovanja za godinu koja je tada završila. Konsolidirani financijski izvještaji AD Plastik d.d. i ovisnih društava za godinu koja je završila 31. prosinca 2014. godine izdani su 23. travnja 2015. godine.

Društvo priprema i konsolidirane financijske izvještaje pripremljene u skladu sa Međunarodnim standardima financijskog izvještavanja, a koji uključuju financijske izvještaje Društva kao Matice te financijske izvještaje ovisnih poslovnih subjekata nad kojima Društvo ima kontrolu. Ulaganja u poslovne subjekte nad kojima Društvo ima kontrolu i značajan utjecaj u ovim su financijskim izvještajima iskazani po trošku ulaganja, umanjenim za ispravke vrijednosti, ukoliko je to potrebno. Za puno razumijevanje financijskog položaja Društva i ovisnih poslovnih subjekata kao grupe, te njihovih rezultata poslovanja i novčanih tokova za godinu, potrebno je čitati konsolidirane financijske izvještaje AD Plastik d.d. grupe. Detalji o ulaganjima u ovisna i pridružena društva prikazani su u Bilješci 23.

### **3. SAŽETAK NAJVAŽNIJIH RAČUNOVODSTVENIH POLITIKA (NASTAVAK)**

#### **3.3. Priznavanje prihoda**

Prihodi se sastoje od fer vrijednosti primljene naknade ili potraživanja za prodane proizvode, robu ili usluge tijekom redovnog poslovanja.

Prihodi se iskazuju u iznosima koji su umanjeni za porez na dodanu vrijednost, procijenjene povrate, rabate i diskonte. Društvo priznaje prihode kad se iznos prihoda može pouzdano mjeriti i kada je vjerojatan priljev ekonomskih koristi u Društvo.

Prihodi od prodaje proizvoda priznaju se kada Društvo obavi isporuku proizvoda kupcu i kada značajni rizici i nagrade povezane s vlasništvom nad proizvodom prijeđu na kupca.

##### *Prihodi od izrade alata za poznatog naručitelja*

Obračunati prihodi se vežu na ugovore koji su posebno sklopljeni ugovori za izradu neke imovine ili skupine imovine koja je međusobno usko povezana ili međuovisna o nacrtu, tehnologiji i funkciji ili konačnoj namjeni ili uporabi. Društvo je obvezno priznavati prihode prema stupnju dovršenosti ugovorne aktivnosti. Sukladno MRS 11, kada je rezultat ugovora o izradi moguće pouzdano procijeniti, prihodi i troškovi povezani s ugovorom trebaju se priznati prema stupnju dovršenosti ugovorenih aktivnosti na datum izvještaja o financijskom položaju.

##### *Prihodi od kamata*

Prihodi od kamata priznaju se na vremenski proporcionalnoj osnovi koristeći metodu efektivne kamatne stope. Kamate nastale držanjem sredstava kod komercijalnih banaka (sredstva po viđenju i oročena sredstva) knjiže se u prihod tekućeg razdoblja nakon što su obračunate. Kamate nastale s osnova potraživanjima od kupaca priznaju se u prihode po obračunu.

#### **3.4. Troškovi posudbe**

Troškovi posudbe koji se mogu izravno povezati sa stjecanjem, izgradnjom ili izradom kvalificiranog sredstva, a to je sredstvo koje nužno zahtijeva znatno vrijeme kako bi bilo spremno za namjeravanu uporabu ili prodaju, pripisuju se trošku nabave toga sredstva sve dok sredstvo većim dijelom ne bude spremno za namjeravanu uporabu ili prodaju.

Prihodi od ulaganja zarađeni privremenim ulaganjem namjenskih kreditnih sredstava do početka njihovog trošenja na kvalificirano sredstvo se oduzimaju od troškova posudbe čija je kapitalizacija prihvatljiva.

Svi drugi troškovi posudbe se uključuju u dobit ili gubitak razdoblja u kojem su nastali.

### **3. SAŽETAK NAJVAŽNIJIH RAČUNOVODSTVENIH POLITIKA (NASTAVAK)**

#### **3.5. Transakcije u stranim valutama**

Transakcije u stranim valutama početno se preračunavaju u hrvatske kune primjenom tečajeva na datum transakcije. Novčana sredstva, potraživanja i obveze iskazani u stranim valutama naknadno se preračunavaju po tečajevima na datum izvještaja o financijskom položaju. Dobici i gubici nastali preračunavanjem uključuju se u izvještaj o sveobuhvatnoj dobiti za tekuću godinu. Važeći tečaj hrvatske valute na dan 31. prosinca 2014. godine bio je 7,661471 kuna za 1 EUR (31. prosinca 2013. godine: 7,637643 kuna za 1 EUR).

#### **3.6. Porez na dobit**

Trošak poreza na dobit temelji se na oporezivoj dobiti za godinu te se sastoji od tekućeg poreza i odgođenog poreza. Porez na dobit priznaje se u izvještaju o sveobuhvatnoj dobiti, izuzevši stavke koje su direktno priznate u kapitalu i rezervama pri čemu se porez također priznaje u kapitalu i rezervama. Tekući porez predstavlja očekivani iznos poreza koji se plaća na oporezivi iznos dobiti za poslovnu godinu, sukladno poreznim stopama važećim na dan bilance, te svim korekcijama iznosa porezne obveze za prethodna razdoblja.

Iznos odgođenog poreza izračunava se metodom bilančne obveze, pri čemu se uzimaju u obzir privremene razlike između knjigovodstvenih vrijednosti imovine i obveza koje se koriste za potrebe financijskog izvještavanja i iznosa koji se koriste za potrebe izračuna poreza. Iznos odgođene porezne imovine ili obveza, priznaje se koristeći poreznu stopu za koju se očekuje da će se primjenjivati na oporezivu dobit u razdoblju u kojem se očekuje realizacija ili namira knjigovodstvene vrijednosti imovine i obveza, a na osnovu poreznih stopa važećih na dan izvještaja o financijskom položaju.

Vrednovanje odgođene porezne obveze i imovine odražava porezne posljedice koje slijede iz načina na koji Društvo očekuje, na datum izvještaja o financijskom položaju, naplatu ili namiru neto knjigovodstvene vrijednosti imovine i obveza.

Odgođena porezna imovina i obveze se ne diskontiraju te se klasificiraju kao dugoročna imovina i/ili obveze u izvještaju o financijskom položaju. Odgođena porezna imovina priznaje se samo u visini u kojoj je vjerojatno da će se moći iskoristiti kao porezna olakšica. Na svaki datum izvještaja o financijskom položaju Društvo ponovno procjenjuje nepriznatu potencijalnu odgođenu poreznu imovinu te knjigovodstvenu vrijednost priznate odgođene porezne imovine.

Odgođena porezna imovina i obveze se prebijaju ako postoji zakonsko pravo da se tekućom poreznom imovinom pokriju tekuće porezne obaveze te kada se odnose na porezne prihode koje utvrđuje ista porezna uprava, a Društvo namjerava srazniti svoju tekuću poreznu imovinu s poreznim obvezama.

U slučaju poslovnog spajanja, porezi se uzimaju u obzir kod izračuna goodwilla ili utvrđivanju viška udjela kupca u neto fer vrijednosti prepoznatljive imovine, obveza i mogućih obvezama kupca u odnosu na trošak.

### 3. SAŽETAK NAJVAŽNIJIH RAČUNOVODSTVENIH POLITIKA (NASTAVAK)

#### 3.7. Nekretnine, postrojenja i oprema i nematerijalna imovina

Dugotrajna materijalna imovina početno se iskazuje po trošku nabave, te naknadno umanjuje za ispravak vrijednosti. Trošak nabave dugotrajne materijalne i nematerijalne imovine obuhvaća nabavnu vrijednost, uvozne pristojbe i bespovratne poreze na promet, kao i sve druge troškove koji se mogu izravno pripisati dovođenju sredstva u stanje za njegovu namjeravanu uporabu. Troškovi tekućeg održavanja i popravaka, zamjene te investicijskog održavanja manjeg obima priznaju se kao rashod kad su nastali. U situacijama gdje je jasno da su troškovi rezultirali povećanjem budućih očekivanih ekonomskih koristi, koje se trebaju ostvariti uporabom dugotrajne materijalne i nematerijalne imovine iznad njenih izvorno procijenjenih mogućnosti, oni se kapitaliziraju, odnosno uključuju u knjigovodstvenu vrijednost tog sredstva. Dobici i gubici temeljem rashodovanja ili otuđenja dugotrajne materijalne i nematerijalne imovine iskazuju se u izvještaju o sveobuhvatnoj dobiti u razdoblju u kojem su nastali. Obračun amortizacije započinje stavljanjem sredstva u uporabu. Amortizacija se obračunava tako da se trošak nabave ili procijenjena vrijednost sredstva, izuzev zemljišta i dugotrajne materijalne i nematerijalne imovine u pripremi, otpisuje tijekom procijenjenog vijeka uporabe sredstva primjenom pravocrtne metode kako slijedi:

	Stope amortizacije 2014.	Stope amortizacije 2013.
Materijalna i nematerijalna imovina		
Građevinski objekti	1,50	1,50
Strojevi	7,00	7,00
Alati, namještaj, uredska i laboratorijska oprema, mjerni i kontrolni instrumenti	10,00	10,00
Transportna sredstva	20,00	20,00
Informatička oprema	20,00	20,00
Ostalo	10,00	10,00
Projekti	20,00	20,00

### **3. SAŽETAK NAJVAŽNIJIH RAČUNOVODSTVENIH POLITIKA (NASTAVAK)**

#### **3.8. Umanjenje vrijednosti nekretnina, postrojenja i opreme i nematerijalne imovine**

Na svaki izvještajni datum, Društvo provjerava knjigovodstvene iznose svojih nekretnina, postrojenja i opreme i nematerijalne imovine kako bi utvrdilo da li postoje naznake da je došlo do gubitaka zbog umanjenja vrijednosti. Ako takve naznake postoje, procjenjuje se nadoknadivi iznos sredstva da bi se mogli odrediti eventualni gubici nastali zbog umanjenja. Ako nadoknadivi iznos nekog sredstva nije moguće procijeniti, Društvo procjenjuje nadoknadivi iznos jedinice koja stvara novac kojoj to sredstvo pripada. Ako je moguće odrediti realnu i dosljednu osnovu za raspoređivanje, imovina Društva se također raspoređuje na pojedine jedinice koje stvaraju novac ili, ako to nije moguće, na najmanju skupinu jedinica koje stvaraju novac za koju je moguće odrediti realnu i konzistentnu osnovu raspoređivanja.

#### **3.9. Ulaganja u ovisna i pridružena društva**

Ovisno društvo je subjekt u kojem Društvo ima prevladavajući utjecaj u donošenju odluka o financijskim i poslovnim politikama te kontrolu nad tim politikama. U ovim financijskim izvještajima rezultati, imovina i obveze ovisnih društava iskazani su po metodi troška.

Pridruženo društvo je subjekt u kojem Društvo ima značajan utjecaj i udjel vlasništva od 20 - 50%, ali nema kontrolu. Značajan utjecaj je moć sudjelovanja u donošenju odluka o financijskim i poslovnim politikama subjekta u kojem je izvršeno ulaganje, ali ne predstavlja kontrolu ili zajedničku kontrolu tih politika. U ovim financijskim izvještajima rezultati poslovanja pridruženih društava iskazani su po metodi udjela.

#### **3.10. Zalihe**

Zalihe sirovina i rezervnih dijelova iskazuju se po trošku nabave ili neto ostvarivoj vrijednosti, ovisno o tome koja je niža. Društvo koristi metodu ponderiranih prosječnih cijena za utvrđivanje troškova zaliha. Neto ostvariva vrijednost predstavlja procjenu prodajne cijene u redovitom tijeku poslovanja umanjenu za varijabilne troškove prodaje.

Trošak proizvodnje u tijeku i gotovih proizvoda obuhvaća sirovine, trošak izravnog rada, ostale izravne troškove i pripadajući dio općih troškova proizvodnje.

Sitni inventar u potpunosti se otpisuje prilikom stavljanja u uporabu.

Troškovi zaliha proizvoda odnosno cijena proizvodnje temelji se na izravnom materijalu, čiji se utrošak obavlja metodom prosječne ponderirane cijene, izravnom trošku rada, fiksnim općim troškovima proizvodnje, koji su na stvarnoj razini proizvodnje koja je približna normalnom kapacitetu, varijabilnim općim troškovima proizvodnje, a koji su na stvarnoj uporabi proizvodnih kapaciteta.

Zalihe trgovačke robe priznaju se po troškovima kupnje (nabavna cijena).

### **3. SAŽETAK NAJVAŽNIJIH RAČUNOVODSTVENIH POLITIKA (NASTAVAK)**

#### **3.11. Potraživanja od kupaca i dani predujmovi**

Potraživanja od kupaca i plaćeni predujmovi iskazuju se po nominalnom iznosu umanjenom za odgovarajući iznos ispravka vrijednosti za procijenjene nenaplative iznose.

Ispravak vrijednosti potraživanja provodi se kada postoje objektivni dokazi da Društvo neće moći naplatiti sva svoja potraživanja u skladu s dogovorenim uvjetima. Značajne financijske poteškoće dužnika, vjerojatnost dužnikova stečaja te neizvršenje ili propusti u plaćanju smatraju se pokazateljima umanjenja vrijednosti potraživanja. Iznos ispravka vrijednosti utvrđuje se kao razlika između knjigovodstvene vrijednosti i nadoknadivog iznosa potraživanja, a predstavlja sadašnju vrijednost očekivanih novčanih priljeva diskontiranih korištenjem efektivne kamatne stope.

Uprava utvrđuje ispravak vrijednosti potraživanja rizičnih u pogledu izvjesnosti naplate na temelju procjene naplativosti potraživanja od kupaca s individualnim pristupom strateškim kupcima ADP Grupe te prema starosnoj strukturi ostalih kratkoročnih potraživanja. Ispravak vrijednosti potraživanja rizičnih u pogledu izvjesnosti naplate obavlja se na teret izvještaja o sveobuhvatnoj dobiti za tekuću godinu.

#### **3.12. Novac i novčani ekvivalenti**

Novčana sredstva se sastoje od stanja na računima u bankama i novca u blagajni, te depozita i vrijednosnih papira unovčivih po pozivu ili najkasnije u roku od tri mjeseca.

#### **3.13. Rezerviranja**

Rezerviranja se priznaju kad Društvo ima sadašnju obvezu (zakonsku ili izvedenu) koja je nastala kao rezultat prošlih događaja, ako je vjerojatno da će Društvo trebati podmiriti tu obvezu i ako se iznos obveze može pouzdano procijeniti.

Rezerviranja se preispituju na dan izvještaja o financijskom položaju, te se usklađuju s procjenom temeljenom na trenutno najboljim saznanjima. Kad je iznos smanjenja vrijednosti novca značajan, iznos rezerviranja je sadašnja vrijednost troškova za koje se očekuje da će nastati kako bi se podmirila obveza, utvrđenih korištenjem procijenjene bezrizične kamatne stope kao diskontne stope. Kad se koristi diskontiranje, svake se godine utjecaj diskontiranja knjiži kao financijski trošak, te je iskazana vrijednost rezerviranja povećana svake godine za proteklo vrijeme.

### **3. SAŽETAK NAJVAŽNIJIH RAČUNOVODSTVENIH POLITIKA (NASTAVAK)**

#### **3.13. Rezerviranja (nastavak)**

Iznos priznat kao rezerviranje je najbolja procjena naknade koja će biti potrebna kako bi se podmirila sadašnja obveza na datum izvještaja o financijskom položaju, uzimajući u obzir rizike i neizvjesnosti povezane s obvezom. Ako se rezerviranje mjeri koristeći procjenu novčanih tokova potrebnih za podmirenje sadašnje obveze, knjigovodstveni iznos obveze je sadašnja vrijednost tih novčanih tokova.

#### **3.14. Otpremnine i jubilarne nagrade, te ostala primanja zaposlenih**

##### *(a) Obveze za mirovine i ostale obveze nakon umirovljenja*

U toku redovnog poslovanja prilikom isplata plaća Društvo u ime svojih radnika koji su članovi obveznih mirovinskih fondova obavlja redovita plaćanja doprinosa sukladno zakonu. Obvezni mirovinski doprinosi fondovima iskazuju se kao dio troška plaća kada se obračunaju. Društvo nema dodatni mirovinski plan te stoga nema nikakvih drugih obveza u svezi s mirovinama radnika. Nadalje, Društvo nema obvezu osigurati bilo koja druga primanja radnika nakon njihova umirovljenja.

##### *(b) Otpremnine*

Obveze za otpremnine se priznaju kad Društvo prekine radni odnos radnika prije normalnog datuma umirovljenja. Društvo priznaje obveze za otpremnine prema važećem Kolektivnom ugovoru.

##### *(c) Redovne otpremnine kod odlaska u mirovinu*

Otpremnine koje dopijevaju u razdoblju duljem od 12 mjeseci nakon izvještajnog datuma, diskontiraju se na njihovu sadašnju vrijednost.

##### *(d) Dugoročna primanja radnika*

Kod planova definiranih mirovinskih primanja, troškovi primanja određuju se metodom projicirane kreditne jedinice na temelju aktuarske procjene koja se obavlja na svaki izvještajni datum. Dobici i gubici nastali aktuarskom procjenom priznaju se u razdoblju u kojem su nastali.

Trošak minulog rada priznaje se odmah u onoj mjeri u kojoj su prava na primanja već stečena. U suprotnom, amortizira se razmjerno tijekom određenog razdoblja sve do trenutka stjecanja prava na naknade.

### **3. SAŽETAK NAJVAŽNIJIH RAČUNOVODSTVENIH POLITIKA (NASTAVAK)**

#### **3.15. Financijski instrumenti**

Financijska imovina i financijske obveze iskazani u priloženim financijskim izvještajima uključuju novac i novčane ekvivalente, utržive vrijednosnice, potraživanja od kupaca i druga potraživanja i obveze, dugoročna potraživanja, zajmove, posudbe i ulaganja. Računovodstvene metode priznavanja i vrednovanja ovih stavaka su izložene u odgovarajućim računovodstvenim politikama.

Ulaganja se priznaju ili prestaju priznavati na datum transakcije, kada se kupovina ili prodaja ulaganja odvija prema ugovoru, a uvjeti kojeg zahtijevaju da se isporuka izvrši u vremenskim okvirima određenog tržišta, početno se utvrđuje prema fer vrijednosti, bez uračunavanja troškova transakcije, osim za onu financijsku imovinu klasificiranu po fer vrijednosti kroz izvještaj o sveobuhvatnoj dobiti.

Klasifikacija ovisi o vrsti i namjeni financijske imovine, a utvrđuje se u vrijeme početnog priznavanja.

#### ***Dani zajmovi i potraživanja***

Potraživanja od kupaca, potraživanja po danim zajmovima i druga potraživanja s fiksnim ili odredivim plaćanjima koja ne kotiraju na aktivnom tržištu su svrstana u dane zajmove i potraživanja. Zajmovi i potraživanja se mjere po amortiziranom trošku koristeći metodu efektivne kamate, umanjenom za eventualne gubitke zbog umanjenja. Prihodi od kamata se priznaju primjenom efektivne kamatne stope, izuzev kod kratkoročnih potraživanja, kod kojih priznavanje kamata ne bi bilo materijalno značajno.

#### ***Metoda efektivne kamate***

Metoda efektivne kamate je metoda kojom se izračunava amortizirani trošak financijske imovine ili obveza, te se prihod ili trošak od kamata raspoređuje tijekom relevantnog razdoblja. Efektivna kamatna stopa jest stopa kojom se procijenjeni budući novčani priljevi diskontiraju tijekom očekivanog vijeka financijske imovine ili obveza ili kraćeg razdoblja ako je primjenjivo.



### **3. SAŽETAK NAJVAŽNIJIH RAČUNOVODSTVENIH POLITIKA (NASTAVAK)**

#### **3.15. Financijski instrumenti (nastavak)**

##### ***Smanjenje vrijednosti financijske imovine***

Pokazatelji smanjenja vrijednosti za financijsku imovinu procjenjuju se na dan izrade svakog izvještaja o financijskom položaju. Smanjenje vrijednosti financijske imovine provodi se kad god postoje objektivni dokazi da će jedan ili više događaja nakon početnog knjiženja financijske imovine dovesti do promjene očekivanog budućeg novčanog tijeka ulaganja. Za financijsku imovinu knjiženu prema amortiziranom trošku, iznos smanjenja vrijednosti predstavlja razliku između knjigovodstvene vrijednosti i sadašnje vrijednosti procijenjenog budućeg novčanog toka, diskontiran za izvornu efektivnu kamatnu stopu.

Knjigovodstvena vrijednost financijske imovine umanjuje se za gubitak uslijed smanjenja vrijednosti preko konta za ispravak vrijednosti. Kada potraživanje od kupca nije moguće naplatiti, ono se otpisuje preko konta za ispravak vrijednosti potraživanja. Ukoliko dođe do naplate prethodno otpisanih potraživanja ona se knjiže u korist konta za ispravak vrijednosti.

##### ***Prestanak priznavanja financijske imovine***

Društvo prestaje priznavati financijsko sredstvo samo ako je isteklo ugovorno pravo na novčane tokove po osnovi sredstva, ako financijsko sredstvo prenese i ako svi rizici i sve nagrade povezane s vlasništvom nad tim sredstvom većim dijelom prelaze na drugi subjekt. Ako Društvo ne prenosi niti zadržava gotovo sve rizike i nagrade povezane s vlasništvom i ako i dalje ima kontrolu nad prenesenim sredstvom, priznaje svoj zadržani udjel u sredstvu te povezanu obvezu u iznosima koje eventualno mora platiti. Ako Društvo zadrži većim dijelom sve rizike i nagrade povezane s vlasništvom nad prenesenim financijskim sredstvom, to sredstvo nastavlja priznavati, zajedno s priznavanjem posudbe za koju je dan kolateral a koja je dobivena za prihode koje je primilo.

##### ***Razvrstavanje u obveze ili glavnice***

Izdani dužnički i glavnički instrumenti se razvrstavaju ili kao financijske obveze ili u glavicu, u skladu sa suštinom ugovornog sporazuma.

##### ***Pričuve iz preračuna stranih valuta***

Subjekt može imati monetarnu stavku koja je potraživanje ili obveza prema inozemnom subjektu. Stavka za koju podmirivanje nije planirano niti je vjerojatno da će nastati u predvidivoj budućnosti, u suštini je dio neto ulaganja subjekta u to inozemno poslovanje i računovodstveno se tretira u skladu s MRS-om 21. Društvo tečajne razlike proizašle iz monetarnih stavki koje čine dio neto ulaganja u inozemno poslovanje početno priznaje u sklopu ostale sveobuhvatne dobiti i akumulira u zasebnu komponentu kapitala – revalorizacijske rezerve.

Kod prodaje neto ulaganja u inozemno poslovanje ukupan iznos tečajnih razlika prenosi se iz kapitala u dobit ili gubitak (kao reklasifikacijska usklada). Navedeno je u primjeni od 01.01.2014.

### **3. SAŽETAK NAJVAŽNIJIH RAČUNOVODSTVENIH POLITIKA (NASTAVAK)**

#### **3.16. Potencijalna imovina i obveze**

Potencijalne obveze ne priznaju se u financijskim izvještajima. One se objavljuju jedino ako je mogućnost odljeva resursa koji čine gospodarske koristi izvjesna. Potencijalna imovina se ne priznaje u financijskim izvještajima, nego se objavljuje u trenutku kada postane vjerojatan priljev gospodarskih koristi.

#### **3.17. Događaji nakon datuma izvještaja o financijskom položaju**

Događaji nakon datuma izvještaja o financijskom položaju koji pružaju dodatne informacije o položaju Društva na datum izvještaja o financijskom položaju (događaji koji imaju za učinak usklađenja) odražavaju se u financijskim izvještajima. Oni događaji koji nemaju za posljedicu usklađenja, objavljeni su u bilješkama uz financijske izvještaje ako su od materijalnog značaja.

#### **4. KLJUČNE RAČUNOVODSTVENE PROSUDBE I KLJUČNI IZVOR NEIZVJESNOSTI PROCJENA**

Kod primjene računovodstvenih politika Društva, koje su opisane u Bilješci 3, Uprava treba davati prosudbe, procjene i izvoditi pretpostavke o knjigovodstvenim iznosima imovine i obveza koje nisu vidljive iz drugih izvora. Procjene i s njima povezane pretpostavke se temelje na iskustvu u proteklim razdobljima i drugim relevantnim čimbenicima. Stvarni rezultati se mogu razlikovati od procjena.

Procjene i pretpostavke na temelju kojih su procjene izvedene se kontinuirano preispituju. Izmjene računovodstvenih procjena se priznaju u razdoblju revidiranja procjene ako izmjena utječe samo na to razdoblje ili u razdoblju revidiranja procjene i u budućim razdobljima ako izmjena utječe i na tekuće i na buduća razdoblja.

Procjene su korištene, ali ne i ograničene na razdoblja amortizacije i ostatke vrijednosti nekretnina, postrojenja i opreme i nematerijalne imovine, ispravke vrijednosti zaliha i umanjenja vrijednosti potraživanja i rezerviranja za sudske sporove. Slijedi opis ključnih prosudbi Uprave, u procesu primjene računovodstvenih politika Društva koje su najznačajnije utjecale na iznose priznate u financijskim izvještajima.

##### *Vijek trajanja nekretnina, postrojenja i opreme*

Kao što je opisano u Bilješci 3.7., Društvo pregledava procijenjeni vijek trajanja nekretnina, postrojenja i opreme na kraju svakog godišnjeg izvještajnog perioda. Nekretnine, postrojenja i oprema su iskazani po trošku nabave umanjenom za akumulirani ispravak vrijednosti.

##### *Raspoloživost oporezujuće dobiti za koju imovina odgođenog poreza može biti priznata*

Imovina odgođenog poreza se priznaje za sve neiskorištene porezne gubitke do mjere u kojoj je moguće da će porez na dobit biti raspoloživ za iskorišteni gubitak. Značajne prosudbe su zahtijevane u određivanju iznosa imovine odgođenog poreza koja se može priznati, temeljena na vjerojatnom izračunu vremena i razini buduće oporezive dobiti zajedno s budućom planiranom strategijom poreza. Tijekom 2014. godine izvršena su priznavanja odgođene porezne imovine po raspoloživim poreznim razlikama.

##### *Ispravak vrijednosti potraživanja od kupaca*

Uprava utvrđuje ispravak vrijednosti potraživanja rizičnih u pogledu izvjesnosti naplate na temelju pregleda starosne strukture svih potraživanja te analize pojedinačnih značajnih iznosa. Ispravak vrijednosti potraživanja rizičnih u pogledu izvjesnosti naplate obavlja se na teret izvještaja o sveobuhvatnoj dobiti za tekuću godinu.

##### *Aktuarske procjene korištene za izračun naknada za odlazak u mirovinu*

Trošak definiranih planiranih naknada je utvrđen koristeći aktuarske procjene. Aktuarske procjene uključuju utvrđivanje pretpostavki o diskontiranim stopama, budućim povećanjima dohotka i smrtnosti ili stopi fluktuacije. Zbog dugoročne prirode tih planova, te procjene su predmet nesigurnosti.

## 5. INFORMACIJE O SEGMENTIMA

Segmentacija prihoda po državama:

	2014.	2013.
Slovenija	269.934	223.171
Njemačka	121.469	92.816
Rusija	80.149	101.164
Francuska	56.606	52.058
Češka	26.524	15.148
Ostali	43.717	41.156
	<b>598.399</b>	<b>525.513</b>

## 6. PRIHODI OD PRODAJE

	2014.	2013.
Prihod od prodaje u inozemstvu	588.846	511.523
Prihod od prodaje u zemlji	9.553	13.990
	<b>598.399</b>	<b>525.513</b>

## 7. OSTALI PRIHODI

	2014.	2013.
Prihodi od bonusa dobavljača	2.222	1.534
Prihodi od ukidanja rezervi za jubilarne nagrade	1.568	1.421
Prihod na temelju upotrebe vlastitih proizvoda i usluga	1.377	1.116
Prihodi od sufinanciranja	1.095	-
Prihodi od ukidanja rezervi za mirovine	1.084	780
Prihodi od naplate šteta	622	118
Prihodi od povrata po poreznom rješenju	-	4.431
Prihodi od ukidanja rezervi za neiskorišteni GO, neto	-	100
Ostali poslovni prihodi	8.328	5.598
	<b>16.296</b>	<b>15.098</b>

## 8. TROŠKOVI SIROVINA I MATERIJALA

	2014.	2013.
Trošak osnovnog materijala	133.091	95.598
Trošak pomoćnog materijala	107.312	77.831
Trošak električne energije	13.699	10.914
Trošak ambalaže	10.216	8.879
Troškovi preventivnog održavanja strojeva	1.817	1.527
Troškovi plina za tehničko grijanje	1.604	1.413
Trošak materijala ostalo	1.191	835
Tekuće održavanje strojeva	1.115	511
Ostali troškovi	639	5.496
	<u>270.684</u>	<u>203.004</u>

## 9. TROŠKOVI PRODANE ROBE

Troškovi prodane trgovačke robe u iznosu od 53.247 tisuće kuna (2013. godine u iznosu od 49.053 tisuća kuna) odnose se najvećim dijelom na nabavnu vrijednost alata, opreme i repromaterijala za pokretanje nove proizvodnje i projekata u ovisnim društvima.

	2014.	2013.
Trošak reexporta	21.789	35.909
Trošak trgovačke robe	15.182	5.297
Nabavna vrijednost prodanog osnovnog materijala	13.349	6.113
Nabavna vrijednost prodanih rezervnih dijelova	982	1.298
Ostali troškovi prodane robe	1.945	436
	<u>53.247</u>	<u>49.053</u>

## 10. TROŠKOVI USLUGA

	2014.	2013.
Troškovi prijevoza	26.306	15.973
Troškovi najamnina	5.963	5.457
Troškovi usluga tekućeg i preventivnog održavanja strojeva i alata	3.041	3.115
Troškovi usluga modifikacije alata	1.219	503
Troškovi infokomunikacija	1.104	990
Troškovi komunalne naknade	1.000	638
Troškovi usluga tekućeg i preventivnog održavanja zgrada	849	656
Troškovi vode	678	900
Troškovi špedicije	575	339
Troškovi know-how	51	111
Ostali troškovi usluga	3.390	3.839
	<b>44.176</b>	<b>32.521</b>

## 11. TROŠKOVI OSOBLJA

	2014.	2013.
Neto plaće i nadnice	58.763	54.269
Troškovi poreza i doprinosa iz plaća	24.484	22.612
Doprinosi na plaće	14.691	13.567
Ostali troškovi osoblja	14.619	12.326
	<b>112.557</b>	<b>102.774</b>

Ostali troškovi osoblja obuhvaćaju dnevnice, troškove noćenja i prijevoza na službenom putu, naknade troškova prijevoza na posao i ostale naknade u poslovne svrhe.

## 12. AMORTIZACIJA

	2014.	2013.
Amortizacija materijalne imovine (bilješka 22)	25.225	22.539
Amortizacija nematerijalne imovine (bilješka 21)	8.076	7.463
	<b>33.301</b>	<b>30.002</b>

### 13. OSTALI TROŠKOVI POSLOVANJA

	2014.	2013.
Troškovi za povremene poslove – alati	55.217	75.092
Troškovi intelektualnih usluga	4.038	5.739
Ostali nematerijalni troškovi	3.492	1.895
Troškovi premija osiguranja	1.537	1.456
Troškovi komunalne naknade za korištenje građevinskog zemljišta	1.526	1.337
Naknade za platni promet	1.399	822
Bankarske usluge i provizije	1.103	820
Troškovi reklamacije kupaca	841	647
Troškovi gratis robe	762	622
Troškovi reprezentacije	552	233
Troškovi stručnog obrazovanja	360	266
Troškovi usluga zaštite na radu	173	115
Troškovi doprinosa za šume	169	149
Trošak vodne naknade	161	209
Troškovi usluga prijevoda	40	81
Ostali troškovi poslovanja	11.048	7.321
	<b>82.418</b>	<b>96.804</b>

### 14. REZERVIRANJA ZA RIZIKE I TROŠKOVE

	2014.	2013.
Rezerviranja po aktuarskom izračunu	1.990	2.652
Rezerviranja za neiskorištene godišnje odmore, neto	1.039	-
Rezerviranja za sudske sporove, neto	370	-
	<b>3.399</b>	<b>2.652</b>

### 15. UMANJENJE DUGOTRAJNE FINACIJSKE IMOVINE

Društvo je pripremio diskontirane novčane tokove ovisnog društva ADP Kaluga temeljem kojeg je provedeno umanjeње investicije u iznosu od 36.777 tisuća kuna.

## 16. FINANCIJSKI PRIHODI

	2014.	2013.
Dividende po vlasničkim udjelima	40.998	26.937
Prihodi od kamata	14.307	8.988
Pozitivne tečajne razlike	7.973	14.408
Ostali prihodi financiranja	729	-
	<u>64.007</u>	<u>50.333</u>

## 17. FINANCIJSKI RASHODI

	2014.	2013.
Rashodi od kamata	20.692	21.154
Negativne tečajne razlike	11.773	13.546
Ostali rashodi financiranja	383	-
	<u>32.848</u>	<u>34.700</u>

## 18. POREZ NA DOBIT

Porez na dobit se sastoji od:

	2014.	2013.
Odgođeni porez	(132)	90
Tekući porez	(12)	-
	<u>(144)</u>	<u>90</u>

Odgođeni porez je prikazan u Izvještaju o financijskom položaju kako slijedi:

	2014.	2013.
Stanje 1. siječnja	530	440
Priznavanje odgođene porezne imovine	8.045	90
Stanje 31. prosinca	<u>8.575</u>	<u>530</u>



## 18. POREZ NA DOBIT (NASTAVAK)

Odgođena porezna imovina proizlazi iz sljedećeg:

2014.	Početno stanje	U korist / (na teret) izvještaja o sveobuhvatnoj dobiti	Zaključno stanje
<i>Privremene razlike:</i>			
Rezerviranja za jubilarne nagrade i otpremnine	530	(132)	398
Rezerviranja iz preračuna stranih valuta, neto	-	8.177	8.177
Stanje 31. prosinca	<u>530</u>	<u>8.045</u>	<u>8.575</u>
2013.	Početno stanje	U korist / (na teret) izvještaja o sveobuhvatnoj dobiti	Zaključno stanje
<i>Privremene razlike:</i>			
Rezerviranja za jubilarne nagrade i otpremnine	440	90	530
Stanje 31. prosinca	<u>440</u>	<u>90</u>	<u>530</u>

## 18. POREZ NA DOBIT (NASTAVAK)

Odnos između računovodstvenog i poreznog rezultata prikazan je kako slijedi:

	<b>2014.</b>	<b>2013.</b>
<b>Računovodstvena dobit prije oporezivanja</b>	<b>12.868</b>	<b>42.430</b>
Učinak poreznih uvećanja	44.331	4.972
Učinak poreznih umanjenja	(43.944)	(29.365)
<b>Porezna osnovica</b>	<b>13.255</b>	<b>18.037</b>
Porezna obveza po stopi od 20%	2.651	3.607
Porezne olakšice	(2.507)	(3.697)
Porez na dobit	144	(90)

## 18. POREZ NA DOBIT (NASTAVAK)

Važeća stopa poreza na dobit u Republici Hrvatskoj za 2014. i 2013. godinu bila je 20%.

Društvo je 24. listopada 2012. godine podnijelo Ministarstvu gospodarstva Prijavu za korištenje poticajnih mjera za ulaganje u projekt pod nazivom „Proširenja proizvodnje za izvoz proizvoda za automobilsku industriju“, a sve sukladno Zakonu o poticanju investicija i unapređenju investicijskog okruženja (NN 111/2012 i 28/2013), te Uredbe o poticanju investicija i unapređenju investicijskog okruženja (NN 40/2013).

Slijedom navedenoga, Društvo je izvršilo ulaganje u dugotrajnu materijalnu imovinu tijekom 2014. godine, čime je ostvarilo pretpostavke za korištenje poreznih poticaja za 2014. godinu.

Porezna Uprava nije provela nadzor niti reviziju prijave poreza na dobit Društva. U skladu s poreznim propisima, Porezna Uprava može u svakom trenutku pregledati knjige i evidencije Društva u razdoblju od tri godine nakon isteka godine u kojoj je porezna obveza iskazana, te može nametnuti dodatne porezne obveze i kazne. Uprava Društva nije upoznata ni sa kakvim okolnostima koje bi mogle dovesti do potencijalno značajnih obveza u tom pogledu.

## 19. PRIČUVA IZ PRERAČUNA STRANIH VALUTA

	31.12.2014.	31.12.2013.
Stanje na početku godine	<u>-</u>	<u>-</u>
Tečajne razlike iz preračuna inozemnog dijela poslovanja	(40.884)	
Porez na dobit po negativnim tečajnim razlikama iz preračuna inozemnog dijela poslovanja	<u>8.177</u>	<u>-</u>
Stanje na kraju godine	<u><b>(32.707)</b></u>	<u>-</u>

## 20. ZARADA PO DIONICI

Osnovna zarada po dionici izračunava se na način da se neto dobit Društva podijeli s prosječnim ponderiranim brojem redovnih dionica koje su izdane tijekom godine, koji ne uključuje prosječan broj redovnih dionica koje je Društvo kupilo i koje drži kao vlastite dionice.

	2014.	2013.
Neto dobit dioničarima u tisućama kuna	12.724	42.520
Prosječni ponderirani broj dionica	<u>4.167.822</u>	<u>4.161.822</u>
Osnovna i razrijeđena zarada po dionici (u kunama i lipama)	<u><b>3,05</b></u>	<u><b>10,22</b></u>

## 21. NEMATERIJALNA IMOVINA

	Licence	Software	Projekti	Ukupno
<b>Nabavna vrijednost</b>				
<b>Stanje 31. prosinca 2012. godine</b>	<b>55</b>	<b>1.120</b>	<b>130.293</b>	<b>131.468</b>
Nabava	-	4.303	34.248	<b>38.551</b>
Prodaja ili rashodovanje	-	-	(15.140)	<b>(15.140)</b>
<b>Stanje 31. prosinca 2013. godine</b>	<b>55</b>	<b>5.423</b>	<b>149.401</b>	<b>154.879</b>
Nabava	-	19	44.264	<b>44.283</b>
<b>Stanje 31. prosinca 2014. godine</b>	<b>55</b>	<b>5.442</b>	<b>193.665</b>	<b>199.162</b>
<b>Ispravak vrijednosti</b>				
<b>Stanje 31. prosinca 2012. godine</b>	-	<b>865</b>	<b>91.887</b>	<b>92.752</b>
Amortizacija za godinu	-	938	6.525	<b>7.463</b>
Prodaja ili rashodovanje	-	-	(4.154)	<b>(4.154)</b>
<b>Stanje 31. prosinca 2013. godine</b>	-	<b>1.803</b>	<b>94.258</b>	<b>96.061</b>
Amortizacija za godinu	-	1.610	6.466	<b>8.076</b>
<b>Stanje 31. prosinca 2014. godine</b>	-	<b>3.413</b>	<b>100.724</b>	<b>104.137</b>
<b>Neto knjigovodstvena vrijednost</b>				
<b>Na dan 31. prosinca 2014. godine</b>	<b>55</b>	<b>2.029</b>	<b>92.941</b>	<b>95.025</b>
<b>Na dan 31. prosinca 2013. godine</b>	<b>55</b>	<b>3.620</b>	<b>55.143</b>	<b>58.818</b>

Projekti se odnose na ulaganja u razvoj novih proizvoda od kojih se ekonomske koristi ostvaruju u budućim razdobljima. Sukladno tome nastali troškovi amortiziraju se tijekom perioda ostvarivanja ekonomskih koristi za Društvo.

## 22. MATERIJALNA IMOVINA

	Zemljište	Zgrade	Postrojenja i oprema	Imovina u pripremi	Ostalo	Ukupno
<b>Nabavna vrijednost</b>						
<b>Stanje 31. prosinca 2012. godine</b>	<b>139.976</b>	<b>227.886</b>	<b>315.787</b>	<b>12.594</b>	<b>2.562</b>	<b>698.805</b>
Prijenos s imovine u pripremi	-	462	13.098	101.956	-	115.516
Prodaja ili rashodovanje	-	-	(10.177)	(15.880)	(647)	(26.704)
<b>Stanje 31. prosinca 2013. godine</b>	<b>139.976</b>	<b>228.348</b>	<b>318.708</b>	<b>98.670</b>	<b>1.915</b>	<b>787.617</b>
Nabava	-	150	-	42.423	483	43.056
Prijenos s imovine u pripremi	-	-	77.422	(77.422)	-	-
Prodaja ili rashodovanje	-	-	(6.929)	-	-	(6.929)
<b>Stanje 31. prosinca 2014. godine</b>	<b>139.976</b>	<b>228.498</b>	<b>389.201</b>	<b>63.671</b>	<b>2.398</b>	<b>823.744</b>
<b>Ispravak vrijednosti</b>						
<b>Stanje 31. prosinca 2012. godine</b>	-	<b>61.359</b>	<b>210.018</b>	-	<b>1.275</b>	<b>272.652</b>
Amortizacija za godinu	-	3.418	18.889	-	232	22.539
Prodaja ili rashodovanje	-	-	(7.776)	-	(383)	(8.159)
<b>Stanje 31. prosinca 2013. godine</b>	-	<b>64.777</b>	<b>221.131</b>	-	<b>1.124</b>	<b>287.032</b>
Amortizacija za godinu	-	3.426	21.632	-	167	25.225
Prodaja ili rashodovanje	-	-	(6.595)	-	-	(6.595)
<b>Stanje 31. prosinca 2014. godine</b>	-	<b>68.203</b>	<b>236.168</b>	-	<b>1.291</b>	<b>305.662</b>
<b>Neto knjigovodstvena vrijednost</b>						
<b>Na dan 31. prosinca 2014. godine</b>	<b>139.976</b>	<b>160.295</b>	<b>153.033</b>	<b>63.671</b>	<b>1.107</b>	<b>518.082</b>
<b>Na dan 31. prosinca 2013. godine</b>	<b>139.976</b>	<b>163.571</b>	<b>97.577</b>	<b>98.670</b>	<b>791</b>	<b>500.585</b>

Procijenjena vrijednost založenih zemljišta i zgrada kod poslovnih banaka na dan 31. prosinca 2014. godine iznosi 362.504 tisuće kuna (31. prosinca 2013 godine: 303.468 tisuća kuna), a stanje neotplaćenih kratkoročnih i dugoročnih kredita na koje se zalog odnosi iznose 303.989 tisuća kuna (31. prosinca 2013 godine: 319.408 tisuća kuna).

Bilješke uz nekonsolidirane financijske izvještaje (nastavak)  
 Za godinu koja je završila 31. prosinca 2014. godine  
 (Svi iznosi izraženi su u tisućama kuna)

### 23. ULAGANJA U OVISNA I PRIDRUŽENA DRUŠTVA

Slijede osnovne informacije o materijalno značajnim ovisnim društvima na kraju izvještajnog razdoblja:

Naziv ovisnog društva	Glavna djelatnost	Mjesto osnutka i poslovanja	Udjel u vlasništvu u %		Vrijednost ulaganja u 000 kn	
			31.12.2014. godine	31.12.2013. godine	31.12.2014. godine	31.12.2013. godine
AD PLASTIK d.o.o.	Proizvodnja ostalih dijelova i pribora za motorna vozila	Novo Mesto, Slovenija	100,00%	100,00%	58	58
ZAO PHR	Proizvodnja ostalih dijelova i pribora za motorna vozila	Samara, Ruska Federacija	99,95%	99,95%	5.069	5.069
ZAO AD Plastik Kaluga	Proizvodnja ostalih dijelova i pribora za motorna vozila	Kaluga, Ruska Federacija	100,00%	100,00%	24.236	61.012
ADP d.o.o.	Proizvodnja ostalih dijelova i pribora za motorna vozila	Mladenovac, Srbija	100,00%	100,00%	15.014	15.014
					<b>44.377</b>	<b>81.153</b>

U idućoj tablici prikazane su dodatne informacije o ovisnim društvima koja su u djelomičnom vlasništvu Društva, ali u kojima Društva ima materijalno značajne nekontrolirajuće udjele:

Naziv pridruženog društva	Glavna djelatnost	Mjesto osnutka i poslovanja	Udjel u vlasništvu u %		Vrijednost ulaganja u 000 kn	
			31.12.2014. godine	31.12.2013. godine	31.12.2014. godine	31.12.2013. godine
EURO AUTO PLASTIC SYSTEMS	Proizvodnja ostalih dijelova i pribora za motorna vozila	Mioveni, Rumunjska	50,00%	50,00%	21.755	21.755
FAURECIA AD ROMANIA (FAAR)	Proizvodnja ostalih dijelova i pribora za motorna vozila	Mioveni, Rumunjska	49,00%	49,00%	-	336
FAURECIA ADP HOLDING	Proizvodnja ostalih dijelova i pribora za motorna vozila	Nanterre, Francuska	40,00%	40,00%	30.220	30.220
					<b>51.975</b>	<b>52.311</b>
<b>Ukupno ulaganja u ovisna i pridružena društva</b>					<b>96.352</b>	<b>133.464</b>

Sva navedena pridružena društva su u priloženim konsolidiranim financijskim izvještajima obračunata metodom udjela.

U nastavku su iznesene sažete financijske informacije koje se odnose na ovisna društva:

<b>AD PLASTIK d.o.o., Novo Mesto, Republika Slovenija</b>	<b>31.12.2014.</b>	<b>31.12.2013.</b>
Ukupna imovina	19.510	48.323
Ukupne obveze	15.386	44.901
Neto imovina	4.124	3.422
Udjel Društva u neto imovini ovisnog društva	<b>100,00%</b>	<b>100,00%</b>

## 23. ULAGANJA U OVISNA I PRIDRUŽENA DRUŠTVA (NASTAVAK)

<b>ZAO PHR, Samara, Ruska Federacija</b>	<b>31.12.2014.</b>	<b>31.12.2013.</b>
Ukupna imovina	193.918	240.991
Ukupne obveze	214.422	218.628
Neto imovina	<u>(20.504)</u>	<u>22.363</u>
Udjel Društva u neto imovini ovisnog društva	<u><b>99,95%</b></u>	<u><b>99,95%</b></u>
<b>ZAO AD Plastik Kaluga, Kaluga, Ruska Federacija</b>	<b>31.12.2014.</b>	<b>31.12.2013.</b>
Ukupna imovina	177.839	173.655
Ukupne obveze	159.239	151.147
Neto imovina	<u>18.600</u>	<u>22.508</u>
Udjel Društva u neto imovini ovisnog društva	<u><b>100,00%</b></u>	<u><b>100,00%</b></u>
<b>ADP d.o.o, Mladenovac, Republika Srbija</b>	<b>31.12.2014.</b>	<b>31.12.2013.</b>
Ukupna imovina	90.260	78.444
Ukupne obveze	84.457	64.849
Neto imovina	<u>5.803</u>	<u>13.595</u>
Udjel Društva u neto imovini ovisnog društva	<u><b>100,00%</b></u>	<u><b>100,00%</b></u>



## 24. OSTALA FINANCIJSKA IMOVINA

	31.12.2014.	31.12.2013.
Dani dugoročni krediti ovisnim društvima	83.204	78.039
Dani dugoročni krediti pridruženim društvima	44.156	50.103
Dani dugoročni krediti nepovezanim društvima	11.543	14.508
Ostala financijska imovina	64	64
Kratkoročna potraživanja po danim dugoročnim kreditima	(3.137)	(44.820)
	<u>135.830</u>	<u>97.894</u>

Ovisnim i pridruženim društvima su odobreni dugoročni investicijski krediti sa rokom dospijeća od pet godina uz kamatnu stopu od 7,0 % - 12,43 %.

## 25. DUGOTRAJNA POTRAŽIVANJA

Društvo je tijekom godine pretvorilo kratkotrajna potraživanja u dugotrajna potraživanja ukupne vrijednosti 193.060 tisuća kuna (31.12.2013. godine 0 kuna) se odnose na društva unutar ADP Grupe (ZAO PHR 118.141 tisuću kuna, ADP Kaluga 66.460 tisuća kuna, Faurecia ADP Holding 8.459 tisuća kuna), a dospijeće istih je u 2016. godini.

## 26. ZALIHE

	31.12.2014.	31.12.2013.
Sirovine i materijal na zalih	34.101	19.254
Zalihe gotovih proizvoda	11.473	11.064
Rezervni dijelovi	5.861	4.603
Proizvodnja u tijeku	5.012	1.854
Zalihe trgovačke robe	431	575
Sitan inventar i ambalaža	4	1
	<u>56.882</u>	<u>37.351</u>

## 27. POTRAŽIVANJA OD KUPACA

	<b>31.12.2014.</b>	<b>31.12.2013.</b>
Potraživanja od kupaca u inozemstvu	173.828	209.511
Potraživanja od kupaca u zemlji	9.835	12.635
Ispravak potraživanja	(8.569)	(10.364)
	<b><u>175.094</u></b>	<b><u>211.782</u></b>

Prosječno razdoblje kreditiranja prodaje iznosi 85 dana (2013: 77 dana). Društvo je knjižilo ispravak vrijednosti za sva nenaplaćena potraživanja koja su utužena, bez obzira na protek roka naplate, kao i dospjela, a nenaplaćena potraživanja, a za koje je procijenjeno da je naplata neizvjesna.

Za potrebe osiguranja naplate na domaćem tržištu Društvo zahtijeva i posjeduje zadužnice kupaca u iznosu visine potraživanja.

Struktura potraživanja od najznačajnijih kupaca:

	<b>31.12.2014.</b>	<b>31.12.2013.</b>
Revoz, Slovenija	57.883	5.371
Visteon Deutschland, Njemačka	36.586	21.670
Grupo Antolin, Njemačka	21.487	-
Hella Saturnus, Slovenija	6.779	4.945
Peugeot Citroen SA, Francuska	5.524	5.695
Ford Espana, Španjolska	4.490	-
EURO APS, Rumunjska	3.961	153
Reydel Automotive France, Francuska	3.594	-
Ford Werke, Njemačka	3.544	1.955
Renault, Francuska	2.130	2.594
Peugeot Citroen ES, Španjolska	1.788	-
Toyota Peugeot,	1.300	-
Ostali kupci	34.598	179.763
	<b><u>183.664</u></b>	<b><u>222.146</u></b>

U sumi ostalih kupaca u vrijednosti od 34.598 tisuća kuna (31. prosinca 2013: 179.763 tisuća kuna) uključena su i potraživanja od ovisnih društava u ukupnoj vrijednosti od 16.158 tisuća kuna koja se odnose na isporučene alate, opremu, repromaterijal i usluge.

## 27. POTRAŽIVANJA OD KUPACA (NASTAVAK)

Promjene ispravka vrijednosti za sumnjiva potraživanja – kupci mogu se pokazati kako slijedi:

	<b>31.12.2014.</b>	<b>31.12.2013.</b>
Stanje na početku godine	8.890	10.241
Naplaćeno ili u potpunosti isknjiženo tijekom godine	(1.463)	(1.351)
<b>Ukupno ispravak vrijednosti – kupci u zemlji</b>	<b>7.427</b>	<b>8.890</b>
Stanje na početku godine	1.474	1.781
Naplaćen ili u potpunosti isknjiženo tijekom godine	(332)	(307)
<b>Ukupno ispravak vrijednosti – kupci u inozemstvu</b>	<b>1.142</b>	<b>1.474</b>
<b>Ukupno ispravak vrijednosti</b>	<b>8.569</b>	<b>10.364</b>

Sva ispravljena potraživanja su utužena ili prijavljena u stečajnu masu. Starosna analiza ispravljenih potraživanja od kupaca može se pokazati kako slijedi:

	<b>31.12.2014.</b>	<b>31.12.2013.</b>
0 – 365 dana	-	-
Preko 365 dana	8.569	10.364
	<b>8.569</b>	<b>10.364</b>

Starosna analiza dospjelih neispravljenih potraživanja od kupaca može se pokazati kako slijedi:

	<b>31.12.2014.</b>	<b>31.12.2013.</b>
0 – 365 dana	102.636	102.174
Više od 365 dana	106.907	41.482
	<b>209.543</b>	<b>143.656</b>

U starosnoj strukturi dospjelih neispravljenih potraživanja od kupaca iznad 365 dana u vrijednosti od 106.907 tisuća kuna (31.12.2013. godine 41.482 tisuća kuna) najveći dio u iznosu od 105.175 tisuća kuna (31.12.2013. godine 30.128 tisuća kuna) se odnosi na potraživanja u tvrtkama u kojima AD Plastik d.d. ima većinski udio te ima kontrolu nad naplatom potraživanja.

## 27. POTRAŽIVANJA OD KUPACA (NASTAVAK)

Potraživanja od ovisnih društava:

	31.12.2014.	31.12.2013.
Potraživanja po osnovi realizacije proizvoda i usluga	14.362	142.701
Potraživanja po osnovi kamata	1.828	1.204
	<u>16.190</u>	<u>143.905</u>

Društvo je dio potraživanja od ovisnih društava u 2014. godini pretvorilo u dugoročna potraživanja sa dospijećem u 2016. godini.

## 28. OSTALA POTRAŽIVANJA

	31.12.2014.	31.12.2013.
Dani predujmovi u inozemstvu	20.404	32.181
Potraživanja od države	9.297	7.362
Dani predujmovi u zemlji	3.883	7.437
Potraživanja od radnika	414	537
Ostala potraživanja	-	562
	<u>33.978</u>	<u>48.079</u>

Potraživanja od države i državnih institucija se odnose na potraživanja iz državnog proračuna po osnovi povrata poreza na dodanu vrijednost, Fonda zdravstvenog osiguranja i slično. Dani predujmovi u zemlji i inozemstvu se najvećim dijelom odnose na predujmove za kupnju proizvodne opreme i alata.

## 29. KRATKOTRAJNA FINACIJSKA IMOVINA

	31.12.2014.	31.12.2013.
Kratkoročni krediti ovisnim društvima	13.415	26.285
Ostali kratkoročni krediti nepovezanim društvima	2.291	-
Ostali depoziti	13	9
Kratkoročni krediti pridruženim društvima	-	16.794
Kratkoročna potraživanja po danim dugoročnim kreditima	3.137	44.820
	<u>18.856</u>	<u>87.908</u>

Kratkoročni krediti ovisnim društvima se odnose na kredite sa prosječnom kamatnom stopom od 7%.

Ostali kratkoročni krediti nepovezanim društvima se odnose na kredit dan tvrtki Autocentar-Merkur d.d., Zagreb uz 7,2% kamatne stope, sa rokom dospijeća u prvom kvartalu 2015. godine.

### 30. NOVAC I NOVČANI EKVIVALENTI

	31.12.2014.	31.12.2013.
Stanje na deviznim računima	1.256	14.346
Stanje na žiro računima	527	164
Novac u blagajni	18	21
	<u>1.801</u>	<u>14.531</u>

### 31. OBRAČUNATI PRIHODI I PLAĆENI TROŠKOVI BUDUĆEG RAZDOBLJA

	31.12.2014.	31.12.2013.
Ostali obračunati prihodi po alatima	44.183	108.296
Unaprijed plaćeni troškovi poslovanja	12.561	7.804
Ostali obračunati prihodi	5.763	3.003
	<u>62.507</u>	<u>119.103</u>

Obračunati prihodi u iznosu od 44.183 tisuća kuna (31. prosinca 2013. godine: 108.296 tisuća kuna) odnose na postupak izrade alata za poznatog kupca. Za priznavanje prihoda od izrade alata za naručitelja primjenjuje se metoda stupnja dovršenosti kako bi se utvrdio odgovarajući iznos prihoda i rashoda određenog razdoblja.

## 32. TEMELJNI KAPITAL

Upisani temeljni kapital iznosi 419.958 tisuća kuna sastoji se od 4.199.580 dionica nominalne vrijednosti od 100,00 kuna (2013. godine u iznosu od 419.958 tisuća kuna, 4.199.580 dionica nominalne vrijednosti od 100 kuna).

Dioničari koji su 31. prosinca 2014. godine imali više od 2% dionica bili su kako slijedi:

Upisani dioničar	Sjedište	Broj dionica	Postotak vlasništva	Vrsta računa
OA0 HOLDING AUTOKOMPONENTI	Sankt-Peterburg, Rusija	1.259.875	30,00%	Osnovni račun
HYPO ALPE-ADRIA-BANK D.D. / RAIFFEISEN OBVEZNI MIROVINSKI FOND	Zagreb, Hrvatska	269.462	6,42%	Mirovinski fond
ADP-ESOP d.o.o.	Zagreb, Hrvatska	212.776	5,07%	Osnovni račun
PBZ D.D. / STATE STREET CLIENT	Zagreb, Hrvatska	120.892	2,88%	Skrbnički račun
HYPO ALPE-ADRIA-BANK D.D./ PBZ CROATIA OSIGURANJE OBVEZNI MIROVINSKI FOND	Zagreb, Hrvatska	119.640	2,85%	Mirovinski fond
SOCIETE GENERALE-SPLITSKA BANKA D.D. / ERSTE PLAVI OMF	Split, Hrvatska / Zagreb, Hrvatska	115.353	2,75%	Mirovinski fond
HRVATSKA POŠTANSKA BANKA D.D./ KAPITALNI FOND D.D.	Zagreb, Hrvatska	111.541	2,66%	Mirovinski fond
ERSTE & STEIERMARKISCHE BANK D.D. / ZBIRNI SKRBNIČKI RAČUN ZA STRANU PRAVNU OSOBU	Zagreb, Hrvatska	110.349	2,63%	Skrbnički račun
SOCIETE GENERALE-SPLITSKA BANKA D.D. / AZ OMF KATEGORIJE B	Split, Hrvatska / Zagreb, Hrvatska	93.900	2,24%	Mirovinski fond
<b>Ukupno:</b>		<b>2.413.788</b>	<b>57,50%</b>	

### 33. DUGOROČNA I KRATKOROČNA REZERVIRANJA

	Kratkoročna		Dugoročna	
	31. prosinca 2014. godine	31. prosinca 2013. godine	31. prosinca 2014. godine	31. prosinca 2013. godine
Jubilarne nagrade	-	-	1.302	1.568
Otpremnine	-	-	688	1.084
Sudski sporovi	3.720	3.351	-	-
Neiskorišteni godišnji odmori	3.197	2.158	-	-
	<b>6.917</b>	<b>5.509</b>	<b>1.990</b>	<b>2.652</b>

	Jubilarne nagrade	Otpremnine	Sudski sporovi	Neiskorišteni godišnji odmori	Ukupno
<b>Stanje 01. siječnja 2014.</b>	<b>1.568</b>	<b>1.084</b>	<b>3.351</b>	<b>2.158</b>	<b>8.161</b>
Povećanje/(smanjenje) rezerviranja	(266)	(396)	369	1.039	746
<b>Stanje 31. prosinca 2014.</b>	<b>1.302</b>	<b>688</b>	<b>3.720</b>	<b>3.197</b>	<b>8.907</b>

### **33. DUGOROČNA I KRATKOROČNA REZERVIRANJA (NASTAVAK)**

#### **Plan definiranih primanja**

Sukladno kolektivnom ugovoru Društvo ima obvezu isplaćivanja jubilarnih nagrada, otpremnina i ostalih naknada svojim zaposlenicima. Društvo ima plan definiranih primanja za zaposlenike koji ispunjavaju određene kriterije. Otpremnine za odlazak u mirovinu te jubilarne naknade određene su kolektivnim ugovorom i ugovorima o radu. Drugih oblika primanja nakon odlaska u mirovinu nema.

Jubilarna nagrada isplaćuje se za navršene godine radnog staža u tekućoj godini, a isplaćuje se u mjesecu kad je navršena puna godina staža.

Sadašnja vrijednost obveza po definiranim primanjima, povezani troškovi tekućeg i minulog rada određeni su metodom projicirane kreditne jedinice.

Ključne pretpostavke korištene pri izračunu potrebitih rezervacija su diskontna stopa od 4,18% te stopa fluktuacije od 5,90%.



### 34. DUGOROČNI KREDITI

	31.12.2014.	31.12.2013.
Obveze za dugoročne kredite	259.451	279.099
Obveze prema dobavljačima	15.870	-
	<u>275.322</u>	<u>279.099</u>
Kratkoročni dio dugoročnih kredita	(74.114)	(74.383)
Ukupno dugoročni krediti	<u>201.208</u>	<u>204.716</u>

Dugoročni krediti su najvećim dijelom realizirani kroz programe HBOR-a te su korišteni za financiranje kapitalnih investicija i projekata razvoja. Dana sredstva osiguranja za dugoročne kredite su hipoteke na nekretninama i/ili opremi te instrumenti platnog prometa. Svi dugoročni krediti se otplaćuju kvartalno, konačna otplata postojećih dugoročnih kredita je u razdoblju 31.03.2015. – 31.12.2021.

Prosječna kamatna stopa na dugoročne kredite u 2014. je iznosila 3,66%.

Društvo redovno izvršava sve obveze po navedenim kreditima poštivajući sve uvjete iz ugovora.

Kretanja na dugoročnim kreditima tokom godine mogu se prikazati kako slijedi:

	2014.	2013.
Stanje na dan 1. siječnja	204.716	110.180
Novi krediti	75.941	179.677
Otplate kredita	(79.449)	(85.141)
Ukupno dugoročni krediti	<u>201.208</u>	<u>204.716</u>

### 35. OBVEZE ZA PREDUJMOVE

	31.12.2014.	31.12.2013.
Od kupaca u inozemstvu	55.988	77.433
Od kupaca u zemlji	-	85
	<u>55.988</u>	<u>77.518</u>

### 36. OBVEZE PREMA DOBAVLJAČIMA

	31.12.2014.	31.12.2013.
Obveze prema dobavljačima u inozemstvu	172.698	81.052
Obveze prema dobavljačima u zemlji	51.130	26.643
	<u>223.828</u>	<u>107.695</u>

### 37. KRATKOROČNI KREDITI

	31.12.2014.	31.12.2013.
Kratkoročni krediti - glavnice	181.074	130.208
Kratkoročne obveze po dugoročnim kreditima	74.114	74.383
Kratkoročni krediti - kamate	1.668	1.664
Ostale kratkoročne financijske obveze	1.144	1.070
	<u>258.000</u>	<u>207.325</u>

Kratkoročni krediti su korišteni za financiranje projekata razvoja te za radni kapital. Dana sredstva osiguranja za kratkoročne kredite su instrumenti platnog prometa. Od ukupne vrijednosti kratkoročnih kredita 40% kratkoročnih kredita se odnosi na revolving okvire i odobrene minuse po računima s godišnjom obnovom limita.

Prosječna kamatna stopa na kratkoročne kredite u 2014. je iznosila 5,66%.

Društvo redovno izvršava sve obveze po navedenim kreditima.

	2014.	2013.
Stanje na dan 1. siječnja	207.325	124.975
Novi krediti	136.656	108.167
Otplate kredita	(85.981)	(25.817)
Ukupno kratkoročni krediti	<u>258.000</u>	<u>207.325</u>

**38. OSTALE KRATKOROČNE OBVEZE**

	<b>31.12.2014.</b>	<b>31.12.2013.</b>
Obveze prema zaposlenima	7.971	5.630
Obveze prema državi i državnim institucijama	4.516	3.286
Ostale kratkoročne obveze	38	40
	<u>12.525</u>	<u>8.956</u>

**39. ODGOĐENO PLAĆANJE TROŠKOVA I PRIHOD BUDUĆIH RAZDOBLJA**

	<b>31.12.2014.</b>	<b>31.12.2013.</b>
Obračunati troškovi alata	6.511	16.909
Obveze prema državi i državnim institucijama	256	372
Ostale kratkoročne obveze	3.510	1.052
	<u>10.277</u>	<u>18.333</u>

#### 40. TRANSAKCIJE S POVEZANIM STRANAMA

Transakcije sa povezanim društvima bile su kako slijedi:

##### Potraživanja i obveze za robu i usluge i kamate

	Potraživanja		Obveze	
	31.12.2014.	31.12.2013.	31.12.2014.	31.12.2013.
AD Plastik d.o.o., Slovenija	32	13.444	2.538	41
ZAO PHR, Rusija	126.516	91.380	9.206	4.933
ZAO ADP KALUGA, Rusija	66.460	37.870	1.774	1.440
ADP d.o.o. Mladenovac, Srbija	7.783	1.211	5.028	799
EURO APS, Rumunjska	3.961	4.072	-	32
FADP Holding, Francuska	8.459	17.648	-	-
	<b>213.211</b>	<b>165.625</b>	<b>18.546</b>	<b>7.245</b>

##### Kupoprodajne transakcije

<i>Poslovni prihodi i rashodi</i>	Prihodi		Rashodi	
	2014.	2013.	2014.	2013.
AD Plastik d.o.o., Slovenija	49.587	103.750	108	799
ZAO PHR, Rusija	48.362	63.395	16.421	11.843
ZAO ADP KALUGA, Rusija	34.599	32.935	7.783	2.317
ADP d.o.o. Mladenovac, Srbija	6.684	6.478	1.438	985
EURO APS, Rumunjska	8.372	8.173	-	68
FADP Holding, Francuska	-	-	-	-
	<b>147.604</b>	<b>214.731</b>	<b>25.750</b>	<b>16.012</b>

#### 40. TRANSAKCIJE S POVEZANIM STRANAMA (NASTAVAK)

##### Financijske transakcije

<i>Financijski prihodi i rashodi</i>	Prihodi		Rashodi	
	2014.	2013.	2014.	2013.
ZAO PHR, Rusija	1.636	2.743	-	96
ZAO ADP KALUGA, Rusija	2.393	2.732	-	3.984
AD Plastik d.o.o., Slovenija	-	441	335	940
ADP d.o.o. Mladenovac, Srbija	1.469	698	-	55
EURO APS, Rumunjska	40.987	26.931	-	-
FADP Holding, Francuska	7.912	8.300	-	-
	<u>54.397</u>	<u>41.845</u>	<u>335</u>	<u>5.075</u>

##### **Naknade članovima Nadzornog odbora, Uprave i izvršnim direktorima:**

	2014.	2013.
Ukupno obračunate naknade	<u>10.948</u>	<u>10.457</u>
	<u>10.948</u>	<u>10.457</u>

## 41. FINANCIJSKI INSTRUMENTI I UPRAVLJANJE RIZICIMA

### 41.1. Koeficijent financiranja

Koeficijent financiranja Društva koji se određuje omjerom neto duga i glavnice može se prikazati kako slijedi:

	31.12.2014.	31.12.2013.
Obveze po kratkoročnim kreditima	258.000	207.325
Obveze po dugoročnim kreditima	201.208	204.716
Novac i novčani ekvivalenti	(1.801)	(14.531)
<b>Neto dug</b>	<b>457.407</b>	<b>397.510</b>
Glavnica	625.309	677.341
<b>Omjer duga i glavnice</b>	<b>73,15%</b>	<b>58,69%</b>

## 41. FINANCIJSKI INSTRUMENTI I UPRAVLJANJE RIZICIMA (NASTAVAK)

### 41.2. Kategorije financijskih instrumenata

	31.12.2014.	31.12.2013.
<b>Financijska imovina</b>	<b>452.632</b>	<b>586.296</b>
Ulaganja u ovisna i pridružena društva	96.352	133.464
Kreditni	138.967	97.893
Potraživanja od kupaca	175.094	211.782
Ostala potraživanja	40.418	128.626
Novac	1.801	14.531
<b>Financijske obveze</b>	<b>747.033</b>	<b>602.923</b>
Kreditni	459.208	412.041
Obveze prema dobavljačima	287.825	190.882

Na izvještajni datum nije bilo značajnih koncentracija kreditnog rizika po zajmovima i potraživanjima određenima za iskazivanje po fer vrijednosti kroz izvještaj o sveobuhvatnoj dobiti. Potraživanja i obveze prema državi nisu iskazani u navedenim iznosima.

### 41.3. Ciljevi upravljanja financijskim rizikom

Funkcija sektora riznice u Društvu pruža usluge djelatnostima Društva, koordinira pristupom domaćem i međunarodnom financijskom tržištu, prati financijske rizike koji se odnose na poslovanje Društva i njima upravlja putem internih izvještaja o rizicima u kojima su izloženosti analizirane po stupnju i veličini rizika. Riječ je o tržišnim rizicima, koji uključuje valutni rizik, rizik fer vrijednosti kamatne stope i cjenovni rizik, zatim kreditnom riziku, riziku likvidnosti i kamatnom riziku novčanog toka. Društvo nastoji svesti učinke spomenutih rizika na najmanju moguću razinu. Društvo ne zaključuje ugovore o financijskim instrumentima, uključujući derivacijske financijske instrumente, niti njima trguje za spekulativne namjene.

### 41.4. Upravljanje cjenovnim rizikom

Najveća tržišta na kojima Društvo pruža svoje usluge i prodaje robu su tržišta Europske Unije, te tržište Ruske federacije. Uprava Društva na temelju tržišnih cijena određuje cijene svojih usluga i to zasebno za domaće te zasebno za svako pojedinačno inozemno tržište.

### 41.5. Kamatni rizik

Kamatni rizik je rizik da će se vrijednost financijskih instrumenata promijeniti uslijed promjene tržišnih kamatnih stopa u odnosu na kamatne stope primjenjive na financijske instrumente. Rizik kamatnih stopa kod tijeka novca je rizik da će troškovi kamata na financijske instrumente biti promjenjivi tijekom razdoblja. Izloženost na kamatni rizik je mala jer nema značajnijih financijskih instrumenata koji imaju promjenjivu kamatnu stopu.

## **41. FINANCIJSKI INSTRUMENTI I UPRAVLJANJE RIZICIMA (NASTAVAK)**

### **41.6. Kreditni rizik**

Društvo je izloženo kreditnom riziku kroz zajmove i potraživanja od kupaca. Zajmovi su odobreni ovisnom i pridruženom društvu te je kreditni rizik pod kontrolom Društva. Potraživanja od kupaca su ispravljena za iznos sumnjivih i spornih potraživanja.

Osam najvećih kupaca Društva su AD Plastik d.o.o. Slovenija, Hella Saturnus Slovenija, Visteon Njemačka, ZAO PHR Rusija, Peugeot Francuska, ZAO AD Plastik Kaluga Rusija, Ford Motor Njemačka i Revoz Slovenija. Poslovni prihodi ostvareni prodajom prema ovim poslovnim partnerima čine više od 90% ukupnih poslovnih prihoda.

Poslovna politika Društva je poslovanje sa financijski stabilnim tvrtkama, gdje je rizik naplate potraživanja minimiziran.



## 41. FINANCIJSKI INSTRUMENTI I UPRAVLJANJE RIZICIMA (NASTAVAK)

### 41.7. Upravljanje valutnim rizikom

Društvo određene transakcije izvršava u stranoj valuti, te je po tom pitanju izloženo rizicima promjene valutnih tečajeva. U idućoj tablici su prikazani knjigovodstveni iznosi monetarne imovine i monetarnih obveza Društva u stranoj valuti na izvještajni datum. Iznosi su preračunati u kune po srednjem tečaju HNB-a.

Na dan 31. prosinca	Imovina		Obveze		Neto devizna pozicija	
	2014.	2013.	2014.	2013.	2014.	2013.
EUR	433.926	307.319	449.900	337.426	(15.974)	(30.107)
RUR	91.319	117.304	1	1	91.318	117.303
USD	649	395	792	410	(143)	(15)
GBP	1	47	157	62	(156)	(15)
RON	-	2.555	-	-	-	2.555
JPY	-	-	-	4	-	(4)
RSD	3.744	-	-	-	3.744	-
	<b>529.639</b>	<b>427.620</b>	<b>450.850</b>	<b>337.903</b>	<b>78.789</b>	<b>89.717</b>

#### Analiza osjetljivosti na tečajni rizik

Društvo je najvećim dijelom izloženo riziku promjene tečaja EUR i RUR. U idućoj tablici je analizirana osjetljivost Društva na promjenu tečaja kune od 2% u odnosu na tečaj eura i 10% u odnosu na tečaj rublje u 2014. godini i u 2013. godini. Analiza osjetljivosti uključuje samo otvorene monetarne stavke u stranoj valuti i njihovo preračunavanje na kraju razdoblja. Negativan broj pokazuje smanjenje dobiti odnosno pozitivan broj pokazuje povećanje dobiti ako se hrvatska kuna u odnosu na predmetne valute promijeni za gore navedeni postotak.

	Utjecaj valute EUR	
	2014.	2013.
Promjena u tečajnim razlikama (2 %)	+/- 354	+/- 660

	Utjecaj valute RUR	
	2014.	2013.
Promjena u tečajnim razlikama (10%)	+/- 9.143	+/- 11.730

## 41. FINANCIJSKI INSTRUMENTI I UPRAVLJANJE RIZICIMA (NASTAVAK)

### 41.8. Upravljanje rizikom likvidnosti

Odgovornost za upravljanje rizikom likvidnosti snosi Uprava. Društvo upravlja svojom likvidnošću korištenjem bankovnih sredstava (prekoračenja) te kontinuiranim praćenjem planiranih i ostvarenih novčanih tokova, te usklađenjem financijske imovine i financijskih obveza.

U idućoj tablici analizirano je preostalo razdoblje do ugovorenih dospjeća nederivacijske financijske imovine i obveza Društva. Tablica je sastavljena na temelju nediskontiranih novčanih priljeva i odljeva po financijskoj imovini i obavezama po najranijem datumu na koji Društvo može zatražiti plaćanje ili biti pozvano na plaćanje.

		Do 1 mj.	Od 1 do 3 mj.	Od 3 mj. do 1 g.	Od 1 do 5 g.	Preko 5 g.	Ukupno
2014. godina	<b>Prosječna kamatna stopa</b>						
<i>Imovina</i>							
Beskamatne		12.070	17.848	169.898	-	96.352	296.168
Kamatonosne	8,82%	370	2.587	17.677	129.215	6.615	156.464
		<b>12.440</b>	<b>20.435</b>	<b>187.575</b>	<b>129.215</b>	<b>102.967</b>	<b>452.632</b>
<i>Obveze</i>							
Beskamatne		24.840	15.184	199.548	48.253	-	287.825
Kamatonosne	4,52%	4.484	48.162	224.676	139.029	42.857	459.208
		<b>29.324</b>	<b>63.346</b>	<b>424.224</b>	<b>187.282</b>	<b>42.857</b>	<b>747.033</b>
2013. godina	<b>Prosječna kamatna stopa</b>						
<i>Imovina</i>							
Beskamatne							
Kamatonosne		24.830	34.409	198.783	-	133.464	391.486
Kamatne							
Kamatonosne	9,95%	751	6.671	89.494	79.865	18.029	194.810
		<b>25.581</b>	<b>41.080</b>	<b>288.277</b>	<b>79.865</b>	<b>151.493</b>	<b>586.296</b>
<i>Obveze</i>							
Beskamatne							
Kamatonosne		23.655	15.965	79.994	71.268	-	190.882
Kamatne							
Kamatonosne	4.53%	3.602	46.219	155.959	168.208	38.053	412.041
		<b>27.257</b>	<b>62.184</b>	<b>235.953</b>	<b>239.476</b>	<b>38.053</b>	<b>602.923</b>

## **41. FINANCIJSKI INSTRUMENTI I UPRAVLJANJE RIZICIMA (NASTAVAK)**

### **41.9. Fer vrijednost financijskih instrumenata**

Financijski instrumenti koji se drže do dospijeca u normalnom poslovanju su knjiženi po trošku nabave ili neto iznosu smanjenom za otplaćeni dio, ovisno o tome koji je manji.

Fer vrijednost je određena kao iznos po kojem se financijski instrument može prodati trgovanjem između dobrovoljnih poznatih stranaka po tržišnim uvjetima, osim u slučaju prodaje pod prisilom ili radi likvidacije. Fer vrijednost financijskog instrumenta je ona koja je objavljena na tržištu vrijednosnica ili dobivena metodom diskontiranog tijeka novca.

Na dan 31. prosinca 2014. iskazani iznosi novca, potraživanja, kratkoročnih obveza, ukalkuliranih troškova, kratkoročnih pozajmica i ostalih financijskih instrumenata odgovaraju njihovoj tržišnoj vrijednosti.

## **42. DOGAĐAJI NAKON IZVJEŠTAJNOG RAZDOBLJA**

Od 31. prosinca 2014. godine nisu nastali nikakvi poslovni događaji ili transakcije koji bi imali značajan utjecaj na financijske izvještaje na dan ili za razdoblje tada završeno ili da su od takvog značaja za poslovanje Društva da bi zahtijevali objavu u bilješkama uz financijske izvještaje.

## **43. NEPREDVIĐENE OBVEZE**



Prema procjeni Uprave Društva, na dan 31. prosinca 2014. godine Društvo nema značajnijih nepredviđenih obveza koje bi zahtijevale objavu u bilješkama uz financijske izvještaje.

Na dan 31. prosinca 2014. godine protiv Društva se nije vodio nikakav značajan sudski spor po kojem se očekuje neuspjeh, a koji nije iskazan u financijskim izvještajima.

## **44. USVAJANJE FINANCIJSKIH IZVJEŠTAJA**

Financijske izvještaje usvojila je i odobrila njihovo izdavanje Uprava AD Plastik d.d. 23. travnja 2015. godine.

Za AD Plastik d.d. Solin:



Marinko Došen  
Predsjednik Uprave

## IV. PRIJEDLOG ODLUKE O USVAJANJU GODIŠNJIH FINANCIJSKIH IZVJEŠTAJA

Na temelju članka 300d. Zakona o trgovačkim društvima i članka 29. Statuta AD PLASTIK, d.d. Solin, Nadzorni odbor AD PLASTIK d.d. Solin, OIB: 48351740621, dana 28.05.2015. godine donosi

### O D L U K U

o usvajanju

Godišnjih financijskih izvješća AD PLASTIK d.d. i  
Konsolidiranih godišnjih financijskih izvješća koncerna AD PLASTIK  
za 2014. godinu

I. Prihvaćaju se Godišnja financijska izvješća AD PLASTIK d.d. za 2014. godinu i to:

1. Bilanca sa zbrojem aktive i pasive	1.396.210.674 kn
2. Račun dobiti i gubitaka s podacima:	
- ukupni prihodi	681.090.687 kn
- ukupni rashodi	668.222.717 kn
- dobit prije oporezivanja	12.867.970 kn
- porez na dobit	143.599 kn
- dobit tekuće godine	12.724.371 kn
3. Izvješće o novčanom tijeku za 2014. godinu s podatkom o neto smanjenju novca i novčanih ekvivalenata	12.730.527 kn
4. Bilješke uz financijska izvješća	

II. Prihvaćaju se Konsolidirana godišnja financijska izvješća koncerna AD PLASTIK za 2014. godinu i to:

1. Bilanca sa zbrojem aktive i pasive	1.546.772.703 kn
2. Račun dobiti i gubitaka s podacima:	
- ukupni prihodi	981.495.131 kn
- ukupni rashodi	976.434.578 kn
- dobit prije oporezivanja	5.060.553 kn
- porez na dobit	143.599 kn
- dobit tekuće godine	4.916.954 kn
- gubitak manjinskih interesa	- 12.960 kn
- neto dobit grupe	4.929.914 kn
3. Izvješće o novčanom tijeku za 2014. godinu s podatkom o neto smanjenju novca i novčanih ekvivalenata	21.137.477 kn

Predsjednik  
Nadzornog odbora

Josip Boban

## V. PRIJEDLOG ODLUKE O UPOTREBI DOBITI

Na temelju članka 275. st. 1. točka 2. Zakona o trgovačkim društvima i članka 33. Statuta AD PLASTIK d.d. Solin, Glavna skupština AD PLASTIK d.d. Solin dana 23.07.2015. godine donijela je

### **O D L U K U** o uporabi dobiti

Dobit AD PLASTIK d.d. Solin iz 2014. godine, nakon oporezivanja, iznosi 12.724.371,00 kn i koristi se za ostale pričuve.

Predsjednik  
Glavne skupštine

## VI. ADRESAR

### Uprava matično društvo

MARINKO DOŠEN, Predsjednik Uprave  
Matoševa 8, 21210 Solin, Hrvatska  
Tel. +385 21 20 65 00,  
Fax. + 385 21 20 64 95  
e-mail: [marinko.dosen@adplastik.hr](mailto:marinko.dosen@adplastik.hr)

### MLADEN PEROŠ, Član Uprave zadužen za razvoj i komercijalu

Matoševa 8, 21210 Solin, Hrvatska  
Tel. +385 21 20 64 88,  
Fax. + 385 21 20 64 95  
e-mail: [mladen.peros@adplastik.hr](mailto:mladen.peros@adplastik.hr)

### KATIJA KLEPO, Član Uprave zadužen za financije i računovodstvo

Matoševa 8, 21210 Solin, Hrvatska  
Tel. +385 21 20 64 88,  
Fax. + 385 21 20 64 89  
e-mail: [katija.klepo@adplastik.hr](mailto:katija.klepo@adplastik.hr)

### IVICA TOLIĆ, Član Uprave zadužen za pravne poslove i korporativne komunikacije

Matoševa 8, 21210 Solin, Hrvatska  
Tel. +385 21 20 64 88,  
Fax. + 385 21 20 64 89  
e-mail: [ivica.tolic@adplastik.hr](mailto:ivica.tolic@adplastik.hr)

### DENIS FUSEK, Član Uprave zadužen za poslovnu organizaciju, informatiku i kontroling

Matoševa 8, 21210 Solin, Hrvatska  
Tel. +385 21 20 64 88,  
Fax. + 385 21 20 64 89  
e-mail: [denis.fusek@adplastik.hr](mailto:denis.fusek@adplastik.hr)

### HRVOJE JURISIĆ, Član Uprave zadužen za proizvodnju i logistiku

Matoševa 8, 21210 Solin, Hrvatska  
Tel. +385 21 20 64 88,  
Fax. + 385 21 20 64 89  
e-mail: [hrvoje.jurasic@adplastik.hr](mailto:hrvoje.jurasic@adplastik.hr)

**Društva kćeri i pridružena društva u inozemstvu**

**ZAO PHR**

443057 SAMARA

Krasnoglinski rajon

Zas. Vintai

RUSKA FEDERACIJA

Tel. +7 846 978 1234,

Fax. + 7 846 978 1231

e-mail: [hrvoje.juriscic@adplastik.hr](mailto:hrvoje.juriscic@adplastik.hr)

**AD PLASTIK d.o.o.**

Belokranjska 4, 8000 Novo Mesto,

REPUBLIKA SLOVENIJA

Tel. +386 7 337 9820,

Fax. + 386 7 337 9821

e-mail: [mladen.sopcic@siol.net](mailto:mladen.sopcic@siol.net)

**EURO APS s.r.l.**

115400 Mioveni, Judetul Arges, Strada Uzinei 2A,

RUMUNJSKA

Tel. +40 755 016 858

e-mail: [euroaps@euroaps.ro](mailto:euroaps@euroaps.ro)

**ZAO ADP KALUGA**

ZAO ADP Kaluga,

Skladskaja 6, Kaluška ob.

Kaluga

RUSKA FEDERACIJA

Tel. + 7 1372 218 10

Mob. +385 91 200 99 17

e-mail: [hrvoje.juriscic@adplastik.hr](mailto:hrvoje.juriscic@adplastik.hr)

**FAURECIA ADP HOLDING S.A.S**

Rue Heinnape 2

Nanterre

FRANCUSKA

Tel. +33 1 72 36 73 07

e-mail: [rosette.freguin@faurecia.com](mailto:rosette.freguin@faurecia.com)

**ADP MLADENOVAC**

Ulica Kralja Petra I 334,

SRBIJA

Tel:+381 11 8230 969

e-mail: [ivan.ristic@adp.rs](mailto:ivan.ristic@adp.rs)