


**GODIŠNJE IZVJEŠĆE  
O STANJU KONCERNA  
AD PLASTIK  
ZA 2010. GODINU**



## Sadržaj

<b>1. Opći izvještaj.....</b>	<b>3</b>
a) Obraćanje dioničarima: Gospodin Josip Boban, predsjednik Uprave AD Plastik d.d. ....	3
b) Nastanak i razvoj AD Plastik i ovisnih društava .....	4
c) Vlasnička struktura.....	5
d) Upravljanje.....	5
e) Informacije o otkupu vlastitih dionica.....	6
f) Informacije za investitore.....	6
g) Izjava o primjeni Kodeksa korporativnog upravljanja.....	7
<b>2. Događaji u 2010. godini i pregled poslovanja.....</b>	<b>9</b>
a) Pregled poslovanja u 2010.godini i ključni pokazatelji.....	9
b) Tržište i očekivani razvoj društva.....	10
c) Zaposleni.....	11
d) Zaštita okoliša.....	12
<b>3. Financijski izvještaji.....</b>	<b>13</b>
a) AD Plastik d.d i ovisna društva konsolidirani financijski izvještaji i Izvještaj nezavisnog revizora .....	14
b) Odgovornost za financijske izvještaje.....	15
c) Izvještaj nezavisnog revizora.....	16
d) Konsolidirani izvještaj o sveobuhvatnoj dobiti .....	18
e) Konsolidirani izvještaj o financijskom položaju .....	19
f) Konsolidirani izvještaj o promjenama u vlasničkoj glavnici.....	21
g) Konsolidirani izvještaj o novčanim tokovima.....	22
h) Bilješke uz konsolidirane izvještaje .....	23
i) AD Plastik d.d nekonsolidirani financijski izvještaji i Izvještaj nezavisnog revizora.....	59
j) Odgovornost za financijske izvještaje .....	60
k) Izvještaj nezavisnog revizora .....	61
l) Nekonsolidirani izvještaj o sveobuhvatnoj dobiti .....	63
m) Nekonsolidirani izvještaj o financijskom položaju .....	64
n) Nekonsolidirani izvještaj o promjenama u vlasničkoj glavnici.....	66
o) Nekonsolidirani izvještaj o novčanim tokovima.....	67
p) Bilješke uz nekonsolidirane financijske izvještaje .....	68
<b>4. Adresar.....</b>	<b>106</b>

## 1. Opći izvještaj

### a) OBRACANJE DIONICARIMA: GOSPODIN JOSIP BOBAN, PRESJEDNIK UPRAVE AD PLASTIK d.d.

Poštovani dioničari,

Iza nas je zahtjevna, ali i još jedna uspješna godina. U 2010. godini poslovanje se odvijalo još uvijek u složenim gospodarskim uvjetima u kojoj je AD Plastik pokazao snagu i sposobnost ne samo održanja poslovnih aktivnosti već i daljnjeg razvoja, te suočavanja sa novim izazovima.

Grupa AD Plastik je usprkos teškim uvjetima poslovanja i u 2010. godini ostvarila dobre poslovne rezultate. Svi pokazatelji profitabilnosti i financijske stabilnosti su poboljšani. U 2010. godini Grupa AD Plastik je ostvarila prihode od prodaje proizvoda i usluga u iznosu od 696,9 milijuna kuna. Konsolidirana neto dobit Grupe nakon oporezivanja i manjinskih interesa iznosi 54,2 milijuna kuna. Obzirom na teške financijske i ekonomske prilike u Hrvatskoj i svijetu možemo biti iznimno ponosni na ostvarene rezultate.

Tijekom 2010. godine napravljeno je kompletno usklađenje po međunarodnim financijskim standardima za izvještavanje. Grupa AD Plastik je tijekom 2010. godine napravila i rezervacije u iznosu 15,5 milijuna kuna koje se odnose na rezerviranja za otpremnine i mirovine, kratkoročna rezerviranja za neiskorištene godišnje odmori i sudske sporove.

Bilanca Grupe na kraju 2010. godine iznosila je 1.073 milijuna kuna i povećana je za 4 % u odnosu na prethodnu godinu. Stavka Kapitala i rezervi kumulativno je povećana za 9%, te na kraju razdoblje iznosi 668 milijuna kuna. Stavka ukupnih obveza za kredite smanjena je za 17 % i iznosi 199 milijuna kuna, dok su ostale obveze smanjene za 23% i iznosile su 13 milijuna kuna.

Proizvodnja u Hrvatskoj je povećana za 14% u odnosu na prethodnu godinu prvenstveno kao rezultat povećanja planova prodaje kupca Renault. Istovremeno su nastavljene planirane aktivnosti smanjenja svih troškova poslovanja.

Proizvodnja u Rumunjskoj je stabilna i u stalnom je porastu. Dacia nastavlja sa stalnim trendom lansiranja novih modela na tržište. Tako je tijekom prethodne godine tržištu predstavljeno novo vozilo Duster, sa ostvarenom prodajom znatno iznad postavljenih planova.

U Rusiji je došlo do značajnijeg oporavka tržišta u drugom polugodištu što je rezultiralo povećanjem isporuka na lokaciji u Togliattiu. AD Plastik je za društvo ZAO PHR dobio značajno priznanje od Renaulta kao najbolji dobavljač za područje Euroazije. Sigurni smo da je ova nagrada najbolja potvrda dosadašnje suradnje, te vrlo dobra preporuka za dobivanje novih poslova. Pored toga provedene su značajne komercijalne aktivnosti koje su donijele i nove narudžbe za ovu lokaciju.

Na drugoj lokaciji u Rusiji u Lugi krajem travnja realiziran je projekt zajedničkog ulaganja sa Faureciom gdje je AD Plastik prisutan sa udjelom od 40%.

Zbog porasta proizvodnje Revoza Društvo u Novom Mestu u Sloveniji također je ostvarilo bolje rezultate od prošlogodišnjih.

Od ostalih događaja važno je istaknuti izlazak na službeno tržište Zagrebačke burze 01.listopada 2010. na kojem kotiraju dionice najvećih hrvatskih kompanija. Uvrštenje na „višu“ kotaciju burze je i dokaz da smo potpuno otvoreni i transparentni prema svim dioničarima.

I na kraju, koristim ovu priliku te izražavam poštovanje mojim kolegama, te svim zaposlenicima Grupe AD Plastik na predanom radu i izvanrednim rezultatima u 2010. godini. Također izražavam zahvalnost na ukazanom povjerenju našim klijentima i poslovnim partnerima.

Posebno se zahvaljujem i članovima Nadzornog odbora na podršci i suradnji.

Predsjednik Uprave

Josip Boban

## **b) NASTANAK I RAZVOJ AD PLASTIK I OVISNIH DRUŠTAVA**

### **Podaci o Matici**

Društvo AD Plastik d.d. Solin, dioničko društvo za proizvodnju dijelova i pribora za motorna vozila i proizvoda iz plastičnih masa osnovano je odlukom Osnivačke skupštine Društva od 15. lipnja 1994. godine, nakon provedenog postupka pretvorbe društvenog poduzeća Autodijelovi – Solin, temeljem odluke o pretvorbi i Rješenja Hrvatskog fonda za privatizaciju broj 01.02/92-06/392 od 06. prosinca 1993. godine.

Usklađenje općih akata Društva sa Zakonom o trgovačkim društvima obavljeno je dana 18. prosinca 1995. godine odlukom Skupštine Društva, a registracija u Trgovačkom sudu provedena je 22. ožujka 1996. godine, pod brojem Tt-95/5567-2 s vrijednošću temeljnog kapitala od 223.180.430 kune. Izvanredna skupština od 28. travnja 1997. godine donijela je odluku o povećanju temeljnog kapitala Društva ulozima u stvarima vrijednosti 23.827.200 kuna, pa temeljni kapital iznosi 246.993.900 kuna. Odlukom Glavne Skupštine od 15. travnja 2002. godine povećan je temeljni kapital na iznos od 293.970.900 kune, na osnovu dokapitalizacije društva Prevent. Temeljni kapital je podijeljen na 2.939.709 dionica nominalnog iznosa od 100,00 kune.

Odlukom Glavne Skupštine Društva od 21. lipnja 2007. godine izmijenjen je Statut Društva od 08.07.2004. godine i donesena je odluka o dokapitalizaciji. Rješenjem broj Tt-07/2145-3 od 25. rujna 2007. godine upisano je povećanje kapitala u novcu za 125.987.500 kune Uplata OAO Sankt-Petersburška investicijska kompanija, te ukupno upisani kapital iznosi 419.958.400 kune, a podijeljen je na 4.199.584 dionice nominalnog iznosa od 100,00 kune.

### **Podaci o ovisnim Društvima koja su uključena u konsolidaciju**

#### **PHR Rusija**

Trgovačko društvo s inozemnim ulaganjima zatvoreno dioničko društvo PHR osnovano je 25.04.1995. godine i djeluje u skladu s Ustavom Ruske Federacije i federalnim zakonom «o dioničkim društvima». Sjedište Društva je Rusija, Samara, Krasnoglinski rajon, selo Vintaj. Osnovna djelatnost Društva je proizvodnja plastičnih dijelova za automobile, a realizacija je namijenjena proizvođačima automobila VAZ, Ford i Renault u Rusiji. Vlasnički udjel AD Plastik d.d. Solin krajem 2010. godine iznosio je 99,9%.

#### **AD PLASTIK Slovenija**

Društvo ADP Novo Mesto, d.o.o. Slovenija osnovano je 1997. godine i u 100% je vlasništvu Ad Plastik d.d. Solin. Osnovna djelatnost Društva je montaža proizvoda i sinkrone isporuke na traku proizvođača automobila Renault u Novom Mestu.

#### **ZAO ADP LUGA**

Zatvoreno dioničko društvo «ADP Luga» osnovano je Ugovorom o osnivanju Zatvorenog dioničkog društva ADP LUGA od 26. ožujka 2008. godine. Vlasnički udjel AD Plastik d.d. Solin iznosi 100%.

## PODACI O PRIDRUŽENIM DRUŠTVIMA

### EURO APS Rumunjska

Društvo EURO Auto Plastik Systems s.r.l. Rumunjska osnovano je 20. kolovoza 2002. godine, kao društvo s ograničenom odgovornošću sa sjedištem u Rumunjskoj, grad Mioveni, ul. Uzinei, br. 2A. Osnovna djelatnost Društva je proizvodnja dijelova vozila, a kompletne isporuke realiziraju se za Daciu. Vlasnički udjel društva AD PLASTIK d.d. Solin iznosi 50%.

### SG PLASTIK

Društvo SG Plastik d.o.o. Solin, osnovano je od strane osnivača AD Plastik d.d. Solin i tvrtke SG Technologies GmbH, Buschfeld, Njemačka za istraživanje tržišta i posredovanje, što je upisano u sudski registar Trgovačkog suda u Splitu pod brojem Tt-06/1310-4 od 27.06.2006. Osnovni cilj je razvoj i proizvodnja ekstrudiranih proizvoda za automobilsko tržište. Vlasnički udjel društva AD PLASTIK d.d. Solin iznosi 50,00%.

### FAURECIA ADP HOLDING S.A.S.

Društvo FAURECIA ADP HOLDING S.A.S., Nanterre, Francuska, osnovano je od strane osnivača AD PLASTIK d.d. Solin i tvrtke FAURECIA AUTOMOTIVE HOLDINGS S.A.S., Francuska. Vlasnički udio AD PLASTIK d.d. Solin u navedenom društvu iznosi 40%. Društvo FAURECIA ADP HOLDING S.A.S., Francuska, 100% je vlasnik društva OOO FAURECIA ADP, Luga, Rusija, čija osnovna djelatnost je proizvodnja plastičnih dijelova za automobile za kupce na ruskom tržištu.

## c) VLASNIČKA STRUKTURA

Temeljni kapital Matice AD Plastik d.d. iznosi 419.958.400 kuna, a podijeljen je na 4.199.584 dionice nominalne vrijednosti 100 kuna.

Dioničari su pravne i fizičke osobe iz Hrvatske i inozemstva, koji svoje interese ostvaruju putem Glavne Skupštine i Nadzornog odbora u skladu sa zakonodavstvom Republike Hrvatske.

Vlasnička struktura Grupe AD Plastik na dan 31. prosinca 2010. godine

Dioničar	Broj dionica	%
OAD Grupa Aerokosmicheskoe Oborudovanie, Sankt Petersburg	1.259.875	30,00%
Fizičke osobe, banke, fondovi	1.716.323	40,86%
Prevent Global d.d.	1.081.770	25,76%
AD Plastik d.d. Solin	124.310	2,96%
AD Plastik ESOP d.o.o.	17.135	0,41%
Hrvatski fond za privatizaciju	171	0,01%
<b>Ukupno</b>	<b>4.199.584</b>	<b>100,00%</b>

## d) UPRAVLJANJE

Sukladno Zakonu o trgovačkim društvima i Statutu Društva upravljačku strukturu čine Nadzorni odbor i Uprava.

Ta su dva tijela odvojena i nitko ne može biti član obaju odbora.

Uprava Društva ima pet članova koji su zaduženi za pojedina područja poslovanja, sastaju se najmanje dvaput mjesečno i donose upravljačke odluke.

Uprava se bira na rok od 5 godina, a ovaj saziv Uprave ima mandat do 01.10.2011.

### **Uprava Društva**

Josip Boban	Predsjednik Uprave
Ilija Pokrajac	Član
Ivica Tolić	Član
Katija Klepo	Član
Nenad Marković	Član

### **Nadzorni odbor**

Borut Meh	Predsjednik Nadzornog odbora
Ivka Bogdan	Član
Nijaz Hastor	Član
Dimitrij Drandin Leonidovič	Član
Valerij Pavlovič Kiseljevič	Član
Nikola Zovko	Član
Tomislav Dulić	Član

Skupština dioničara Društva djeluje u skladu sa Zakonom o trgovačkim društvima Republike Hrvatske i Statutom.

## **e) INFORMACIJE O OTKUPU VLASTITIH DIONICA**

AD Plastik d.d. tijekom 2010. godine nije stjecao vlastite dionice. Ukupno ima 124.310 dionica u trezoru, a što predstavlja 2,96% od ukupnog broja dionica.

## **f) INFORMACIJE ZA INVESTITORE**

### **Dionice**

AD Plastik d.d. emitirao je ukupno 4.199.584 redovnih dionica na ime, svaka nominalne vrijednosti po 100 kn.

Dionice su uvrštene na službeno tržište na Zagrebačkoj burzi. Oznaka dionica je ADPL-R-A.

U 2010. godini cijena dionica se kretala:

- najniža cijena: 76,01 kn;
- najviša cijena: 119,00 kn;
- zaključna cijena na dan 31. 12. 2010. godine: 117,00 kn.

Ukupni promet u 2010. godini iznosi: 39.454.152,80 kn.

### **Dividenda**

Društvo je u 2010.godini isplatilo dividendu u iznosu od 1,5 kn po jednoj dionici.

### **Financijski kalendar**

Objava rezultata za 2010. godinu: 30. 04. 2011. godine.

Objava rezultata za I kvartal 2011. godine (konsolidirano izvješće): 30. 04. 2011. godine.

Glavna skupština AD Plastik, d.d. održat će se (orijentacijski): 15.07.2011. godine.

Objava rezultata za II kvartal i prvih šest mjeseci 2011. godine (konsolidirano izvješće): 30. 07. 2011. godine.

Objava rezultata za III kvartal i prvih devet mjeseci 2011. godine (konsolidirano izvješće): 29. 10. 2011. godine.

Napomena: navedeni podaci su podložni promjeni.

### **Kontakt osobe za investitore**

Ivica Tolić, član Uprave, tel.: 021/206486, fax: 021/206489, e-mail: [ivica.tolic@adplastik.hr](mailto:ivica.tolic@adplastik.hr)



Katija Klepo, član Uprave, tel.: 021/206483, fax: 021/206489, e-mail: [katija.klepo@adplastik.hr](mailto:katija.klepo@adplastik.hr)

## **g) IZJAVA O PRIMJENI KODEKSA KORPORATIVNOG UPRAVLJANJA**

### **PRIMJENA KODEKSA**

Ad Plastik d.d. Solin (u daljnjem tekstu: Društvo) primjenjuje Kodeks korporativnog upravljanja kojeg su izradile Hrvatska agencija za nadzor financijskih usluga (u daljnjem tekstu: Hanfa) i Zagrebačka burza d.d. Zagreb, a usvojen je odlukom Hanfe od 26. travnja 2008. godine i objavljen u Narodnim novinama br. 46/07, kao i na web stranici Zagrebačke burze (u daljnjem tekstu: Kodeks).

Društvo uz navedeni Kodeks od 01. travnja 2010. godine primjenjuje i vlastiti Kodeks korporativnog upravljanja koji je donesen na sjednici Nadzornog odbora Društva dana 20. veljače 2008. godine, te je objavljen na web stranicama Društva.

### **ODSTUPANJA OD PRIMJENE KODEKSA KORPORATIVNOG UPRAVLJANJA IZRAĐENOG OD STRANE HANFE I ZAGREBAČKE BURZE**

U 2010. godini Društvo se pridržavalo odredbi Kodeksa, uz određene iznimke, nastale prvenstveno zbog postupka usklađivanja prakse Društva sa pravilima Kodeksa.

Odstupanja od Kodeksa su slijedeća:

- Podatke o vrijednosnim papirima članova Uprave i Nadzornog odbora, Društvo nije objavljivalo na vlastitim web stranicama. Navedeni podaci su objavljeni na web stranicama Zagrebačke burze.
- Nadzorni odbor Društva nije sastavljen od nezavisnih članova.
- Nadzorni odbor nije ustrojio komisiju za imenovanja sukladno Kodeksu.
- Nadzorni odbor nije izradio ocjenu svog rada u proteklom razdoblju.
- Podaci o svim primanjima i naknadama koje član Uprave prima od Društva nisu bili javno objavljeni u Godišnjem izvješću Društva.
- Društvo nije objavilo iznos naknade nezavisnom vanjskom revizoru za obavljenu reviziju.

Opis pojedinih odstupanja od Kodeksa i razloge navedenog odstupanja Društvo je detaljno prikazalo u odgovorima na Godišnji upitnik koji je sastavni dio Kodeksa i koji je dostavljen i objavljen na web stranicama Zagrebačke burze, kao i na vlastitim web stranicama Društva.

Društvo se u budućnosti planira pridržavati odredbi Kodeksa imajući u vidu prihvatljivost pojedinih odredbi Kodeksa, a sve sukladno zakonskim propisima i prepoznatljivim međunarodnim standardima korporativnog upravljanja.

### **UNUTARNJI NADZOR I UPRAVLJANJE RIZICIMA**

Unutarnji nadzor u Društvu provodi služba Kontrolinga i informira Upravu Društva kroz izvješća o provedenom nadzoru (nalazima i prijedlozima poboljšanja).

Nadzor i koordinacija poslovnog izvješćivanja Uprave o rezultatima poslovanja uključuje:

- poticanje komunikacije između funkcija Društva, te koordinacija kod izrade izvješća i analiza rezultata poslovanja;
- ocjenu efikasnosti ukupnog poslovanja, te predlaganje smjernica za poboljšanje;
- davanje naloga i određivanje preventivnih i korektivnih aktivnosti,
- prognoziranje utjecaja vanjskih i unutrašnjih promjena na cjelokupno poslovanje Društva.

### **ZNAČAJNI IMATELJI DIONICA U DRUŠTVU**

Društvo nema većinskog vlasnika. Najveći dioničar je Otvoreno dioničko društvo. Grupa "Aerokosmicheskoe oborudovanie" iz Sankt-Peterburga, Ruska Federacija, koja u svom vlasništvu ima 1.259.875 dionica što predstavlja 30% udjela u temeljnom kapitalu Društva. Trgovačko društvo Prevent Global d.d. iz Slovenj

Gradeca, Republika Slovenija, u vlasništvu ima 1.081.770 dionica što predstavlja 25,76 % udjela u temeljnom kapitalu Društva.

## **SASTAV, DJELOVANJE I OVLASTI UPRAVE**

Članove Uprave Društva i njezinog predsjednika imenuje i opoziva Nadzorni odbor. Sukladno Statutu Društva, a Uprava može imati od pet do sedam članova. Mandat članova Uprave traje 5 godina uz mogućnost ponovnog imenovanja. Uprava vodi poslovanje Društva na vlastitu odgovornost, te je svaki član Uprave ovlašten pojedinačno zastupati Društvo.

Upravu trenutno čini pet članova: predsjednik Uprave, član Uprave zadužen za razvoj, prodaju i nabavu, član Uprave zadužen za kontroling, računovodstvo i financije, član Uprave zadužen za ljudske resurse, pravo, organizaciju i informatiku i član Uprave zadužen za logistiku, kvalitetu, proizvodnju i funkcije proizvodnje.

Sukladno Statutu Društva, za otuđivanje i/ili stjecanje nekretnina, otuđivanje i/ili stjecanje dionica, odnosno udjela u trgovačkim društvima, donošenje godišnjeg poslovnog plana, uključujući i budžet Društva Upravi je potrebna suglasnost Nadzornog odbora.

Uprava Društva nije ovlaštena donijeti odluku o izdavanju dionica Društva. Uprava može donijeti odluku o stjecanju vlastitih dionica Društva na način i pod uvjetima kako je to propisano Zakonom o trgovačkim društvima.

## **SASTAV I DJELOVANJE NADZORNOG ODBORA**

Nadzorni odbor Društva sastoji se od sedam članova (od 20.02.2008.). Mandat članova Nadzornog odbora traje četiri godine i isti mogu biti ponovno birani, odnosno imenovani. Četiri člana bira Glavna skupština društva, jednog člana Nadzornog odbora imenuje Radničko vijeće Društva, dok dva člana, sukladno Statutu Društva, imenuje dioničar Otvoreno dioničko društvo Grupa "Aerokosmicheskoe oborudovanie" iz Sankt-Peterburga, Ruska Federacija.

Nadzorni odbor Društva odgovoran je za imenovanje i opoziv članova Uprave, te za nadzor nad vođenjem poslova Društva.

## **IZMJENE STATUTA**

O izmjenama Statuta odlučuje Glavna skupština Društva. Prijedlog za izmjenu i dopunu Statuta može dati Uprava, Nadzorni odbor i dioničari Društva koji pojedinačno ili skupno imaju dionice čiji nominalni iznos premašuje 15 % temeljnog kapitala Društva.

## **STJECANJE VLASTITIH DIONICA**

Tijekom 2010. godine Društvo nije kupovalo vlastite dionice. Na dan 31.12.2010. godine Društvo je imalo 124.310 vlastitih dionica, što čini udio u temeljnom kapitalu u iznosu od 2,96 %.



## 2. Događaji u 2010. godini i pregled poslovanja

### a) PREGLED POSLOVANJA U 2010.GODINI I KLJUČNI POKAZATELJI

#### REZULTATI GRUPE

Osnovna djelatnost Grupe AD Plastik je proizvodnja plastičnih dijelova za automobilsku industriju. Pored toga Društvo proizvodi i ambalažu za prehrambenu industriju, proizvode za domaćinstvo i sl.

Reviziju poslovanja Grupe AD Plastik napravila je revizorska kuća Deloitte, te je napravljeno potpuno usklađenje prema Međunarodnim računovodstvenim standardima.

- Primjenom međunarodnih računovodstvenih standarda izvršena su usklađenja (rezervacije) :
  - o Matično društvo
    - 3,3 milijuna kuna za otpremnine i mirovine
    - 3,2 milijuna kuna za kratkoročna rezerviranja za neiskorištene godišnje odmore
    - 3,7 milijuna kuna sudske sporove
    - 10,2 milijuna kuna ukupne rezervacije matičnog društva
  - o Grupa
    - ADP Luga – 5,4 milijuna kuna na ime povrata PDV-a prema FADP, a prema poreznom postupku čija će konačna realizacija biti u prvom kvartalu 2011.
- Kod knjiženja udjela pridruženih društava metoda udjela zamijenjena je primjenom metode troška
  - o U matičnom društvu najveća je izmjena u načinu priznavanja i mjerenja udjela u pridružena društva. Dosadašnji način iskazivanja po metodi udjela zamjenjen je metodom troška sukladno MRS 27. i 28. Do sada se u matičnom društvu iskazivao ukupni rezultat (neto dobit/gubitak) pridruženih društava, što je sada usklađeno na način da se u matičnom društvu iskazuje dividenda potvrđena od strane tijela (skupština) ovlaštenog za donošenje predmetne odluke.

Ukupno ostvareni konsolidirani prihodi iznose 857 milijuna kuna, od čega su poslovni prihodi 802 milijuna kuna.

Konsolidacija financijskih izvještaja za 2010. godinu provedena je za slijedeća ovisna društva: PHR – Rusija, ADP LUGA – Rusija i ADP Novo Mesto - Slovenija. U konsolidiranim financijskim izvješćima eliminirane su međusobne transakcije u bilanci, računu dobiti i gubitka i novčanom tijeku sa ovisnim društvima.

Ostvarena dobit nakon oporezivanja iznosi 54,2 milijuna kuna, a iskazana je u izvorima sredstava na stavci Kapital i rezerve. Konsolidirana neto dobit sadrži dobit matičnog Društva sa pridruženim poduzećima u iznosu od 20,7 milijuna kuna, dobitak iz PHR Rusije od 16, 4 milijuna kuna, dobitak AD Plastik Novo Mesto 2,1 milijuna kuna, te gubitak ADP LUGA od 0,2 milijuna kuna. Imovina Grupe na kraju 2010. godine iznosila je 1.073 milijuna kuna.

U izvorima sredstava stavka Kapitala i rezerve na kraju 2010. godine veća je za 55,6 milijuna kuna, u odnosu na 2009. godinu. Dugoročne obveze su se smanjile za 28,1 milijuna kuna, a kratkoročne obveze su se povećale za 15,5 milijuna kuna, u odnosu na prethodnu godinu.

Koeficijent ukupne zaduženosti 31.12. 2010. godine se smanjio u odnosu na prethodnu godinu i sada iznosi 0,377.

Likvidnost Društva je dobra, a sve obveze prema kupcima, dobavljačima, zaposlenima, državi, bankama i drugim ugovornim stranama uredno su izvršene.

Tijekom 2010. godine obavljen je porezni nadzor. AD Plastik je uložio prigovor na prvostupanjsko rješenje koje je zatim poništeno i očekuje se novo rješenje.

Svi financijski pokazatelji tijekom 2010. godine su poboljšani. Možemo zaključiti da Grupa ima stabilnu bilancu sa dobro izbalansiranim koeficijentima u bilanci stanja. Provedene mjere racionalizacije troškova poslovanja dale su pozitivne rezultate i stvorile dobru pretpostavku za povećanje dobiti u budućem razdoblju.

Financijski pokazatelji Grupe AD Plastik-a u 2010. godini

		2010.	2009.
Koeficijent zaduženosti	<u>Ukupne obveze</u> Ukupna aktiva	<b>0,377</b>	<b>0,405</b>
Koeficijent vlastitog financiranja	<u>Kapital</u> Ukupna aktiva	<b>0,622</b>	<b>0,595</b>
Koeficijent financiranja	<u>Ukupne obveze</u> Kapital	<b>0,606</b>	<b>0,681</b>
Koeficijent profitabilnosti	<u>Neto dobit</u> Ukupna aktiva	<b>0,051</b>	<b>0,016</b>
Koeficijent financijske stabilnosti	<u>Dugotrajna imovina</u> Kapital + Dugoročne obveze	<b>0,865</b>	<b>0,813</b>
Koeficijent zaduženosti na vlastiti kapital	<u>Pasiva-kapital i rezerve</u> Kapital i rezerve	<b>0,606</b>	<b>0,681</b>
Koeficijent likvidnosti	<u>Kratkotrajna imovina</u> Kratkoročne obveze	<b>1,139</b>	<b>1,470</b>

## b) TRŽIŠTE I OČEKIVANI RAZVOJ DRUŠTVA

Plan realizacije za 2010. godinu napravljen je na temelju predviđanja proizvođača automobila koja su, kao rezultat prethodnih godina, bila konzervativna. Kako je postignuto ostvarenje plana mnogo bolje od predviđanja, postignuti rezultat za 2010. godinu je premašio očekivanja.

Program vozila koji je najviše zastupljen u našim planovima ostvaren je više od planiranog za 20% u matičnom društvu. Renault, PSA, Ford i Hella ostvarili su realizaciju koja je omogućila bolje kapacitiranje proizvodnje i istovremeno ostvarenje kvalitetnijih financijskih rezultata.

Pad standarda i smanjena potražnja uvjetovala je da se u programu van autoindustrije ne ostvari planirana realizacija. Rukovodstvo ovog programa postavlja mjere s ciljem rješavanja pozicioniranja ovih programa u budućem razvoju.

U EAPS u Rumunjskoj, ostvareni su iznad planski rezultati i u 2010. godini. Pozicioniranje i dobra prodaja vozila Dacia na tržištu je rezultiralo potražnjom za novim linijama vozila. Za tako dobar rezultat, poseban naglasak se mora staviti na program Duster kao i na izradu rezervnih dijelova za ostala tržišta.

Na ruskom tržištu situacija se popravila u odnosu na 2009. godinu. Svi proizvođači automobila su povećali svoje najavljene narudžbe koje su korištene u izradi plana za 2010. godinu. Takva pozitivna promjena je rezultirala time da je ostvareni rezultat bio iznad svih očekivanja.

Globalni strateški ciljevi AD Plastika nisu se bitno promijenili u odnosu na prethodne godine.

Krajem travnja 2010. godine Društvo AD Plastik i francuska tvrtka Faurecia Automotive Holdings (FAH) realizirale su joint venture ugovor radi zajedničkog poslovanja na ruskom tržištu proizvodnje i prodaje automobila.

U okviru programa Renault Hrvatska uspješno su realizirani projekti, osobito u dijelu eksterijera, čime se Renault uvjerio u reaktivnost ADP i sposobnost upravljanja projektom u složenim uvjetima. Ovo je bila

podloga za nominaciju ADP-a i direktnu suradnju sa RSA na projektu X44ph2 (interijeri u suradnji s Visteonom).

U Rumunjskoj ADP je od Renaulta/Dacie nominiran za samostalan razvoj obloga krova X52 uz modifikaciju i prijenos proizvodnje sjenila X90, sve za proizvodnu lokaciju EAPS (početak proizvodnje 2012.). Zajednički komercijalno-razvojni nastup ADP-a i Faurecia ispred RSA, osigurao je u narednom period stabilnu budućnost ove lokacije.

U Rusiji, u okviru program Renault-Avtoframos, ADP je nominiran za samostalan razvoj i lokalizaciju proizvodnje interijera u PHR-u, čime je ADP stvorio podlogu za proizvodnju modula interijera, tehnologijama termooblikovanja i injekcijskog prešanja, osiguravajući pretpostavke za osvajanje proizvodnje za novo vozilo X52, te daljnje širenje proizvodnje (početak proizvodnje 2011.).

Također, u programu Nissan Rusija u 2010. godini, ADP je nominacijom za projekt LB1A, proširio broj proizvoda, ali i kupaca na ruskom tržištu (početak proizvodnje 2012.).

Za isti projekt, ali u suradnji sa Faurecia-om, ADP je nominiran za lokalizaciju proizvodnje u PHR-u za tapete, bočne obloge u prtljažnom prostoru i obloge poklopca prtljažnika (početak proizvodnje 2012.).

Važno je napomenuti da je ADP u suradnji s francuskom tvrtkom Sealynx nominiran za razvoj brtvenog modula novog vozila VAZ 2190. Osim toga ADP je na tržištu Rusije nominiran i za zajedničke programe Avtovaza (Renaulta) te Peugeotta.

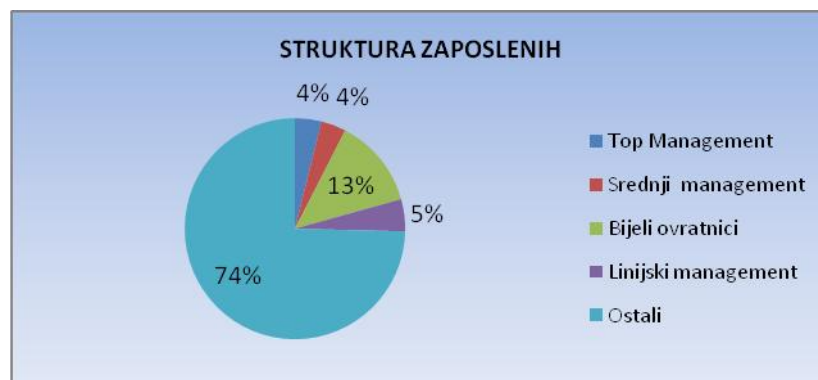
U programu FIAT-Srbija sredinom 2010. godine su započele prodajno-razvojne aktivnosti u pripremi, slanju i obrazlaganju ponuda za novo vozilo Fiat u Srbiji (Idea, Multipla, Musa), projekt 330. Aktivnosti su i dalje u tijeku. Nominacije se očekuju u prvoj polovici 2011. godine.

### c) ZAPOSLENI

Ljudi integrirani u sustav AD Plastik-a čine snažnu te za automobilsku industriju kompetentnu cjelinu, koji pored stručnih znanja i vještina, posjeduju i tražene osobine ličnosti.

AD Plastik d.d. u Hrvatskoj broji 875 radnika. Prosječna životna dob je 40 godina.

Društvo i svi njeni zaposlenici orijentirani su kupcu i tržištu uopće, ne zaboravljajući pri tome i korporativne interese ostalih zainteresiranih strana.

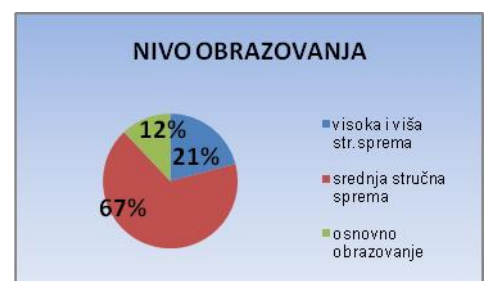


### Koncept stalnog razvoja

Nadalje, umjesto koncepta osiguranja stalnog radnog mjesta nudi se koncept stalnog razvoja te permanentnih obuka i obrazovanja, koji osiguravaju zaposlenost za cijelo vrijeme kroz koje se ljudi razvijaju zajedno s tvrtkom.

Odustajemo od koncepta tretiranja ljudskih resursa kao troška. Ljudske resurse smatramo najvrjednijom imovinom Društva, pa u njih ulažemo kao u svaku drugu imovinu.

Kao Društvo koje uz proizvodni segment svoj napredak vidi i u razvojnim poslovima, 21 % naših radnika čini visoko obrazovani kadar koji posjeduje specifična stručna znanja primjenjiva u



automobilskoj industriji, izrazito su razvojno orijentirani, etični i marljivi, kreativni i komunikativni. Stoga je primarna odgovornost Društva osigurati kontinuirano obrazovanje kadrova s ciljem praćenja dinamičnog tehnološkog razvoja i povećanja zadovoljstva svih zaposlenih.

Tako se tijekom 2010. godine management usavršavao na teme upravljanja financijama i kontrolom poslovanja.

Razvojni programi stručnog kadra realiziran je kroz 20-tak tema prilagođenih poslovnim područjima s posebnim naglaskom na teme „Kako raditi sa ključnim kupcima (Key account management) – PSA“ i „Lean Management“. Uz stručna i profesionalna usavršavanja radilo se i na podizanju razine znanja stranih jezika i informatičke pismenosti.

Kao nositelj certifikata upravljanja kvalitetom ISO /TS i zaštite okoliša ISO 14001, kontinuirano se radi na podizanju svijesti radnika o ulozi pojedinca na ukupan rezultat tvrtke.

Cilj je povećati dijeljenje znanja među radnicima, te je u 2010. godini udio internih obuka u ukupnom obrazovnom procesu bio 43 %.

## **Socijalna osjetljivost**

Društvo redovito, na godišnjoj osnovi, mjeri i ocjenjuje stupanj motiviranosti i zadovoljstva svojih radnika. Značajni se resursi ulažu u unapređenje pokazatelja motiviranosti i zadovoljstva, sukladno rezultatima mjerenja. Stoga je i mala stopa dragovoljne fluktuacije, te za 2010. godinu mjesečni prosjek iznosi 0,15 %.

Društvo ima razrađeni ustav priznavanja, evaluacije i nagrađivanja unapređenja. Pošto radimo u konkurentskom okružju koje se tehnološki brzo razvija, taj razvoj možemo pratiti, a ponekad i anticipirati na način da u proces unapređenja uključimo što više radnika, a ne samo one kojima su tehničko-tehnološka unapređenja izravni posao.

U društvu vlada socijalni mir i uvažavanje socijalnih partnera. Društvo je osiguralo sve uvjete za rad Radničkog vijeća te Uprava s vijećem redovito surađuje u okviru Zakona. Suradnja sa sindikatima je produktivna, a naročito na planu kolektivnog pregovaranja te provedbe i nadzora provedbe Kolektivnog ugovora.

## **d) ZAŠTITA OKOLIŠA**

Cjelovito upravljanje kvalitetom i održivi razvoj predstavljaju osnovna poslovna načela Društva. Očuvanje i sprječavanje zagađenja okoliša, u svrhu trajnog smanjenja negativnog utjecaja na okoliš naših proizvoda, djelatnosti i usluga kontinuirani je proces i obveza svakog uposlenika.

U 2010.godini nije bilo nadzora od strane inspekcije zaštite okoliša.

## **Osposobljavanje radnika**

Osiguranje uvjeta rada bez opasnosti po zdravlje i sigurnost radnika uz ostale mjere, provodi se kontinuirano i osposobljavanjem iz područja zaštite na radu i zaštite od požara.

### **3. Financijski izvještaji**

**a) AD Plastik d.d., Solin i ovisna društva**  
**Konsolidirani financijski izvještaji i**  
**Izvještaj neovisnog revizora**  
**za godinu koja je završila**  
**31. prosinca 2010. godine**



**b) ODGOVORNOST ZA FINACIJSKE IZVJEŠTAJE**

Sukladno Zakonu o računovodstvu Republike Hrvatske Uprava je dužna pobrinuti se da za svaku financijsku godinu budu sastavljeni financijski izvještaji u skladu s Međunarodnim standardima financijskog izvještavanja (MSFI), koji pružaju istinitu i objektivnu sliku financijskog stanja i rezultata poslovanja u društvu AD Plastik d.d., Solin ("Društvo") i ovisna društva („Grupa“), za navedeno razdoblje.

Nakon provedbe odgovarajućeg istraživanja, Uprava očekuje da će Društvo i Grupa u dogledno vrijeme raspolagati odgovarajućim resursima, te stoga i dalje usvaja načelo vremenske neograničenosti poslovanja pri sastavljanju financijskih izvještaja.

Odgovornosti Uprave pri izradi financijskih izvještaja obuhvaćaju sljedeće:

- odabir i dosljednu primjenu odgovarajućih računovodstvenih politika;
- davanje opravdanih i razboritih prosudbi i procjena;
- postupanje u skladu s važećim računovodstvenim standardima, uz objavu i obrazloženje svih materijalno značajnih odstupanja u financijskim izvještajima i;
- sastavljanje financijskih izvještaja pod pretpostavkom vremenske neograničenosti poslovanja, osim ako pretpostavka da će Društvo i Grupa nastaviti poslovanje nije primjerena.

Uprava je odgovorna za vođenje odgovarajućih računovodstvenih evidencija, koje u svakom trenutku s opravdanom točnošću prikazuju financijski položaj Društva i Grupe i dužna je pobrinuti se da financijski izvještaji budu u skladu sa Zakonom o računovodstvu. Pored toga, Uprava je odgovorna za čuvanje imovine Društva i Grupe, te za poduzimanje opravdanih koraka za sprječavanje i otkrivanje prijevare i drugih nepravilnosti.

Potpisao u ime Uprave:



Josip Boban, predsjednik Uprave

AD PLASTIK d.d.  
Matoševa 8  
21210 Solin  
Republika Hrvatska

30. ožujka 2011. godine

**c) IZVJEŠTAJ NEZAVISNOG REVIZORA****Deloitte.**

Deloitte d.o.o.  
Zagreb Tower  
Radnička cesta 80  
10 000 Zagreb  
Hrvatska  
OIB: 11686457780

Tel: +385 (0) 1 2351 900  
Fax: +385 (0) 1 2351 999  
www.deloitte.com/hr

**Izveštaj neovisnog revizora****Vlasnicima društva AD Plastik d.d., Solin**

Obavili smo reviziju konsolidiranih financijskih izvještaja društva AD Plastik d.d. Solin (u nastavku: "Društvo") i ovisnih društava (u nastavku: „Grupa“) koji se sastoje od konsolidiranog izvještaja o financijskom položaju na dan 31. prosinca 2010. godine, konsolidiranog izvještaja o sveobuhvatnoj dobiti, konsolidiranog izvještaja o promjenama vlasničke glavnice i konsolidiranog izvještaja o novčanim tokovima za godinu koja je tada završila, te sažetog prikaza značajnih računovodstvenih politika i bilježaka uz financijske izvještaje.

*Odgovornost Uprave za financijske izvještaje*

Sastavljanje te objektivan prikaz financijskih izvještaja u skladu s Međunarodnim standardima financijskog izvještavanja potpadaju u djelokrug odgovornosti Uprave, a to obuhvaća: ustrojavanje, uspostavljanje i održavanje internih kontrola koje su relevantne za sastavljanje i objektivan prikaz financijskih izvještaja bez materijalno značajnih pogrešaka u prikazu, bilo kao posljedica prijevare ili pogreške, odabir i primjenu odgovarajućih računovodstvenih politika te davanje računovodstvenih procjena primjerenih danim okolnostima.

*Odgovornost revizora*

Naša je odgovornost izraziti neovisno mišljenje o financijskim izvještajima na temelju naše revizije. Reviziju smo obavili u skladu s Međunarodnim revizijskim standardima. Navedeni standardi nalažu da postupamo u skladu s etičkim pravilima te da reviziju planiramo i obavimo kako bismo se u razumnoj mjeri uvjerali da financijski izvještaji ne sadrže materijalno značajne pogreške u prikazu.

Revizija uključuje primjenu postupaka kojima se prikupljaju revizijski dokazi o iznosima i drugim podacima objavljenim u financijskim izvještajima. Odabir postupaka zavisi od prosudbe revizora, uključujući i procjenu rizika materijalno značajnog pogrešnog prikaza financijskih izvještaja, bilo kao posljedica prijevare ili pogreške. U procjenjivanju rizika, revizor procjenjuje interne kontrole koje su relevantne za sastavljanje te objektivno prezentiranje financijskih izvještaja kako bi odredio revizijske postupke primjerene danim okolnostima, a ne kako bi izrazio mišljenje o učinkovitosti internih kontrola. Revizija također uključuje i ocjenjivanje primjerenosti računovodstvenih politika koje su primijenjene te značajnih procjena Uprave, kao i prikaza financijskih izvještaja u cjelini.

Uvjereni smo da su revizijski dokazi koje smo prikupili dostatni i primjereni kao osnova za izražavanje našeg mišljenja.

Društvo upisano u sudski registar Trgovačkog suda u Zagrebu: MBS 030022053; uplaćen temeljni kapital: 44.900,00 kuna; članovi uprave: Branislav Vrtačnik i Paul Trinder; poslovna banka: Zagrebačka banka d.d., Paromlinska 2, 10 000 Zagreb, ž. račun/bank account no. 2360000-1101896313; devizni račun: 2100312441 SWIFT Code: ZABHR2X IBAN: HR27 2360 0001 1018 9631 3; Privredna banka Zagreb d.d., Račkoga 6, 10 000 Zagreb, ž. račun/bank account no. 2340009-1110098294; devizni račun: 70010-519758 SWIFT Code: PBZGHR2X IBAN: HR38 2340 0091 1100 9829 4; Raiffeisenbank Austria d.d., Petrinjska 59, 10 000 Zagreb, ž. račun/bank account no. 2484008-1100240905; devizni račun: 2100002537 SWIFT Code: RZBHR2X IBAN: HR48 2484 0082 1000 0253 7

Deloitte se odnosi na Deloitte Touche Tohmatsu Limited, pravnu osobu osnovanu sukladno pravu Ujedinjenog Kraljevstva Velike Britanije i Sjeverne Irske (izvorno "UK private company limited by guarantee"), i mrežu njegovih članova, od kojih je svaki zaseban i samostalan pravni subjekt. Molimo posjetite [www.deloitte.com/hr/o-nama](http://www.deloitte.com/hr/o-nama) za detaljni opis pravne strukture Deloitte Touche Tohmatsu Limited i njegovih tvrtki članica.

Member of Deloitte Touche Tohmatsu Limited



**d)KONSOLIDIRANI IZVJEŠTAJ O SVEOBUHVAATNOJ DOBITI** (svi iznosi izraženi su u tisućama kuna)

		<b>31.12.2010.</b>	<b>31.12.2009.</b> <b>(prepravljeno)</b>
	Bilješka		
Prihodi od prodaje	6	696.952	597.178
Ostali prihodi	7	105.325	15.936
<b>Ukupni prihodi</b>		<b>802.277</b>	<b>613.114</b>
Smanjenje/(povećanje) vrijednosti zaliha nedovršene proizvodnje i got. proiz.		(2.020)	6.309
Troškovi sirovina i materijala	8	320.854	241.594
Troškovi prodane robe	9	65.171	65.434
Troškovi usluga	12	59.859	58.441
Troškovi osoblja	10	134.634	125.200
Amortizacija	11	55.208	51.882
Ostali vanjski troškovi	13	37.463	42.008
Ostali troškovi poslovanja	14	77.700	-
Rezerviranja za rizike i troškove	15	15.545	-
<b>Ukupni troškovi poslovanja</b>		<b>764.414</b>	<b>590.868</b>
<b>Dobit iz poslovanja</b>		<b>37.863</b>	<b>22.246</b>
Financijski prihodi	16	55.087	41.316
Financijski rashodi	17	(48.453)	(59.274)
Udjel u dobitku od ulaganja u pridruženo društvo	16	15.146	11.825
<b>Dobit/(gubitak) iz financijskih aktivnosti</b>		<b>21.780</b>	<b>(6.133)</b>
<b>Dobit prije oporezivanja</b>		<b>59.643</b>	<b>16.113</b>
Porez na dobit	18	5.402	-
<b>Dobit tekuće godine</b>		<b>54.241</b>	<b>16.113</b>
Ostala sveobuhvatna dobit		1.697	-
<b>Ukupna sveobuhvatna dobit</b>		<b>55.938</b>	<b>16.113</b>
Dobit pripisiva:			
Vlasnicima Društva		54.225	16.268
Nekontrolirajući udjeli		16	(155)
Ukupna sveobuhvatna dobit pripisiva:			
Vlasnicima Društva		55.922	16.268
Nekontrolirajući udjeli		16	(155)

Računovodstvene politike i bilješke koje slijede čine sastavni dio ovih financijskih izvještaja.

**e)KONSOLIDIRANI IZVJEŠTAJ O FINANCIJSKOM POLOŽAJU** (svi iznosi izraženi su tisućama kuna)

		<b>31.12.2010.</b>	<b>31.12.2009.</b>
	Bilješka		<b>(prepravljeno)</b>
<b>IMOVINA</b>			
<b>Dugotrajna imovina</b>			
Nematerijalna imovina	20	43.568	59.379
Materijalna imovina	21	515.419	512.536
Ulaganja u ovisna društva	22	72.841	27.262
Ostala financijska imovina	23	28.628	64
Odgođena porezna imovina	18	771	-
		<b>661.227</b>	<b>599.241</b>
<b>Kratkotrajna imovina</b>			
Zalihe	25	57.466	57.308
Potraživanja od kupaca	26	152.395	172.461
Ostala potraživanja	27	49.714	60.225
Kratkotrajna financijska imovina	28	11.587	24.035
Novčana sredstva	29	64.951	58.445
Obračunati prihodi i plaćeni troškovi budućih razdoblja	24	75.549	58.542
		<b>411.662</b>	<b>431.016</b>
<b>UKUPNA IMOVINA</b>		<b>1.072.889</b>	<b>1.030.257</b>

Računovodstvene politike i bilješke koje slijede čine sastavni dio ovih financijskih izvještaja.



		<b>31.12.2009.</b>	
		<b>31.12.2010. (prepravljeno)</b>	
	Bilješka		
<b>Glavnica</b>			
Temeljni kapital	30	419.958	419.958
Rezerve		193.657	175.732
Dobit tekuće godine		54.225	16.269
Nekontrolirajući udjeli		25	768
<b>Ukupna glavnica</b>		<b>667.865</b>	<b>612.727</b>
Dugoročno rezerviranje	31	3.332	-
Dugoročni krediti	32	92.831	124.239
Ostale dugoročne obveze	32	74	68
<b>Ukupno dugoročne obveze</b>		<b>96.237</b>	<b>124.307</b>
Obveze za predujmove	34	82.414	55.424
Obveze prema dobavljačima	35	93.148	102.903
Kratkoročni krediti	36	106.257	116.592
Ostale kratkoročne obveze	37	13.050	16.943
Kratkoročna rezerviranja	32	12.213	-
Odgodeno plaćanje troškova i prihod budućih razdoblja	33	1.705	1.361
<b>Ukupne kratkoročne obveze</b>		<b>308.787</b>	<b>293.223</b>
<b>Ukupno obveze</b>		<b>405.024</b>	<b>417.530</b>
<b>UKUPNA GLAVNICA I OBVEZE</b>		<b>1.072.889</b>	<b>1.030.257</b>

Računovodstvene politike i bilješke koje slijede čine sastavni dio ovih financijskih izvještaja.



**f) KONSOLIDIRANI IZVJEŠTAJ O PROMJENAMA U VLASNIČKOJ GLAVNICI** (svi iznosi izraženi su u tisućama kuna)

	Temeljni kapital	Kapitalne rezerve	Zakonske rezerve	Rezerve za vlastite dionice	Vlastite dionice	Zadržana dobit	Ukupno kapital koji pripada vlasnicima Društva	Nekontrolirajući udjeli	Ukupno
<b>Stanje 31. prosinca 2008. godine</b>	<b>419.958</b>	<b>220.080</b>	<b>5.042</b>	<b>8.995</b>	<b>(8.995)</b>	<b>(34.341)</b>	<b>610.739</b>	<b>390</b>	<b>611.129</b>
Pokriće gubitka	-	(2.748)	(3)	-	-	2.751	-	-	-
Promjene na nekontrolirajućim udjelima	-	-	-	-	-	-	-	533	<b>533</b>
Kupovina vlastitih dionica	-	(2.202)	-	2.768	(2.768)	(566)	<b>(2.768)</b>	-	<b>(2.768)</b>
Tečajne razlike iz ulaganja u ovisna društva u drugim državama	-	(20.123)	-	-	-	8.319	<b>(11.804)</b>	-	<b>(11.804)</b>
Dobit tekuće godine	-	-	-	-	-	16.269	<b>16.269</b>	(155)	<b>16.114</b>
<b>Stanje 31. prosinca 2009. godine prije korekcije</b>	<b>419.958</b>	<b>195.007</b>	<b>5.039</b>	<b>11.763</b>	<b>(11.763)</b>	<b>(7.568)</b>	<b>612.436</b>	<b>768</b>	<b>613.204</b>
Korekcija rezultata za tekuću godinu (vidi bilješku 5)	-	-	-	-	-	(477)	<b>(477)</b>	-	<b>(477)</b>
<b>Stanje 31. prosinca 2009. godine – prepravljeno</b>	<b>419.958</b>	<b>195.007</b>	<b>5.039</b>	<b>11.763</b>	<b>(11.763)</b>	<b>(8.045)</b>	<b>611.959</b>	<b>768</b>	<b>612.727</b>
Raspored dobiti prethodne godine	-	-	1.001	-	-	(1.001)	-	-	-
Promjene na nekontrolirajućim udjelima	-	-	-	-	-	-	-	(759)	<b>(759)</b>
Tečajne razlike iz ulaganja u ovisna društva u drugim državama	-	5.466	-	-	-	-	<b>5.466</b>	-	<b>5.466</b>
Isplata dividende	-	-	-	-	-	(6.103)	<b>(6.103)</b>	-	<b>(6.103)</b>
Revalorizacija osnovnih sredstava	-	1.696	-	-	-	-	<b>1.696</b>	-	<b>1.696</b>
Vrednovanje vlastitih dionica	-	-	-	194	(194)	-	-	-	-
Isplata djelatnicima	-	-	-	(597)	597	597	<b>597</b>	-	<b>597</b>
Dobit tekuće godine	-	-	-	-	-	54.225	<b>54.225</b>	16	<b>54.241</b>
<b>Stanje 31. prosinca 2010. godine</b>	<b>419.958</b>	<b>202.169</b>	<b>6.040</b>	<b>11.360</b>	<b>(11.360)</b>	<b>39.673</b>	<b>667.840</b>	<b>25</b>	<b>667.865</b>

Računovodstvene politike i bilješke koje slijede čine sastavni dio ovih financijskih izvještaja

**g) KONSOLIDIRANI IZVJEŠTAJ O NOVČANIM TOKOVIMA** (svi iznosi izraženi su u tisućama kuna)

<b>Novčani tokovi iz poslovnih aktivnosti</b>	<b>31.12.2010</b>	<b>31.12.2009</b>
<b>Dobit tekuće godine</b>	<b>54.241</b>	<b>16.113</b>
Porez na dobit	5.402	-
Odgođeni porezni prihod	(771)	-
Amortizacija nekretnina, postrojenja, opreme i nematerijalne imovine	55.208	51.882
Dobit od prodaje imovine	61.022	1.554
Vrijednosno usklađenje potraživanja od kupaca	1.016	175
Povećanje dugoročnih i kratkoročnih rezerviranja	15.560	-
<b>Dobit/(gubitak) iz redovnog poslovanja prije promjena u obrtnom kapitalu</b>	<b>191.678</b>	<b>69.724</b>
Smanjenje zaliha	(158)	18.317
Smanjenje/(povećanje) potraživanja od kupaca	19.110	(61.321)
Smanjenje potraživanja od države	(5.402)	3.294
(Povećanje)/smanjenje ostalih potraživanja	10.511	4.535
Smanjenje obveza prema dobavljačima	(9.755)	1.023
Povećanje obveza za primljene predujmove	26.990	(823)
Smanjenje ostalih kratkoročnih obveza	2.738	53.093
Smanjenje odgođenog plaćanja troškova i prihoda budućih razdoblja	344	(434)
Povećanje unaprijed plaćenih troškova	(17.007)	9.384
<b>Novčani tijek ostvaren/(korišten) poslovanjem</b>	<b>219.049</b>	<b>96.792</b>
Kupljene vlastite dionice	-	(2.768)
Ulaganja u ovisna društva	(45.579)	(3.424)
Nabava nekretnina, postrojenja i opreme i nematerijalne imovine	(102.405)	(21.601)
Ulaganje u fondove	(11.078)	-
Odobreni kratkoročni zajmovi	23.526	(34.312)
Odobreni dugoročni zajmovi	(28.564)	23.933
<b>Novčani tijek (utrošen)/ostvaren investicijskim aktivnostima</b>	<b>(164.100)</b>	<b>(38.172)</b>
Isplata dividendi	(6.103)	-
Isplata bonusa zaposlenicima	(597)	-
Odobreni kratkoročni krediti	(11.719)	43.393
Otplata dugoročnih kredita	(30.024)	(56.715)
<b>Novac ostvaren u financijskim aktivnostima</b>	<b>(48.443)</b>	<b>(13.322)</b>
<b>Neto tijek novca</b>	<b>6.506</b>	<b>45.298</b>
Na dan 1. siječnja	58.445	13.147
Neto priljev	6.506	45.298
Na dan 31. Prosinca	64.951	58.445

Računovodstvene politike i bilješke koje slijede čine sastavni dio ovih financijskih izvještaja

## **h) BILJEŠKE UZ KONSOLIDIRANE IZVJEŠTAJE** (svi iznosi izraženi su u tisućama kuna)

### **1. OPĆI PODACI**

Društvo AD PLASTIK d.d. Solin, dioničko društvo za proizvodnju dijelova i pribora za motorna vozila i proizvoda iz plastičnih masa (skraćeni naziv tvrtke glasi: AD PLASTIK d.d.) osnovano je odlukom Osnivačke skupštine Društva od 15. lipnja 1994. godine, nakon provedenog postupka pretvorbe društvenog poduzeća Autodijelovi – Solin, temeljem odluke o pretvorbi i Rješenja Hrvatskog fonda za privatizaciju broj 01-02/92-06/392 od 06. prosinca 1993. godine. Društvo je pravni slijednik društvenog poduzeća Autodijelovi i danom upisa u sudski registar preuzelo je svu njegovu imovinu i obveze, što je upisano rješenjem Trgovačkog suda u Splitu broj Fi 6215/94 od 28. lipnja 1994. godine.

Odlukom Glavne Skupštine Društva od 21.06.2007. godine izmijenjen je Statut Društva od 08.07.2004. godine te je donesena odluka o dokapitalizaciji Društva ulaganjem u novcu. Rješenjem broj Tt-07/2145-3 od 25.09.2007. godine upisano je povećanje kapitala za 125.987.500,00 kn od strane ulagatelja OAO Sankt-Peterburške investicijske kompanije, te ukupno upisani kapital iznosi 419.958.400,00 kn, a podijeljen je na 4.199.584 dionica nominalnog iznosa od 100,00 kn. Ugovorom o prijenosu vrijednosnih papira od 29.06.2009. OAO SPIK je prenio dionice AD Plastik d.d. na novog dioničara OAO Grupa Aerokosmicheskoe Oborudovanie iz Sankt Petersburga.

Dionice Društva kotiraju na tržištu javnih dioničkih društava na Zagrebačkoj burzi i uvrštene su u Službeno tržište Zagrebačke burze od 01.10.2010.

#### **1.1. Djelatnost**

- Primarna djelatnost Društva je proizvodnja dijelova i pribora za motorna vozila. Registrirane djelatnosti Društva su:
- proizvodnja dijelova i pribora za motorna vozila,
- proizvodnja i promet medicinskog pribora za jednokratnu primjenu od plastičnih masa: plastična šprica za jednokratnu primjenu, set za infuziju, set za transfuziju, igla za hemodijalizu za jednokratnu terapijsku aplikaciju, vrećica za urin i dr.
- zastupanje inozemnih tvrtki,
- međunarodno otpremništvo,
- proizvodnja gotovih tekstilnih proizvoda, osim odjeće,
- proizvodnja sintetičkog kaučuka u primarnim oblicima,
- proizvodnja ljepila i želatine,
- proizvodnja proizvoda od gume i plastike,
- proizvodnja proizvoda od metala, osim strojeva i opreme,
- gradnja i popravak čamaca za razonodu i sportskih čamaca,
- proizvodnja stolica i sjedala,
- proizvodnja sportske opreme,
- reciklaža nemetalnih ostataka i otpadaka,
- računalne i srodne djelatnosti,
- davanje savjeta, usmjeravanje i operativna pomoć pravnim osobama,
- izrada nacrtu računovodstvenog sustava, programa za knjigovodstvo troškova, postupaka proračunske kontrole,
- savjeti i pomoć pravnim osobama u vezi s planiranjem, organizacijom, efikasnošću i kontrolom, upravljačke informacije itd.,
- savjeti za upravljanje (npr. od agronoma i agroekonomista, na farmama itd.),
- kupnja i prodaja robe,
- trgovačko posredovanje na domaćem i inozemnom tržištu,
- korištenje opasnih kemikalija i
- uporaba opasnog i neopasnog otpada.

## 1.2. Podaci o ovisnim društvima koja su uključena u konsolidaciju

1) Zatvoreno dioničko društvo «ADP Luga» osnovano je Ugovorom o osnivanju Zatvorenog dioničkog društva ADP LUGA od 26.03.2007. godine. Sjedište društva ZAO ADP LUGA je 188230 Lenjingradska oblast, Luga, Boljšaja Zarečnaja 1a. AD Plastik d.d. Solin drži sve dionice društva i njegov je jedini vlasnik.

Društvo je registrirano za obavljanje slijedećih djelatnosti:

- razrada, proizvodnja i isporuka proizvodnih dijelova za automobilsku industriju;
- proizvodnja i isporuka proizvoda od plastike;
- trgovačko-nabavna djelatnost (na malo, na veliko, komisija) i ostale djelatnosti.

2) Trgovačka organizacija s inozemnim ulaganjima zatvoreno dioničko društvo PHR (skraćeni naziv glasi: ZAO PHR) osnovano je 25.04.1995.godine i djeluje u skladu s Ustavom Ruske Federacije i federalnim zakonom «o dioničkim društvima». Sjedište Društva je Rusija, Samara, Krasnoglinski rajon, selo Vintaj.

Vlasnički udjel AD PLASTIK d.d. Solin iznosi 99,90%.

Društvo je registrirano za obavljanje slijedećih djelatnosti:

- proizvodnja kompleta čvorova i detalja za automobile po narudžbama AO «Avto VAZ» i drugih pravnih osoba,
- transportne usluge,
- brokerske, dilerske, distributerske, konsignacijske, komisije, akviziterske usluge i usluge agencijske trgovine i ostale djelatnosti.

3) Društvo ADP Novo Mesto, d.o.o. Slovenija osnovano je 1997. godine i u 100% je vlasništvu Ad Plastik d.d. Solin.

Predmet poslovanja Društva je:

- proizvodnja raznih proizvoda iz plastičnih masa,
- proizvodnja dijelova za motorna vozila,
- trgovina na veliko i malo i posredovanje u trgovini.

## 1.3. Podaci o pridruženim društvima:

1) Društvo EURO Auto Plastik Systems s.r.l. Rumunjska osnovano je 20.08.2002. godine kao društvo s ograničenom odgovornošću sa sjedištem u Rumunjskoj, grad Mioveni, ul.Uzinei, br.2A.

Vlasnički udjel društva AD PLASTIK d.d. Solin iznosi 50%.

Glavne djelatnosti društva uključuju :

- proizvodnja dijelova i pribora za vozila i motore vozila,
- proizvodnja artikla od plastičnog materijala,
- posredništvo u trgovini vozilima, industrijskim opremama, brodovima i zrakoplovima,
- usluge drugih prijevozničkih agencija,
- usluge poslovnog savjetovanja i menadžerstva.

2) Društvo SG Plastik d.o.o. Solin, osnovano je od strane osnivača AD Plastik d.d. Solin i tvrtke SG Technologies GmbH, Buschfeld, Njemačka za istraživanje tržišta i posredovanje, što je upisano u sudski registar Trgovačkog suda u Splitu pod brojem Tt-06/1310-4 od 27.06.2006. godine.

Vlasnički udjel društva AD PLASTIK d.d. Solin iznosi 50,00%.

Predmet poslovanja navedenog društva je:

- trgovačko posredovanje na domaćem i inozemnom tržištu,
- kupnja i prodaja robe,
- zastupanje inozemnih tvrtki,
- istraživanje tržišta i ispitivanje javnog mnijenja,
- savjetovanje i posredovanje u dizajnu, konstrukciji, proizvodnji i plasmanu proizvoda i usluga.

3.) Društvo FADP Holding Nanterre, osnovano je 30.04.2010. od strane osnivača Faurecia Automotive Holding S.A.S. Nanterre, Francuska i AD Plastik d.d. Solin, Hrvatska.

Vlasnički udjel društva AD PLASTIK d.d. Solin iznosi 40%.

Glavna djelatnosti društva su:

- držanje 100% dionica kompanije „OOO FAURECIA “, ruskog dioničkog društva, koje je u 2010. godini promijenila ime u OOO Faurecia ADP,
- izvršavanje zakonskih, komercijalnih, financijskih, industrijskih i operativnih aktivnosti koje su direktno ili indirektno korisne osnovnoj svrsi Društva.

4.) Društvo Faurecia AD Plastik Automotive Romania SRL Mioveni, osnovano je 26.11.2003. od strane osnivača Faurecia Automotive Holding S.A.S. Nanterre, Francuska i AD Plastik d.d. Solin, Hrvatska.

Vlasnički udjel društva AD PLASTIK d.d. Solin iznosi 49%.

Glavna djelatnost Društva je

- trgovina dijelova i pribora za vozila i motore vozila,
- istraživanje tržišta,
- poslovno i menadžersko savjetovanje.

Pridruženim društvima smatraju se društva u kojima Društvo ima značajan utjecaj, ali nema kontrolu. Značajan utjecaj je moć sudjelovanja u odlukama o financijskim i poslovnim politikama subjekata u koje je izvršeno ulaganje, ali ne predstavlja kontrolu ili zajedničku kontrolu nad tim subjektom. Uobičajeno, ulaganje u vlasnički dio u iznosu od 20% do 50% u temeljnom kapitalu društva predstavlja ulaganje u pridružena društva.

U konsolidiranim financijskim izvještajima ulaganja u pridružena društva iskazuju se prema metodi udjela.

#### 1.4. Broj zaposlenih

Broj zaposlenih na dan 31. prosinca 2010. godine iznosi 2.375 djelatnika (2009. godine iznosio je 2.120 djelatnika).

	<b>2010.</b>	<b>2009.</b>
AD Plastik d.d.	875	924
ZAO ADP Luga	3	135
ZAO PHR	536	300
AD Plastik d.o.o.	36	39
Euro APS	734	722
FADP Holding	191	-

**1.5. Nadzorni odbor i Uprava Društva**

	Mandat	
Članovi Nadzornog odbora Društva su:		
Borut Meh (predsjednik)	Od 03.10.2008.	Do 03.10.2012.
Nijaz Hastor	Od 16.07.2009.	Do 16.07.2013.
Nikola Zovko	Od 18.07.2008.	Do 18.07.2012.
Tomislav Dulić	Od 11.09.2008.	Do 11.09.2012.
Ivka Bogdan	Od 20.07.2010.	Do 20.07.2014.
Drandin Dmitrij Leonidovič	Od 19.10.2007.	Do 19.10.2011.
Valerij Pavlovič Kiseljevič	Od 19.10.2007.	Do 19.10.2011.
Marin Milišić	Od 16.07.2009.	Do 05.05.2010. (ostavka)
Članovi Uprave Društva su :		
Josip Boban (predsjednik)	Od 01.10.2006.	Do 01.10.2011.
Ilija Pokrajac	Od 01.10.2006.	Do 01.10.2011.
Ivica Tolić	Od 01.10.2006.	Do 01.10.2011.
Katija Klepo	Od 20.02.2008.	Do 01.10.2011.
Nenad Marković	Od 30.05.2008.	Do 01.10.2011.



## 2. USVAJANJE NOVIH I IZMJENJENIH STANDARDARDA

### **Standardi i tumačenja na snazi u tekućem razdoblju**

Sljedeće izmjene i dopune postojećih standarda koje je objavio Odbor za Međunarodne računovodstvene standarde (izvorno IASB) te tumačenja koje je izdao Odbor za tumačenje međunarodnog financijskog izvještavanja (izvorno IFRIC) su na snazi u tekućem razdoblju:

- **MSFI 1 (prerađen) „Prva primjena MSFI-jeva“** (na snazi za godišnja razdoblja koja započinju na dan ili nakon 1. srpnja 2009.),
- **MSFI 3 (prerađen) „Poslovna spajanja“** (na snazi za godišnja razdoblja koja započinju na dan ili nakon 1. srpnja 2009.),
- **Izmjene i dopune MSFI-ja 1 „Prva primjena MSFI-jeva“** - dodatna izuzeća kod subjekata koji prvi puta primjenjuju MSFI-jeve (na snazi za godišnja razdoblja koja započinju na dan ili nakon 1. siječnja 2010.),
- **Izmjene i dopune MSFI-ja 2 „Plaćanja temeljena na dionicama“** - transakcije temeljene na dionicama koje Grupa plaća novcem (na snazi za godišnja razdoblja koja započinju na dan ili nakon 1. siječnja 2010.),
- **Izmjene i dopune MRS-a 27 „Konsolidirani i odvojeni financijski izvještaji“** - (na snazi za godišnja razdoblja koja započinju na dan ili nakon 1. srpnja 2009.),
- **Izmjene i dopune MSFI-ja 39 „Financijski instrumenti: priznavanje i mjerenje“** - prihvatljive zaštićene stavke (na snazi za godišnja razdoblja koja započinju na dan ili nakon 1. srpnja 2009.),
- **Izmjene i dopune raznih standarda i tumačenja** pod nazivom **„Dorada MSFI-jeva u 2009.“** proizašle iz projekta godišnje dorade MSFI-jeva, objavljene 16. travnja 2009. (MSFI 2, MSFI 5, MSFI 8, MRS 1, MRS 7, MRS 17, MRS 18, MRS 36, MRS 38, MRS 39, IFRIC 9 i IFRIC 16), prvenstveno radi otklanjanja nepodudarnosti i pojašnjenja teksta (većina primjenjiva na godišnja razdoblja koja započinju na dan ili nakon 1. siječnja 2010.),
- **IFRIC 17 „Raspodjela nenovčane imovine vlasnicima“** (na snazi za godišnja razdoblja koja započinju na dan ili nakon 1. srpnja 2009.),
- **IFRIC 18 „Prijenos imovine s kupaca“** (na snazi za imovinu prenesenu s kupaca i primljenu na dan ili nakon 1. srpnja 2009.).

Navedene izmjene i dopune postojećih standarda te tumačenja standarda koje su na snazi od tekuće godine nisu imale značajan utjecaj na financijske izvještaje Grupe.

**Izdani i još neusvojeni standardi i tumačenja**

Na datum odobrenja financijskih izvještaja bili su objavljeni sljedeći standardi, prerade i tumačenja koji još nisu na snazi:

- **MSFI 9 „Financijski instrumenti“** (na snazi za godišnja razdoblja koja započinju na dan ili nakon 1. siječnja 2013.),
- **Izmjene i dopune MSFI-ja 1 „Prva primjena MSFI-jeva“** - ograničeno izuzeće iz usporednog MSFI-ja 7 Objavljivanje kod subjekata koji prvi puta primjenjuju MSFI-jeve“ (na snazi za godišnja razdoblja koja započinju na dan ili nakon 1. srpnja 2010.),
- **Izmjene i dopune MSFI-ja 1 „Prva primjena MSFI-jeva“** - ozbiljna hiperinflacija i ukidanje utvrđenih datuma kod subjekata koji prvi puta primjenjuju MSFI-jeve“ (na snazi za godišnja razdoblja koja započinju na dan ili nakon 1. srpnja 2011.),
- **Izmjene i dopune MSFI-ja 7 „Financijski instrumenti: objavljivanje“** - prijenos financijske imovine (na snazi za godišnja razdoblja koja započinju na dan ili nakon 1. srpnja 2011.),
- **Izmjene i dopune MRS-a 12 „Porezi na dobit“**- Odgođeni porezi: nadoknada povezane imovine (na snazi za godišnja razdoblja koja započinju na dan ili nakon 1. siječnja 2012.),
- **Izmjene i dopune MRS-a 24 „Objavljivanje povezanih strana“** - pojednostavljeni zahtjevi za objavljivanje kod subjekata povezanih s vladom i pojašnjenje definicije povezane strane (na snazi za godišnja razdoblja koja započinju na dan ili nakon 1. siječnja 2011.),
- **Izmjene i dopune MRS-a 32 „Financijski instrumenti: prezentiranje“** – obračunavanje danih prava (na snazi za godišnja razdoblja koja započinju na dan ili nakon 1. veljače 2010.),
- **Izmjene i dopune raznih standarda i tumačenja pod nazivom „Dorada MSFI-jeva u 2009.“** proizašle iz Projekta godišnje dorade MSFI-jeva, objavljene 6. svibnja 2010. (MSFI 1, MSFI 3, MSFI 7, MRS 1, MRS 27, MRS 34, IFRIC 13), prvenstveno radi otklanjanja nepodudarnosti i pojašnjenja teksta (većina primjenjiva na godišnja razdoblja koja započinju na dan ili nakon 1. siječnja 2011.),
- **Izmjene i dopune IFRIC-a 14 „MRS 19 - — Ograničenje sredstva iz definiranih primanja, minimalna potrebna sredstva financiranja i njihova interakcija“** – predujmovi minimalnih potrebnih financijskih sredstava (na snazi za godišnja razdoblja koja započinju na dan ili nakon 1. siječnja 2011.),
- **IFRIC 19 „Zatvaranje financijskih obveza glavnničkim instrumentima“** (na snazi za godišnja razdoblja koja započinju na dan ili nakon 1. srpnja 2010.).

Grupa je odlučila da spomenute standarde, prerade i tumačenja ne primjenjuje prije njihovog datuma stupanja na snagu i predviđa da njihovo usvajanje neće imati značajan utjecaj na financijske izvještaje Grupe u razdoblju njihove prve primjene.

### **3. SAŽETAK NAJVAŽNIJIH RAČUNOVODSTVENIH POLITIKA**

Sažetak najvažnijih računovodstvenih politika, koje su dosljedno primjenjivane u tekućoj i prošloj godini, izložen je u nastavku.

#### **3.1. Izjava o usklađenosti**

Financijski izvještaji su sastavljeni u skladu s Međunarodnim standardima financijskog izvještavanja i hrvatskim zakonskim propisima.

#### **3.2. Osnove sastavljanja**

Financijski izvještaji Grupe pripremljeni su na načelu povijesnog troška, a u skladu s Međunarodnim standardima financijskog izvještavanja koje objavljuje Odbor za Međunarodne računovodstvene standarde i hrvatskim zakonskim propisima.

Grupa vodi računovodstvene evidencije na hrvatskom jeziku, u kunama i u skladu s hrvatskim zakonskim propisima i računovodstvenim načelima te praksom koje se pridržavaju poduzeća u Hrvatskoj.

Sastavljanje financijskih izvještaja sukladno Međunarodnim standardima financijskog izvještavanja (MSFI) zahtijeva upotrebu određenih ključnih računovodstvenih procjena. Također se od Uprave zahtijeva da se služi prosudbama u procesu primjene računovodstvenih politika Grupe. Područja koja uključuju viši stupanj prosudbe ili složenosti, odnosno područja gdje su pretpostavke i procjene značajne za financijske izvještaje prikazana su u bilješki 4. Konsolidirani financijski izvještaji sastavljeni su pod pretpostavkom neograničenosti vremena poslovanja Grupe.

Konsolidirani financijski izvještaji Grupe predstavljaju zbirne iznose imovine, obveza, kapitala i rezervi Grupe na dan 31. prosinca 2010. godine te rezultate poslovanja za godinu koja je tada završila. Neke financijske stavke u financijskim izvještajima su reklasificirane u odnosu na prošlu godinu jer je posloводство mišljenja da to doprinosi boljem prikazu financijskih izvještaja u cjelini.

Članice Grupe dosljedno primjenjuju računovodstvene politike.

#### **3.3. Osnova konsolidacije**

Konsolidirani financijski izvještaji Grupe obuhvaćaju konsolidirane financijske izvještaje Društva i njenih ovisnih društava.

Ovisna su društva kontrolirana od strane Društva. Kontrola postoji kada Društvo ima ovlast da, izravno ili neizravno, određuje financijske i poslovne politike društava na način da ostvaruje korist iz njihovog poslovanja. Financijski izvještaji ovisnih društava uključeni su u konsolidirane financijske izvještaje Grupe od dana početka kontrole do dana prestanka kontrole.

Stanja i transakcije unutar Grupe, te prihodi i rashodi iz odnosa među društvima u sklopu Grupe, eliminiraju se prilikom konsolidacije financijskih izvještaja.

#### **3.4. Priznavanje prihoda**

Prihodi se sastoje od fer vrijednosti primljene naknade ili potraživanja za prodane proizvode, robu ili usluge tijekom redovnog poslovanja.

Prihodi se iskazuju u iznosima koji su umanjeni za porez na dodanu vrijednost, procijenjene povrate, rabate i diskonte. Grupa priznaje prihode kad se iznos prihoda može pouzdano mjeriti i kada će Grupa imati buduće ekonomske koristi.

Prihodi od prodaje proizvoda priznaju se kada Grupa obavi isporuku proizvoda kupcu, kada kupac prihvati isporučene proizvode i kada je naplativost nastalih potraživanja prilično sigurna.

*Prihodi od izrade alata za poznatog naručitelja*

Za priznavanje prihoda od izrade alata za naručitelja primjenjuje se metoda stupnja dovršenosti kako bi se utvrdio odgovarajući iznos prihoda i rashoda određenog razdoblja.

*Prihodi od kamata*

Prihodi od kamata priznaju se na vremenski proporcionalnoj osnovi koristeći metodu efektivne kamatne stope. Kamate nastale držanjem sredstava kod komercijalnih banaka (sredstva po viđenju i oročena sredstva) knjiže se u prihod tekućeg razdoblja nakon što su obračunate. Kamate nastale s osnova potraživanjima od kupaca priznaju se u prihode po obračunu.

**3.5. Troškovi posudbe**

Troškovi posudbe koji se mogu izravno povezati sa stjecanjem, izgradnjom ili izradom kvalificiranog sredstva, a to je sredstvo koje nužno zahtijeva znatno vrijeme kako bi bilo spremno za namjeravanu uporabu ili prodaju, se pripisuju trošku nabave toga sredstva sve dok sredstvo većim dijelom ne bude spremno za namjeravanu uporabu ili prodaju.

Prihodi od ulaganja zarađeni privremenim ulaganjem namjenskih kreditnih sredstava do početka njihovog trošenja na kvalificirano sredstvo se oduzimaju od troškova posudbe čija kapitalizacija je prihvatljiva.

Svi drugi troškovi posudbe se uključuju u dobit ili gubitak razdoblja u kojem su nastali.

**3.6. Transakcije u stranim valutama**

Transakcije u stranim valutama početno se preračunavaju u hrvatske kune primjenom tečajeva na datum transakcije. Novčana sredstva, potraživanja i obveze iskazani u stranim valutama naknadno se preračunavaju po tečajevima na datum izvještaja o financijskom položaju. Dobici i gubici nastali preračunavanjem uključuju se u izvještaj o sveobuhvatnoj dobiti za tekuću godinu. Važeći tečaj hrvatske valute na dan 31. prosinca 2010. godine bio je 7,385173 kuna za 1 EUR (31. prosinca 2009. godine: 7,306199 kuna za 1 EUR).

**3.7. Porez na dobit**

Trošak poreza na dobit temelji se na oporezivoj dobiti za godinu te se sastoji od tekućeg poreza i odgođenog poreza. Porez na dobit priznaje se u računu dobiti i gubitka, izuzevši stavke koje su direktno priznate u kapitalu i rezervama pri čemu se porez također priznaje u kapitalu i rezervama. Tekući porez predstavlja očekivani iznos poreza koji se plaća na oporezivi iznos dobiti za poslovnu godinu, sukladno poreznim stopama važećim na dan bilance, te svim korekcijama iznosa porezne obveze za prethodna razdoblja.

Prema hrvatskim poreznim propisima, grupe ovisnih društava ne oporezuju se na konsolidiranoj osnovi niti se porezni gubici mogu prenositi između članica grupe. Ovisna društva podložna su poreznim propisima u zemljama u kojima su registrirana.

Iznos odgođenog poreza izračunava se metodom bilančne obveze, pri čemu se uzimaju u obzir privremene razlike između knjigovodstvenih vrijednosti imovine i obveza koje se koriste za potrebe financijskog izvještavanja i iznosa koji se koriste za potrebe izračuna poreza. Iznos odgođene porezne imovine ili obveza, priznaje se koristeći poreznu stopu za koju se očekuje da će se primjenjivati na oporezivu dobit u razdoblju u kojem se očekuje realizacija ili namira knjigovodstvene vrijednosti imovine i obveza, a na osnovu poreznih stopa važećih na dan bilance.

Vrednovanje odgođene porezne obveze i imovine odražava porezne posljedice koje slijede iz načina na koji Društvo očekuje, na datum bilance, naplatu ili namiru neto knjigovodstvene vrijednosti imovine i obveza.

Odgođena porezna imovina i obveze se ne diskontiraju te se klasificiraju kao dugoročna imovina i/ili obveze u bilanci. Odgođena porezna imovina priznaje se samo u visini u kojoj je vjerojatno da će se moći iskoristiti

*Godišnje izvješće o stanju Koncerna AD Plastik*

kao porezna olakšica. Na svaki datum bilance, Društvo ponovno procjenjuje nepriznatu potencijalnu odgođenu poreznu imovinu te knjigovodstvenu vrijednost priznate odgođene porezne imovine.

Odgođena porezna imovina i obveze se prebijaju ako postoji zakonsko pravo da se tekućom poreznom imovinom pokriju tekuće porezne obaveze te kada se odnose na porezne prihode koje utvrđuje ista porezna uprava, a Društvo namjerava sravniti svoju tekuću poreznu imovinu s poreznim obavezama.

U slučaju poslovnog spajanja, porezi se uzimaju u obzir kod izračuna goodwilla ili utvrđivanju viška udjela kupca u neto fer vrijednosti prepoznatljive imovine, obaveza i mogućih obavezama kupca u odnosu na trošak.

### **3.8. Nekretnine, postrojenja i oprema i nematerijalna imovina**

Dugotrajna materijalna imovina početno se iskazuje po trošku nabave, te naknadno umanjuje za ispravak vrijednosti. Trošak nabave dugotrajne materijalne i nematerijalne imovine obuhvaća nabavnu vrijednost, uvozne pristojbe i bespovratne poreze na promet, kao i sve druge troškove koji se mogu izravno pripisati dovođenju sredstva u stanje za njegovu namjeravanu uporabu. Troškovi tekućeg održavanja i popravaka, zamjene te investicijskog održavanja manjeg obima priznaju se kao rashod kad su nastali. U situacijama gdje je jasno da su troškovi rezultirali povećanjem budućih očekivanih ekonomskih koristi, koje se trebaju ostvariti uporabom dugotrajne materijalne i nematerijalne imovine iznad njenih izvorno procijenjenih mogućnosti, oni se kapitaliziraju, odnosno uključuju u knjigovodstvenu vrijednost tog sredstva. Dobici i gubici temeljem rashodovanja ili otuđenja dugotrajne materijalne i nematerijalne imovine iskazuju se u izvještaju o sveobuhvatnoj dobiti u razdoblju u kojem su nastali. Obračun amortizacije započinje stavljanjem sredstva u uporabu. Amortizacija se obračunava tako da se trošak nabave ili procijenjena vrijednost sredstva, izuzev zemljišta i dugotrajne materijalne i nematerijalne imovine u pripremi, otpisuje tijekom procijenjenog vijeka uporabe sredstva primjenom pravocrtne metode kako slijedi:

	Stopa amortizacije (%) 2010.	Stopa amortizacije (%) 2009.
<b>1. Materijalna imovina</b>		
Građevinski objekti	1,50-4,00	1,50-4,00
Strojevi	7,00-10,00	7,00-10,00
Alati, namještaj, uredska i laboratorijska oprema, mjerni i kontrolni instrumenti	10,00-20,00	10,00-20,00
Transportna sredstva	20,00	20,00
Informatička oprema	20,00	20,00
Ostalo	10,00	10,00
<b>2. Nematerijalna imovina</b>	20,00	20,00

### 3.9. Umanjenja

Na svaki izvještajni datum, Društvo provjerava knjigovodstvene iznose svoje dugotrajne materijalne i nematerijalne imovine kako bi utvrdilo da li postoje naznake da je došlo do gubitaka zbog umanjenja vrijednosti. Ako takve naznake postoje, procjenjuje se nadoknadivi iznos sredstva da bi se mogli odrediti eventualni gubici nastali zbog umanjenja. Ako nadoknadivi iznos nekog sredstva nije moguće procijeniti, Društvo procjenjuje nadoknadivi iznos jedinice koja stvara novac kojoj to sredstvo pripada. Ako je moguće odrediti realnu i dosljednu osnovu za raspoređivanje, imovina društva se također raspoređuje na pojedine jedinice koje stvaraju novac ili, ako to nije moguće, na najmanju skupinu jedinica koje stvaraju novac za koju je moguće odrediti realnu i konzistentnu osnovu raspoređivanja.

### 3.10. Ulaganja u pridružena društva

Pridruženo društvo je subjekt u kojem Društvo ima značajan utjecaj, ali koje nije ovisno društvo, niti udjel u zajedničkom ulaganju. Značajan utjecaj je moć sudjelovanja u donošenju odluka o financijskim i poslovnim politikama u nekom društvu, ali ne i kontrola nad tim politikama.

U ovim financijskim izvještajima rezultati, imovina i obveze pridruženih društava iskazani su po metodi udjela. Prema ovoj metodi udio Društva u dobitima ili gubicima pridruženih društava priznaje se u računu dobiti i gubitka, od datuma kada je ostvaren značajni utjecaj do datuma gubitka značajnog utjecaja.

Ulaganje se inicijalno vrednuje po trošku, te korigira za promjenu u udjelu koju ulagatelj ima u neto dobiti subjekta u koje je izvršeno ulaganje. U slučaju kad je udio Društva u gubicima pridruženog društva jednak ili veći od iznosa ulaganja u isto, Društvo ne priznaje daljnje gubitke, osim u slučaju preuzimanja obveze ili plaćanja u ime pridruženog društva.

### 3.11. Zalihe

Zalihe sirovina i rezervnih dijelova iskazuju se po trošku nabave ili neto ostvarivoj vrijednosti, ovisno o tome koja je niža. Društvo koristi metodu ponderiranih prosječnih cijena za utvrđivanje troškova zaliha. Neto ostvariva vrijednost predstavlja procjenu prodajne cijene u redovitom tijeku poslovanja umanjenu za varijabilne troškove prodaje.

Trošak proizvodnje u tijeku i gotovih proizvoda obuhvaća sirovinu, trošak izravnog rada, ostale izravne troškove i pripadajući dio općih troškova proizvodnje.

Sitni inventar u potpunosti se otpisuje prilikom stavljanja u uporabu.

Troškovi zaliha proizvoda odnosno cijena proizvodnje temelji se na izravnom materijalu, čiji se utrošak obavlja metodom prosječne ponderirane cijene, izravnom trošku rada, fiksnim općim troškovima proizvodnje, koji su na stvarnoj razini proizvodnje koja je približna normalnom kapacitetu, varijabilnim općim troškovima proizvodnje, a koji su na stvarnoj uporabi proizvodnih kapaciteta. Zalihe trgovačke robe priznaju se po troškovima kupnje (nabavna cijena).

### 3.12. Potraživanja od kupaca i dani predujmovi

Potraživanja od kupaca i plaćeni predujmovi iskazuju se po nominalnom iznosu umanjenom za odgovarajući iznos ispravka vrijednosti za procijenjene nenaplative iznose.

Ispravak vrijednosti potraživanja provodi se kada postoje objektivni dokazi da Društvo neće moći naplatiti sva svoja potraživanja u skladu s dogovorenim uvjetima. Značajne financijske poteškoće dužnika, vjerojatnost dužnikova stečaja te neizvršenje ili propusti u plaćanju smatraju se pokazateljima umanjenja vrijednosti potraživanja. Iznos ispravka vrijednosti utvrđuje se kao razlika između knjigovodstvene vrijednosti i nadoknadivog iznosa potraživanja, a predstavlja sadašnju vrijednost očekivanih novčanih priljeva

### *Godišnje izvješće o stanju Koncerna AD Plastik*

diskontiranih korištenjem efektivne kamatne stope. Iznosi ispravka vrijednosti potraživanja iskazuju se u računu dobiti i gubitka u okviru „rashoda“.

Uprava utvrđuje ispravak vrijednosti potraživanja rizičnih u pogledu izvjesnosti naplate na temelju pregleda starosne strukture svih potraživanja te analize pojedinačnih značajnih iznosa. Ispravak vrijednosti potraživanja rizičnih u pogledu izvjesnosti naplate obavlja se na teret izvještaja o sveobuhvatnoj dobiti za tekuću godinu.

#### **3.13. Novac i novčani ekvivalenti**

Novčana sredstva se sastoje od stanja na računima u bankama i novca u blagajni, te depozita i vrijednosnih papira unovčivih po pozivu ili najkasnije u roku od tri mjeseca.

#### **3.14. Rezerviranja**

Rezerviranja se priznaju kad Društvo ima sadašnju obvezu (zakonsku ili izvedenu) koja je nastala kao rezultat prošlih događaja, ako je vjerojatno da će Društvo trebati podmiriti tu obvezu i ako se iznos obveze može pouzdano procijeniti.

Rezerviranja se preispituju na dan izvještaja o financijskom položaju, te se usklađuju s procjenom temeljenom na trenutno najboljim saznanjima. Kad je iznos smanjenja vrijednosti novca značajan, iznos rezerviranja je sadašnja vrijednost troškova za koje se očekuje da će nastati kako bi se podmirila obveza, utvrđenih korištenjem procijenjene bez rizične kamatne stope kao diskontne stope. Kad se koristi diskontiranje, svake se godine utjecaj diskontiranja knjiži kao financijski trošak, te je iskazana vrijednost rezerviranja povećana svake godine za proteklo vrijeme.

Iznos priznat kao rezerviranje je najbolja procjena naknade koja će biti potrebna kako bi se podmirila sadašnja obveza na datum izvještaja o financijskom položaju, uzimajući u obzir rizike i neizvjesnosti povezane s obvezom. Ako se rezerviranje mjeri koristeći procjenu novčanih tokova potrebnih za podmirenje sadašnje obveze, knjigovodstveni iznos obveze je sadašnja vrijednost tih novčanih tokova.



### **3.15. Otpremnine i jubilarne nagrade, te ostala primanja zaposlenih**

*(a) Obveze za mirovine i ostale obveze nakon umirovljenja*

U toku redovnog poslovanja prilikom isplata plaća Društvo u ime svojih radnika koji su članovi obveznih mirovinskih fondova obavlja redovita plaćanja doprinosa sukladno zakonu. Obvezni mirovinski doprinosi fondovima iskazuju se kao dio troška plaća kada se obračunaju. Društvo nema dodatni mirovinski plan te stoga nema nikakvih drugih obveza u svezi s mirovinama radnika. Nadalje, Društvo nema obvezu osigurati bilo koja druga primanja radnika nakon njihova umirovljenja.

*(b) Otpremnine*

Obveze za otpremnine se priznaju kad Društvo prekine radni odnos radnika prije normalnog datuma umirovljenja i Društvo priznaje obveze za otpremnine prema važećem Kolektivnom ugovoru.

*(c) Redovne otpremnine kod odlaska u mirovinu*

Otpremnine koje dospijevaju u razdoblju duljem od 12 mjeseci nakon izvještajnog datuma, diskontiraju se na njihovu sadašnju vrijednost.

*(d) Dugoročna primanja radnika*

Kod planova definiranih mirovinskih primanja, troškovi primanja određuju se metodom projicirane kreditne jedinice na temelju aktuarske procjene koja se obavlja na svaki izvještajni datum. Dobici i gubici nastali aktuarskom procjenom priznaju se u razdoblju u kojem su nastali.

Trošak minulog rada priznaje se odmah u onoj mjeri u kojoj su prava na primanja već stečena. U suprotnom, amortizira se razmjerno tijekom određenog razdoblja sve do trenutka stjecanja prava na naknade.

### **3.16. Financijski instrumenti**

Financijska imovina i financijske obveze iskazani u priloženim financijskim izvještajima uključuju novac i novčane ekvivalente, utržive vrijednosnice, potraživanja od kupaca i druga potraživanja i obveze, dugoročna potraživanja, zajmove, posudbe i ulaganja. Računovodstvene metode priznavanja i vrednovanja ovih stavaka su izložene u odgovarajućim računovodstvenim politikama.

Ulaganja se priznaju ili prestaju priznavati na datum transakcije, kada se kupovina ili prodaja ulaganja odvija prema ugovoru, a uvjeti kojeg zahtijevaju da se isporuka izvrši u vremenskim okvirima određenog tržišta, početno se utvrđuje prema fer vrijednosti, bez uračunavanja troškova transakcije, osim za onu financijsku imovinu klasificiranu po fer vrijednost kroz račun dobiti i gubitka.

Klasifikacija ovisi o vrsti i namjeni financijske imovine, a utvrđuje se u vrijeme početnog priznavanja.

#### ***Dani zajmovi i potraživanja***

Potraživanja od kupaca, potraživanja po danim zajmovima i druga potraživanja s fiksnim ili odredivim plaćanjima koja ne kotiraju na aktivnom tržištu su svrstana u dane zajmove i potraživanja. Zajmovi i potraživanja se mjere po amortiziranom trošku koristeći metodu efektivne kamate, umanjenom za eventualne gubitke zbog umanjenja. Prihodi od kamata se priznaju primjenom efektivne kamatne stope, izuzev kod kratkoročnih potraživanja, kod kojih priznavanje kamata ne bi bilo materijalno značajno.

#### ***Financijska imovina raspoloživa za prodaju***

Ulaganja koja su raspoloživa za prodaju razvrstana su kao kratkoročna imovina ako Uprava ima namjeru realizirati u roku od 12 mjeseci od datuma izvještaja o financijskom položaju. Svaka kupovina i prodaja priznaje se na datum podmirenja. Ulaganja se prvo iskazuju po nabavnoj cijeni, a to je fer vrijednost naknade koja je dana za njih, uključujući troškove transakcije. Ulaganja koja su raspoloživa za prodaju nakon početnog priznavanja se knjiže po svojoj fer vrijednosti bez smanjenja za troškove transakcije na temelju njihove tržišne cijene na datum izvještaja o financijskom položaju. Ako nije moguće utvrditi fer vrijednost, ulaganja su iskazana po trošku nabave, uz provjeru mogućeg umanjenja vrijednosti u odnosu na tržišnu vrijednost na svaki datum izvještavanja.

#### ***Metoda efektivne kamate***

Metoda efektivne kamate je metoda kojom se izračunava amortizirani trošak financijske imovine ili obveza, te se prihod ili trošak od kamata raspoređuje tijekom relevantnog razdoblja. Efektivna kamatna stopa jest stopa kojom se procijenjeni budući novčani priljevi diskontiraju tijekom očekivanog vijeka financijske imovine ili obveza ili kraćeg razdoblja ako je primjenjivo.

### ***Smanjenje vrijednosti financijske imovine***

Pokazatelji smanjenja vrijednosti za financijsku imovinu procjenjuju se na dan izrade svakog izvještaja o financijskom položaju. Smanjenje vrijednosti financijske imovine provodi se kad god postoje objektivni dokazi da će jedan ili više događaja nakon početnog knjiženja financijske imovine dovesti do promjene očekivanog budućeg novčanog tijeka ulaganja. Za financijsku imovinu knjiženu prema amortiziranom trošku, iznos smanjenja vrijednosti predstavlja razliku između knjigovodstvene vrijednosti i sadašnje vrijednosti procijenjenog budućeg novčanog toka, diskontiran za izvornu efektivnu kamatnu stopu.

Knjigovodstvena vrijednost financijske imovine umanjuje se za gubitak uslijed smanjenja vrijednosti preko konta za ispravak vrijednosti. Kada potraživanje od kupca nije moguće naplatiti, ono se otpisuje preko konta za ispravak vrijednost potraživanja. Ukoliko dođe do naplate prethodno otpisanih potraživanja ona se knjiže u korist konta za ispravak vrijednosti.

### ***Prestanak priznavanja financijske imovine***

Društvo prestaje priznavati financijsko sredstvo samo ako je isteklo ugovorno pravo na novčane tokove po osnovi sredstva, ako financijsko sredstvo prenese i ako svi rizici i sve nagrade povezane s vlasništvom nad tim sredstvom većim dijelom prelaze na drugi subjekt. Ako Društvo ne prenosi niti zadržava gotovo sve rizike i nagrade povezane s vlasništvom i ako i dalje ima kontrolu nad prenesenim sredstvom, priznaje svoj zadržani udjel u sredstvu te povezanu obvezu u iznosima koje eventualno mora platiti. Ako Društvo zadrži većim dijelom sve rizike i nagrade povezane s vlasništvom nad prenesenim financijskim sredstvom, to sredstvo nastavlja priznavati, zajedno s priznavanjem posudbe za koju je dan kolateral a koja je dobivena za prihode koje je primilo.

### ***Razvrstavanje u obveze ili glavnice***

Izdani dužnički i glavnički instrumenti se razvrstavaju ili kao financijske obveze ili u glavicu, u skladu sa suštinom ugovornog sporazuma.

### **3.17. Potencijalna imovina i obveze**

Potencijalne obveze ne priznaju se u financijskim izvještajima. One se objavljuju jedino ako je mogućnost odljeva resursa koji čine gospodarske koristi izvjesna. Potencijalna imovina se ne priznaje u financijskim izvještajima, nego se objavljuje u trenutku kada postane vjerojatan priljev gospodarskih koristi.

### **3.18. Događaji nakon datuma izvještaja o financijskom položaju**

Događaji nakon datuma izvještaja o financijskom položaju koji pružaju dodatne informacije o položaju Društva na datum izvještaja o financijskom položaju (događaji koji imaju za učinak usklađenja) odražavaju se u financijskim izvještajima. Oni događaji koji nemaju za posljedicu usklađenja, objavljeni su u bilješkama uz financijske izvještaje ako su od materijalnog značaja.

## **4. KLJUČNE RAČUNOVODSTVENE PROSUDBE I KLJUČNI IZVOR NEIZVJESNOSTI PROCJENA**

Kod primjene računovodstvenih politika Društva, koje su opisane u bilješci 3, Uprava treba davati prosudbe, procjene i izvoditi pretpostavke o knjigovodstvenim iznosima imovine i obveza koje nisu vidljive iz drugih izvora. Procjene i s njima povezane pretpostavke se temelje na iskustvu u proteklim razdobljima i drugim relevantnim čimbenicima. Stvarni rezultati se mogu razlikovati od procjena.

Procjene i pretpostavke na temelju kojih su procjene izvedene se kontinuirano preispituju. Izmjene računovodstvenih procjena se priznaju u razdoblju revidiranja procjene ako izmjena utječe samo na to razdoblje ili u razdoblju revidiranja procjene i u budućim razdobljima ako izmjena utječe i na tekuće i na buduća razdoblja.

Procjene su korištene, ali ne i ograničene na razdoblja amortizacije i ostatke vrijednosti nekretnina, postrojenja i opreme i nematerijalne imovine, ispravke vrijednosti zaliha i umanjenja vrijednosti potraživanja i rezerviranja za sudske sporove. Slijedi opis ključnih prosudbi Uprave, u procesu primjene računovodstvenih politika Društva koje su najznačajnije utjecale na iznose priznate u financijskim izvještajima.

#### *Vijek trajanja nekretnina, postrojenja i opreme*

Kao što je opisano u Bilješci 3.8., Društvo pregledava procijenjeni vijek trajanja nekretnina, postrojenja i opreme na kraju svakog godišnjeg izvještajnog perioda. Nekretnine, postrojenja i oprema su iskazani po trošku nabave umanjenom za akumulirani ispravak vrijednosti. Nije provedena revalorizacija nekretnina, postrojenja i opreme (knjigovodstvena vrijednost odgovara nabavnoj vrijednosti koja je umanjivana za amortizaciju), te je Uprava uvjerenja da je tržišna vrijednost nekretnina, postrojenja i opreme znatno veća od vrijednosti iskazane u priloženim financijskim izvještajima.

#### *Raspoloživost oporezujuće dobiti za koju imovina odgođenog poreza može biti priznata*

Imovina odgođenog poreza se priznaje za sve neiskorištene porezne gubitke do mjere u kojoj je moguće da će porez na dobit biti raspoloživ za iskorišteni gubitak. Značajne prosudbe su zahtijevane u određivanju iznosa imovine odgođenog poreza koja se može priznati, temeljena na vjerojatnom izračunu vremena i razini buduće oporezive dobiti zajedno s budućom planiranom strategijom poreza. Tijekom 2009. godine izvršena su priznavanja odgođene porezne imovine po raspoloživim poreznim razlikama.

#### *Ispravak vrijednosti potraživanja od kupaca*

Uprava utvrđuje ispravak vrijednosti potraživanja rizičnih u pogledu izvjesnosti naplate na temelju pregleda starosne strukture svih potraživanja te analize pojedinačnih značajnih iznosa. Ispravak vrijednosti potraživanja rizičnih u pogledu izvjesnosti naplate obavlja se na teret izvještaja o sveobuhvatnoj dobiti za tekuću godinu.

#### *Aktuarske procjene korištene za izračun naknada za odlazak u mirovinu*

Trošak definiranih planiranih naknada je utvrđen koristeći aktuarske procjene. Aktuarske procjene uključuju utvrđivanje pretpostavki o diskontiranim stopama, budućim povećanjima dohotka i smrtnosti ili stopi fluktuacije. Zbog dugoročne prirode tih planova, te procjene su predmet nesigurnosti.

## **5. PROMJENE RAČUNOVODSTVENIH POLITIKA I ISPRAVKE FINANCIJSKIH IZVJEŠTAJA PRETHODNIH RAZDOBLJA**

Tijekom 2010. Društvo je detaljno pregledalo iskazane stavke materijalne imovine, te je ustanovilo da su investicije u tijeku bile precijenjene na dan 31. prosinca 2009. godine za ukupan iznos 477 tisuća kuna te je za isti iznos umanjilo iskazanu poziciju u izvještaju o financijskom položaju, te uvećalo troškove u 2009. godini.

**6. PRIHODI OD PRODAJE**

Prihod predstavlja iznos potraživanja (ne uključujući trošarine i slične pristojbe) od prodaje robe i usluga.

	<b>31.12.2010.</b>	<b>31.12.2009.</b>
Prihod od prodaje u inozemstvu	676.098	573.630
Prihod od prodaje u zemlji	20.854	23.548
	<b>696.952</b>	<b>597.178</b>

Segmentacija prihoda po državama:

<b>Država</b>	<b>Prihod 2010 g.</b>	<b>Prihod 2009 g.</b>
Slovenija	237.991	168.839
Rusija	168.721	127.743
Njemačka	159.231	167.847
Francuska	87.077	87.179
Hrvatska	20.853	23.548
Rumunjska	9.375	16.655
Španjolska	5.115	354
Turska	3.110	1.965
Slovačka	2.146	2.272
Brazil	1.520	172
Austrija	479	31
Češka	437	249
Belgija	364	215
Kazahstan	325	109
Italija	146	-
Bosna i Hercegovina	59	-
Mađarska	3	-
<b>UKUPNO</b>	<b>696.952</b>	<b>597.178</b>

**7. OSTALI PRIHODI**

	<b>31.12.2010.</b>	<b>31.12.2009.</b>
Prihod od prodaje imovine	67.992	1.554
Prihod od prodaje zaliha	19.559	-
Prihod od prefakturiranja troškova usluga	4.794	-
Prihodi od bonusa dobavljača	4.786	4.290
Prihod na temelju upotrebe vlastitih proizvoda i usluga	1.858	1.322
Prihodi iz ranijih godina	1.330	3.347
Prihodi od odobrenje – kassa sconti	-	1.718
Prihodi po ovrhama	167	612
Prihod od sufinanciranja	600	794
Prihodi od naplate šteta	504	-
Prihodi od najma	69	127
Ostali poslovni prihodi	3.666	2.172
	<b>105.325</b>	<b>15.936</b>

Najveći dio ostalih prihoda odnosi se na prodaju zgrade, zemljišta i zaliha ovisnog društva ADP Luga u Rusiji pridruženom društvu OOO Faurecia koja je u navedenom objektu nastavila proizvodnju.

**8. TROŠKOVI SIROVINA I MATERIJALA**

	<b>31.12.2010.</b>	<b>31.12.2009.</b>
Trošak osnovnog materijala	294.130	217.832
Trošak električne energije	19.760	17.234
Ostali troškovi	6.964	6.528
	<b>320.854</b>	<b>241.594</b>

**9. TROŠKOVI PRODANE ROBE**

	<b>31.12.2010.</b>	<b>31.12.2009.</b>
Nabavna vrijednost prodane robe	59.988	62.834
Nabavna vrijednost prodanog osnovnog materijala	2.193	1.494
Nabavna vrijednost prodatih rezervnih dijelova	2.093	193
Ostali troškovi prodane robe	897	913
	<b>65.171</b>	<b>65.434</b>

**10. TROŠKOVI OSOBLJA**

	<b>31.12.2010.</b>	<b>31.12.2009.</b>
Neto plaće i nadnice	73.606	68.491
Troškovi poreza i doprinosa iz plaća	27.431	28.538
Doprinosi na plaće	20.585	17.123
Ostali troškovi osoblja	13.012	11.048
	<b>134.634</b>	<b>125.200</b>

Ostali troškovi osoblja obuhvaćaju dnevnice, troškove noćenja i prijevoza na službenom putu, naknade za upotrebu vlastitog vozila u službene svrhe i ostale poslovne svrhe.

**11. AMORTIZACIJA**

	<b>31.12.2010.</b>	<b>31.12.2009.</b>
Amortizacija materijalne imovine (Bilješka 20)	36.109	31.666
Amortizacija nematerijalne imovine (Bilješka 19)	19.099	20.216
	<b>55.208</b>	<b>51.882</b>

**12. TROŠKOVI USLUGA**

	<b>31.12.2010.</b>	<b>31.12.2009.</b>
Troškovi prijevoza	28.621	25.220
Troškovi najamnina	6.862	8.186
Troškovi usluga tekućeg i preventivnog održavanja strojeva	5.360	7.146
Troškovi provizija	2.829	3.000
Troškovi usluga modifikacije alata	2.016	377
Troškovi špedicije	1.396	1.433
Troškovi infokomunikacija	1.275	1.365



Troškovi komunalne naknade	1.155	1.240
Troškovi vode	1.031	1.100
Ostali troškovi	9.314	9.374
	<b>59.859</b>	<b>58.441</b>

**13. OSTALI VANJSKI TROŠKOVI**

	<b>31.12.2010.</b>	<b>31.12.2009.</b>
Troškovi za povremene poslove – alati	10.842	19.995
Neamortizirana vrijednost dugotrajne nematerijalne imovine	3.675	7.384
Troškovi intelektualnih usluga	2.865	1.290
Bankarske usluge i provizije	2.282	1.191
Troškovi premija osiguranja	1.686	1.612
Troškovi komunalne naknade za korištenje građevinskog zemljišta	1.425	1.408
Troškovi gratis robe	1.309	1.018
Troškovi reklamacije kupaca	1.220	1.087
Neamortizirana vrijednost dugotrajne materijalne imovine	1.199	1.087
Naknade za platni promet	546	844
Troškovi doprinosa za šume	362	383
Troškovi reprezentacije	350	294
Troškovi usluga zaštite na radu	312	253
Troškovi stručnog obrazovanja	273	371
Ostale naknade (nadzorni odbor)	284	224
Troškovi prigodnih nagrada djeci zaposlenika	227	268
Trošak vodne naknade	216	218
Troškovi usluga prijevoda	181	197
Ostali nematerijalni troškovi	1.757	1.299
Ostali troškovi	6.452	1.585
	<b>37.463</b>	<b>42.008</b>

Najveći dio ostalih vanjskih troškova se odnosi na usluge izrade alata za proizvodnju automobilskih dijelova po narudžbi krajnjeg proizvođača automobila, a ti troškovi uključuju cijenu alata, usluge modifikacija na alatima, transportne i ostale manipulativne troškove.

**14. OSTALI TROŠKOVI POSLOVANJA**

	<b>31.12.2010.</b>	<b>31.12.2009.</b>
Prodaja imovine	54.887	-
Prodaja zaliha	19.055	-
Ostali troškovi	3.758	-
	<b>77.700</b>	<b>-</b>

Ostali troškovi poslovanja se najvećim dijelom odnose na trošak prodaje zemljišta, zgrade i zaliha Društva ADP Luga, Rusija (vidi bilješku 7).

**15. REZERVIRANJA ZA RIZIKE I TROŠKOVE**

	<b>31.12.2010.</b>	<b>31.12.2009.</b>
Rezerviranja po aktuarskom izračunu	3.332	-
Rezerviranja za sporove sa poreznim vlastima	5.320	-
Rezerviranja za neiskorištene godišnje odmore	3.163	-
Rezerviranja za sudske sporove	3.730	-
	<b>15.545</b>	<b>-</b>

**16. FINANCIJSKI PRIHODI**

	<b>31.12.2010.</b>	<b>31.12.2009.</b>
Prihodi od kamata	4.846	5.312
Pozitivne tečajne razlike	48.428	36.004
Prihodi od dividendi i udjela u dobiti	15.146	11.825
Ostali prihodi financiranja	1.813	-
	<b>70.233</b>	<b>53.141</b>

**17. FINANCIJSKI RASHODI**

	<b>31.12.2010.</b>	<b>31.12.2009.</b>
Rashodi od kamata	11.134	15.235
Negativne tečajne razlike	36.414	44.039
Ostali rashodi financiranja	905	-
	<b>48.453</b>	<b>59.274</b>

**18. POREZ NA DOBIT**

Porez na dobit se sastoji od:

	<b>31.12.2010.</b>	<b>31.12.2009.</b>
Tekući porez	6.069	-
Odgođeni porez	(667)	-
	<u><b>5.402</b></u>	<u>-</u>

Društvo ima status nositelja poticajnih mjera, te je za poslovnu 2010 godinu koristilo porezne povlastice prema Zakonu o poticanju ulaganja.

Ministarstvo gospodarstva, rada i poduzetništva je izdalo Potvrdu 28.listopada 2008. godine kojom se utvrđuje da Društvo kao podnositelj Prijave za korištenje poticajnih mjera ispunjava uvjete iz Zakona o poticanju ulaganja (NN 138/06), te dobiva status nositelja poticajnih mjera.

Sukladno prijavljenom Projektu ulaganja u razdoblju stjecanja statusa nositelja poticajnih mjera ( 2008. – 2010.), Društvo je izvršilo predviđeno ulaganje u izgradnju proizvodnog prostora, nabavku nove opreme za proizvodnju dijelova za automobile Renault, otvorilo nova radna mjesta i izvršilo usavršavanja radnika prema Programu usavršavanja povezanog s projektom ulaganja.

Iskazana odgođena porezna imovina proizlazi iz privremenih razlika po rezerviranjima za otpremnine i jubilarne nagrade.

**19. ZARADA PO DIONICI**

Osnovna zarada po dionici izračunava se na način da se neto dobit Društva podijeli s ponderiranim prosječnim brojem redovnih dionica koje su izdane tijekom godine, koji ne uključuje prosječan broj redovnih dionica koje je Društvo kupilo i koje drži kao vlastite dionice. Nije bilo okolnosti koje bi razrijedilo iskazanu zaradu po dionici.

	<b>31.12.2010.</b>	<b>31.12.2009.</b>
Neto dobit dioničarima Društva	54.225	16.268
Prosječni ponderirani broj dionica	4.075.805	4.069.087
Osnovna zarada po dionici (u kunama)	<u><b>13,30</b></u>	<u><b>4,00</b></u>

**20. NEMATERIJALNA IMOVINA**

	<b>Licence</b>	<b>Software</b>	<b>Projekti</b>	<b>Ukupno</b>
<b>Nabavna vrijednost</b>				
<b>Stanje 31. prosinca 2008. godine</b>	<b>67</b>	<b>393</b>	<b>101.181</b>	<b>101.641</b>
Nabava	-	2.350	6.212	<b>8.562</b>
Prodaja ili rashodovanje			(7.384)	<b>(7.384)</b>
<b>Stanje 31. prosinca 2009. godine</b>	<b>67</b>	<b>2.743</b>	<b>100.009</b>	<b>102.819</b>
Nabava	-	365	6.598	<b>6.963</b>
Prodaja ili rashodovanje	-	-	(3.675)	<b>(3.675)</b>
<b>Stanje 31. prosinca 2010. godine</b>	<b>67</b>	<b>3.108</b>	<b>102.932</b>	<b>106.107</b>
<b>Ispravak vrijednosti</b>				
<b>Stanje 31. prosinca 2008. godine</b>	-	<b>393</b>	<b>22.831</b>	<b>23.224</b>
Amortizacija za godinu	-	-	20.216	<b>20.216</b>
<b>Stanje 31. prosinca 2009. godine</b>		<b>393</b>	<b>43.037</b>	<b>43.440</b>
Amortizacija za godinu	-	305	18.794	<b>19.099</b>
<b>Stanje 31. prosinca 2010. godine</b>		<b>698</b>	<b>61.841</b>	<b>62.539</b>
<b>Neto knjigovodstvena vrijednost</b>				
<b>Na dan 31. prosinca 2010. godine</b>	<b>67</b>	<b>2.410</b>	<b>41.091</b>	<b>43.568</b>
<b>Na dan 31. prosinca 2009. godine</b>	<b>67</b>	2.350	<b>56.952</b>	<b>59.379</b>

Projekti se odnose na ulaganja u razvoj novih proizvoda od kojih se prihodi ostvaruju u budućim razdobljima. Sukladno tome nastali troškovi amortiziraju se tijekom perioda ostvarivanja ekonomskih koristi za Društvo.

**21. MATERIJALNA IMOVINA**

	<b>Zemljište</b>	<b>Zgrade</b>	<b>Postrojenja i oprema</b>	<b>Imovina u pripremi</b>	<b>Ostalo</b>	<b>Ukupno</b>
<b>Nabavna vrijednost</b>						
<b>Stanje 31. prosinca 2008. godine</b>	<b>83.785</b>	<b>186.267</b>	<b>346.369</b>	<b>104.263</b>	<b>136</b>	<b>720.820</b>
Nabava	-	18.350	-	23.840	-	42.190
Prijenos s imovine u pripremi	40.818	40.515	33.655	(115.292)	304	-
Prodaja ili rashodovanje	-	(452)	(7.387)	-	-	(7.839)
<b>Stanje 31. prosinca 2009. godine</b>	<b>124.603</b>	<b>244.680</b>	<b>372.637</b>	<b>12.811</b>	<b>440</b>	<b>755.171</b>
Nabava	2.017	28.988	10.873	53.071	1.390	96.339
Prijenos s imovine u pripremi	8.573	33.230	18.485	(62.086)	1.798	-
Prodaja ili rashodovanje	(573)	(46.061)	(10.707)	-	(6)	(57.347)
<b>Stanje 31. prosinca 2010. godine</b>	<b>134.620</b>	<b>260.837</b>	<b>391.288</b>	<b>3.796</b>	<b>3.622</b>	<b>794.163</b>
<b>Ispravak vrijednosti</b>						
<b>Stanje 31. prosinca 2008. godine</b>	-	<b>48.856</b>	<b>161.977</b>	-	<b>136</b>	<b>210.969</b>
Amortizacija za 2009. godinu	-	2.765	28.689	-	212	31.666
<b>Stanje 31. prosinca 2009. godine</b>	-	<b>51.621</b>	<b>190.666</b>	-	<b>348</b>	<b>242.635</b>
Amortizacija za 2010. godinu	-	3.240	32.631	-	238	36.109
<b>Stanje 31. prosinca 2010. godine</b>	-	<b>54.861</b>	<b>223.297</b>	-	<b>586</b>	<b>278.744</b>
<b>Neto knjigovodstvena vrijednost</b>						
<b>Na dan 31. prosinca 2010. godine</b>	<b>134.620</b>	<b>205.976</b>	<b>167.991</b>	<b>3.796</b>	<b>3.036</b>	<b>515.419</b>
<b>Na dan 31. prosinca 2009. godine</b>	<b>124.603</b>	<b>193.059</b>	<b>181.971</b>	<b>12.811</b>	<b>92</b>	<b>512.536</b>

Društvo ZAO ADP Luga, Rusija je u 2010. g. prodala zemljište i zgradu OOO Faurecia, pridruženom društvu koje je u vlasništvu FADP Holdinga.

Neto knjigovodstvena vrijednost založenih zemljišta i zgrada kod poslovnih banaka na dan 31. prosinca 2010. godine iznosi 255.668 tisuća kuna, a stanje neotplaćenih kratkoročnih i dugoročnih kredita na koje se zalog odnosi je 197.930 tisuća kuna.

## 22. ULAGANJA U PRIDRUŽENA DRUŠTVA

Naziv pridruženog društva	Glavna djelatnost	Mjesto osnutka i poslovanja	Udjel u vlasništvu u %		Vrijednost ulaganja u 000 kn	
			2010. godine	2009. godine	2010. godine	2009. godine
EURO AUTO PLASTIC SYSTEMS	Proizvodnja ostalih dijelova i pribora za motorna vozila	Mioveni, Rumunjska	50,00%	50,00%	50.786	26.279
FAURECIA AD PLASTIK ROMANIA (FAAR)	Proizvodnja ostalih dijelova i pribora za motorna vozila Savjetovanje u vezi s poslovanjem i	Mioveni, Rumunjska	49,00%	49,00%	258	123
SG PLASTIK d.o.o.	ostalim upravljanjem Proizvodnja ostalih dijelova i pribora za motorna vozila	Solin, Republika Hrvatska	50,00%	50,00%	240	860
FAURECIA ADP HOLDING		Nanterre, Francuska	40,00%	-	21.557	-
					<b>72.841</b>	<b>27.262</b>

Naziv pridruženog društva	Mjesto osnutka i poslovanja	Vrijednost ulaganja	Dodatna ulaganja u 2010 g.	Udio u rezultatu za godinu	Vrijednost ulaganja
		31.12.2009			31.12.2010
EURO AUTO PLASTIC SYSTEMS	Mioveni, Rumunjska	26.279	-	24.507	50.786
FAURECIA AD PLASTIK ROMANIA (FAAR)	Mioveni, Rumunjska	123	213	(78)	258
SG PLASTIK d.o.o.	Solin, Republika Hrvatska	860	-	(620)	240
FAURECIA ADP HOLDING	Nanterre, Francuska	-	30.220	(8.663)	21.557
		<b>27.262</b>	<b>30.433</b>	<b>15.146</b>	<b>72.841</b>

**23. OSTALA FINANCIJSKA IMOVINA**

	<b>31.12.2010.</b>	<b>31.12.2009.</b>
Dani dugoročni krediti pridruženim društvima	28.564	-
Dani dugoročni krediti nepovezanim društvima	432	21.958
Ostala financijska imovina	64	64
Kratkoročna potraživanja po danim dugoročnim kreditima	(432)	(21.958)
	<b>28.628</b>	<b>64</b>

Pridruženom društvu je odobren dugoročni investicijski kredit sa varijabilnom kamatnom stopom i rokom dospjeća u 2014. godini.

**24. OBRAČUNATI PRIHODI I PLAĆENI TROŠKOVI BUDUĆEG RAZDOBLJA**

Obračunati prihodi u iznosu od 69.250 tisuća kuna (2009. Godine 54.069 tisuća kuna) odnose na postupak izrade alata za poznatog kupca. Za priznavanje prihoda od izrade alata za naručitelja primjenjuje se metoda stupnja dovršenosti kako bi se utvrdio odgovarajući iznos prihoda i rashoda određenog razdoblja.

	<b>31.12.2010.</b>	<b>31.12.2009.</b>
Ostali obračunati prihodi po alatima	69.250	54.069
Ostali obračunati prihodi	3.400	1.633
Unaprijed plaćeni troškovi poslovanja	2.877	2.840
	<b>75.527</b>	<b>58.542</b>

**25. ZALIHE**

	<b>31.12.2010.</b>	<b>31.12.2009.</b>
Sirovine i materijal na zalih	42.629	45.387
Proizvodnja u tijeku	2.806	2.610
Zalihe gotovih proizvoda	8.624	7.953
Zalihe trgovačke robe	3.407	1.358
	<b>57.466</b>	<b>57.308</b>



**26. POTRAŽIVANJA OD KUPACA**

	<b>31.12.2010.</b>	<b>31.12.2009.</b>
Potraživanja od kupaca u zemlji	17.117	23.761
Potraživanja od kupaca u inozemstvu	141.491	148.377
Ispravak potraživanja	(11.458)	(10.501)
	<b>147.150</b>	<b>161.637</b>

Prosječno razdoblje kreditiranja prodaje iznosi 75 dana. Društvo je knjižilo ispravak vrijednosti za sva nenaplaćena potraživanja koja su utužena, bez obzira na protek roka naplate, kao i dospjela, a nenaplaćena potraživanja, a za koje je procijenjeno da je naplata neizvjesna.

Za potrebe osiguranja naplate na domaćem tržištu Društvo zahtijeva i posjeduje zadužnice kupaca u iznosu visine potraživanja.

Struktura najvećih potraživanja od kupaca :

	<b>31.12.2010.</b>	<b>31.12.2009.</b>
Revoz , Slovenija	49.110	45.070
Visteon Deutschland, Njemačka	31.575	34.521
OA0 Avtovaz , Rusija	23.790	14.644
Peugeot Citroen Automobiles, Francuska	5.931	2.486
Renault S.A.S, Francuska	5.297	14.404
Ostali kupci	36.692	61.336
	<b>152.395</b>	<b>172.461</b>

Promjene ispravka vrijednosti za sumnjiva potraživanja – kupci u zemlji mogu se pokazati kako slijedi:

	<b>31.12.2010.</b>	<b>31.12.2009.</b>
Stanje na početku godine	9.115	8.662
Otpisi u toku godine	697	812
Naplaćen ili u potpunosti isknjiženo tijekom godine	(93)	(359)
<b>Ukupno ispravak vrijednosti – kupci u zemlji</b>	<b>9.719</b>	<b>9.115</b>
Stanje na početku godine	1.386	664
Otpisi u toku godine	1.074	-
Naplaćen ili u potpunosti isknjiženo tijekom godine	(721)	(278)
<b>Ukupno ispravak vrijednosti – kupci u inozemstvu</b>	<b>1.739</b>	<b>1.386</b>
<b>Ukupno ispravak vrijednosti</b>	<b>11.458</b>	<b>10.501</b>

Sva ispravljena potraživanja su utužena ili prijavljena u stečajnu masu. Starosna analiza ispravljenih potraživanja od kupaca može se pokazati kako slijedi:

	<b>31.12.2010.</b>	<b>31.12.2009.</b>
0 – 731 dana	125	765
732 – 1096 dana	1.751	107
1097 – 1827 dana	751	3.265
Preko 1827 dana	8.831	6.364
	<b>11.458</b>	<b>10.501</b>

Starosna analiza dospjelih neispravljenih potraživanja od kupaca može se pokazati kako slijedi:

	<b>31.12.2010.</b>	<b>31.12.2009.</b>
1 – 365 dana	7.750	17.442
Više od 365 dana	1.636	8.887
	<b>9.386</b>	<b>26.329</b>

Potraživanja od pridruženih društava

	<b>31.12.2010.</b>	<b>31.12.2009.</b>
Potraživanja po osnovi realizacije proizvoda i usluga	3.033	10.824
Potraživanja po osnovi kamata	2.211	-
	<b>5.244</b>	<b>10.824</b>

## 27. OSTALA POTRAŽIVANJA

	<b>31.12.2010.</b>	<b>31.12.2009.</b>
Potraživanja od države i državnih institucija	24.370	30.247
Potraživanja od danih predujmova	20.588	26.384
Potraživanja od zaposlenika i članova poduzetnika	932	815
Ostala potraživanja	3.824	2.779
	<b>49.714</b>	<b>60.225</b>

Potraživanja od države i državnih institucija se odnose na potraživanja iz državnog proračuna po osnovi povrata poreza na dodanu vrijednost, Fonda zdravstvenog osiguranja i sl.

Dani predujmovi u inozemstvu se odnose na predujmove za kupnju proizvodne opreme i alata.

**28. KRATKOTRAJNA FINANCIJSKA IMOVINA**

	<b>31.12.2010.</b>	<b>31.12.2009.</b>
Kratkoročna ulaganja u invest. Fondove	11.078	-
Ostali kratkoročni zajmovi	-	2.000
Ostali depoziti	77	77
Kratkoročna dopijeća dugoročnih kredita	432	21.958
	<b><u>11.587</u></b>	<b><u>24.035</u></b>

**29. NOVČANA SREDSTVA**

	<b>31.12.2010.</b>	<b>31.12.2009.</b>
Stanje na žiro računima	9.560	13.147
Depoziti do 3 mjeseca	55.389	45.298
	<b><u>64.951</u></b>	<b><u>58.445</u></b>

**30. TEMELJNI KAPITAL**

Upisani temeljni kapital iznosi 419.958 tisuća kuna i sastoji se od 4.199.580 dionica nominalne vrijednosti od 100,00 kuna (2009. godine u iznosu od 419.958 tisuća kuna, 4.199.580 dionice nominalne vrijednosti od 100 kuna).

Dioničari koji su 31. prosinca 2010 imali više od 2% dionica bili su kako slijedi:

Upisani dioničar	Sjedište	Broj dionica	Postotak vlasništva	Vrsta računa
Grupa Aerokosmicheskoe Oborudovanie	Sankt-Peterburg, Rusija	1.259.875	30,00%	Osnovni račun
Prevent global d.d.	Slovenj Gradec, Slovenija	1.081.770	25,76%	Osnovni račun
Hrvatska poštanska banka d.d.	Zagreb, Hrvatska	134.108	3,19%	Skrbnički račun
Bakić Nenad	Zagreb, Hrvatska	127.652	3,04%	Osnovni račun
Ad Plastik d.d.	Solin, Hrvatska	123.779	2,95%	Trezorske dionice

Od 123.779 trezorskih dionica, 25.571 se vodi u vanbilančnoj evidenciji, a čine ih vlastite dionice koje su stečene bez naknade, a čija je fer vrijednost na dan 31. prosinca 2010. godine iznosila 2.958 tisuća kuna.

**31. REZERVIRANJA**

	Kratkoročna		Dugoročna	
	31. prosinca 2010. godine	31. prosinca 2009. godine	31. prosinca 2010. godine	31. prosinca 2009. godine
Jubilarne nagrade	-	-	1.936	-
Otpremnine	-	-	1.396	-
Sudski sporovi	3.730	-	-	-
Sporovi sa poreznim vlastima	5.320	-	-	-
Neiskorišteni godišnji odmori	3.163	-	-	-
	<b>12.213</b>	-	<b>3.332</b>	-

***Jubilarne nagrade i otpremnine****Plan definiranih primanja*

Sukladno kolektivnom ugovoru Društvo ima obvezu isplaćivanja jubilarnih nagrada, otpremnina i ostalih naknada svojim zaposlenicima. Društvo ima plan definiranih primanja za zaposlenike koji ispunjavaju određene kriterije. Otpremnine za odlazak u mirovinu te jubilarne naknade određene su kolektivnim ugovorom. Drugih oblika primanja nakon odlaska u mirovinu nema.

Jubilarna nagrada isplaćuje se za navršene godine radnog staža u tekućoj godini, a isplaćuje se u mjesecu kad je navršena puna godina staža.

Sadašnja vrijednost obveza po definiranim primanjima, povezani troškovi tekućeg i minulog rada određeni su metodom projicirane kreditne jedinice.

Ključne pretpostavke korištene pri izračunu potrebitih rezervacija su diskontna stopa od 6,21% te stopa fluktuacije od 1,07%.

**32. DUGOROČNE OBVEZE**

	<b>31.12.2010.</b>	<b>31.12.2009.</b>
Obveze za dugoročne kredite	123.170	153.194
Kratkoročni dio dugoročnih kredita	(30.339)	(28.955)
	<u>92.831</u>	<u>124.239</u>
Ostale dugoročne obveze	74	68
	<u><b>92.905</b></u>	<u><b>124.307</b></u>

Dugoročni krediti se odnose na investicijske kredite HBOR –a sa kamatnom stopom 4 %, te dugoročnih kredita kod komercijalnih banaka sa kamatnom stopom od 3,16 do 6 %. AD Plastik d.d. izvršava redovno sve obveze po navedenim kreditima poštujući uvjete iz ugovora o kreditu.

Kretanja na dugoročnim kreditima tokom godine mogu se prikazati kako slijedi:

	<b>2010.</b>	<b>2009.</b>
Stanje na dan 1. siječnja	153.194	212.101
Novi krediti	-	-
Otplate kredita	(30.024)	(31.907)
Refinanciranje dugoročnih kredita kratkoročnim kreditima	-	(27.000)
	<u><b>123.170</b></u>	<u><b>153.194</b></u>

**33. ODGOĐENO PLAĆANJE TROŠKOVA I PRIHOD BUDUĆIH RAZDOBLJA**

	<b>31.12.2010.</b>	<b>31.12.2009.</b>
Obveze prema državi i državnim institucijama	593	709
Obveze prema zaposlenima	56	-
Ostale kratkoročne obveze	<u>1.056</u>	<u>652</u>
	<u><b>1.705</b></u>	<u><b>1.361</b></u>

**34. OBVEZE ZA PREDUJMOVE**

	<b>31.12.2010.</b>	<b>31.12.2009.</b>
Od kupaca u zemlji	2.481	-
Od kupaca u inozemstvu	79.933	55.424
	<b><u>82.414</u></b>	<b><u>55.424</u></b>

**35. OBVEZE PREMA DOBAVLJAČIMA**

	<b>31.12.2010.</b>	<b>31.12.2009.</b>
Obveze prema dobavljačima u zemlji	16.741	25.325
Obveze prema dobavljačima u inozemstvu	76.407	77.578
	<b><u>93.148</u></b>	<b><u>102.903</u></b>

**36. KRATKOROČNE FINACIJSKE OBVEZE**

	<b>31.12.2010.</b>	<b>31.12.2009.</b>
Kratkoročni krediti – glavnice	75.000	84.118
Kratkoročni krediti - kamate	916	2.073
Kratkoročne obveze po dugoročnim kreditima	30.339	28.955
Ostale kratkoročne financijske obveze	2	1.446
	<b><u>106.257</u></b>	<b><u>116.592</u></b>

Kratkoročni krediti se odnose na revolving kredite poslovnih banaka i kredite HBOR-a za pripremu izvoza i izvoz sa kamatnom stopom 5% .

### 37. OSTALE KRATKOROČNE OBVEZE

	<b>31.12.2010.</b>	<b>31.12.2009.</b>
Obveze prema državi i državnim institucijama	6.148	4.207
Obveze prema zaposlenima	6.553	8.354
Obveze po osnovi udjela u rezultatu	16	368
Ostale kratkoročne obveze	333	4.014
	<b><u>13.050</u></b>	<b><u>16.943</u></b>

### 38. FINANCIJSKI INSTRUMENTI I UPRAVLJANJE RIZICIMA

#### 38.1 Koeficijent financiranja

Koeficijent financiranja Društva koji se određuje omjerom neto duga i glavnice može se prikazati kako slijedi:

	<b>31.12.2010.</b>	<b>31.12.2009.</b>
Obveze po kratkoročnim kreditima	106.257	116.592
Obveze po dugoročnim kreditima	92.831	124.239
Novac i novčani ekvivalenti	64.951	58.445
Neto dug	<u>134.137</u>	<u>182.386</u>
Glavnica	667.865	612.727
Omjer duga i glavnice	20.08%	29,77%



**38.2 Kategorije financijskih instrumenata**

	<b>31.12.2010.</b>	<b>31.12.2009.</b>
<b>Financijska imovina</b>		
Zajmovi i potraživanja	176.210	185.736
Financijska imovina po fer vrijednosti kroz račun dobiti i gubitka	11.154	-
Novac i novčani ekvivalenti	64.951	58.445
<b>Financijske obveze</b>		
Obveze prema dobavljačima	93.148	102.903
Obveze po kreditima	199.088	240.831

Na izvještajni datum nije bilo značajnih koncentracija kreditnog rizika po zajmovima i potraživanjima određenima za iskazivanje po fer vrijednosti kroz izvještaj o sveobuhvatnoj dobiti.

**38.3. Ciljevi upravljanja financijskim rizikom**

Funkcija sektora riznice u Društvu pruža usluge djelatnostima Društva, koordinira pristupom domaćem i međunarodnom financijskom tržištu, prati financijske rizike koji se odnose na poslovanje Društva i njima upravlja putem internih izvještaja o rizicima u kojima su izloženosti analizirane po stupnju i veličini rizika. Riječ je o tržišnim rizicima, koji uključuje valutni rizik, rizik fer vrijednosti kamatne stope i cjenovni rizik, zatim kreditnom riziku, riziku likvidnosti i kamatnom riziku novčanog toka.

Društvo nastoji svesti učinke spomenutih rizika na najmanju moguću razinu. Društvo ne zaključuje ugovore o financijskim instrumentima, uključujući derivacijske financijske instrumente, niti njima trguje za spekulativne namjene.

**38.4. Upravljanje cjenovnim rizikom**

Najveće tržište na kojem Društvo pruža svoje usluge i prodaje robu je tržište Europske Unije te tržište Ruske federacije. Uprava Društva na temelju tržišnih cijena određuje cijene svojih usluga i to zasebno za domaće te zasebno za svako pojedinačno inozemno tržište.

**38.5. Kamatni rizik**

Kamatni rizik je rizik da će se vrijednost financijskih instrumenata promijeniti uslijed promjene tržišnih kamatnih stopa u odnosu na kamatne stope primjenjive na financijske instrumente. Rizik kamatnih stopa kod tijeka novca je rizik da će troškovi kamata na financijske instrumente biti promjenjivi tijekom razdoblja. Izloženost na kamatni rizik je mala jer nema značajnijih financijskih instrumenata koji imaju promjenjivu kamatnu stopu.

**38.6. Kreditni rizik**

Društvo je izloženo kreditnom riziku kroz zajmove i potraživanja od kupaca. Zajmovi su odobreni ovisnim društvima te je kreditni rizik pod kontrolom Društva. Potraživanja od kupaca su ispravljena za iznos sumnjivih i spornih potraživanja.

Pet najvećih kupaca Društva su, Revoz Slovenija, Visteon Njemačka, Renault Francuska, Peugeot Citroen Automobiles Francuska i OAO Avtovaz, Rusija. Prihodi ostvareni prodajom prema ovim poslovnim partnerima čine 76% odnosno 66% ukupnih prihoda od prodaje.

Poslovna politika Društva je poslovanje sa financijski stabilnim tvrtkama, gdje je rizik naplate potraživanja minimaliziran.

**38.7. Upravljanje valutnim rizikom**

Društvo određene transakcije izvršava u stranoj valuti, te je po tom pitanju izloženo rizicima promjene valutnih tečajeva. U idućoj tablici su prikazani knjigovodstveni iznosi monetarne imovine i monetarnih obveza Društva u stranoj valuti na izvještajni datum. Iznosi su preračunati u kune po srednjem tečaju HNB.

**Na dan 31. prosinca**

	Imovina		Obaveze		Neto devizna pozicija	
	2010.	2009.	2010.	2009.	2010.	2009.
EUR	201.526	207.047	234.776	268.895	(33.250)	(61.848)
RUR	67.726	64.213	27.028	20.792	40.698	43.421
USD	645	354	1.406	-	(761)	354
GBP	9	-	-	7	9	(7)
CHF	-	-	20	-	(20)	-
	<b>269.906</b>	<b>271.614</b>	<b>263.230</b>	<b>289.874</b>	<b>6.676</b>	<b>(18.080)</b>

**Analiza osjetljivosti na tečajni rizik**

Društvo je najvećim dijelom izloženo riziku promjene tečaja EUR. U idućoj tablici je analizirana osjetljivost Društva na smanjenje tečaja kune od 2% u 2010. godini i u 2009. godini u odnosu na EUR. Analiza osjetljivosti uključuje samo otvorene monetarne stavke u stranoj valuti i njihovo preračunavanje na kraju razdoblja. Pozitivan broj pokazuje povećanje dobiti ako se hrvatska kuna u odnosu na predmetnu valutu promijenila za gore navedene postotke.

**Utjecaj valute EUR**

	2010.	2009.
Promjena u tečajnim razlikama	814	864

**38.8. Upravljanje rizikom likvidnosti**

Odgovornost za upravljanje rizikom likvidnosti snosi Uprava. Društvo upravlja svojom likvidnošću korištenjem bankovnih sredstava (prekoračenja) te kontinuiranim praćenjem planiranih i ostvarenih novčanih tokova, te usklađenjem financijske imovine i financijskih obveza.

U idućoj tablici analizirano je preostalo razdoblje do ugovorenih dospjeća nederivacijske financijske imovine i obveza Društva. Tablica je sastavljena na temelju nediskontiranih novčanih priljeva i odljeva po financijskoj

imovini i obavezama po najranijem datumu na koji Društvo može zatražiti plaćanje ili biti pozvano na plaćanje.

		<b>Do 1 mj.</b>	<b>Od 1 do 3 mj.</b>	<b>Od 3 mj. do 1 g.</b>	<b>Od 1 do 5 g.</b>	<b>Preko 5 g.</b>	<b>Ukupno</b>
2010. godina	<b>Prosječna kamatna stopa</b>						
<i>Imovina</i>							
Beskamatne		131.502	80.066	533	-	-	212.101
Kamatonosne	11%	11.155	774	2.864	39.021	-	53.814
		<b>142.657</b>	<b>80.840</b>	<b>3.397</b>	<b>39.021</b>	<b>-</b>	<b>265.915</b>
<i>Obaveze</i>							
Beskamatne		59.880	39.836	-	-	-	99.716
Kamatonosne	4,7 %	3.917	2.764	82.468	84.824	17.100	191.073
		<b>63.797</b>	<b>42.600</b>	<b>82.468</b>	<b>84.824</b>	<b>17.100</b>	<b>290.789</b>
<b>Razlika</b>		<b>78.860</b>	<b>38.240</b>	<b>(79.071)</b>	<b>(45.803)</b>	<b>(17.100)</b>	<b>(24.874)</b>
2009. godina							
<i>Imovina</i>							
Beskamatne		133.809	85.554	719	-	-	220.082
Kamatonosne	9%	2.077	377	23.154	-	-	25.608
		<b>135.866</b>	<b>85.931</b>	<b>23.873</b>	<b>-</b>	<b>-</b>	<b>245.690</b>
<i>Obaveze</i>							
Beskamatne		71.728	39.528	-	-	-	82.274
Kamatonosne	6%	3.206	7.646	114.577	107.848	35.438	268.598
		<b>74.934</b>	<b>47.174</b>	<b>114.577</b>	<b>107.848</b>	<b>35.438</b>	<b>350.872</b>
<b>Razlika</b>		<b>60.952</b>	<b>38.757</b>	<b>(90.704)</b>	<b>(107.848)</b>	<b>(35.438)</b>	<b>(134.281)</b>

### **Fer vrijednost financijskih instrumenata**

Financijski instrumenti koji se drže do dospijeca u normalnom poslovanju su knjiženi po trošku nabave ili neto iznosu smanjenom za otplaćeni dio, ovisno o tome koji je manji.

Fer vrijednost je određena kao iznos po kojem se financijski instrument može prodati trgovanjem između dobrovoljnih poznatih stranaka po tržišnim uvjetima, osim u slučaju prodaje pod prisilom ili radi likvidacije. Fer vrijednost financijskog instrumenta je ona koja je objavljena na tržištu vrijednosnica ili dobivena metodom diskontiranog tijeka novca.

Na dan 31. prosinca 2010. iskazani iznosi novca, potraživanja, kratkoročnih obveza, ukalkuliranih troškova, kratkoročnih pozajmica i ostalih financijskih instrumenata odgovaraju njihovoj tržišnoj vrijednosti, zbog kratkoročne prirode ovih sredstava i obveza.

### **39. USVAJANJE FINACIJSKIH IZVJEŠTAJA**

Financijske izvještaje usvojila je i odobrila njihovo izdavanje Uprava AD Plastik d.d. 30. ožujka 2011. godine.

Za **AD Plastik d.d.**, Solin:

Josip Boban  
Predsjednik Uprave

**i) AD Plastik d.d., Solin**  
**Nekonsolidirani financijski izvještaji i**  
**Izvještaj neovisnog revizora**  
**za godinu koja je završila**  
**31. prosinca 2010. godine**

**j) ODGOVORNOST ZA FINACIJSKE IZVJEŠTAJE**

Sukladno Zakonu o računovodstvu Republike Hrvatske Uprava je dužna pobrinuti se da za svaku financijsku godinu budu sastavljeni financijski izvještaji u skladu s Međunarodnim standardima financijskog izvještavanja (MSFI), koji pružaju istinitu i objektivnu sliku financijskog stanja i rezultata poslovanja u društvu AD Plastik d.d., Solin ("Društvo"), za navedeno razdoblje.

Društvo je pripremio i konsolidirane financijske izvještaje pripremljene u skladu sa Međunarodnim standardima financijskog izvještavanja.

Nakon provedbe odgovarajućeg istraživanja, Uprava očekuje da će Društvo u dogledno vrijeme raspolagati odgovarajućim resursima, te stoga i dalje usvaja načelo vremenske neograničenosti poslovanja pri sastavljanju financijskih izvještaja.

Odgovornosti Uprave pri izradi financijskih izvještaja obuhvaćaju sljedeće:

- odabir i dosljednu primjenu odgovarajućih računovodstvenih politika;
- davanje opravdanih i razboritih prosudbi i procjena;
- postupanje u skladu s važećim računovodstvenim standardima, uz objavu i obrazloženje svih materijalno značajnih odstupanja u financijskim izvještajima i;
- sastavljanje financijskih izvještaja pod pretpostavkom vremenske neograničenosti poslovanja, osim ako pretpostavka da će Društvo nastaviti poslovanje nije primjerena.

Uprava je odgovorna za vođenje odgovarajućih računovodstvenih evidencija, koje u svakom trenutku s opravdanom točnošću prikazuju financijski položaj Društva i dužna je pobrinuti se da financijski izvještaji budu u skladu sa Zakonom o računovodstvu. Pored toga, Uprava je odgovorna za čuvanje imovine Društva, te za poduzimanje opravdanih koraka za sprječavanje i otkrivanje prijevare i drugih nepravilnosti.

Potpisao u ime Uprave:

Josip Boban, predsjednik Uprave

AD PLASTIK d.d.  
Matoševa 8  
21210 Solin  
Republika Hrvatska

30. ožujka 2011. godine



**k) IZVJEŠTAJ NEZAVISNOG REVIZORA****Deloitte.**

Deloitte d.o.o.  
ZagrebTower  
Radnička cesta 80  
10 000 Zagreb  
Hrvatska  
OIB: 11686457780

Tel: +385 (0) 1 2351 900  
Fax: +385 (0) 1 2351 999  
www.deloitte.com/hr

**Izvještaj neovisnog revizora****Vlasnicima društva AD Plastik d.d., Solin**

Obavili smo reviziju nekonsolidiranih financijskih izvještaja društva AD Plastik d.d. Solin (u nastavku: "Društvo") koji se sastoje od izvještaja o financijskom položaju na dan 31. prosinca 2010. godine, izvještaja o sveobuhvatnoj dobiti, izvještaja o promjenama vlasničke glavnice i izvještaja o novčanim tokovima za godinu koja je tada završila, te sažetog prikaza značajnih računovodstvenih politika i bilježaka uz financijske izvještaje.

*Odgovornost Uprave za financijske izvještaje*

Sastavljanje te objektivan prikaz financijskih izvještaja u skladu s Međunarodnim standardima financijskog izvještavanja potpadaju u djelokrug odgovornosti Uprave, a to obuhvaća: ustrojavanje, uspostavljanje i održavanje internih kontrola koje su relevantne za sastavljanje i objektivan prikaz financijskih izvještaja bez materijalno značajnih pogrešaka u prikazu, bilo kao posljedica prijevare ili pogreške, odabir i primjenu odgovarajućih računovodstvenih politika te davanje računovodstvenih procjena primjerenih danim okolnostima.

*Odgovornost revizora*

Naša je odgovornost izraziti neovisno mišljenje o financijskim izvještajima na temelju naše revizije. Reviziju smo obavili u skladu s Međunarodnim revizijskim standardima. Navedeni standardi nalažu da postupamo u skladu s etičkim pravilima te da reviziju planiramo i obavimo kako bismo se u razumnoj mjeri uvjerali da financijski izvještaji ne sadrže materijalno značajne pogreške u prikazu.

Revizija uključuje primjenu postupaka kojima se prikupljaju revizijski dokazi o iznosima i drugim podacima objavljenim u financijskim izvještajima. Odabir postupaka zavisi od prosudbe revizora, uključujući i procjenu rizika materijalno značajnog pogrešnog prikaza financijskih izvještaja, bilo kao posljedica prijevare ili pogreške. U procjenjivanju rizika, revizor procjenjuje interne kontrole koje su relevantne za sastavljanje te objektivno prezentiranje financijskih izvještaja kako bi odredio revizijske postupke primjerene danim okolnostima, a ne kako bi izrazio mišljenje o učinkovitosti internih kontrola. Revizija također uključuje i ocjenjivanje primjerenosti računovodstvenih politika koje su primijenjene te značajnih procjena Uprave, kao i prikaza financijskih izvještaja u cjelini.

Uvjereni smo da su revizijski dokazi koje smo prikupili dostatni i primjereni kao osnova za izražavanje našeg mišljenja.

Društvo upisano u sudski registar Trgovačkog suda u Zagrebu: MBS 030022053; uplaćen temeljni kapital: 44.900,00 kuna; članovi uprave: Branislav Vrtačnik i Paul Trinder; poslovna banka: Zagrebačka banka d.d., Paromlinska 2, 10 000 Zagreb, ž. račun/bank account no. 2360000-1101896313; devizni račun: 2100312441 SWIFT Code: ZABAHR2X IBAN: HR27 2360 0001 1018 9631 3; Privredna banka Zagreb d.d., Račkoga 6, 10 000 Zagreb, ž. račun/bank account no. 2340009-1110098294; devizni račun: 70010-519758 SWIFT Code: PBZGHR2X IBAN: HR38 2340 0091 1100 9829 4; Raiffeisenbank Austria d.d., Petrinjska 59, 10 000 Zagreb, ž. račun/bank account no. 2484008-1100240905; devizni račun: 2100002537 SWIFT Code: RZBHR2X IBAN: HR48 2484 0082 1000 0253 7

Deloitte se odnosi na Deloitte Touche Tohmatsu Limited, pravnu osobu osnovanu sukladno pravu Ujedinjenog Kraljevstva Velike Britanije i Sjeverne Irske (izvorno "UK private company limited by guarantee"), i mrežu njegovih članova, od kojih je svaki zaseban i samostalan pravni subjekt. Molimo posjetite [www.deloitte.com/hr/o-nama](http://www.deloitte.com/hr/o-nama) za detaljni opis pravne strukture Deloitte Touche Tohmatsu Limited i njegovih tvrtki članica.

Member of Deloitte Touche Tohmatsu Limited

*Pitanja koja utječu na mišljenje*

Društvo nije objavilo naknade ključnom rukovodstvu u skladu sa zahtjevima Međunarodnog računovodstvenog standarda 24 – Objavljivanje transakcija sa povezanim osobama.

*Kvalificirano mišljenje*

Po našem mišljenju, osim za pitanje obrazloženo u prethodnom odjeljku, priloženi financijski izvještaji prikazuju objektivno, u svim materijalno značajnim odrednicama, financijski položaj Društva na dan 31. prosinca 2010. godine, te rezultate njegovog poslovanja i novčane tokove za godinu koja je tada završila u skladu s Međunarodnim standardima financijskog izvještavanja.

*Ostala pitanja*

Reviziju nekonsolidiranih financijskih izvještaja Društva za godinu koja je završila 31. prosinca 2009. godine obavila je druga revizorska kuća koja je u svom izvještaju od 29. travnja 2010. godine izrazila pozitivno mišljenje o financijskim izvještajima Društva za godinu koja je završila na taj dan.



**Branislav Vrtačnik, ovlaštteni revizor i Član Uprave**

**Deloitte d.o.o., Zagreb**



Zagreb, 30. ožujka 2011. godine



**I) NEKONSOLIDIRANI IZVJEŠTAJ O SVEOBUHVAATNOJ DOBITI** (svi iznosi izraženi su u tisućama kuna)

	Bilješka	31.12.2010.	31.12.2009. (prepravljeno)
Prihodi od prodaje	6	541.305	496.716
Ostali prihodi	7	20.568	14.129
<b>Ukupni prihodi</b>		<b>561.873</b>	<b>510.845</b>
Smanjenje/(povećanje) vrijednosti zaliha nedovršene proizvodnje i got. proiz.		(1.925)	6.343
Troškovi sirovina i materijala	8	274.840	223.647
Troškovi prodane robe	9	23.389	30.905
Troškovi usluga	12	46.545	44.374
Troškovi osoblja	10	106.002	101.715
Amortizacija	11	41.073	45.488
Ostali troškovi poslovanja	13	39.787	38.801
Rezerviranja za rizike i troškove	14	10.225	-
<b>Ukupni troškovi poslovanja</b>		<b>539.936</b>	<b>491.273</b>
<b>Dobit iz poslovanja</b>		<b>21.937</b>	<b>19.572</b>
Financijski prihodi	15	34.660	29.124
Financijski rashodi	16	35.820	38.095
<b>Dobit/(gubitak) iz financijskih aktivnosti</b>		<b>(1.160)</b>	<b>(8.971)</b>
<b>Dobit prije oporezivanja</b>		<b>20.777</b>	<b>10.601</b>
Porez na dobit	17	34	-
<b>Dobit tekuće godine</b>		<b>20.743</b>	<b>10.601</b>
Ostala sveobuhvatna dobit		1.696	-
<b>Ukupna sveobuhvatna dobit</b>		<b>22.439</b>	<b>10.601</b>

Računovodstvene politike i bilješke koje slijede čine sastavni dio ovih financijskih izvještaja.

**m) NEKONSOLIDIRANI IZVJEŠTAJ O FINANCIJSKOM POLOŽAJU** (svi iznosi izraženi su u tisućama kuna)

		<b>31.12.2010</b>	<b>31.12.2009 (prepravljeno)</b>	<b>1.1.2009 (prepravljeno)</b>
<b>IMOVINA</b>	Bilješka			
<b>Dugotrajna imovina</b>				
Nematerijalna imovina	19	41.069	54.660	68.228
Materijalna imovina	20	440.520	414.535	432.908
Ulaganja u ovisna i pridružena društva	21	127.240	93.018	69.503
Ostala financijska imovina	22	66.016	44.423	67.876
Odgođena porezna imovina	17	667	-	-
<b>Ukupna dugotrajna imovina</b>		<b><u>675.512</u></b>	<b><u>606.636</u></b>	<b><u>638.515</u></b>
<b>Kratkotrajna imovina</b>				
Zalihe	24	37.165	37.297	49.709
Potraživanja od kupaca	25	149.383	196.482	158.507
Ostala potraživanja	26	37.412	31.164	38.590
Kratkotrajna financijska imovina	27	19.037	41.616	69.288
Novčana sredstva	28	58.618	50.771	39.501
Obračunati prihodi i plaćeni troškovi budućih razdoblja	23	75.527	58.540	40.224
<b>Ukupna kratkotrajna imovina</b>		<b><u>377.142</u></b>	<b><u>415.870</u></b>	<b><u>395.819</u></b>
<b>UKUPNA IMOVINA</b>		<b><u>1.052.654</u></b>	<b><u>1.022.506</u></b>	<b><u>1.034.334</u></b>

**m) NEKONSOLIDIRANI IZVJEŠTAJ O FINANCIJSKOM POLOŽAJU** (svi iznosi izraženi su u tisućama kuna)

		<b>31.12.2010.</b>	<b>31.12.2009.</b>	<b>1.1.2009.</b>
		<b>(prepravljeno)</b>	<b>(prepravljeno)</b>	<b>(prepravljeno)</b>
	Bilješka			
<b>Glavnica</b>				
Temeljni kapital	29	419.958	419.958	419.958
Rezerve		207.597	200.806	240.804
Dobit poslovne godine		20.743	10.601	(37.230)
<b>Ukupna glavnica</b>		<b>648.298</b>	<b>631.365</b>	<b>623.532</b>
Dugoročno rezerviranje	30	3.332	-	-
Dugoročni krediti	31	92.831	124.239	212.101
<b>Ukupno dugoročne obveze</b>		<b>96.163</b>	<b>124.239</b>	<b>212.101</b>
Obveze za predujmove	33	80.430	55.658	27.458
Obveze prema dobavljačima	34	66.327	82.274	85.830
Kratkoročni krediti	35	143.223	116.673	59.155
Ostale kratkoročne obveze	36	9.615	10.947	24.976
Kratkoročna rezerviranja	30	6.893	-	-
Odgođeno plaćanje troškova i prihod budućih razdoblja	32	1.705	1.350	1.282
<b>Ukupne kratkoročne obveze</b>		<b>308.193</b>	<b>266.902</b>	<b>198.701</b>
<b>Ukupno obveze</b>		<b>404.356</b>	<b>391.141</b>	<b>410.802</b>
<b>UKUPNA GLAVNICA I OBVEZE</b>		<b>1.052.654</b>	<b>1.022.506</b>	<b>1.034.334</b>

Računovodstvene politike i bilješke koje slijede čine sastavni dio ovih financijskih izvještaja.

**o) NEKONSOLIDIRANI IZVJEŠTAJ O PROMJENAMA U VLASNIČKOJ GLAVNICI** (svi iznosi izraženi su u tisućama kuna)

	Temeljni kapital	Kapitalne rezerve	Zakonske rezerve	Rezerve za vlastite dionice	Vlastite dionice	Zadržana dobit	Ukupno
<b>Stanje 31. prosinca 2008. godine</b>	<b>419.958</b>	<b>194.081</b>	<b>4.984</b>	<b>8.995</b>	<b>(8.995)</b>	<b>(2.182)</b>	<b>616.841</b>
Korekcija rezultata za prethodne godine (vidi bilješku 5)	-	-	-	-	-	6.691	6.691
<b>Stanje 31. prosinca 2008. godine - prepravljeno</b>	<b>419.958</b>	<b>194.081</b>	<b>4.984</b>	<b>8.995</b>	<b>(8.995)</b>	<b>4.509</b>	<b>623.532</b>
Pokriće gubitka	-	(2.748)	-	-	-	2.748	-
Kupovina vlastitih dionica	-	(2.202)	-	2.768	(2.768)	(566)	(2.768)
Dobit tekuće godine	-	-	-	-	-	22.903	22.903
<b>Stanje 31. prosinca 2009. godine prije korekcije</b>	<b>419.958</b>	<b>189.131</b>	<b>4.984</b>	<b>11.763</b>	<b>(11.763)</b>	<b>29.594</b>	<b>643.667</b>
Korekcija rezultata za tekuću godinu (vidi bilješku 5)	-	-	-	-	-	(12.302)	(12.302)
<b>Stanje 31. prosinca 2009. godine - prepravljeno</b>	<b>419.958</b>	<b>189.131</b>	<b>4.984</b>	<b>11.763</b>	<b>(11.763)</b>	<b>17.292</b>	<b>631.365</b>
Raspored dobiti prethodne godine	-	-	1.145	-	-	(1.145)	-
Isplata dividende	-	-	-	-	-	(6.103)	(6.103)
Revalorizacija osnovnih sredstava	-	1.696	-	-	-	-	1.696
Vrednovanje vlastitih dionica	-	-	-	194	(194)	-	-
Isplata djelatnicima	-	-	-	(597)	597	597	597
Dobit tekuće godine	-	-	-	-	-	20.743	20.743
<b>Stanje 31. prosinca 2010. godine</b>	<b>419.958</b>	<b>190.827</b>	<b>6.129</b>	<b>11.360</b>	<b>(11.360)</b>	<b>31.384</b>	<b>648.298</b>

Računovodstvene politike i bilješke koje slijede čine sastavni dio ovih financijskih izvještaja.

**p) NEKONSOLIDIRANI IZVJEŠTAJ O NOVČANIM TOKOVIMA** (svi iznosi izraženi su u tisućama kuna)

<b>Novčani tokovi iz poslovnih aktivnosti</b>	<b>31.12.2010.</b>	<b>31.12.2009.</b>
<b>Dobit tekuće godine</b>	<b>20.743</b>	<b>10.601</b>
Porez na dobit	34	-
Odgođeni porezni prihod	(667)	-
Amortizacija nekretnina, postrojenja, opreme i nematerijalne imovine	41.073	45.488
Dobit od prodaje imovine	6.689	1.146
Vrijednosno usklađenje potraživanja od kupaca	957	10.501
Rashodi od kamata	11.475	15.194
Prihodi od kamata	(10.119)	(8.559)
Povećanje dugoročnih i kratkoročnih rezerviranja	10.225	(14.029)
<b>Dobit/(gubitak) iz redovnog poslovanja prije promjena u obrtnom kapitalu</b>	<b>80.410</b>	<b>60.342</b>
Smanjenje zaliha	132	12.412
Smanjenje/(povećanje) potraživanja od kupaca	46.142	(48.476)
Smanjenje potraživanja od države	6.399	815
(Povećanje)/smanjenje ostalih potraživanja	(12.647)	6.611
Smanjenje obveza prema dobavljačima	(15.947)	(3.556)
Povećanje obveza za primljene predujmove	24.772	28.200
Smanjenje ostalih kratkoročnih obveza	(585)	(1.450)
Smanjenje odgođenog plaćanja troškova i prihoda budućih razdoblja	355	68
Povećanje unaprijed plaćenih troškova	(16.987)	(18.316)
Kamate plaćene	(12.256)	(13.744)
<b>Novčani tijek ostvaren/(korišten) poslovanjem</b>	<b>99.788</b>	<b>22.906</b>
Kupljene vlastite dionice	-	(2.768)
Ulaganja u ovisna društva	(34.222)	(23.038)
Primljene kamate	10.119	8.559
Nabava nekretnina, postrojenja i opreme i nematerijalne imovine	(58.459)	(15.170)
Ulaganje u fondove	(11.078)	-
Odobreni kratkoročni zajmovi	33.657	27.672
Odobreni dugoročni zajmovi	(21.593)	23.453
<b>Novčani tijek (utrošen)/ostvaren investicijskim aktivnostima</b>	<b>(81.576)</b>	<b>18.708</b>
Isplata dividendi	(6.103)	-
Isplata bonusa zaposlenicima	597	-
Odobreni kratkoročni krediti	44.342	30.518
Otplata kratkoročnih kredita	(19.177)	-
Otplata dugoročnih kredita	(30.024)	(60.862)
<b>Novac ostvaren u financijskim aktivnostima</b>	<b>(10.365)</b>	<b>(30.344)</b>
<b>Neto tijek novca</b>	<b>7.847</b>	<b>11.270</b>
Na dan 1. siječnja	50.771	39.501
Neto priljev	7.847	11.270
Na dan 31. prosinca	58.618	50.771

Računovodstvene politike i bilješke koje slijede čine sastavni dio ovih financijskih izvještaja.

**q) BILJEŠKE UZ FINANCIJSKE IZVJEŠTAJE** (svi iznosi izraženi su u tisućama kuna)**1. OPĆI PODACI**

Društvo AD PLASTIK d.d. Solin, dioničko društvo za proizvodnju dijelova i pribora za motorna vozila i proizvoda iz plastičnih masa (skraćeni naziv tvrtke glasi: AD PLASTIK d.d.) osnovano je odlukom Osnivačke skupštine Društva od 15. lipnja 1994. godine, nakon provedenog postupka pretvorbe društvenog poduzeća Autodijelovi – Solin, temeljem odluke o pretvorbi i Rješenja Hrvatskog fonda za privatizaciju broj 01-02/92-06/392 od 06. prosinca 1993. godine. Društvo je pravni slijednik društvenog poduzeća Autodijelovi i danom upisa u sudski registar preuzelo je svu njegovu imovinu i obveze, što je upisano rješenjem Trgovačkog suda u Splitu broj Fi 6215/94 od 28. lipnja 1994. godine.

Odlukom Glavne Skupštine Društva od 21.06.2007. godine izmijenjen je Statut Društva od 08.07.2004. godine te je donesena odluka o dokapitalizaciji Društva ulaganjem u novcu. Rješenjem broj Tt-07/2145-3 od 25.09.2007. godine upisano je povećanje kapitala za 125.987.500,00 kn od strane ulagatelja OAO Sankt-Peterburške investicijske kompanije, te ukupno upisani kapital iznosi 419.958.400,00 kn, a podijeljen je na 4.199.584 dionica nominalnog iznosa od 100,00 kn. Ugovorom o prijenosu vrijednosnih papira od 29.06.2009. OAO SPIK je prenio dionice AD Plastik d.d. na novog dioničara OAO Grupa Aerokosmicheskoe Oborudovanie iz Sankt Petersburga.

Dionice Društva kotiraju na tržištu javnih dioničkih društava na Zagrebačkoj burzi i uvrštene su u Službeno tržište Zagrebačke burze od 01.10.2010.

**1.1. Djelatnost**

Primarna djelatnost Društva je proizvodnja dijelova i pribora za motorna vozila. Registrirane djelatnosti Društva su:

- proizvodnja dijelova i pribora za motorna vozila,
- proizvodnja i promet medicinskog pribora za jednokratnu primjenu od plastičnih masa: plastična šprica za jednokratnu primjenu, set za infuziju, set za transfuziju, igla za hemodijalizu za jednokratnu terapijsku aplikaciju, vrećica za urin i dr.
- zastupanje inozemnih tvrtki,
- međunarodno otpremništvo,
- proizvodnja gotovih tekstilnih proizvoda, osim odjeće,
- proizvodnja sintetičkog kaučuka u primarnim oblicima,
- proizvodnja ljepila i želatine,
- proizvodnja proizvoda od gume i plastike,
- proizvodnja proizvoda od metala, osim strojeva i opreme,
- gradnja i popravak čamaca za razonodu i sportskih čamaca,
- proizvodnja stolica i sjedala,
- proizvodnja sportske opreme,
- reciklaža nemetalnih ostataka i otpadaka,
- računalne i srodne djelatnosti,
- davanje savjeta, usmjeravanje i operativna pomoć pravnim osobama,
- izrada nacrtu računovodstvenog sustava, programa za knjigovodstvo troškova, postupaka proračunske kontrole,
- savjeti i pomoć pravnim osobama u vezi s planiranjem, organizacijom, efikasnošću i kontrolom, upravljačke informacije itd.,
- savjeti za upravljanje (npr. od agronoma i agroekonomista, na farmama itd.),
- kupnja i prodaja robe,
- trgovačko posredovanje na domaćem i inozemnom tržištu,
- korištenje opasnih kemikalija i
- uporaba opasnog i neopasnog otpada.

**1.2. Broj zaposlenih**

Broj zaposlenih na dan 31. prosinca 2010. godine iznosi 875 djelatnika (2009. godine iznosio je 924 djelatnika).

**1.3. Nadzorni odbor i Uprava Društva**

	Mandat	
Članovi Nadzornog odbora Društva su:		
Borut Meh (predsjednik)	Od 03.10.2008.	Do 03.10.2012.
Nijaz Hastor	Od 16.07.2009.	Do 16.07.2013.
Nikola Zovko	Od 18.07.2008.	Do 18.07.2012.
Tomislav Dulić	Od 11.09.2008.	Do 11.09.2012.
Ivka Bogdan	Od 20.07.2010.	Do 20.07.2014.
Drandin Dmitrij Leonidovič	Od 19.10.2007.	Do 19.10.2011.
Valerij Pavlovič Kiseljevič	Od 19.10.2007.	Do 19.10.2011.
Marin Milišić	Od 16.07.2009.	Do 05.05.2010. (ostavka)
Članovi Uprave Društva su :		
Josip Boban (predsjednik)	Od 01.10.2006.	Do 01.10.2011.
Ilija Pokrajac	Od 01.10.2006.	Do 01.10.2011.
Ivica Tolić	Od 01.10.2006.	Do 01.10.2011.
Katija Klepo	Od 20.02.2008.	Do 01.10.2011.
Nenad Marković	Od 30.05.2008.	Do 01.10.2011.

## 2. USVAJANJE NOVIH I IZMJENJENIH STANDARDARDA

### **Standardi i tumačenja na snazi u tekućem razdoblju**

Sljedeće izmjene i dopune postojećih standarda koje je objavio Odbor za Međunarodne računovodstvene standarde (izvorno IASB) te tumačenja koje je izdao Odbor za tumačenje međunarodnog financijskog izvještavanja (izvorno IFRIC) su na snazi u tekućem razdoblju:

- **MSFI 1 (prerađen) „Prva primjena MSFI-jeva“** (na snazi za godišnja razdoblja koja započinju na dan ili nakon 1. srpnja 2009.),
- **MSFI 3 (prerađen) „Poslovna spajanja“** (na snazi za godišnja razdoblja koja započinju na dan ili nakon 1. srpnja 2009.),
- **Izmjene i dopune MSFI-ja 1 „Prva primjena MSFI-jeva“** - dodatna izuzeća kod subjekata koji prvi puta primjenjuju MSFI-jeve (na snazi za godišnja razdoblja koja započinju na dan ili nakon 1. siječnja 2010.),
- **Izmjene i dopune MSFI-ja 2 „Plaćanja temeljena na dionicama“** - transakcije temeljene na dionicama koje Grupa plaća novcem (na snazi za godišnja razdoblja koja započinju na dan ili nakon 1. siječnja 2010.),
- **Izmjene i dopune MRS-a 27 „Konsolidirani i odvojeni financijski izvještaji“** - (na snazi za godišnja razdoblja koja započinju na dan ili nakon 1. srpnja 2009.),
- **Izmjene i dopune MSFI-ja 39 „Financijski instrumenti: priznavanje i mjerenje“ - prihvatljive zaštićene stavke** (na snazi za godišnja razdoblja koja započinju na dan ili nakon 1. srpnja 2009.),
- **Izmjene i dopune raznih standarda i tumačenja pod nazivom „Dorada MSFI-jeva u 2009.“** proizašle iz projekta godišnje dorade MSFI-jeva, objavljene 16. travnja 2009. (MSFI 2, MSFI 5, MSFI 8, MRS 1, MRS 7, MRS 17, MRS 18, MRS 36, MRS 38, MRS 39, IFRIC 9 i IFRIC 16), prvenstveno radi otklanjanja nepodudarnosti i pojašnjenja teksta (većina primjenjiva na godišnja razdoblja koja započinju na dan ili nakon 1. siječnja 2010.),
- **IFRIC 17 „Raspodjela nenovčane imovine vlasnicima“**(na snazi za godišnja razdoblja koja započinju na dan ili nakon 1. srpnja 2009.),
- **IFRIC 18 „Prijenos imovine s kupaca“** (na snazi za imovinu prenesenu s kupaca i primljenu na dan ili nakon 1. srpnja 2009.).

Navedene izmjene i dopune postojećih standarda te tumačenja standarda koje su na snazi od tekuće godine nisu imale značajan utjecaj na financijske izvještaje Društva.



**Izdani i još neusvojeni standardi i tumačenja**

Na datum odobrenja financijskih izvještaja bili su objavljeni sljedeći standardi, prerade i tumačenja koji još nisu na snazi:

- **MSFI 9 „Financijski instrumenti“** (na snazi za godišnja razdoblja koja započinju na dan ili nakon 1. siječnja 2013.),
- **Izmjene i dopune MSFI-ja 1 „Prva primjena MSFI-jeva“** - ograničeno izuzeće iz usporednog MSFI-ja 7 Objavljivanje kod subjekata koji prvi puta primjenjuju MSFI-jeve“ (na snazi za godišnja razdoblja koja započinju na dan ili nakon 1. srpnja 2010.),
- **Izmjene i dopune MSFI-ja 1 „Prva primjena MSFI-jeva“** - ozbiljna hiperinflacija i ukidanje utvrđenih datuma kod subjekata koji prvi puta primjenjuju MSFI-jeve“ (na snazi za godišnja razdoblja koja započinju na dan ili nakon 1. srpnja 2011.),
- **Izmjene i dopune MSFI-ja 7 „Financijski instrumenti: objavljivanje“** - prijenos financijske imovine (na snazi za godišnja razdoblja koja započinju na dan ili nakon 1. srpnja 2011.),
- **Izmjene i dopune MRS-a 12 „Porezi na dobit“**- Odgođeni porezi: nadoknada povezane imovine (na snazi za godišnja razdoblja koja započinju na dan ili nakon 1. siječnja 2012.),
- **Izmjene i dopune MRS-a 24 „Objavljivanje povezanih strana“** - pojednostavljeni zahtjevi za objavljivanje kod subjekata povezanih s vladom i pojašnjenje definicije povezane strane (na snazi za godišnja razdoblja koja započinju na dan ili nakon 1. siječnja 2011.),
- **Izmjene i dopune MRS-a 32 „Financijski instrumenti: prezentiranje“** – obračunavanje danih prava (na snazi za godišnja razdoblja koja započinju na dan ili nakon 1. veljače 2010.),
- **Izmjene i dopune raznih standarda i tumačenja pod nazivom „Dorada MSFI-jeva u 2009.“** proizašle iz Projekta godišnje dorade MSFI-jeva, objavljene 6. svibnja 2010. (MSFI 1, MSFI 3, MSFI 7, MRS 1, MRS 27, MRS 34, IFRIC 13), prvenstveno radi otklanjanja nepodudarnosti i pojašnjenja teksta (većina primjenjiva na godišnja razdoblja koja započinju na dan ili nakon 1. siječnja 2011.),
- **Izmjene i dopune IFRIC-a 14 „MRS 19 - — Ograničenje sredstva iz definiranih primanja, minimalna potrebna sredstva financiranja i njihova interakcija“** – predujmovi minimalnih potrebnih financijskih sredstava (na snazi za godišnja razdoblja koja započinju na dan ili nakon 1. siječnja 2011.),
- **IFRIC 19 „Zatvaranje financijskih obveza glavničkim instrumentima“** (na snazi za godišnja razdoblja koja započinju na dan ili nakon 1. srpnja 2010.).

Društvo je odlučilo da spomenute standarde, prerade i tumačenja ne primjenjuje prije njihovog datuma stupanja na snagu i predviđa da njihovo usvajanje neće imati značajan utjecaj na financijske izvještaje Društva u razdoblju njihove prve primjene.

### 3. SAŽETAK NAJVAŽNIJIH RAČUNOVODSTVENIH POLITIKA

Sažetak najvažnijih računovodstvenih politika, koje su dosljedno primjenjivane u tekućoj i prošloj godini, izložen je u nastavku.

#### 3.1. Izjava o usklađenosti

Financijski izvještaji su sastavljeni u skladu s Međunarodnim standardima financijskog izvještavanja i hrvatskim zakonskim propisima.

#### 3.2. Osnove sastavljanja

Financijski izvještaji Društva pripremljeni su na načelu povijesnog troška, a u skladu s Međunarodnim standardima financijskog izvještavanja koje objavljuje Odbor za Međunarodne računovodstvene standarde i hrvatskim zakonskim propisima.

Društvo vodi računovodstvene evidencije na hrvatskom jeziku, u kunama i u skladu s hrvatskim zakonskim propisima i računovodstvenim načelima te praksom koje se pridržavaju poduzeća u Hrvatskoj.

Sastavljanje financijskih izvještaja sukladno Međunarodnim standardima financijskog izvještavanja (MSFI) zahtijeva upotrebu određenih ključnih računovodstvenih procjena. Također se od Uprave zahtijeva da se služi prosudbama u procesu primjene računovodstvenih politika Društva. Područja koja uključuju viši stupanj prosudbe ili složenosti, odnosno područja gdje su pretpostavke i procjene značajne za financijske izvještaje prikazana su u bilješci 4.

Financijski izvještaji Društva predstavljaju zbirne iznose imovine, obveza, kapitala i rezervi Društva na dan 31. prosinca 2010. godine te rezultate poslovanja za godinu koja je tada završila. Neke financijske stavke u financijskim izvještajima su reklasificirane u odnosu na prošlu godinu jer je posloводство mišljenja da to doprinosi boljem prikazu financijskih izvještaja u cjelini.

Društvo priprema i konsolidirane financijske izvještaje pripremljene u skladu sa Međunarodnim standardima financijskog izvještavanja, a koji uključuju financijske izvještaje Društva kao matice te financijske izvještaje ovisnih poslovnih subjekata nad kojima Društvo ima kontrolu. Ulaganja u poslovne subjekte nad kojima Društvo ima kontrolu i značajan utjecaj u ovim su financijskim izvještajima iskazani po trošku ulaganja, umanjenim za ispravke vrijednosti ukoliko je to potrebno. Za puno razumijevanje financijskog položaja Društva i ovisnih poslovnih subjekata kao grupe, te njihovih rezultata poslovanja i novčanih tokova za godinu, potrebno je čitati konsolidirane financijske izvještaje AD Plastik d.d. Grupe. Detalji o ulaganjima prikazani su u bilješci 22.

#### 3.3. Priznavanje prihoda

Prihodi se sastoje od fer vrijednosti primljene naknade ili potraživanja za prodane proizvode, robu ili usluge tijekom redovnog poslovanja.

Prihodi se iskazuju u iznosima koji su umanjeni za porez na dodanu vrijednost, procijenjene povrate, rabate i diskonte. Društvo priznaje prihode kad se iznos prihoda može pouzdano mjeriti i kada će Društvo imati buduće ekonomske koristi.

Prihodi od prodaje proizvoda priznaju se kada Društvo obavi isporuku proizvoda kupcu, kada kupac prihvati isporučene proizvode i kada je naplativost nastalih potraživanja prilično sigurna.

##### *Prihodi od izrade alata za poznatog naručitelja*

Za priznavanje prihoda od izrade alata za naručitelja primjenjuje se metoda stupnja dovršenosti kako bi se utvrdio odgovarajući iznos prihoda i rashoda određenog razdoblja.

##### *Prihodi od kamata*

Prihodi od kamata priznaju se na vremenski proporcionalnoj osnovi koristeći metodu efektivne kamatne stope. Kamate nastale držanjem sredstava kod komercijalnih banaka (sredstva po viđenju i oročena

sredstva) knjiže se u prihod tekućeg razdoblja nakon što su obračunate. Kamate nastale s osnova potraživanjima od kupaca priznaju se u prihode po obračunu.

### 3.4. Troškovi posudbe

Troškovi posudbe koji se mogu izravno povezati sa stjecanjem, izgradnjom ili izradom kvalificiranog sredstva, a to je sredstvo koje nužno zahtijeva znatno vrijeme kako bi bilo spremno za namjeravanu uporabu ili prodaju, se pripisuju trošku nabave toga sredstva sve dok sredstvo većim dijelom ne bude spremno za namjeravanu uporabu ili prodaju.

Prihodi od ulaganja zarađeni privremenim ulaganjem namjenskih kreditnih sredstava do početka njihovog trošenja na kvalificirano sredstvo se oduzimaju od troškova posudbe čija kapitalizacija je prihvatljiva.

Svi drugi troškovi posudbe se uključuju u dobit ili gubitak razdoblja u kojem su nastali.

### 3.5. Transakcije u stranim valutama

Transakcije u stranim valutama početno se preračunavaju u hrvatske kune primjenom tečajeva na datum transakcije. Novčana sredstva, potraživanja i obveze iskazani u stranim valutama naknadno se preračunavaju po tečajevima na datum izvještaja o financijskom položaju. Dobici i gubici nastali preračunavanjem uključuju se u izvještaj o sveobuhvatnoj dobiti za tekuću godinu. Važeći tečaj hrvatske valute na dan 31. prosinca 2010. godine bio je 7,385173 kuna za 1 EUR (31. prosinca 2009. godine: 7,306199 kuna za 1 EUR).

### 3.6. Porez na dobit

Trošak poreza na dobit temelji se na oporezivoj dobiti za godinu te se sastoji od tekućeg poreza i odgođenog poreza. Porez na dobit priznaje se u računu dobiti i gubitka, izuzevši stavke koje su direktno priznate u kapitalu i rezervama pri čemu se porez također priznaje u kapitalu i rezervama. Tekući porez predstavlja očekivani iznos poreza koji se plaća na oporezivi iznos dobiti za poslovnu godinu, sukladno poreznim stopama važećim na dan bilance, te svim korekcijama iznosa porezne obveze za prethodna razdoblja.

Iznos odgođenog poreza izračunava se metodom bilančne obveze, pri čemu se uzimaju u obzir privremene razlike između knjigovodstvenih vrijednosti imovine i obveza koje se koriste za potrebe financijskog izvještavanja i iznosa koji se koriste za potrebe izračuna poreza. Iznos odgođene porezne imovine ili obveza, priznaje se koristeći poreznu stopu za koju se očekuje da će se primjenjivati na oporezivu dobit u razdoblju u kojem se očekuje realizacija ili namira knjigovodstvene vrijednosti imovine i obveza, a na osnovu poreznih stopa važećih na dan bilance.

Vrednovanje odgođene porezne obveze i imovine odražava porezne posljedice koje slijede iz načina na koji Društvo očekuje, na datum bilance, naplatu ili namiru neto knjigovodstvene vrijednosti imovine i obveza.

Odgođena porezna imovina i obveze se ne diskontiraju te se klasificiraju kao dugoročna imovina i/ili obveze u bilanci. Odgođena porezna imovina priznaje se samo u visini u kojoj je vjerojatno da će se moći iskoristiti kao porezna olakšica. Na svaki datum bilance, Društvo ponovno procjenjuje nepriznatu potencijalnu odgođenu poreznu imovinu te knjigovodstvenu vrijednost priznate odgođene porezne imovine.

Odgođena porezna imovina i obveze se prebijaju ako postoji zakonsko pravo da se tekućom poreznom imovinom pokriju tekuće porezne obaveze te kada se odnose na porezne prihode koje utvrđuje ista porezna uprava, a Društvo namjerava savršiti svoju tekuću poreznu imovinu s poreznim obavezama.

U slučaju poslovnog spajanja, porezi se uzimaju u obzir kod izračuna goodwilla ili utvrđivanju viška udjela kupca u neto fer vrijednosti prepoznatljive imovine, obaveza i mogućih obavezama kupca u odnosu na trošak.

### 3.7. Nekretnine, postrojenja i oprema i nematerijalna imovina

Dugotrajna materijalna imovina početno se iskazuje po trošku nabave, te naknadno umanjuje za ispravak vrijednosti. Trošak nabave dugotrajne materijalne i nematerijalne imovine obuhvaća nabavnu vrijednost, uvozne pristojbe i bespovratne poreze na promet, kao i sve druge troškove koji se mogu izravno pripisati dovođenju sredstva u stanje za njegovu namjeravanu uporabu. Troškovi tekućeg održavanja i popravaka, zamjene te investicijskog održavanja manjeg obima priznaju se kao rashod kad su nastali. U situacijama gdje je jasno da su troškovi rezultirali povećanjem budućih očekivanih ekonomskih koristi, koje se trebaju ostvariti uporabom dugotrajne materijalne i nematerijalne imovine iznad njenih izvorno procijenjenih mogućnosti, oni se kapitaliziraju, odnosno uključuju u knjigovodstvenu vrijednost tog sredstva. Dobici i gubici temeljem rashodovanja ili otuđenja dugotrajne materijalne i nematerijalne imovine iskazuju se u izvještaju o sveobuhvatnoj dobiti u razdoblju u kojem su nastali. Obračun amortizacije započinje stavljanjem sredstva u uporabu. Amortizacija se obračunava tako da se trošak nabave ili procijenjena vrijednost sredstva, izuzev zemljišta i dugotrajne materijalne i nematerijalne imovine u pripremi, otpisuje tijekom procijenjenog vijeka uporabe sredstva primjenom pravocrtne metode kako slijedi:

	Stopa amortizacije (%) 2010.	Stopa amortizacije (%) 2009.
<b>1. Materijalna imovina</b>		
Građevinski objekti	1,50	1,50
Strojevi	7,00	7,00
Alati, namještaj, uredska i laboratorijska oprema, mjerni i kontrolni instrumenti	10,00	10,00
Transportna sredstva	20,00	20,00
Informatička oprema	20,00	20,00
Ostalo	10,00	10,00
<b>2. Nematerijalna imovina</b>	20,00	20,00

### 3.8. Umanjenja

Na svaki izvještajni datum, Društvo provjerava knjigovodstvene iznose svoje dugotrajne materijalne i nematerijalne imovine kako bi utvrdilo da li postoje naznake da je došlo do gubitaka zbog umanjenja vrijednosti. Ako takve naznake postoje, procjenjuje se nadoknadivi iznos sredstva da bi se mogli odrediti eventualni gubici nastali zbog umanjenja. Ako nadoknadivi iznos nekog sredstva nije moguće procijeniti, Društvo procjenjuje nadoknadivi iznos jedinice koja stvara novac kojoj to sredstvo pripada. Ako je moguće odrediti realnu i dosljednu osnovu za raspoređivanje, imovina društva se također raspoređuje na pojedine jedinice koje stvaraju novac ili, ako to nije moguće, na najmanju skupinu jedinica koje stvaraju novac za koju je moguće odrediti realnu i konzistentnu osnovu raspoređivanja.

### 3.9. Ulaganja u pridružena društva

Pridruženo društvo je subjekt u kojem društvo ima značajan utjecaj, ali koje nije ovisno društvo, niti udjel u zajedničkom ulaganju. Značajan utjecaj je moć sudjelovanja u donošenju odluka o financijskim i poslovnim politikama u nekom društvu, ali ne i kontrola nad tim politikama.

U ovim financijskim izvještajima rezultati, imovina i obveze pridruženih društava iskazani su po metodi troška.

### 3.10. Zalihe

Zalihe sirovina i rezervnih dijelova iskazuju se po trošku nabave ili neto ostvarivoj vrijednosti, ovisno o tome koja je niža. Društvo koristi metodu ponderiranih prosječnih cijena za utvrđivanje troškova zaliha. Neto ostvariva vrijednost predstavlja procjenu prodajne cijene u redovitom tijeku poslovanja umanjenu za varijabilne troškove prodaje.

Trošak proizvodnje u tijeku i gotovih proizvoda obuhvaća sirovine, trošak izravnog rada, ostale izravne troškove i pripadajući dio općih troškova proizvodnje.

Sitni inventar u potpunosti se otpisuje prilikom stavljanja u uporabu.

Troškovi zaliha proizvoda odnosno cijena proizvodnje temelji se na izravnom materijalu, čiji se utrošak obavlja metodom prosječne ponderirane cijene, izravnom trošku rada, fiksnim općim troškovima proizvodnje, koji su na stvarnoj razini proizvodnje koja je približna normalnom kapacitetu, varijabilnim općim troškovima proizvodnje, a koji su na stvarnoj uporabi proizvodnih kapaciteta.

Zalihe trgovačke robe priznaju se po troškovima kupnje (nabavna cijena).

### 3.11. Potraživanja od kupaca i dani predujmovi

Potraživanja od kupaca i plaćeni predujmovi iskazuju se po nominalnom iznosu umanjenom za odgovarajući iznos ispravka vrijednosti za procijenjene nenaplative iznose.

Ispravak vrijednosti potraživanja provodi se kada postoje objektivni dokazi da Društvo neće moći naplatiti sva svoja potraživanja u skladu s dogovorenim uvjetima. Značajne financijske poteškoće dužnika, vjerojatnost dužnikova stečaja te neizvršenje ili propusti u plaćanju smatraju se pokazateljima umanjenja vrijednosti potraživanja. Iznos ispravka vrijednosti utvrđuje se kao razlika između knjigovodstvene vrijednosti i nadoknadivog iznosa potraživanja, a predstavlja sadašnju vrijednost očekivanih novčanih priljeva diskontiranih korištenjem efektivne kamatne stope. Iznosi ispravka vrijednosti potraživanja iskazuju se u računu dobiti i gubitka u okviru „rashoda“.

Uprava utvrđuje ispravak vrijednosti potraživanja rizičnih u pogledu izvjesnosti naplate na temelju pregleda starosne strukture svih potraživanja te analize pojedinačnih značajnih iznosa. Ispravak vrijednosti potraživanja rizičnih u pogledu izvjesnosti naplate obavlja se na teret izvještaja o sveobuhvatnoj dobiti za tekuću godinu.

### 3.12. Novac i novčani ekvivalenti

Novčana sredstva se sastoje od stanja na računima u bankama i novca u blagajni, te depozita i vrijednosnih papira unovčivih po pozivu ili najkasnije u roku od tri mjeseca.

### 3.13. Rezerviranja

Rezerviranja se priznaju kad Društvo ima sadašnju obvezu (zakonsku ili izvedenu) koja je nastala kao rezultat prošlih događaja, ako je vjerojatno da će Društvo trebati podmiriti tu obvezu i ako se iznos obveze može pouzdano procijeniti.

Rezerviranja se preispituju na dan izvještaja o financijskom položaju, te se usklađuju s procjenom temeljenom na trenutno najboljim saznanjima. Kad je iznos smanjenja vrijednosti novca značajan, iznos rezerviranja je sadašnja vrijednost troškova za koje se očekuje da će nastati kako bi se podmirila obveza, utvrđenih korištenjem procijenjene bez rizične kamatne stope kao diskontne stope. Kad se koristi diskontiranje, svake se godine utjecaj diskontiranja knjiži kao financijski trošak, te je iskazana vrijednost rezerviranja povećana svake godine za proteklo vrijeme.

Iznos priznat kao rezerviranje je najbolja procjena naknade koja će biti potrebna kako bi se podmirila sadašnja obveza na datum izvještaja o financijskom položaju, uzimajući u obzir rizike i neizvjesnosti povezane s obvezom. Ako se rezerviranje mjeri koristeći procjenu novčanih tokova potrebnih za podmirenje sadašnje obveze, knjigovodstveni iznos obveze je sadašnja vrijednost tih novčanih tokova.

### 3.14. Otpremnine i jubilarne nagrade, te ostala primanja zaposlenih

#### (a) Obveze za mirovine i ostale obveze nakon umirovljenja

U toku redovnog poslovanja prilikom isplata plaća Društvo u ime svojih radnika koji su članovi obveznih mirovinskih fondova obavlja redovita plaćanja doprinosa sukladno zakonu. Obvezni mirovinski doprinosi fondovima iskazuju se kao dio troška plaća kada se obračunaju. Društvo nema dodatni mirovinski plan te stoga nema nikakvih drugih obveza u svezi s mirovinama radnika. Nadalje, Društvo nema obvezu osigurati bilo koja druga primanja radnika nakon njihova umirovljenja.

#### (b) Otpremnine

Obveze za otpremnine se priznaju kad Društvo prekine radni odnos radnika prije normalnog datuma umirovljenja i Društvo priznaje obveze za otpremnine prema važećem Kolektivnom ugovoru.

#### (c) Redovne otpremnine kod odlaska u mirovinu

Otpremnine koje dopijevaju u razdoblju duljem od 12 mjeseci nakon izvještajnog datuma, diskontiraju se na njihovu sadašnju vrijednost.

#### (d) Dugoročna primanja radnika

Kod planova definiranih mirovinskih primanja, troškovi primanja određuju se metodom projicirane kreditne jedinice na temelju aktuarske procjene koja se obavlja na svaki izvještajni datum. Dobici i gubici nastali aktuarskom procjenom priznaju se u razdoblju u kojem su nastali.

Trošak minulog rada priznaje se odmah u onoj mjeri u kojoj su prava na primanja već stečena. U suprotnom, amortizira se razmjerno tijekom određenog razdoblja sve do trenutka stjecanja prava na naknade.

### **3.15. Financijski instrumenti**

Financijska imovina i financijske obveze iskazani u priloženim financijskim izvještajima uključuju novac i novčane ekvivalente, utržive vrijednosnice, potraživanja od kupaca i druga potraživanja i obveze, dugoročna potraživanja, zajmove, posudbe i ulaganja. Računovodstvene metode priznavanja i vrednovanja ovih stavaka su izložene u odgovarajućim računovodstvenim politikama.

Ulaganja se priznaju ili prestaju priznavati na datum transakcije, kada se kupovina ili prodaja ulaganja odvija prema ugovoru, a uvjeti kojeg zahtijevaju da se isporuka izvrši u vremenskim okvirima određenog tržišta, početno se utvrđuje prema fer vrijednosti, bez uračunavanja troškova transakcije, osim za onu financijsku imovinu klasificiranu po fer vrijednost kroz račun dobiti i gubitka.

Klasifikacija ovisi o vrsti i namjeni financijske imovine, a utvrđuje se u vrijeme početnog priznavanja.

#### ***Dani zajmovi i potraživanja***

Potraživanja od kupaca, potraživanja po danim zajmovima i druga potraživanja s fiksnim ili odredivim plaćanjima koja ne kotiraju na aktivnom tržištu su svrstana u dane zajmove i potraživanja. Zajmovi i potraživanja se mjere po amortiziranom trošku koristeći metodu efektivne kamate, umanjenom za eventualne gubitke zbog umanjenja. Prihodi od kamata se priznaju primjenom efektivne kamatne stope, izuzev kod kratkoročnih potraživanja, kod kojih priznavanje kamata ne bi bilo materijalno značajno.

#### ***Financijska imovina raspoloživa za prodaju***

Ulaganja koja su raspoloživa za prodaju razvrstana su kao kratkoročna imovina ako Uprava ima namjeru realizirati u roku od 12 mjeseci od datuma izvještaja o financijskom položaju. Svaka kupovina i prodaja priznaje se na datum podmirenja. Ulaganja se prvo iskazuju po nabavnoj cijeni, a to je fer vrijednost naknade koja je dana za njih, uključujući troškove transakcije. Ulaganja koja su raspoloživa za prodaju nakon početnog priznavanja se knjži po svojoj fer vrijednosti bez smanjenja za troškove transakcije na temelju njihove tržišne cijene na datum izvještaja o financijskom položaju. Ako nije moguće utvrditi fer vrijednost, ulaganja su iskazana po trošku nabave, uz provjeru mogućeg umanjenja vrijednosti u odnosu na tržišnu vrijednost na svaki datum izvještavanja.

#### ***Metoda efektivne kamate***

Metoda efektivne kamate je metoda kojom se izračunava amortizirani trošak financijske imovine ili obveza, te se prihod ili trošak od kamata raspoređuje tijekom relevantnog razdoblja. Efektivna kamatna stopa jest stopa kojom se procijenjeni budući novčani priljevi diskontiraju tijekom očekivanog vijeka financijske imovine ili obveza ili kraćeg razdoblja ako je primjenjivo.

#### ***Smanjenje vrijednosti financijske imovine***

Pokazatelji smanjenja vrijednosti za financijsku imovinu procjenjuju se na dan izrade svakog izvještaja o financijskom položaju. Smanjenje vrijednosti financijske imovine provodi se kad god postoje objektivni dokazi da će jedan ili više događaja nakon početnog knjiženja financijske imovine dovesti do promjene očekivanog budućeg novčanog tijeka ulaganja. Za financijsku imovinu knjiženu prema amortiziranom trošku, iznos smanjenja vrijednosti predstavlja razliku između knjigovodstvene vrijednosti i sadašnje vrijednosti procijenjenog budućeg novčanog toka, diskontiran za izvornu efektivnu kamatnu stopu.

Knjigovodstvena vrijednost financijske imovine umanjuje se za gubitak uslijed smanjenja vrijednosti preko konta za ispravak vrijednosti. Kada potraživanje od kupca nije moguće naplatiti, ono se otpisuje preko konta za ispravak vrijednost potraživanja. Ukoliko dođe do naplate prethodno otpisanih potraživanja ona se knjži u korist konta za ispravak vrijednosti.



**Prestanak priznavanja financijske imovine**

Društvo prestaje priznavati financijsko sredstvo samo ako je isteklo ugovorno pravo na novčane tokove po osnovi sredstva, ako financijsko sredstvo prenese i ako svi rizici i sve nagrade povezane s vlasništvom nad tim sredstvom većim dijelom prelaze na drugi subjekt. Ako Društvo ne prenosi niti zadržava gotovo sve rizike i nagrade povezane s vlasništvom i ako i dalje ima kontrolu nad prenesenim sredstvom, priznaje svoj zadržani udjel u sredstvu te povezanu obvezu u iznosima koje eventualno mora platiti. Ako Društvo zadrži većim dijelom sve rizike i nagrade povezane s vlasništvom nad prenesenim financijskim sredstvom, to sredstvo nastavlja priznavati, zajedno s priznavanjem posudbe za koju je dan kolateral a koja je dobivena za prihode koje je primilo.

**Razvrstavanje u obveze ili glavnice**

Izdani dužnički i glavnički instrumenti se razvrstavaju ili kao financijske obveze ili u glavicu, u skladu sa suštinom ugovornog sporazuma.

**3.16. Potencijalna imovina i obveze**

Potencijalne obveze ne priznaju se u financijskim izvještajima. One se objavljuju jedino ako je mogućnost odljeva resursa koji čine gospodarske koristi izvjesna. Potencijalna imovina se ne priznaje u financijskim izvještajima, nego se objavljuje u trenutku kada postane vjerojatan priljev gospodarskih koristi.

**3.17. Događaji nakon datuma izvještaja o financijskom položaju**

Događaji nakon datuma izvještaja o financijskom položaju koji pružaju dodatne informacije o položaju Društva na datum izvještaja o financijskom položaju (događaji koji imaju za učinak usklađenja) odražavaju se u financijskim izvještajima. Oni događaji koji nemaju za posljedicu usklađenja, objavljeni su u bilješkama uz financijske izvještaje ako su od materijalnog značaja.

**4. KLJUČNE RAČUNOVODSTVENE PROSUDBE I KLJUČNI IZVOR NEIZVJESNOSTI PROCJENA**

Kod primjene računovodstvenih politika Društva, koje su opisane u bilješci 3, Uprava treba davati prosudbe, procjene i izvoditi pretpostavke o knjigovodstvenim iznosima imovine i obveza koje nisu vidljive iz drugih izvora. Procjene i s njima povezane pretpostavke se temelje na iskustvu u proteklim razdobljima i drugim relevantnim čimbenicima. Stvarni rezultati se mogu razlikovati od procjena.

Procjene i pretpostavke na temelju kojih su procjene izvedene se kontinuirano preispituju. Izmjene računovodstvenih procjena se priznaju u razdoblju revidiranja procjene ako izmjena utječe samo na to razdoblje ili u razdoblju revidiranja procjene i u budućim razdobljima ako izmjena utječe i na tekuće i na buduća razdoblja.

Procjene su korištene, ali ne i ograničene na razdoblja amortizacije i ostatke vrijednosti nekretnina, postrojenja i opreme i nematerijalne imovine, ispravke vrijednosti zaliha i umanjenja vrijednosti potraživanja i rezerviranja za sudske sporove. Slijedi opis ključnih prosudbi Uprave, u procesu primjene računovodstvenih politika Društva koje su najznačajnije utjecale na iznose priznate u financijskim izvještajima.

*Vijek trajanja nekretnina, postrojenja i opreme*

Kao što je opisano u Bilješci 3.8., Društvo pregledava procijenjeni vijek trajanja nekretnina, postrojenja i opreme na kraju svakog godišnjeg izvještajnog perioda. Nekretnine, postrojenja i oprema su iskazani po trošku nabave umanjenom za akumulirani ispravak vrijednosti. Nije provedena revalorizacija nekretnina, postrojenja i opreme (knjigovodstvena vrijednost odgovara nabavnoj vrijednosti koja je umanjivana za amortizaciju), te je Uprava uvjerenja da je tržišna vrijednost nekretnina, postrojenja i opreme znatno veća od vrijednosti iskazane u priloženim financijskim izvještajima.

*Godišnje izvješće o stanju Koncerna AD Plastik*

*Raspoloživost oporezujuće dobiti za koju imovina odgođenog poreza može biti priznata*

Imovina odgođenog poreza se priznaje za sve neiskorištene porezne gubitke do mjere u kojoj je moguće da će porez na dobit biti raspoloživ za iskorišteni gubitak. Značajne prosudbe su zahtijevane u određivanju iznosa imovine odgođenog poreza koja se može priznati, temeljena na vjerojatnom izračunu vremena i razini buduće oporezive dobiti zajedno s budućom planiranom strategijom poreza. Tijekom 2009. godine izvršena su priznavanja odgođene porezne imovine po raspoloživim poreznim razlikama.

*Ispravak vrijednosti potraživanja od kupaca*

Uprava utvrđuje ispravak vrijednosti potraživanja rizičnih u pogledu izvjesnosti naplate na temelju pregleda starosne strukture svih potraživanja te analize pojedinačnih značajnih iznosa. Ispravak vrijednosti potraživanja rizičnih u pogledu izvjesnosti naplate obavlja se na teret izvještaja o sveobuhvatnoj dobiti za tekuću godinu.

*Aktuarske procjene korištene za izračun naknada za odlazak u mirovinu*

Trošak definiranih planiranih naknada je utvrđen koristeći aktuarske procjene. Aktuarske procjene uključuju utvrđivanje pretpostavki o diskontiranim stopama, budućim povećanjima dohotka i smrtnosti ili stopi fluktuacije. Zbog dugoročne prirode tih planova, te procjene su predmet nesigurnosti.

## 5. PROMJENE RAČUNOVODSTVENIH POLITIKA I ISPRAVKE FINACIJSKIH IZVJEŠTAJA PRETHODNIH RAZDOBLJA

Društvo je tijekom 2010 promijenilo računovodstvenu politiku za ulaganja u pridružena društva. Do 2010 godine ulaganja u pridružena društva vođena su metodom udjela i u nekonsolidiranim financijskim izvještajima, a od 2010 godine Društvo će primjenjivati metodu troška u nekonsolidiranim financijskim izvještajima. U skladu sa zahtjevima Međunarodnog računovodstvenog standarda 8 – *Računovodstvene politike, promjene računovodstvenih procjena i pogreške* Društvo je novu politiku primjenilo retrospektivno te su učinjene slijedeće izmjene na financijske izvještaje prethodnih godina.

Za efekte primjene stare računovodstvene politike do 31. prosinca 2008. godine učinjena je ispravka kojom je uvećana zadržana dobit, te ulaganja u pridružena društva za 6.691 tisuću kuna.

U financijskim izvještajima za godinu koja je završila 31. prosinca 2009. umanjeni su financijski prihodi, te ulaganja u pridružena društva za ukupan iznos od 11.825 tisuća kuna.

Nadalje, tijekom 2010. Društvo je detaljno pregledalo iskazane stavke materijalne imovine, te je ustanovilo da su investicije u tijeku bile precijenjene na dan 31. prosinca 2009. godine za ukupan iznos 477 tisuća kuna te je za isti iznos umanjilo iskazanu poziciju u izvještaju o financijskom položaju, te uvećalo troškove u 2009. godini.

## 6. PRIHODI OD PRODAJE

Prihod predstavlja iznos potraživanja (ne uključujući trošarine i slične pristojbe) od prodaje robe i usluga.

	<b>31.12.2010.</b>	<b>31.12.2009.</b>
Prihod od prodaje u zemlji	20.853	23.548
Prihod od prodaje u inozemstvu	520.452	473.168
	<b><u>541.305</u></b>	<b><u>496.716</u></b>

## 7. OSTALI PRIHODI

	<b>31.12.2010.</b>	<b>31.12.2009.</b>
Prihod od prodaje imovine	9.506	1.554
Prihodi od bonusa dobavljača	4.786	4.290
Prihod na temelju upotrebe vlastitih proizvoda i usluga	1.858	1.322
Prihodi iz ranijih godina	1.330	3.347
Prihodi od odobrenje – kassa sconti	-	1.718
Prihodi po ovrhama	167	612
Prihod od sufinanciranja	600	794
Prihodi od naplate šteta	504	-
Prihodi od najma	69	127
Ostali poslovni prihodi	1.748	365
	<b><u>20.568</u></b>	<b><u>14.129</u></b>

**8. TROŠKOVI SIROVINA I MATERIJALA**

	<b>31.12.2010.</b>	<b>31.12.2009.</b>
Trošak osnovnog materijala	145.753	136.898
Trošak pomoćnog materijala	92.913	49.707
Trošak električne energije	13.350	13.874
Trošak direktne ambalaže	10.147	9.973
Trošak materijala ostalo	2.067	2.297
Troškovi preventivnog održavanja strojeva	2.075	2.060
Tekuće održavanje strojeva	1.208	1.289
Troškovi plina za tehničko grijanje	2.099	1.493
Ostali troškovi	6.964	6.528
	<b><u>274.840</u></b>	<b><u>223.647</u></b>

**9. TROŠKOVI PRODANE ROBE**

Troškovi prodane trgovačke robe u iznosu od 23.389 tisuće kuna (2009. godine u iznosu od 30.905 tisuća kuna) odnose se na nabavnu vrijednost prodanih zaliha trgovačke robe trećim stranama.

	<b>31.12.2010.</b>	<b>31.12.2009.</b>
Trošak reexporta	16.246	26.573
Trošak trgovačke robe	1.960	1.732
Nabavna vrijednost prodanog osnovnog materijala	2.193	1.494
Nabavna vrijednost prodanih rezervnih dijelova	2.093	193
Ostali troškovi prodane robe	897	913
	<b><u>23.389</u></b>	<b><u>30.905</u></b>

**10. TROŠKOVI OSOBLJA**

	<b>31.12.2010.</b>	<b>31.12.2009.</b>
Neto plaće i nadnice	55.794	54.400
Troškovi poreza i doprinosa iz plaća	23.248	22.667
Doprinosi na plaće	13.948	13.600
Ostali troškovi osoblja	13.012	11.048
	<b>106.002</b>	<b>101.715</b>

Ostali troškovi osoblja obuhvaćaju dnevnice, troškove noćenja i prijevoza na službenom putu, naknade za upotrebu vlastitog vozila u službene svrhe i ostale poslovne svrhe.

**11. AMORTIZACIJA**

	<b>31.12.2010.</b>	<b>31.12.2009.</b>
Amortizacija materijalne imovine (Bilješka 20)	22.442	25.708
Amortizacija nematerijalne imovine (Bilješka 19)	18.631	19.780
	<b>41.073</b>	<b>45.488</b>

**12. TROŠKOVI USLUGA**

	<b>31.12.2010.</b>	<b>31.12.2009.</b>
Troškovi prijevoza	23.855	22.406
Troškovi najamnina	5.341	5.719
Troškovi usluga tekućeg i preventivnog održavanja strojeva	4.409	3.851
Troškovi provizija	2.829	3.000
Troškovi usluga modifikacije alata	2.016	377
Troškovi infokomunikacija	1.158	1.326
Troškovi komunalne naknade	1.145	1.240
Troškovi špedicije	1.162	1.168
Troškovi vode	967	1.079
Troškovi usluga tekućeg i preventivnog održavanja zgrada	608	1.032
Ostali troškovi	3.055	3.176
	<b>46.545</b>	<b>44.374</b>

**13. OSTALI TROŠKOVI POSLOVANJA**

	<b>31.12.2010.</b>	<b>31.12.2009.</b>
Troškovi za povremene poslove – alati	10.842	19.995
Troškovi premija osiguranja	1.686	1.612
Troškovi komunalne naknade za korištenje građevinskog zemljišta	1.425	1.408
Ostali nematerijalni troškovi	1.757	1.299
Troškovi intelektualnih usluga	2.350	1.126
Troškovi reklamacije kupaca	1.220	1.087
Troškovi gratis robe	1.309	1.018
Neamortizirana vrijednost dugotrajne materijalne imovine	6.619	1.087
Neamortizirana vrijednost dugotrajne nematerijalne imovine	1.924	-
Bankarske usluge i provizije	1.559	815
Naknade za platni promet	546	844
Troškovi doprinosa za šume	362	383
Troškovi reprezentacije	270	226
Troškovi prigodnih nagrada djeci zaposlenika	227	268
Ostale naknade (nadzorni odbor)	284	224
Trošak vodne naknade	216	218
Troškovi usluga prijevoda	181	197
Troškovi usluga zaštite na radu	223	190
Troškovi stručnog obrazovanja	140	188
Ostali troškovi	6.647	6.616
	<b>39.787</b>	<b>38.801</b>

Najveći dio ostalih vanjskih troškova se odnosi na usluge izrade alata za proizvodnju automobilskih dijelova po narudžbi krajnjeg proizvođača automobila, a ti troškovi uključuju cijenu alata, usluge modifikacija na alatima, transportne i ostale manipulativne troškove.

**14. REZERVIRANJA ZA RIZIKE I TROŠKOVE**

	<b>31.12.2010.</b>	<b>31.12.2009.</b>
Rezerviranja po aktuarskom izračunu	3.332	-
Rezerviranja za neiskorištene godišnje odmore	3.163	-
Rezerviranja za sudske sporove	3.730	-
	<b>10.225</b>	<b>-</b>

**15. FINANCIJSKI PRIHODI**

	<b>31.12.2010.</b>	<b>31.12.2009.</b>
Prihodi od kamata	10.119	8.559
Pozitivne tečajne razlike	22.728	20.565
Ostali prihodi financiranja	1.813	-
	<b>34.660</b>	<b>29.124</b>

**16. FINANCIJSKI RASHODI**

	<b>31.12.2010.</b>	<b>31.12.2009.</b>
Rashodi od kamata	11.475	15.194
Negativne tečajne razlike	23.440	22.901
Ostali rashodi financiranja	905	-
	<b>35.820</b>	<b>38.095</b>

**17. POREZ NA DOBIT**

Porez na dobit se sastoji od:

	<b>31.12.2010.</b>	<b>31.12.2009.</b>
Tekući porez	701	-
Odgođeni porez	(667)	-
	<u><b>34</b></u>	<u>-</u>

Odnos između računovodstvenog rezultata i prenijetih poreznih gubitaka prikazan je kako slijedi:

	<b>31.12.2010.</b>	<b>31.12.2009.</b>
<b>Dobit Društva</b>	<u><b>20.777</b></u>	<u><b>22.903</b></u>
70% troškova reprezentacije	198	163
30% troškova za osobni prijevoz	445	490
Oporezivi manjkovi	16	23
Troškovi kazni za prekršaje i prijestupe	77	70
Kamate između povezanih osoba	-	1.412
Otpis potraživanja	1.163	3.098
Troškovi rezerviranja	3.954	-
Povećanje dobiti za ostale prihode	1.696	-
<b>Povećanje dobiti (PD obrazac)</b>	<u><b>7.549</b></u>	<u><b>5.256</b></u>
Prihodi od dividendi i udjela u dobiti	-	11.825
Prihodi od naplaćenih otpisanih potraživanja	241	-
Državna potpora za obrazovanje i izobrazbu	123	114
<b>Smanjenje dobiti (PD obrazac)</b>	<u><b>364</b></u>	<u><b>11.939</b></u>
Porezna osnovica prije poreznih gubitaka	27.962	16.220
Preneseni porezni gubitak	(4.605)	(16.220)
<b>Porezna osnovica</b>	<u><b>23.357</b></u>	<u>-</u>
Porezna obveza po stopi od 20%	4.671	-
Porezne olakšice	(3.970)	-
<b>Tekuća porezna obveza</b>	<u><b>701</b></u>	<u>-</u>



Kretanja na ostvarenim poreznim gubicima mogu se pokazati kako slijedi:

	<b>2010.</b>	<b>2009.</b>
Stanje na dan 1.1.	4.605	20.825
Korištenje poreznih gubitaka	(4.605)	(16.220)
<b>Stanje na dan 31.12.</b>	<b>-</b>	<b>4.605</b>

Važeća stopa poreza na dobit u Republici Hrvatskoj za 2010. i 2009. godinu bila je 20%.

Društvo ima status nositelja poticajnih mjera, te je za poslovnu 2010. godinu koristilo porezne povlastice prema Zakonu o poticanju ulaganja.

Ministarstvo gospodarstva, rada i poduzetništva je izdalo Potvrdu 28. listopada 2008. godine kojom se utvrđuje da Društvo kao podnositelj Prijave za korištenje poticajnih mjera ispunjava uvjete iz Zakona o poticanju ulaganja (NN 138/06), te dobiva status nositelja poticajnih mjera.

Sukladno prijavljenom Projektu ulaganja u razdoblju stjecanja statusa nositelja poticajnih mjera (2008. – 2010.), Društvo je izvršilo predviđeno ulaganje u izgradnju proizvodnog prostora, nabavku nove opreme za proizvodnju dijelova za automobile Renault, otvorilo nova radna mjesta i izvršilo usavršavanja radnika prema Programu usavršavanja povezanog s projektom ulaganja.

U Hrvatskoj ne postoji formalan postupak za potvrđivanje konačnog iznosa poreza prilikom podnošenja poreznih prijava za porez na dobit i PDV. Međutim, porezna obveza podliježe kontroli odgovarajućih poreznih organa u bilo kojem trenutku u naredne tri godine nakon završetka porezne godine u kojoj su porezne prijave podnesene.

Iskazana odgođena porezna imovina proizlazi iz privremenih razlika po rezerviranjima za otpremnine i jubilarne nagrade.

## 18. ZARADA PO DIONICI

Osnovna zarada po dionici izračunava se na način da se neto dobit Društva podijeli s ponderiranim prosječnim brojem redovnih dionica koje su izdane tijekom godine, koji ne uključuje prosječan broj redovnih dionica koje je Društvo kupilo i koje drži kao vlastite dionice. Nije bilo okolnosti koje bi razrijedilo iskazanu zaradu po dionici.

	<b>31.12.2010.</b>	<b>31.12.2009.</b>
Neto dobit dioničarima	20.743	10.601
Prosječni ponderirani broj dionica	4.075.805	4.069.087
Osnovna zarada po dionici (u kunama)	<b>5,09</b>	<b>2,61</b>

**19. NEMATERIJALNA IMOVINA**

	<b>Licence</b>	<b>Software</b>	<b>Projekti</b>	<b>Ukupno</b>
<b>Nabavna vrijednost</b>				
<b>Stanje 31. prosinca 2008. godine</b>	<b>67</b>	<b>393</b>	<b>89.958</b>	<b>90.418</b>
Nabava	-	-	6.212	<b>6.212</b>
<b>Stanje 31. prosinca 2009. godine</b>	<b>67</b>	<b>393</b>	<b>96.170</b>	<b>96.630</b>
Nabava				
Prijenos s imovine u pripremi	-	365	6.598	<b>6.963</b>
Prodaja ili rashodovanje	-	-	(1.923)	(1.923)
<b>Stanje 31. prosinca 2010. godine</b>	<b>67</b>	<b>758</b>	<b>100.845</b>	<b>101.670</b>
<b>Ispravak vrijednosti</b>				
<b>Stanje 31. prosinca 2008. godine</b>	-	<b>393</b>	<b>21.797</b>	<b>22.190</b>
Amortizacija za godinu	-	-	19.780	<b>19.780</b>
<b>Stanje 31. prosinca 2009. godine</b>		<b>393</b>	<b>41.577</b>	<b>41.970</b>
Amortizacija za godinu	-	30	18.601	<b>18.631</b>
<b>Stanje 31. prosinca 2010. godine</b>		<b>423</b>	<b>60.178</b>	<b>60.601</b>
<b>Neto knjigovodstvena vrijednost</b>				
<b>Na dan 31. prosinca 2010. godine</b>	<b>67</b>	<b>335</b>	<b>40.667</b>	<b>41.069</b>
<b>Na dan 31. prosinca 2009. godine</b>	<b>67</b>	-	<b>54.593</b>	<b>54.660</b>

Projekti se odnose na ulaganja u razvoj novih proizvoda od kojih se prihodi ostvaruju u budućim razdobljima. Sukladno tome nastali troškovi amortiziraju se tijekom perioda ostvarivanja ekonomskih koristi za Društvo.

**20. MATERIJALNA IMOVINA**

	<b>Zemljište</b>	<b>Zgrade</b>	<b>Postrojenja i oprema</b>	<b>Imovina u pripremi</b>	<b>Ostalo</b>	<b>Ukupno</b>
<b>Nabavna vrijednost</b>						
<b>Stanje 31. prosinca 2008. godine</b>	<b>83.785</b>	<b>186.088</b>	<b>308.734</b>	<b>52.375</b>	<b>333</b>	<b>631.315</b>
Nabava	-	-	-	8.481	-	<b>8.481</b>
Prijenos s imovine u pripremi	40.245	11.820	5.040	(57.212)	107	-
Prodaja ili rashodovanje	-	(1)	(7.375)	-	-	<b>(7.376)</b>
<b>Stanje 31. prosinca 2009. godine</b>	<b>124.030</b>	<b>197.907</b>	<b>306.399</b>	<b>3.644</b>	<b>440</b>	<b>632.420</b>
Nabava	2.017	-	-	51.176	-	<b>53.193</b>
Prijenos s imovine u pripremi	8.573	27.120	16.626	(54.097)	1.778	-
Prodaja ili rashodovanje	-	-	(14.608)	-	(3)	<b>(14.611)</b>
<b>Stanje 31. prosinca 2010. godine</b>	<b>134.620</b>	<b>225.027</b>	<b>308.417</b>	<b>723</b>	<b>2.215</b>	<b>671.002</b>
<b>Ispravak vrijednosti</b>						
<b>Stanje 31. prosinca 2008. godine</b>	-	<b>48.676</b>	<b>149.418</b>	-	<b>313</b>	<b>198.407</b>
Amortizacija za godinu	-	2.912	22.761	-	35	<b>25.708</b>
Prodaja ili rashodovanje	-	-	(6.230)	-	-	<b>(6.230)</b>
<b>Stanje 31. prosinca 2009. godine</b>	-	<b>51.588</b>	<b>165.949</b>	-	<b>348</b>	<b>217.885</b>
Amortizacija za godinu	-	2.976	19.338	-	128	<b>22.442</b>
Prodaja ili rashodovanje	-	-	(9.842)	-	(3)	<b>(9.845)</b>
<b>Stanje 31. prosinca 2010. godine</b>	-	<b>54.564</b>	<b>175.445</b>	-	<b>473</b>	<b>230.482</b>
<b>Neto knjigovodstvena vrijednost</b>						
<b>Na dan 31. prosinca 2010. godine</b>	<b>134.620</b>	<b>170.463</b>	<b>132.972</b>	<b>723</b>	<b>1.742</b>	<b>440.520</b>
<b>Na dan 31. prosinca 2009. godine</b>	<b>124.030</b>	<b>146.319</b>	<b>140.450</b>	<b>3.644</b>	<b>92</b>	<b>414.535</b>

Neto knjigovodstvena vrijednost založenih zemljišta i zgrada kod poslovnih banaka na dan 31. prosinca 2010. godine iznosi 255.668 tisuća kuna, a stanje neotplaćenih kratkoročnih i dugoročnih kredita na koje se zalag odnosi je 197.930 tisuća kuna.

**21. ULAGANJA U OVISNA I PRIDRUŽENA DRUŠTVA**

Naziv ovisnog društva	Glavna djelatnost	Mjesto osnutka i poslovanja	Udjel u vlasništvu u %		Vrijednost ulaganja u 000 kn	
			2010. godine	2009. godine	2010. godine	2009. godine
AD PLASTIK d.o.o.	Proizvodnja ostalih dijelova i pribora za motorna vozila	Novo Mesto, Slovenija	100,00%	100,00%	204	204
ZAO PHR	Proizvodnja ostalih dijelova i pribora za motorna vozila	Samara, Ruska Federacija	99,90%	89,79%	13.462	9.673
ZAO ADP LUGA	Proizvodnja ostalih dijelova i pribora za motorna vozila	Luga, Ruska Federacija	100,00%	100,00%	61.013	61.013
					<b>74.679</b>	<b>70.890</b>
Naziv pridruženog društva	Glavna djelatnost	Mjesto osnutka i poslovanja	Udjel u vlasništvu u %		Vrijednost ulaganja u 000 kn	
			2010. godine	2009. godine	2010. godine	2009. godine
EURO AUTO PLASTIC SYSTEMS	Proizvodnja ostalih dijelova i pribora za motorna vozila	Mioveni, Rumunjska	50,00%	50,00%	21.755	21.755
FAURECIA AD PLASTIK ROMANIA (FAAR)	Proizvodnja ostalih dijelova i pribora za motorna vozila	Mioveni, Rumunjska	49,00%	49,00%	336	123
SG PLASTIK d.o.o.	Savjetovanje u vezi s poslovanjem i ostalim upravljanjem	Solin, Republika Hrvatska	50,00%	50,00%	250	250
FAURECIA ADP HOLDING	Proizvodnja ostalih dijelova i pribora za motorna vozila	Nanterre, Francuska	40,00%	-	30.220	-
					<b>52.561</b>	<b>22.128</b>
<b>Ukupno ulaganja u ovisna i pridružena društva</b>					<b>127.240</b>	<b>93.018</b>

U nastavku su iznesene sažete financijske informacije koje se odnose na ovisna društva:

**AD PLASTIK d.o.o., Novo Mesto, Slovenija****31.12.2010. 31.12.2009.**

Ukupna imovina	61.325	57.315
Ukupne obveze	59.306	57.381
Neto imovina	2.019	(66)
Udjel društva u neto imovini pridruženog društva	<b>100,00%</b>	<b>100,00%</b>

<b>ZAO PHR, Samara, Ruska Federacija</b>	<b>31.12.2010.</b>	<b>31.12.2009.</b>
Ukupna imovina	126.810	98.386
Ukupne obveze	98.129	90.809
Neto imovina	28.681	7.577
Udjel društva u neto imovini pridruženog društva	<b>99,90%</b>	<b>89,79%</b>

<b>ZAO ADP LUGA, Luga, Ruska Federacija</b>	<b>31.12.2010.</b>	<b>31.12.2009.</b>
Ukupna imovina	48.924	84.128
Ukupne obveze	487	44.513
Neto imovina	48.437	39.615
Udjel društva u neto imovini pridruženog društva	<b>100,00%</b>	<b>100,00%</b>

## 22. OSTALA FINANCIJSKA IMOVINA

	<b>31.12.2010.</b>	<b>31.12.2009.</b>
Dani dugoročni krediti povezanim društvima	44.839	48.534
Dani dugoročni krediti ovisnim društvima	28.564	-
Dani dugoročni krediti nepovezanim društvima	432	21.958
Ostala financijska imovina	64	64
Kratkoročna potraživanja po danim dugoročnim kreditima	(7.883)	(26.133)
	<b>66.016</b>	<b>44.423</b>

Povezanim i ovisnim društvima su odobreni dugoročni investicijski krediti sa kamatnom stopom 11 % i rokom dospjeća od četiri do osam godina.

**23. OBRAČUNATI PRIHODI I PLAĆENI TROŠKOVI BUDUĆEG RAZDOBLJA**

Obračunati prihodi u iznosu od 69.250 tisuća kuna (2009. godine 54.069 tisuća kuna) odnose na postupak izrade alata za poznatog kupca. Za priznavanje prihoda od izrade alata za naručitelja primjenjuje se metoda stupnja dovršenosti kako bi se utvrdio odgovarajući iznos prihoda i rashoda određenog razdoblja.

	<b>31.12.2010.</b>	<b>31.12.2009.</b>
Ostali obračunati prihodi po alatima	69.250	54.069
Ostali obračunati prihodi	3.400	1.631
Unaprijed plaćeni troškovi poslovanja	2.877	2.840
	<u><b>75.527</b></u>	<u><b>58.540</b></u>

**24. ZALIHE**

	<b>31.12.2010.</b>	<b>31.12.2009.</b>
Sirovine i materijal na zalih	21.218	20.629
Rezervni dijelovi	6.309	8.705
Sitan inventar i ambalaža	12	24
Proizvodnja u tijeku	2.430	1.792
Zalihe gotovih proizvoda	7.184	5.902
Zalihe trgovačke robe	12	245
	<u><b>37.165</b></u>	<u><b>37.297</b></u>

**25. POTRAŽIVANJA OD KUPACA**

	<b>31.12.2010.</b>	<b>31.12.2009.</b>
Potraživanja od kupaca u zemlji	17.117	23.761
Potraživanja od kupaca u iznozemstvu	143.724	183.222
Ispravak potraživanja	(11.458)	(10.501)
	<b><u>149.383</u></b>	<b><u>196.482</u></b>

Prosječno razdoblje kreditiranja prodaje iznosi 75 dana. Društvo je knjižilo ispravak vrijednosti za sva nenaplaćena potraživanja koja su utužena, bez obzira na protek roka naplate, kao i dospjela, a nenaplaćena potraživanja, a za koje je procijenjeno da je naplata neizvjesna.

Za potrebe osiguranja naplate na domaćem tržištu Društvo zahtijeva i posjeduje zadužnice kupaca u iznosu visine potraživanja.

Struktura najvećih potraživanja od kupaca :

	<b>31.12.2010.</b>	<b>31.12.2009.</b>
AD Plastik d.o.o. Slovenija	48.472	51.725
ZAO PHR, Ruska Federacija	32.002	28.302
Visteon Deutschland, Njemačka	31.575	34.521
Revoz, Slovenija	6.913	6.212
Hella Saturnus, Slovenija	4.641	3.137
Belje, Hrvatska	2.527	3.667
Euro Auto Plastic Systems, Rumunjska	2.506	8.035
Ford, Njemačka	2.389	3.450
Mecaplast, Francuska	2.219	4.077
Faurecia Interior Systemes, Francuska	2.212	-
Peugeot Citroen Automobiles, Francuska	1.325	1.337
Zvijezda; Hrvatska	1.080	1.578
Ostali kupci	11.522	50.441
	<b><u>149.383</u></b>	<b><u>196.482</u></b>

Promjene ispravka vrijednosti za sumnjiva potraživanja – kupci u zemlji mogu se pokazati kako slijedi:

	<b>31.12.2010.</b>	<b>31.12.2009.</b>
Stanje na početku godine	9.115	8.662
Otpisi u toku godine	697	812
Naplaćen ili u potpunosti isknjiženo tijekom godine	(93)	(359)
<b>Ukupno ispravak vrijednosti – kupci u zemlji</b>	<b>9.719</b>	<b>9.115</b>
Stanje na početku godine	1.386	1.664
Otpisi u toku godine	1.074	-
Naplaćen ili u potpunosti isknjiženo tijekom godine	(721)	(278)
<b>Ukupno ispravak vrijednosti – kupci u inozemstvu</b>	<b>1.739</b>	<b>1.386</b>
<b>Ukupno ispravak vrijednosti</b>	<b>11.458</b>	<b>10.501</b>

Sva ispravljena potraživanja su utužena ili prijavljena u stečajnu masu. Starosna analiza ispravljenih potraživanja od kupaca može se pokazati kako slijedi:

	<b>31.12.2010.</b>	<b>31.12.2009.</b>
0 – 731 dana	125	765
732 – 1096 dana	1.751	107
1097 – 1827 dana	751	3.265
Preko 1827 dana	8.831	6.364
	<b>11.458</b>	<b>10.501</b>

Starosna analiza dospjelih neispravljenih potraživanja od kupaca može se pokazati kako slijedi:

	<b>31.12.2010.</b>	<b>31.12.2009.</b>
1 – 365 dana	26.683	66.136
Više od 365 dana	4.700	11.387
	<b>31.383</b>	<b>77.523</b>



## Potraživanja od ovisnih društava

	<b>31.12.2010.</b>	<b>31.12.2009.</b>
Potraživanja po osnovi realizacije proizvoda i usluga	80.475	103.685
Potraživanja po osnovi kamata	-	448
	<u>80.475</u>	<u>104.133</u>

**26. OSTALA POTRAŽIVANJA**

	<b>31.12.2010.</b>	<b>31.12.2009.</b>
Dani predujmovi u zemlji	5.004	4.773
Dani predujmovi u inozemstvu	15.583	3.457
Potraživanja od države	15.433	21.832
Potraživanja od radnika	930	815
Ostala potraživanja	462	287
	<u>37.412</u>	<u>31.164</u>

Potraživanja od države i državnih institucija se odnose na potraživanja iz državnog proračuna po osnovi povrata poreza na dodanu vrijednost , Fonda zdravstvenog osiguranja i sl.

Dani predujmovi u inozemstvu se odnose na predujmove za kupnju proizvodne opreme i alata.

**27. KRATKOTRAJNA FINACIJSKA IMOVINA**

	<b>31.12.2010.</b>	<b>31.12.2009.</b>
Kratkoročna ulaganja u invest. fondove	11.078	-
Kratkoročni krediti ovisnim društvima	-	13.407
Ostali kratkoročni krediti	-	2.000
Jamstvo za provoz	72	72
Ostali depoziti	4	4
Kratkoročna potraživanja po danim dugoročnim kreditima	7.883	26.133
	<u>19.037</u>	<u>41.616</u>

**28. NOVČANA SREDSTVA**

	<b>31.12.2010.</b>	<b>31.12.2009.</b>
Stanje na žiro računima	221	1.241
Stanje na deviznim računima	3.002	4.177
Prijelazni žiro račun	-	32
Novac u blagajni	6	23
Depoziti do 3 mjeseca	55.389	45.298
	<b>58.618</b>	<b>50.771</b>

**29. TEMELJNI KAPITAL**

Upisani temeljni kapital iznosi 419.958 tisuća kuna i sastoji se od 4.199.580 dionica nominalne vrijednosti od 100,00 kuna (2009. godine u iznosu od 419.958 tisuća kuna, 4.199.580 dionice nominalne vrijednosti od 100 kuna).

Dioničari koji su 31. prosinca 2010 imali više od 2% dionica bili su kako slijedi:

Upisani dioničar	Sjedište	Broj dionica	Postotak vlasništva	Vrsta računa
Grupa Aerokosmicheskoe				
Oborudovanie	Sankt-Peterburg, Rusija	1.259.875	30,00%	Osnovni račun
Prevent global d.d.	Slovenj Gradec, Slovenija	1.081.770	25,76%	Osnovni račun
Hrvatska poštanska banka d.d.	Zagreb, Hrvatska	134.108	3,19%	Skrbnički račun
Bakić Nenad	Zagreb, Hrvatska	127.652	3,04%	Osnovni račun
				Trezorske
Ad Plastik d.d.	Solin, Hrvatska	123.779	2,95%	dionice

Od 123.779 trezorskih dionica, 25.571 se vodi u vanbilančnoj evidenciji, a čine ih vlastite dionice koje su stečene bez naknade, a čija je fer vrijednost na dan 31. prosinca 2010. godine iznosila 2.958 tisuća kuna.

**30. REZERVIRANJA**

	Kratkoročna		Dugoročna	
	31. prosinca 2010. godine	31. prosinca 2009. godine	31. prosinca 2010. godine	31. prosinca 2009. godine
Jubilarne nagrade	-	-	1.936	-
Otpremnine	-	-	1.396	-
Sudski sporovi	3.730	-	-	-
Neiskorišteni godišnji odmori	3.163	-	-	-
	<b>6.893</b>	-	<b>3.332</b>	-

***Jubilarne nagrade i otpremnine****Plan definiranih primanja*

Sukladno kolektivnom ugovoru Društvo ima obvezu isplaćivanja jubilarnih nagrada, otpremnina i ostalih naknada svojim zaposlenicima. Društvo ima plan definiranih primanja za zaposlenike koji ispunjavaju određene kriterije. Otpremnine za odlazak u mirovinu te jubilarne naknade određene su kolektivnim ugovorom. Drugih oblika primanja nakon odlaska u mirovinu nema.

Jubilarna nagrada isplaćuje se za navršene godine radnog staža u tekućoj godini, a isplaćuje se u mjesecu kad je navršena puna godina staža.

Sadašnja vrijednost obveza po definiranim primanjima, povezani troškovi tekućeg i minulog rada određeni su metodom projicirane kreditne jedinice.

Ključne pretpostavke korištene pri izračunu potrebitih rezervacija su diskontna stopa od 6,21% te stopa fluktuacije od 1,07%.

**31. DUGOROČNI KREDITI**

	<b>31.12.2010.</b>	<b>31.12.2009.</b>
Obveze za dugoročne kredite	123.170	153.194
	<b>123.170</b>	<b>153.194</b>
Kratkoročni dio dugoročnih kredita	(30.339)	(28.955)
Ukupno dugoročni krediti	<b>92.831</b>	<b>124.239</b>

Dugoročni krediti se odnose na investicijske kredite HBOR –a sa kamatnom stopom 4 %, te dugoročnih kredita kod komercijalnih banaka sa kamatnom stopom od 3,16 do 6 %. AD Plastik d.d. izvršava redovno sve obveze po navedenim kreditima poštivajući uvjete iz ugovora o kreditu.

Kretanja na dugoročnim kreditima tokom godine mogu se prikazati kako slijedi:

	<b>2010.</b>	<b>2009.</b>
Stanje na dan 1. siječnja	153.194	212.101
Novi krediti	-	-
Otplate kredita	(30.024)	(31.907)
Refinanciranje dugoročnih kredita kratkoročnim kreditima	-	(27.000)
Ukupno dugoročni krediti	<b>123.170</b>	<b>153.194</b>

**32. ODGOĐENO PLAĆANJE TROŠKOVA I PRIHOD BUDUĆIH RAZDOBLJA**

	<b>31.12.2010.</b>	<b>31.12.2009.</b>
Obveze prema državi i državnim institucijama	593	709
Obveze prema zaposlenima	56	-
Ostale kratkoročne obveze	1.056	641
	<b>1.705</b>	<b>1.350</b>

### 33. OBVEZE ZA PREDUJMOVE

	<b>31.12.2010.</b>	<b>31.12.2009.</b>
Od kupaca u zemlji	2.481	-
Od kupaca u inozemstvu	77.949	55.658
	<b>80.430</b>	<b>55.658</b>

### 34. OBVEZE PREMA DOBAVLJAČIMA

	<b>31.12.2010.</b>	<b>31.12.2009.</b>
Obveze prema dobavljačima u zemlji	16.741	25.325
Obveze prema dobavljačima u inozemstvu	49.586	56.949
	<b>66.327</b>	<b>82.274</b>

### 35. KRATKOROČNE FINACIJSKE OBVEZE

	<b>31.12.2010.</b>	<b>31.12.2009.</b>
Kratkoročni krediti – glavnice	111.621	84.118
Kratkoročni krediti - kamate	1.261	2.073
Kratkoročne obveze po dugoročnim kreditima	30.339	28.955
Ostale kratkoročne financijske obveze	2	1.527
	<b>143.223</b>	<b>116.673</b>

Kratkoročni krediti se odnose na revolving kredite poslovnih banaka i kredite HBOR-a za pripremu izvoza i izvoz sa kamatnom stopom 5% .

**36. OSTALE KRATKOROČNE OBVEZE**

	31.12.2010.	31.12.2009.
Obveze prema državi i državnim institucijama	4.376	3.001
Obveze prema zaposlenima	5.227	7.090
Ostale kratkoročne obveze	12	856
	<b>9.615</b>	<b>10.947</b>

**37. TRANSAKCIJE S POVEZANIM STRANAMA**

Transakcije sa povezanim društvima bile su kako slijedi:

**Potraživanja i obveze za robu i usluge**

	Potraživanja		Obveze	
	2010.	2009.	2010.	2009.
AD Plastik d.o.o. , Slovenija	48.472	51.725	14	83
ZAO PHR , Rusija	76.841	76.683	289	654
ZAO ADP LUGA , Rusija	-	38.066	36.966	253
	<b>125.313</b>	<b>166.474</b>	<b>37.269</b>	<b>990</b>

**Kupoprodajne transakcije**

	Prihodi		Rashodi	
	2010.	2009.	2010.	2009.
<i>Poslovni prihodi i rashodi</i>				
AD Plastik d.o.o. , Slovenija	156.820	142.030	94	185
ZAO PHR , Rusija	25.192	16.497	2.534	2.494
ZAO ADP LUGA, Rusija	13.688	21.844	929	674
	<b>195.700</b>	<b>180.371</b>	<b>3.557</b>	<b>3.353</b>

**Financijske transakcije**

	Prihodi		Rashodi	
	2010.	2009.	2010.	2009.
<i>Financijski prihodi i rashodi</i>				
AD Plastik d.o.o. , Slovenija	1.300	799	609	1.176
ZAO PHR, Rusija	7.225	3.726	1.581	1.909
ZAO ADP LUGA, Rusija	4.880	1.749	3.383	883
	<b>13.405</b>	<b>6.274</b>	<b>5.573</b>	<b>3.968</b>

## 38. FINANCIJSKI INSTRUMENTI I UPRAVLJANJE RIZICIMA

### 38.1 Koeficijent financiranja

Koeficijent financiranja Društva koji se određuje omjerom neto duga i glavnice može se prikazati kako slijedi:

	<b>31.12.2010.</b>	<b>31.12.2009.</b>
Obveze po kratkoročnim kreditima	143.223	116.673
Obveze po dugoročnim kreditima	92.831	124.239
Novac i novčani ekvivalenti	58.618	50.771
Neto dug	<u>177.436</u>	<u>190.141</u>
Glavnica	648.348	631.365
Omjer duga i glavnice	27,37%	30,12%

**38.2. Kategorije financijskih instrumenata**

	<b>31.12.2010.</b>	<b>31.12.2009.</b>
<b>Financijska imovina</b>		
Ulaganja u ovisna i pridružena društva	127.240	93.018
Kreditni	73.899	70.556
Potraživanja od kupaca	149.383	196.482
Ostala potraživanja	22.055	9.408
Financijska imovina po fer vrijednosti kroz račun dobiti i gubitka	11.078	-
Novac	58.617	50.771
<b>Financijske obveze</b>		
Kreditni	236.054	240.912
Obveze prema dobavljačima	66.331	83.165
Ostale obveze	85.669	63.604

Na izvještajni datum nije bilo značajnih koncentracija kreditnog rizika po zajmovima i potraživanjima određenima za iskazivanje po fer vrijednosti kroz izvještaj o sveobuhvatnoj dobiti.

**38.3. Ciljevi upravljanja financijskim rizikom**

Funkcija sektora riznice u Društvu pruža usluge djelatnostima Društva, koordinira pristupom domaćem i međunarodnom financijskom tržištu, prati financijske rizike koji se odnose na poslovanje Društva i njima upravlja putem internih izvještaja o rizicima u kojima su izloženosti analizirane po stupnju i veličini rizika. Riječ je o tržišnim rizicima, koji uključuje valutni rizik, rizik fer vrijednosti kamatne stope i cjenovni rizik, zatim kreditnom riziku, riziku likvidnosti i kamatnom riziku novčanog toka.

Društvo nastoji svesti učinke spomenutih rizika na najmanju moguću razinu. Društvo ne zaključuje ugovore o financijskim instrumentima, uključujući derivacijske financijske instrumente, niti njima trguje za spekulativne namjene.

**38.4. Upravljanje cjenovnim rizikom**

Najveće tržište na kojem Društvo pruža svoje usluge i prodaje robu je tržište Europske Unije te tržište Ruske federacije. Uprava Društva na temelju tržišnih cijena određuje cijene svojih usluga i to zasebno za domaće te zasebno za svako pojedinačno inozemno tržište.

**38.5. Kamatni rizik**

Kamatni rizik je rizik da će se vrijednost financijskih instrumenata promijeniti uslijed promjene tržišnih kamatnih stopa u odnosu na kamatne stope primjenjive na financijske instrumente. Rizik kamatnih stopa kod tijeka novca je rizik da će troškovi kamata na financijske instrumente biti promjenjivi tijekom razdoblja. Izloženost na kamatni rizik je mala jer nema značajnijih financijskih instrumenata koji imaju promjenjivu kamatnu stopu.

**38.6. Kreditni rizik**

Društvo je izloženo kreditnom riziku kroz zajmove i potraživanja od kupaca. Zajmovi su odobreni ovisnim društvima te je kreditni rizik pod kontrolom Društva. Potraživanja od kupaca su ispravljena za iznos sumnjivih i spornih potraživanja.

Pet najvećih kupaca Društva su AD Plastik d.o.o. Slovenija, Visteon Njemačka, Hella Saturnus Slovenija, Revoz Slovenija i Ford Motor Njemačka. Prihodi ostvareni prodajom prema ovim poslovnim partnerima čine 74% odnosno 68% ukupnih prihoda od prodaje.

Poslovna politika Društva je poslovanje sa financijski stabilnim tvrtkama, gdje je rizik naplate potraživanja minimaliziran.



**38.7. Upravljanje valutnim rizikom**

Društvo određene transakcije izvršava u stranoj valuti, te je po tom pitanju izloženo rizicima promjene valutnih tečajeva. U idućoj tablici su prikazani knjigovodstveni iznosi monetarne imovine i monetarnih obveza Društva u stranoj valuti na izvještajni datum. Iznosi su preračunati u kune po srednjem tečaju HNB.

**Na dan 31. prosinca**

	Imovina		Obaveze		Neto devizna pozicija	
	2010.	2009.	2010.	2009.	2010.	2009.
EUR	270.178	320.587	224.246	264.268	45.932	56.319
RUR	28.619	-	36.971	-	(8.352)	-
USD	645	354	1.406	1.290	(761)	(936)
GBP	9	-	-	7	9	(7)
CHF	-	-	20	-	(20)	-
	<b>299.451</b>	<b>320.941</b>	<b>262.643</b>	<b>265.565</b>	<b>36.808</b>	<b>55.376</b>

## Analiza osjetljivosti na tečajni rizik

Društvo je najvećim dijelom izloženo riziku promjene tečaja EUR. U idućoj tablici je analizirana osjetljivost Društva na smanjenje tečaja kune od 2% u 2010. godini i u 2009. godini u odnosu na EUR. Analiza osjetljivosti uključuje samo otvorene monetarne stavke u stranoj valuti i njihovo preračunavanje na kraju razdoblja. Pozitivan broj pokazuje povećanje dobiti ako se hrvatska kuna u odnosu na predmetnu valutu promijenila za gore navedene postotke.

	Utjecaj valute EUR	
	2010.	2009.
Promjena u tečajnim razlikama	918	1.126

**38.8. Upravljanje rizikom likvidnosti**

Odgovornost za upravljanje rizikom likvidnosti snosi Uprava. Društvo upravlja svojom likvidnošću korištenjem bankovnih sredstava (prekoračenja) te kontinuiranim praćenjem planiranih i ostvarenih novčanih tokova, te usklađenjem financijske imovine i financijskih obveza.

U idućoj tablici analizirano je preostalo razdoblje do ugovorenih dospjeća nederivacijske financijske imovine i obveza Društva. Tablica je sastavljena na temelju nediskontiranih novčanih priljeva i odljeva po financijskoj imovini i obavezama po najranijem datumu na koji Društvo može zatražiti plaćanje ili biti pozvano na plaćanje.

		Do 1 mj.	Od 1 do 3 mj.	Od 3 mj. do 1 g.	Od 1 do 5 g.	Preko 5 g.	Ukupno
2010. godina	<b>Prosječna kamatna stopa</b>						
<i>Imovina</i>							
Beskamatne		127.306	69.210	11.485	-	-	208.001
Kamatonosne	11%	-	3.817	23.451	76.690	11.357	115.315
		<b>127.306</b>	<b>73.027</b>	<b>34.936</b>	<b>76.690</b>	<b>11.357</b>	<b>323.316</b>
<i>Obaveze</i>							
Beskamatne		40.527	31.030	-	-	-	71.557
Kamatonosne	4,7 %	3.917	27.875	98.585	84.735	17.026	232.138
		<b>44.444</b>	<b>58.905</b>	<b>98.585</b>	<b>84.735</b>	<b>17.026</b>	<b>303.695</b>
<b>Razlika</b>		<b>82.862</b>	<b>14.122</b>	<b>(63.649)</b>	<b>(8.045)</b>	<b>(5.669)</b>	<b>19.621</b>
2009. godina							
<i>Imovina</i>							
Beskamatne		175.766	68.738	2.749	-	-	247.253
Kamatonosne	9%	4.302	6.153	33.843	42.966	18.016	105.280
		<b>180.068</b>	<b>74.891</b>	<b>36.592</b>	<b>42.966</b>	<b>18.016</b>	<b>352.533</b>
<i>Obaveze</i>							
Beskamatne		49.102	33.172	-	-	-	82.274
Kamatonosne	6%	3.206	7.646	114.460	107.848	35.438	268.598
		<b>52.308</b>	<b>40.818</b>	<b>114.460</b>	<b>107.848</b>	<b>35.438</b>	<b>350.872</b>
<b>Razlika</b>		<b>127.760</b>	<b>34.073</b>	<b>(77.868)</b>	<b>(64.882)</b>	<b>(17.432)</b>	<b>1.651</b>

**38.9. Fer vrijednost financijskih instrumenata**

Financijski instrumenti koji se drže do dospeljeka u normalnom poslovanju su knjiženi po trošku nabave ili neto iznosu smanjenom za otplaćeni dio, ovisno o tome koji je manji.

Fer vrijednost je određena kao iznos po kojem se financijski instrument može prodati trgovanjem između dobrovoljnih poznatih stranaka po tržišnim uvjetima, osim u slučaju prodaje pod prisilom ili radi likvidacije. Fer vrijednost financijskog instrumenta je ona koja je objavljena na tržištu vrijednosnica ili dobivena metodom diskontiranog tijeka novca.

Na dan 31. prosinca 2010. iskazani iznosi novca, potraživanja, kratkoročnih obveza, ukalkuliranih troškova, kratkoročnih pozajmica i ostalih financijskih instrumenata odgovaraju njihovoj tržišnoj vrijednosti, zbog kratkoročne prirode ovih sredstava i obveza.

**39. USVAJANJE FINACIJSKIH IZVJEŠTAJA**

Financijske izvještaje usvojila je i odobrila njihovo izdavanje Uprava AD Plastik d.d. 30. ožujka 2011. godine.

Za **AD Plastik d.d.**, Solin:

Predsjednik Uprave

---

## 4. Adresar

### Uprava

JOSIP BOBAN, Predsjednik Uprave  
Matoševa 8, 21210 Solin, Hrvatska  
Tel. +385 21 20 65 00, Fax. + 385 21 20 64 95  
e-mail: josip.boban@adplastik.hr

ILIJA POKRAJAC, Član Uprave zadužen za razvoj, prodaju i nabavu  
Matoševa 8, 21210 Solin, Hrvatska  
Tel. +385 21 20 64 88, Fax. + 385 21 20 64 89  
e-mail: ilija.pokrajac@adplastik.hr

IVICA TOLIĆ, Član Uprave zadužen za ljudske resurse, pravo, organizaciju i informatiku  
Matoševa 8, 21210 Solin, Hrvatska  
Tel. +385 21 20 64 88, Fax. + 385 21 20 64 89  
e-mail: ivica.tolic@adplastik.hr

KATIJA KLEPO, Član Uprave zadužen za financije, računovodstvo i kontroling  
Matoševa 8, 21210 Solin, Hrvatska  
Tel. +385 21 20 64 88, Fax. + 385 21 20 64 89  
e-mail: katija.klepo@adplastik.hr

NENAD MARKOVIĆ, Član Uprave zadužen za kvalitetu, proizvodnju i logistiku  
Matoševa 8, 21210 Solin, Hrvatska  
Tel. +385 21 20 64 88, Fax. + 385 21 20 64 89  
e-mail: neno.markovic@adplastik.hr

### Društva kćeri u inozemstvu

#### ZAO PHR

443057 SAMARA  
Krasnoglinski rajon  
Zas. Vintai  
RUSKA FEDERACIJA  
Tel. +7 846 978 1234, Fax. + 7 846 978 1231  
e-mail: osim@zaophr.ru

#### AD PLASTIK d.o.o.

Belokranjska 4, 8000 Novo Mesto,  
REPUBLIKA SLOVENIJA  
Tel. +386 7 337 9820, Fax. + 386 7 337 9821  
e-mail: mladen.sopcic@siol.net

#### EURO APS s.r.l.

115400 Mioveni, Judetul Arges, Strada Uzinei 2A,  
RUMUNJSKA  
Tel. +40 755 016 858

e-mail: euroaps@euroaps.ro

**ZAO ADP LUGA**

188230 LUGA

Lenjingradska oblast

Ul. Bolshaya Zarechnaya 1A

RUSKA FEDERACIJA

Tel. + 7 1372 218 10

Mob. +385 91 200 99 17

e-mail: ante.racic@adplastik.hr

**FAURECIA ADP HOLDING S.A.S**

Rue Heinnape 2

Nanterre

FRANCUSKA

Tel. +33 1 72 36 73 07

e-mail: rosette.freguin@faurecia.com

**Društva kćeri u Hrvatskoj**

**SG PLASTIK d.o.o.**

Matoševa 8, 21210 Solin,

HRVATSKA

Tel. +385 21 206 640, Fax. + 385 21 20 64 89

e-mail: zvonimir.paradzic@adplastik.hr