



**ADRIATIC CROATIA
INTERNATIONAL CLUB**
Since 1983

POLUGODIŠNJI IZVJEŠTAJ ACI D.D.

Adriatic Croatia International d.d.
51410 OPATIJA * M. Tita 151 * CROATIA
Tel: - 385/051/271-288 * Fax: - 385/051/271-824

ZA RAZDOBLJE
1.1. – 30.06. 2017.
godine

SADRŽAJ

1. MEĐUIZVJEŠĆE UPRAVE ZA RAZDOBLJE ZAVRŠENO 30. LIPNJA 2017.
GODINE
2. SAŽETI FINANCIJSKI IZVJEŠTAJI ZA RAZDOBLJE ZAVRŠENO 30. LIPNJA
2017. (NEREVIDIRANO)
3. IZJAVA UPRAVE

Napomena: Ispravak vlasničke strukture na str. br. 5. budući je bio netočno naveden zastupnik nad dionicama u tablici br. 1., u stavci 1 i 3.

1. MEĐUIZVJEŠĆE UPRAVE ZA RAZDOBLJE ZAVRŠENO 30. LIPNJA 2017. GODINE

ZNAČAJNI DOGAĐAJI U IZVJEŠTAJNOM RAZDOBLJU

Društvo ACI d.d. Opatija karakterizira sezonalnost poslovanja. Poslovni prihodi počinju se intenzivnije ostvarivati od Uskrsa, kada službeno započinje nautička sezona, pa do konca listopada. Istovremeno se u prvom polugodištu ostvaruju značajnija ulaganja s ciljem oplemenjivanja sustava i pripreme sezone, kako bi marine dočekale goste spremne zadovoljiti njihove potrebe.

U prvom polugodištu 2017. godine, nastavljena je realizacija projekta rekonstrukcije i dogradnje marine Rovinj, okončani su radovi na rekonstrukciji kopnenog dijela ACI marine Pomer s ciljem podizanja kvalitete usluga te standardizacije vizualnog identiteta marina ACI sustava. Okončani su i radovi na rekonstrukciji betonskih gatova i pojačanju elektroenergetskog napajanja u ACI marini Vodice, radovi na proširenju postojećeg i izgradnji novog bazena travel liftova i uređenje platoa za pranje plovila te uređenje golf igrališta u ACI marini Dubrovnik.

Uz navedena ulaganja u infrastrukturu marina, početkom godine pokrenuti su projekti informatizacije, posadama marina je putem mobilnih uređaja omogućeno povezivanje s postojećim informatičkim sustavom te je pri završetku projekt izrade mobilne aplikacije kojoj će glavna funkcionalnost biti mogućnost rezerviranja vezova.

Restrukturiranje koje je započelo krajem 2016. godine i nastavilo se manjim dijelom u 2017. godini, utjecalo je na rezultate za prvo polugodište 2017. godine u vidu povećanih troškova rezerviranja, a što bi se u narednom razdoblju trebalo manifestirati kroz smanjenje troškova osoblja.

Strateške smjernice poslovanja za naredna razdoblja podrazumijevaju kontinuirano ulaganje u podizanje standarda kvalitete usluga, modernizacijom i/ili proširenjem smještajnih kapaciteta postojećih marina te širenjem lepeze usluga u ponudi nautičarima.

Društvo kontinuirano provodi istraživanje novih lokacija duž obale pogodnih za izgradnju nove/novih marina i sidrišta.

OPIS NAJZNAČAJNIJIH RIZIKA I NEIZVJESNOSTI

Na poslovanje ACI marina utječu koncesijski ugovori, temeljem kojih sve ACI-jeve koncesije (osim marine Slano) istječu 2030. godine. Budući da ne postoji izvjesnost produljenja koncesija, ta činjenica već sada utječe na poslovanje tvrtke zbog visokih amortizacijskih stopa

Prodajne politike Društva definirane su na način da je kreditni rizik relativno nizak (u načelu, prema ugovoru o godišnjem i mjesečnom vezu, usluge se plaćaju unaprijed). Dodatno, čak i u slučaju obročne otplate, kreditni rizik Društva smanjen je provođenjem mjera kontrole naplate i isporuke usluga, kao i pribavljanjem instrumenata osiguranja.

Društvo djeluje na međunarodnom tržištu i izloženo je valutnom riziku koji proizlazi iz promjena tečajeva stranih valuta. Uzevši u obzir da se veliki dio prihoda ostvaruje u ljetnim mjesecima, kada je tečaj na nižim razinama, očekuje se da će porast tečaja u nastavku godine umanjiti negativan utjecaj tečajnih razlika na račun dobiti i gubitka. Društvo je izloženo rizicima promjene kamatnih stopa, što u izvještajnom periodu, u odnosu na isti period prethodne godine, utječe na smanjenje prihoda od kamata temeljem oročenih novčanih sredstava.

Na globalnom turističkom tržištu prisutan je i rizik od potencijalno nepovoljnih političkih zbivanja. Trenutno je takav rizik prisutan na konkurentskim nautičkim tržištima, što na kratki rok može rezultirati preusmjeravanjem potražnje za uslugama prema ACI marinama. Promatrano na duži rok, potencijalno širenje i produbljenje sukoba i nestabilnosti može utjecati na tržište nautičkog turizma kroz smanjenu mobilnost nautičara i smanjenje potražnje za nautičkim uslugama.

TRŽIŠNA KAPITALIZACIJA

Redovne dionice ACI d.d.-a kotiraju na Zagrebačkoj burzi pod oznakom ACI-R-A.

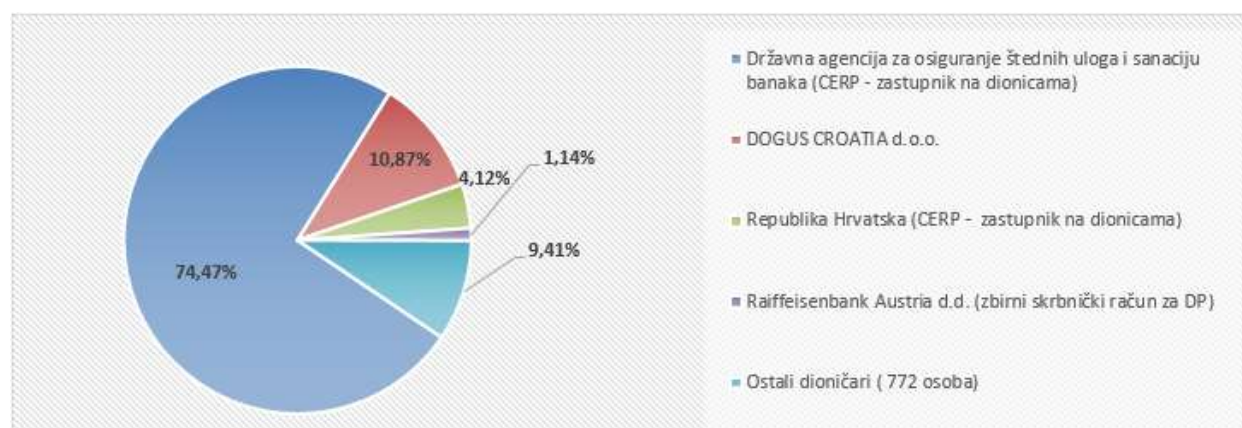
Na dan 30.06.2017. godine, prema podacima Codex sortiuma d.o.o., ACI d.d. u vlasništvu je 776 dioničara. Nominalna vrijednost dionice iznosi 3.600 kuna. Zadnja transakcijska cijena dionica iznosi 5.800,01 kuna. Tržišna kapitalizacija društva na dan 30.6.2017. godine iznosi 644.149 tisuća kuna.

VLASNIČKA STRUKTURA (ispravak)

Tablica 1. Vlasnička struktura

STRUKTURA VLASNIŠTVA	BROJ DIONIČARA	UKUPAN BROJ DIONICA	NOMINALNI IZNOS (u kn)	UDIO U TEMELJNOM KAPITALU (%)
Državna agencija za osiguranje štednih uloga i sanaciju banaka (CERP - zastupnik na dionicama)	1	82.701	297.723.600	74,47%
DOGUS CROATIA d.o.o.	1	12.070	43.452.000	10,87%
Republika Hrvatska (CERP - zastupnik na dionicama)	1	4.574	16.466.400	4,12%
Raiffeisenbank Austria d.d. (zbirni skrbnički račun za DP)	1	1.269	4.568.400	1,14%
Ostali dioničari (772 osoba)	772	10.446	37.605.600	9,41%
ukupno	776	111.060	399.816.000	100,00%

Grafikon br. 1 Vlasnička struktura na dan 30.06.2017.



Izvor: Codex Sortium d.o.o., Izvješće stanja temeljnog kapitala dioničkog društva ACI d.d., Opatija, usklađeno sa stanjem SKDD na dan 30.06.2017.

DINAMIKA FIZIČKIH POKAZATELJA

Na dan 30.06. 2017. godine u ACI marinama boravilo je 3.441 plovila na godišnjem vezu, dok je tijekom izvještajnog perioda na dnevnom vezu ostvareno 27.104 brod dana i 1.737 brod mjeseci na mjesečnom vezu.

Tablica 2. Fizički pokazatelji za promatrano razdoblje

FIZIČKI POKAZATELJI	GODIŠNJI VEZ			DNEVNI VEZ (brod/dani)			MJESEČNI VEZ (brod/mjeseci)		
	na dan 30.06.		INDEKS 4/2	01.01.-30.06.		INDEKS 9/7	01.01.-30.06.		INDEKS 14/12
	OSTVARENJE 2016.	OSTVARENJE 2017.		OSTVARENJE 2016.	OSTVARENJE 2017.		OSTVARENJE 2016.	OSTVARENJE 2017.	
		3.384	3.441	102	27.372	27.104	99	1.398	1.737

Svođenjem ostvarenja svih usluga veza na istu mjernu jedinicu, brod dan ili metar dan, možemo zaključiti kako je u prvom polugodištu 2017. godine ostvareno 698 tisuće brod dana i 7,9 milijuna metar dana što je na razini ostvarenih rezultata usporedno razdoblje 2016. godine.

Tablica 3. Fizički pokazatelji po vrstama usluga

	BROD DANI 01.01.-30.06.2016.	BROD DANI 01.01.-30.06.2017.	RAZLIKA PERIODA	INDEKS (3/2)	METAR DANI 01.01.-30.06.2016	METAR DANI 01.01.-30.06.2017	RAZLIKA PERIODA	INDEKS (3/2)
0	1	2	3(2-1)	4	5	6	7(6-5)	8
GODIŠNJI VEZ	628.029	619.131	-8.898	99	7.156.118	7.069.441	-86.677	99
MJESEČNI VEZ	42.445	52.470	10.025	124	466.791	569.689	102.897	122
DNEVNI VEZ	27.372	27.104	-268	99	345.525	342.096	-3.429	99
UKUPNO	697.846	698.704	858	100	7.968.434	7.981.225	12.791	100

Ostvarenje fizičkih pokazatelja u prvom polugodištu 2017. godine povećano je za ukupno 858 brod dana od čega se 8.898 brod dana odnosi na smanjenje temeljem godišnjeg veza, 10.025 brod dan na povećanje temeljem mjesečnog veza dok je broj dana ostvaren na dnevnom vezu smanjen za 268 brod dana. Mjesečni vez ostvaruje najveći porast u brod danima i to 24% više odnosu na prethodno razdoblje, dok su se brod dani prema godišnjem i dnevnom vezu smanjili za 1% u odnosu na prethodno razdoblje.

Tablica 4. Fizički pokazatelji po marinama

R.B.	MARINE	BROD DANI 01.01.- 30.06.2016.	BROD DANI 01.01.- 30.06.2017.	RAZLIKA PERIODA	INDEKS (3/2)	METAR DANI 01.01.- 30.06.2016	METAR DANI 01.01.- 30.06.2017	RAZLIKA PERIODA	INDEKS (7/6)
0	1	2	3	4(3-2)	5	6	7	8(7-6)	9
1	UMAG	55.010	66.380	11.371	121	622.795	745.862	123.067	120
2	ROVINJ	62.564	0	-62.564	-	654.192		-654.192	-
3	PULA	31.493	31.997	505	102	374.568	378.319	3.751	101
4	POMER	45.151	48.106	2.956	107	466.394	497.900	31.506	107
5	OPATIJA	45.631	51.512	5.881	113	551.794	609.890	58.096	111
6	CRES	53.437	58.611	5.175	110	637.302	677.499	40.197	106
7	S.DRAGA	33.515	41.828	8.313	125	347.184	397.040	49.856	114
8	RAB	3.586	3.346	-240	93	33.841	33.511	-330	99
9	ŠIMUNI	31.591	33.824	2.233	107	333.400	355.675	22.275	107
10	ŽUT	1.195	1.363	168	114	14.613	16.560	1.947	113
11	PIŠKERA	934	1.064	131	114	11.384	13.008	1.624	114
12	JEZERA	40.846	42.637	1.792	104	440.131	458.885	18.754	104
13	VODICE	73.554	73.022	-532	99	712.724	706.655	-6.069	99
14	SKRADIN	20.789	21.225	437	102	277.582	289.847	12.265	104
15	TROGIR	29.982	31.395	1.414	105	365.926	387.428	21.502	106
16	SPLIT	45.453	48.074	2.622	106	636.178	669.130	32.952	105
17	MILNA	16.292	17.157	866	105	185.285	198.750	13.465	107
18	VRBOSKA	14.399	13.759	-640	96	159.412	149.692	-9.720	94
19	PALMIŽANA	4.538	4.155	-383	92	60.338	55.421	-4.917	92
20	KORČULA	12.391	12.853	463	104	138.600	142.263	3.663	103
21	DUBROVNIK	75.502	76.812	1.311	102	944.794	957.228	12.434	101
22	VELJKO BARBIERI	0	19.589	19.589	-	0	240.662	240.662	-
	ACI MARINE	697.846	698.704	858	100	7.968.434	7.981.225	12.791	100

Pojedinačno po marinama, navise brod dana u izvještajnom razdoblju ostvarile su ACI marina Dubrovnik, Vodice, Umag te marina Cres, ACI marine Vrboska, Vodice, Palmižana i Rab bilježe smanjenje brod dana. ACI marina Veljko Barbieri nije poslovala u prvom polugodištu 2016. Najveći porast brod dana u odnosu na prethodno razdoblje bilježe ACI marine S. Draga, Umag, Piškera, Žut i Opatija.

Preko 600 tisuća metar dana ostvareno je u ACI marinama Dubrovnik, Vodice, Umag, Split, Cres i Opatija.

Dinamika poslovnih prihoda

U prvom polugodištu 2017. ostvareno je 77.156 tisuća poslovnih prihoda što u odnosu na prethodno razdoblje čini smanjenje od 1%. Najveći utjecaj na smanjenje poslovnih prihoda bilježi marina Rovinj koja je zatvorena zbog rekonstrukcije kopnenog i morskog dijela.

Najveće ostvarenje poslovnih prihoda bilježe ACI marine Split, Dubrovnik, Umag te marina Opatija

Najveći porast poslovnih prihoda u odnosu na prethodno razdoblje ostvarile su marine Pomer, Rab Piškera i Umag.

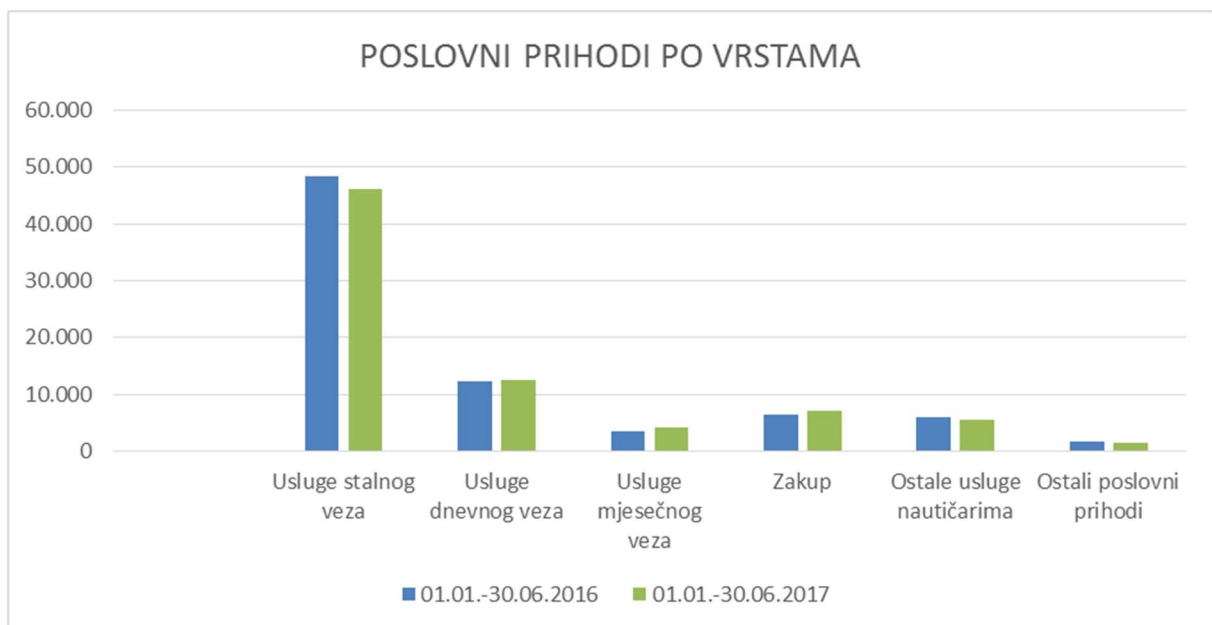
Tablica 5. Usporedni prikaz poslovnih prihoda po marinama

R.B.	MARINE	POSLOVNI PRIHODI 01.01.-30.06.		RAZLIKE PERODA	INDEKS 3/2
		2016.	2017.		
0	1	2	3	4(3-2)	5
1	UMAG	5.425	6.150	725	113
2	ROVINJ	5.604	257	-5.347	5
3	PULA	2.392	2.456	64	103
4	POMER	3.119	3.896	777	125
5	OPATIJA	5.507	5.811	304	106
6	CRES	5.234	5.334	100	102
7	S.DRAGA	2.347	2.373	26	101
8	RAB	637	761	124	119
9	ŠIMUNI	2.164	2.189	25	101
10	ŽUT	473	536	63	113
11	PIŠKERA	447	526	79	118
12	JEZERA	3.490	3.729	239	107
13	VODICE	5.432	5.201	-231	96
14	SKRADIN	2.678	2.991	314	112
15	TROGIR	4.025	4.288	264	107
16	SPLIT	9.484	10.390	906	110
17	MILNA	2.117	2.339	221	110
18	VRBOSKA	1.181	1.151	-29	98
19	PALMIŽANA	2.896	2.906	10	100
20	KORČULA	2.049	2.244	194	109
21	DUBROVNIK	10.342	9.605	-737	93
22	SLANO	0	1.552	1.552	-
	ACI MARINE	77.041	76.685	-356	100
23	DRUŠTVO I ZS	1.166	471	-695	40
	SVEUKUPNO	78.207	77.156	-1.051	99

Prihodi stalnog veza niži su za 2.235 tisuća kuna, na koje su značajan utjecaj imali radovi na kompletnoj rekonstrukciji marine Rovinj, zbog kojih su izmještena plovila iz marine. Otprilike polovica plovila iz marine Rovinj smještena je na godišnji vez u druge ACI marine ali je njihov financijski učinak, zbog primijenjenih komercijalnih uvjeta, niži nego je bio u marini Rovinj.

Istovremeno, porasli su prihodi od mjesečnog veza za 16% na što su među ostalim utjecali i rezultati nove ACI marine Veljko Barbieri u Slanom. Porasli su i prihodi od zakupa i sporednih djelatnosti za 807 tisuća kuna, te prihodi dnevnog veza.

Grafikon 2. Usporedni prikaz poslovnih prihoda po vrstama



Dinamika profitabilnosti

U promatranom razdoblju Društvo je ostvarilo negativan bruto financijski rezultat u iznosu od 895 tisuća kuna, što je za 4.617 tisuće kuna manje od rezultata ostvarenog za isto razdoblje prethodne godine, kada je ostvareni bruto financijski rezultat iznosio 3.690 tisuća kuna. EBITDA iznosi 25.888 tisuća kuna i za 10 % je niža od EBITDA ostvarene u prethodnom razdoblju. Najznačajnije povećanje rashoda zabilježeno je uslijed povećanja troškova amortizacije u iznosu od 598 tisuća kuna (rezultat značajnih investicija tijekom prošle godine) te rezerviranja za rizike i troškove koja su povećani uslijed obveze isplata otpremnina.

Tablica 6. Usporedni prikaz rezultata poslovanja

R.B.	OPIS	01.01.-30.06.		INDEKS 2017./16.
		OSTVARENJE 2016.	OSTVARENJE 2017.	
0	1	2	3	4
A	UKUPAN PRIHOD (I+IV)	84.704	82.774	98
B	UKUPAN RASHOD (II+V)	81.014	83.669	103
C	RAZLIKA - BRUTO DOBIT/GUBITAK	3.690	-895	-
D	EBIT	4.115	494	12
E	EBITDA	28.910	25.888	90

Promatrajući izračunate pokazatelje iz tablice br. 7, vidljivo je kako je koeficijent tekuće likvidnosti porastao za 65% dok je istovremeno koeficijent financijske stabilnosti pao za 14%. Navedena kretanja su se dogodila zbog prestrukturiranja financijske imovine s pozicije dugoročne na kratkoročnu. Pokazatelji ekonomičnosti su se smanjili u odnosu na prethodno razdoblje zbog ostvarenja negativnog rezultata poslovanja. Iz istog razloga nisu izračunati pokazatelji profitabilnosti za 2017. godinu. Pokazatelji zaduženosti nisu prikazani iz razloga što Društvo nema kreditnih obveza.

Tablica 7. Pokazatelji poslovanja

POKAZATELJI POSLOVANJA	OPIS	01.01.-30.06.		INDEKS (2017./ 2016.)
		2016.	2017.	
0	1	2	3	4
POKAZATELJI PROFITABILNOSTI	NPM - neto profitna marža (neto dobit/prihod*100)	4%	-	-
	ROA - povrat na imovinu (neto dobit/aktiva*100)	0,7%	-	-
	ROE - povrat na kapital (neto dobit/kapital i rezerve*100)	0,8%	-	-
	EPS - zarada po dionici (neto dobit/broj dionica)	33	-	-
POKAZATELJI LIKVIDNOSTI	koeficijent tekuće likvidnosti = kratkor. imovina/kratkoročne obveze	3,04	5,00	165
	koeficijent financijske stabilnosti = dug. imovina/(kapital + dugoročne obveze)	1,04	0,89	86
POKAZATELJI AKTIVNOSTI	koeficijent obrtaja uk. Imovine = uk. prihod/uk. imovina	0,15	0,15	97
	koeficijent obrta potraživanja u danima	42	46	108
POKAZATELJI EKONOMIČNOSTI	ekonomičnost ukupnog poslovanja = uk.prihodi/ uk.rashodi	1,05	0,99	95
	ekonomičnost poslovne aktivnosti = prihodi posl. akt/ rashodi posl. aktivnosti	1,06	1,01	95

Očekivanja

U izvještajnom razdoblju, Društvo ACI d.d. ostvarilo je 42 % od ukupno planiranih prihoda za 2017. godinu, te 47% ukupno planiranih rashoda. Na ostvarenje prihoda utječe sezonalnost poslovanja temeljem koje se u drugom dijelu godine ostvaruje veća realizacija planiranih prihoda.

Tablica 8. Ključni planirani pokazatelji za 2017.g.

RB	OPIS	PLAN 2017.	OSTVARENJE OD 01.01.-30.06.2017	INDEX 3/2
0	1	2	3	4
A	UKUPAN PRIHOD (I+IV)	197.783.118	82.773.928	42
B	UKUPNI RASHODI (II+V)	177.728.790	83.669.253	47
C	RAZLIKA- BRUTO DOBIT/GUBITAK	20.054.328	-895.325	-
D	EBIT	20.129.328	-857.479	-
E	EBITDA	74.559.785	24.536.839	33

Predviđena ulaganja do kraja poslovne godine

Do kraja poslovne godine planirana su kapitalna ulaganja u iznosu od 17,2 milijuna kuna, a koji se odnose na nastavak ulaganja u ACI marinu Rovinj te rekonstrukciju sanitarija u dvije ACI marine.

ADRIATIC CROATIA INTERNATIONAL CLUB d.d.

**SAŽETI FINANCIJSKI IZVJEŠTAJI ZA RAZDOBLJE ZAVRŠENO 30. LIPNJA
2017. (NEREVIDIRANO)**

IZVJEŠTAJ O SVEOBUHVAATNOJ DOBITI

u tisućama kuna, nerevidirano	Siječanj- Lipanj 2017.	Siječanj- Lipanj 2016.	Travanj- Lipanj 2017.	Travanj- Lipanj 2016.
Prihodi od prodaje	68.530	70.172	43.456	43.004
Ostali poslovni prihodi	8.626	8.035	4.646	4.672
Poslovni prihodi	77.156	78.207	48.101	47.676
Troškovi materijala, sirovina i usluga	(18.349)	(17.501)	(11.333)	(10.516)
Troškovi osoblja	(23.045)	(23.066)	(13.089)	(12.357)
Amortizacija	(25.394)	(24.796)	(12.705)	(12.384)
Vrijednosno usklađenje imovine	(998)	(544)	(592)	(246)
Rezerviranja za rizike i troškove	(1.325)	(355)	(1.070)	(355)
Ostali poslovni rashodi	(7.549)	(7.830)	(4.945)	(4.915)
Ukupni poslovni rashodi	(76.662)	(74.092)	(43.734)	(40.773)
Dobit iz poslovanja	494	4.115	4.367	6.903
Financijski prihodi	5.618	6.497	2.210	3.602
Financijski rashodi	(7.008)	(6.922)	(2.534)	3.130
Dobit iz financijskih aktivnosti	(1.389)	(425)	(323)	473
Dobit prije oporezivanja	(895)	3.690	4.044	7.376
Porez na dobit				
Dobit tekuće godine	(895)	3.690	4.044	7.376
Ostala sveobuhvatna dobit	-	-		
Ukupna sveobuhvatna dobit	(895)	3.690	4.044	7.376

IZVJEŠTAJ O FINANCIJSKOM POLOŽAJU

u tisućama kuna, nerevidirano	30. lipnja 2017.	31. prosinca 2016.
IMOVINA		
Nematerijalna imovina	23.676	24.467
Nekretnine, postrojenja i oprema, alati i ostala materijalna imovina	336.634	326.370
Ulaganje u nekretnine	63.728	67.041
Financijska imovina	137	77.226
Odgođena porezna imovina	1.410	1.410
Dugotrajna imovina	425.586	496.514
Zalihe	1.193	329
Dugotrajna imovina namijenjena prodaji	21	145
Potraživanja od kupaca	3.878	2.050
Kratkotrajna financijska imovina	38.620	52.254
Ostala potraživanja i obračunati prihodi	6.285	7.421
Novac u banci blagajni	94.770	2.870
Kratkotrajna imovina	144.766	65.069
UKUPNA IMOVINA	570.352	561.583
GLAVNICA I OBVEZE		
Kapital i pričuve		
Temeljni kapital	399.816	399.816
Rezerve iz dobiti	19.991	19.991
Zadržana dobit	32.391	33.286
Ukupan kapital	452.198	453.093
OBVEZE		
Rezerviranja	2.484	4.266
Ostale dugoročne obveze	26.076	25.086
Dugoročne obveze	28.560	29.352
Obveze prema dobavljačima	15.364	10.504
Prihodi budućeg razdoblja	50.104	41.091
Ostale kratkoročne obveze	24.127	27.543
Kratkoročne obveze	89.595	79.138
Ukupne obveze	118.154	108.490
UKUPNO GLAVNICA I OBVEZE	570.352	561.583

ADRIATIC CROATIA INTERNATIONAL CLUB d.d.

IZVJEŠTAJ O PROMJENI GLAVNICE

u tisućama kuna, nerevidirano	Dionički kapital	Zakonske i ostale pričuve	Zadržana dobit	Ukupno
Stanje 1. siječanj 2016.	399.816	19.991	38.728	458.535
Dobit	-	-	3.690	3.690
Stanje 30. lipnja 2016.	399.816	19.991	42.418	462.225
Stanje 1. siječnja 2017.	399.816	19.991	33.286	453.093
Gubitak	-	-	(895)	(895)
Stanje 30. lipnja 2017.	399.816	19.991	32.391	452.198

IZVJEŠTAJ O NOVČANOM TIJEKU

Naziv pozicije	Siječanj – Lipanj 2017.	Siječanj – Lipanj 2016.
NOVČANI TIJEK OD POSLOVNE AKTIVNOSTI		
Novčani primici od prodaje roba i pružanja usluga	102.296	100.100
Novčani primici od osiguranja za naknadu šteta	32	93
Ostali novčani primici	628	1.741
I. Ukupno novčani primici od poslovnih aktivnosti	102.923	101.934
Novčani izdaci dobavljačima	20.305	20.836
Novčani izdaci za zaposlene	32.696	25.823
Novčani izdaci za osiguranje za naknade šteta	53	837
Novčani izdaci za kamate	12	63
Novčani izdaci za poreze	15.080	16.143
Ostali novčani izdaci	5.779	5.187
II. Ukupno novčani izdaci od poslovnih aktivnosti	73.926	68.889
NETO POVEĆANJE NOVČANOG TIJEKA OD POSLOVNIH AKTIVNOSTI	28.998	33.045
NOVČANI TIJEK OD INVESTICIJSKIH AKTIVNOSTI		
Novčani primici od prodaje nekretnina, postrojenja i opreme i nematerijalne imovine	648	66
Ostali novčani primici od investicijske aktivnosti	77.679	39.286
III. Ukupno novčani primici od investicijskih aktivnosti	78.327	39.352
Novčani izdaci za kupnju nekretnina, postrojenja i opreme i nematerijalne imovine	29.010	46.844
Novčani izdaci za kratkoročne i dugoročne depozite	-	
IV. Ukupno novčani izdaci od investicijskih aktivnosti	29.010	46.844
NETO POVEĆANJE NOVČANOG TIJEKA OD INVESTICIJSKE AKTIVNOSTI	49.316	
NETO SMANJENJE NOVČANOG TIJEKA OD INVESTICIJSKIH AKTIVNOSTI	-	7.492
NOVČANI TIJEK OD FINACIJSKIH AKTIVNOSTI		
Novčani izdaci za otplatu glavnice kredita		1.219
Novčani izdaci za otplatu koncesijske naknade		
Ostali novčani izdaci od financijskih aktivnosti	48	
V. Ukupno novčani izdaci od financijskih aktivnosti	48	1.219
NETO SMANJENJE NOVČANOG TIJEKA OD FINACIJSKIH AKTIVNOSTI	48	1.219
Novac i novčani ekvivalenti na početku razdoblja	55.019	45.821
Ukupno povećanje novčanog tijeka	78.266	24.333
Ukupno smanjenje novčanog tijeka		
Novac i novčani ekvivalenti na kraju razdoblja	133.285	70.154

BILJEŠKE UZ SAŽETE FINACIJSKE IZVJEŠTAJE

BILJEŠKA 1 - OPĆENITO

Adriatic Croatia International Club d.d. ("Društvo") je dioničko društvo osnovano 1983. godine. Po izvršenoj pretvorbi 24. lipnja 1994. godine registrirano je kod Trgovačkog suda u Rijeci kao ADRIATIC CROATIA INTERNATIONAL CLUB d.d. Sjedište Društva je u Opatiji, na adresi Maršala Tita 151.

Sažete financijske izvještaje za šestomjesečno razdoblje završeno 30. lipnja 2017. odobrila je Uprava Društva u Opatiji 27. srpnja 2017. godine

Sažeti financijski izvještaji nisu revidirani.

Predmet poslovanja Društva je organiziranje i pružanje usluga vezova plovilima u marinama duž hrvatske obale, kao i ostale djelatnosti vezane uz iznajmljivanje, gradnju i popravak plovila i ostalo prema rješenju Trgovačkog suda u Rijeci. U svrhu korištenja pomorskog dobra Vlada Republike Hrvatske dodijelila je Društvu koncesije, na temelju kojih su na tom dobru izgrađene 22 marine.

Na dan 30. lipnja 2017. godine, Društvo je imalo 389 zaposlenika, a 30. lipnja 2016. godine 407 zaposlenika.

Tijela Društva

Nadzorni odbor

		trajanje mandata
Dražen Ivanušec	Predsjednik	od 30. Listopada 2014. godine
Dobrica Rončević	Zamjenik predsjednika	od 18. srpnja 2016. godine
Tomislav Ninić	Član	od 18. srpnja 2016. godine
Marijeta Hladilo	Članica	od 18. srpnja 2016. godine
Mato Franković	Član (predstavnik zaposlenika)	od 28. srpnja 2016. godine do 30. svibnja 2017.godine
Edo Karuza	Član(predstavnik zaposlenika)	od 30. svibnja 2017. godine

Revizorski odbor

Davor Vašiček	Zamjenik predsjednice odbora	od 15. rujna 2017. godine
Dunja Percan	Članica odbora	do 14. rujna 2016. godine
Marijeta Hladilo	Predsjednica Revizorskog odbora	od 15. rujna 2016. godine
Dobrica Rončević	Član odbora	od 15. rujna 2016. godine

Uprava Društva

Kristijan Pavić	Član Uprave	od 9. kolovoza 2016. godine
-----------------	-------------	-----------------------------

BILJEŠKE UZ SAŽETE FINACIJSKE IZVJEŠTAJE

BILJEŠKA 2 - OSNOVA SASTAVLJANJA I RAČUNOVODSTVENE POLITIKE

2.1. OSNOVA SASTAVLJANJA

Sažeti financijski izvještaji Društva za šetomjesečno razdoblje završeno 30. lipnja 2017. sastavljeni su sukladno Međunarodnom računovodstvenom standardu 34 – Financijsko izvještavanje u toku godine.

Sažeti financijski izvještaji ne uključuju sve podatke i objave koji su obavezni za godišnje financijske izvještaje te ih se treba čitati zajedno sa financijskim izvještajima Društva na dan 31. prosinca 2016. godine.

2.2. ZNAČAJNE RAČUNOVODSTVENE POLITIKE

Sažeti financijski izvještaji pripremljeni su temeljem istih računovodstvenih politika, prikaza i metoda izračuna koji su se koristili prilikom pripreme godišnjih financijskih izvještaja Društva na dan 31. prosinca 2016. godine.

BILJEŠKA 3 – INFORMACIJE O SEGMENTIMA

Društvo promatra poslovanje u cjelini, odnosno kao jedan segment. Dodatno, promatra i ocjenjuje uspješnost po geografskoj osnovi, vrsti i tržištu na kojem se ostvaruju prihodi.

BILJEŠKE UZ SAŽETE FINACIJSKE IZVJEŠTAJE

Prihodi po geografskoj osnovi

	Siječanj – Lipanj 2017.	Siječanj – Lipanj 2016.	Travanj – Lipanj 2017.	Travanj – Lipanj 2016.
Umag	6.650	5.796	3.724	3.113
Rovinj	489	5.911	93	3.402
Pula	2.621	2.521	1.504	1.398
Pomer	4.169	3.354	2.268	1.808
Opatija	6.157	5.774	3.363	3.070
Cres	5.774	5.570	3.305	2.994
Supetarska Draga	2.575	2.508	1.474	1.390
Rab	765	639	681	552
Šimuni	2.328	2.269	1.333	1.312
Žut	536	473	494	428
Piškerica	527	447	481	398
Jezera	3.962	3.643	2.322	2.082
Vodice	5.515	5.682	3.164	3.177
Skradin	3.146	2.795	2.184	1.925
Trogir	4.340	4.066	2.598	2.393
Split	10.625	9.658	6.337	5.553
Milna	2.461	2.212	1.696	1.532
Vrboska	1.232	1.243	786	766
Palmižana	2.906	2.896	2.892	2.859
Korčula	2.284	2.077	1.926	1.707
Dubrovnik	9.966	10.647	5.752	6.023
Veljko Barbieri	1.588	-	1.074	-
Društvo i zajedničke službe	2.159	4.523	865	3.302
	82.774	84.704	50.312	51.185

Prihodi po vrsti

	Siječanj – Lipanj 2017.	Siječanj – Lipanj 2016.	Travanj – Lipanj 2017.	Travanj – Lipanj 2016.
Usluge stalnog veza	46.175	48.409	23.649	24.260
Usluge dnevnog veza	12.631	12.245	12.510	11.797
Usluge mjesečnog veza	4.113	3.554	2.887	2.345
Zakup	7.190	5.196	3.994	3.456
Ostale usluge nautičarima	5.611	5.964	4.410	4.327
Ostali poslovni prihodi	1.435	2.839	652	1.216
Financijski prihodi	5.618	6.497	2.210	3.602
	82.774	84.704	50.312	51.185

BILJEŠKE UZ SAŽETE FINACIJSKE IZVJEŠTAJE

BILJEŠKA 3 – INFORMACIJE O SEGMENTIMA (NASTAVAK)

Prihodi po tržištu na kojem se ostvaruju

Društvo posluje u dva glavna teritorijalna područja, tj. tržišta po kojima su iskazani poslovni prihodi dok je sva dugotrajna imovina vezana uz tržište Hrvatske.

	Ukupni prihodi		Dugotrajna materijalna i nematerijalna imovina	
	Siječanj – Lipanj 2017.	Siječanj – Lipanj 2016.	30.06.2017.	31.12.2016.
Domaće tržište	34.937	34.238	425.586	417.877
Strano tržište	47.837	50.466	-	-
	82.774	84.704	425.586	417.877

BILJEŠKA 4 – ZADARA PO DIONICI

Osnovna zarada po dionici

Osnovna zarada po dionici izračunava se na način da se neto dobit Društva podijeli s ponderiranim prosječnim brojem redovnih dionica koje su izdane u toku razdoblja, koje ne uključuje prosječan broj redovnih dionica koje je Društvo kupilo i koje drži kao vlastite dionice.

	30. lipanj 2017.	30. lipanj 2016.
Neto dobit (u tisućama kuna)	(895)	3.759
Broj redovnih dionica	111.060	111.060
Osnovna zarada po dionici (u kunama)	(8,06)	33.85

Razrijeđena zarada po dionici

Razrijeđena zarada po dionici jednaka je osnovnoj zaradi po dionici budući da nije bilo konvertibilnih razrjeđivih potencijalnih redovnih dionica.

BILJEŠKA 5 – DUGOTRAJNA MATERIJALNA I NEMATERIJALNA IMOVINA

Tijekom šestomjesečnog razdoblja završenog 30. lipnja 2017. godine, Društvo je uložilo 29.238 tisuća kuna u nabavu nekretnina, postrojenja i opreme, te nematerijalne imovine (2016.: 44.990 tisuća kuna). U prvoj polovici 2017. godine Društvo je prodalo dugotrajnu imovinu namijenjenu prodaji u iznos od 283 tisuće kn.

BILJEŠKE UZ SAŽETE FINACIJSKE IZVJEŠTAJE

BILJEŠKA 6 - REZERVIRANJA

	Jubilarne nagrade	Neiskorišteni dani godišnjeg odmora	Otpremnine	Rezerviranja za sudske sporove	Ostala rezerviranja	Ukupno
Stanje 31. prosinca 2015.	1.333	1.784	649	14.569	-	18.335
Rezerviranja	69	2.085	6.042	3.140	143	11.479
Iskorištenje	(155)	(1.784)	(40)	(7.237)	-	(9.216)
Stanje 31. prosinca 2016.	1.247	2.085	6.651	10.472	143	20.598
Rezerviranja	-	-	777	351	-	1.128
Iskorištenje	-	(2.073)	(6.129)	(3.102)	(108)	(11.412)
Stanje 30. lipnja 2017.	1.247	12	1.299	7.721	35	10.314
Dugoročni dio	1.247	-	522	715	-	2.484
Kratkoročni dio	-	12	777	7.006	35	7.830

BILJEŠKE UZ SAŽETE FINACIJSKE IZVJEŠTAJE

BILJEŠKA 7 – ODNOSI S POVEZANIM STRANAMA

Društva koje kontrolira Republika Hrvatska, a s kojima je Društvo ostvaruje značajne transakcije jesu: Hrvatska elektroprivreda d.d., INA – industrija nafte d.d., Državne nekretnine d.d., Croatia osiguranje d.d., Narodne novine d.d., Plovput d.o.o., HP – Hrvatska pošta d.d., i Croatia airlines d.d.

(svi iznosi izraženi su u tisućama kuna)

	30. lipnja 2017.	31. prosinca 2016.
POTRAŽIVANJA		
Potraživanja za pružene usluge		
Ostale povezane strane	705	323
OBVEZE		
Obveze prema dobavljačima		
Ostale povezane strane	1.529	147
	Siječanj – Lipanj 2017.	Siječanj – Lipanj 2016.
PRIHODI		
Prihodi od pružanja usluga		
Ostale povezane strane	787	657
RASHODI		
Troškovi materijala, sirovina i usluga		
Ostale povezane strane	3.790	3.771
Ulaganja u materijalnu imovinu	-	99

BILJEŠKA 8 - DOGAĐAJI NAKON DATUMA BILANCE

Nakon 30. lipnja 2017. godine nije bilo događaja koji bi imali značajan utjecaj na financijske izvještaje za period koji je završio 30. lipnja 2017. godine, odnosno nisu od takvog značaja za poslovanje Društva da bi zahtijevali objavu u bilješkama uz financijske izvještaje.


Temeljem članka 407. do 410. Zakona o tržištu kapitala (Narodne novine 88/2008, 146/2008, 74/2009, 54/2013, 159/2013, 18/2015, 110/2015, 123/2016) član Uprave Društva Adriatic Croatia International Club d.d., M. Tita 151, Opatija, daje

IZJAVU UPRAVE

Prema našem najboljem saznanju:

- polugodišnji financijski izvještaji ACI d.d. sastavljeni su uz primjenu Međunarodnih računovodstvenih standarda financijskog izvještavanja (MSFI) i Zakona o računovodstvu (NN 78/15, 134/15, 120/16) te daju cjelovit i istinit prikaz imovine i obveza, gubitaka i dobitaka, financijskog položaja i poslovanja izdavatelja;
- međuizvješće Uprave o stanju društva sadrži istinit prikaz razvoja i rezultata poslovanja i položaja ACI d.d., uz opis najznačajnijih rizika i neizvjesnosti kojima je društvo izloženo.

Kristijan Pavić



Član Uprave



Prilog 1:

Razdoblje izvještavanja:

01.01.

do

30.06.2017.

Tromjesečni finansijski izvještaj poduzetnika TFI-POD

Matični broj (MB): 03267628

Matični broj subjekta (MBS): 040002541

Osobni identifikacijski broj (OIB): 17195049659

Tvrtka izdavateljca: ADRIATIC CROATIA INTERNATIONAL CLUB d.d.

Poštanski broj i mjesto: 51410

OPATIJA

Ulica i kućni broj: MARŠALA TITA 151

Adresa e-pošte: suzana.kostelac@aci-club.hrInternet adresa: www.aci-marinas.com

Šifra i naziv općine/grada: 302 OPATIJA

Šifra i naziv županije: 8 PRIMORSKO-GORANSKA

Broj zaposlenih: 389

(krajem izvještajnog razdoblja)

Konsolidirani izvještaj: NE

Šifra NKD-a: 9329

Tvrtke subjekata konsolidacije (prema MSFI):

Sjedište:

MB:

Knjigovodstveni servis:

Osoba za kontakt: KOSTELAC SUZANA

(unosi se samo prezime i ime osobe za kontakt)

Telefon: 051/271288

Telefaks: 051/271824

Adresa e-pošte: suzana.kostelac@aci-club.hr

Prezime i ime: PAVIĆ KRISTIJAN

(osoba ovlaštene za zastupanje)

Dokumentacija za objavu:

1. Finansijski izvještaji (bilanca, račun dobiti i gubitka, izvještaj o novčanom tijeku, izvještaj o promjenama kapitala i bilješke uz finansijske izvještaje)
2. Međuizvještaj posloводства,
3. Izjavu osoba odgovornih za sastavljanje izvještaja izdavatelja.

M.P.

(potpis osobe ovlaštene za zastupanje)



BILANCA
stanje na dan 30.06.2017.

Obveznik: 17195049659; ADRIATIC CROATIA INTERNATIONAL CLUB d.d.			
Naziv pozicije	AOP oznaka	Prethodno razdoblje	Tekuće razdoblje
1	2	3	4
A) POTRAŽIVANJA ZA UPISANI A NEUPLAĆENI KAPITAL	001	0	0
B) DUGOTRAJNA IMOVINA (003+010+020+029+033)	002	502.527.984	425.585.874
I. NEMATERIJALNA IMOVINA (004 do 009)	003	25.287.062	23.676.095
1. Izdaci za razvoj	004	0	0
2. Koncesije, patenti, licencije, robne i uslužne marke, softver i ostala prava	005	24.721.952	22.911.357
3. Goodwill	006	0	0
4. Predujmovi za nabavu nematerijalne imovine	007	0	0
5. Nematerijalna imovina u pripremi	008	565.110	764.738
6. Ostala nematerijalna imovina	009	0	0
II. MATERIJALNA IMOVINA (011 do 019)	010	397.899.203	400.362.508
1. Zemljište	011	17.142.651	17.142.651
2. Građevinski objekti	012	189.837.485	212.164.504
3. Postrojenja i oprema	013	34.259.083	45.579.913
4. Alati, pogonski inventar i transportna imovina	014	19.156.543	20.289.354
5. Biološka imovina	015	0	0
6. Predujmovi za materijalnu imovinu	016	2.784.326	3.253.827
7. Materijalna imovina u pripremi	017	73.913.908	37.658.584
8. Ostala materijalna imovina	018	515.648	545.247
9. Ulaganje u nekretnine	019	60.289.559	63.728.428
III. DUGOTRAJNA FINACIJSKA IMOVINA (021 do 028)	020	76.843.383	136.976
1. Udjeli (dionice) kod povezanih poduzetnika	021	0	0
2. Dani zajmovi povezanim poduzetnicima	022	0	0
3. Sudjelujući interesi (udjeli)	023	0	0
4. Zajmovi dani poduzetnicima u kojima postoje sudjelujući interesi	024	0	0
5. Ulaganja u vrijednosne papire	025	76.489	0
6. Dani zajmovi, depoziti i slično	026	76.766.894	136.976
7. Ostala dugotrajna financijska imovina	027	0	0
8. Ulaganja koja se obračunavaju metodom udjela	028	0	0
IV. POTRAŽIVANJA (030 do 032)	029	0	0
1. Potraživanja od povezanih poduzetnika	030	0	0
2. Potraživanja po osnovi prodaje na kredit	031	0	0
3. Ostala potraživanja	032	0	0
V. ODGOĐENA POREZNA IMOVINA	033	2.498.336	1.410.295
C) KRATKOTRAJNA IMOVINA (035+043+050+058)	034	83.974.347	144.502.560
I. ZALIHE (036 do 042)	035	729.956	1.213.674
1. Sirovine i materijal	036	34.392	35.404
2. Proizvodnja u tijeku	037	0	0
3. Gotovi proizvodi	038	0	0
4. Trgovačka roba	039	96.015	92.220
5. Predujmovi za zalihe	040	578.999	1.065.500
6. Dugotrajna imovina namijenjena prodaji	041	20.550	20.550
7. Biološka imovina	042	0	0
II. POTRAŽIVANJA (044 do 049)	043	12.880.387	9.898.881
1. Potraživanja od povezanih poduzetnika	044	0	0
2. Potraživanja od kupaca	045	5.303.547	3.877.640
3. Potraživanja od sudjelujućih poduzetnika	046	0	16.050
4. Potraživanja od zaposlenika i članova poduzetnika	047	630.346	378.303
5. Potraživanja od države i drugih institucija	048	4.027.032	2.917.988
6. Ostala potraživanja	049	2.919.462	2.708.900
III. KRATKOTRAJNA FINACIJSKA IMOVINA (051 do 057)	050	60.399.971	38.619.896
1. Udjeli (dionice) kod povezanih poduzetnika	051	0	0
2. Dani zajmovi povezanim poduzetnicima	052	0	0
3. Sudjelujući interesi (udjeli)	053	72.693	105.342
4. Zajmovi dani poduzetnicima u kojima postoje sudjelujući interesi	054	0	0
5. Ulaganja u vrijednosne papire	055	0	0
6. Dani zajmovi, depoziti i slično	056	60.327.278	38.514.554
7. Ostala financijska imovina	057		
IV. NOVAC U BANC I BLAGAJNI	058	9.964.033	94.770.109

D) PLAĆENI TROŠKOVI BUDUĆEG RAZDOBLJA I OBRAČUNATI PRIHODI	059	295.957	263.320
E) UKUPNO AKTIVA (001+002+034+059)	060	586.798.288	570.351.754
F) IZVANBILANČNI ZAPISI	061		
PASIVA			
A) KAPITAL I REZERVE (063+064+065+071+072+075+078)	062	462.225.193	452.197.749
I. TEMELJNI (UPISANI) KAPITAL	063	399.816.000	399.816.000
II. KAPITALNE REZERVE	064	0	0
III. REZERVE IZ DOBITI (066+067-068+069+070)	065	19.990.800	19.990.800
1. Zakonske rezerve	066	19.990.800	19.990.800
2. Rezerve za vlastite dionice	067	0	0
3. Vlastite dionice i udjeli (odbitna stavka)	068	0	0
4. Statutarne rezerve	069	0	0
5. Ostale rezerve	070	0	0
IV. REVALORIZACIJSKE REZERVE	071	0	0
V. ZADRŽANA DOBIT ILI PRENESENI GUBITAK (073-074)	072	38.728.654	33.286.274
1. Zadržana dobit	073	38.728.654	33.286.274
2. Preneseni gubitak	074	0	0
VI. DOBIT ILI GUBITAK POSLOVNE GODINE (076-077)	075	3.689.739	-895.325
1. Dobit poslovne godine	076	3.689.739	0
2. Gubitak poslovne godine	077	0	895.325
VII. MANJINSKI INTERES	078	0	0
B) REZERVIRANJA (080 do 082)	079	5.332.217	2.483.566
1. Rezerviranja za mirovine, otpremnine i slične obveze	080	624.952	521.889
2. Rezerviranja za porezne obveze	081	0	0
3. Druga rezerviranja	082	4.707.265	1.961.677
C) DUGOROČNE OBVEZE (084 do 092)	083	28.238.913	26.076.439
1. Obveze prema povezanim poduzetnicima	084	0	0
2. Obveze za zajmove, depozite i slično	085	0	0
3. Obveze prema bankama i drugim financijskim institucijama	086	0	0
4. Obveze za predujmove	087	0	0
5. Obveze prema dobavljačima	088	0	0
6. Obveze po vrijednosnim papirima	089	0	0
7. Obveze prema poduzetnicima u kojima postoje sudjelujući interesi	090	0	0
8. Ostale dugoročne obveze	091	28.238.913	26.076.439
9. Odgođena porezna obveza	092	0	0
D) KRATKOROČNE OBVEZE (094 do 105)	093	23.615.160	28.914.053
1. Obveze prema povezanim poduzetnicima	094	0	0
2. Obveze za zajmove, depozite i slično	095	0	0
3. Obveze prema bankama i drugim financijskim institucijama	096	1.219.461	0
4. Obveze za predujmove	097	0	0
5. Obveze prema dobavljačima	098	10.585.670	15.363.552
6. Obveze po vrijednosnim papirima	099	0	0
7. Obveze prema poduzetnicima u kojima postoje sudjelujući interesi	100	0	0
8. Obveze prema zaposlenicima	101	3.540.843	3.549.201
9. Obveze za poreze, doprinose i slična davanja	102	8.166.076	8.497.548
10. Obveze s osnovne udjela u rezultatu	103	23.440	1.245.144
11. Obveze po osnovi dugotrajne imovine namijenjene prodaji	104	0	0
12. Ostale kratkoročne obveze	105	79.670	258.608
E) ODGOĐENO PLAĆANJE TROŠKOVA I PRIHOD BUDUĆEGA RAZDOBLJA	106	67.386.805	60.679.947
F) UKUPNO – PASIVA (062+079+083+093+106)	107	586.798.288	570.351.754
G) IZVANBILANČNI ZAPISI	108	0	0
DODATAK BILANCI (popunjava poduzetnik koji sastavlja konsolidirani financijski izvještaj)			
A) KAPITAL I REZERVE			
1. Pripisano imateljima kapitala matice	109		
2. Pripisano manjinskom interesu	110		

Napomena 1.: Dodatak bilanci popunjavaju poduzetnici koji sastavljaju konsolidirane financijske izvještaje.

RAČUN DOBITI I GUBITKA

u razdoblju 01.01.2017. do 30.06.2017.

Obveznik: 17195049659; ADRIATIC CROATIA INTERNATIONAL CLUB d.d.

Naziv pozicije	AOP oznaka	Prethodno razdoblje		Tekuće razdoblje	
		Kumulativno	Tromjesečje	Kumulativno	Tromjesečje
1	2	3	4	5	6
I. POSLOVNI PRIHODI (112+113)	111	78.206.736	47.675.795	77.155.639	48.101.311
1. Prihodi od prodaje	112	70.172.160	43.003.758	68.530.251	43.455.545
2. Ostali poslovni prihodi	113	8.034.576	4.672.037	8.625.388	4.645.766
II. POSLOVNI RASHODI (115+116+120+124+125+126+129+130)	114	74.092.038	40.772.926	76.661.722	43.734.098
1. Promjene vrijednosti zaliha proizvodnje u tijeku i gotovih proizvoda	115	0	0	0	0
2. Materijalni troškovi (117 do 119)	116	17.501.300	10.516.224	18.349.351	11.332.945
a) Troškovi sirovina i materijala	117	4.366.602	2.613.824	4.665.117	2.963.465
b) Troškovi prodane robe	118	17.797	14.513	21.008	18.823
c) Ostali vanjski troškovi	119	13.116.901	7.887.887	13.663.226	8.350.657
3. Troškovi osoblja (121 do 123)	120	23.066.152	12.356.421	23.045.198	13.089.056
a) Neto plaće i nadnice	121	13.855.329	7.428.146	14.009.184	7.905.839
b) Troškovi poreza i doprinosa iz plaća	122	5.825.686	3.114.874	5.655.047	3.263.354
c) Doprinosi na plaće	123	3.385.137	1.813.401	3.380.967	1.919.863
4. Amortizacija	124	24.795.515	12.384.391	25.394.318	12.704.567
5. Ostali troškovi	125	6.028.812	3.854.683	6.271.737	3.920.414
6. Vrijednosno usklađivanje (127+128)	126	543.571	245.487	998.386	592.491
a) dugotrajne imovine (osim financijske imovine)	127	0	0	0	0
b) kratkotrajne imovine (osim financijske imovine)	128	543.571	245.487	998.386	592.491
7. Rezerviranja	129	355.161	355.161	1.325.374	1.069.989
8. Ostali poslovni rashodi	130	1.801.527	1.060.559	1.277.358	1.024.636
III. FINANCIJSKI PRIHODI (132 do 136)	131	6.497.414	3.602.250	5.618.289	2.210.466
1. Kamate, tečajne razlike, dividende i slični prihodi iz odnosa s povezanim poduzetnicima	132	0	0	0	0
2. Kamate, tečajne razlike, dividende, slični prihodi iz odnosa s nepovezanim poduzetnicima i drugim osobama	133	6.497.414	3.602.250	5.618.289	2.210.466
3. Dio prihoda od pridruženih poduzetnika i sudjelujućih interesa	134	0	0	0	0
4. Nerealizirani dobiti (prihodi) od financijske imovine	135	0	0	0	0
5. Ostali financijski prihodi	136	0	0	0	0
IV. FINANCIJSKI RASHODI (138 do 141)	137	6.922.373	3.129.584	7.007.531	2.533.860
1. Kamate, tečajne razlike i drugi rashodi s povezanim poduzetnicima	138	0	0	0	0
2. Kamate, tečajne razlike i drugi rashodi iz odnosa s nepovezanim poduzetnicima i drugim osobama	139	6.922.373	3.129.584	6.896.431	2.422.760
3. Nerealizirani gubici (rashodi) od financijske imovine	140	0	0	111.100	111.100
4. Ostali financijski rashodi	141	0	0	0	0
V. UDIO U DOBITI OD PRIDRUŽENIH PODUZETNIKA	142	0	0	0	0
VI. UDIO U GUBITKU OD PRIDRUŽENIH PODUZETNIKA	143	0	0	0	0
VII. IZVANREDNI - OSTALI PRIHODI	144	0	0	0	0
VIII. IZVANREDNI - OSTALI RASHODI	145	0	0	0	0
IX. UKUPNI PRIHODI (111+131+142 + 144)	146	84.704.150	51.278.045	82.773.928	50.311.777
X. UKUPNI RASHODI (114+137+143 + 145)	147	81.014.411	43.902.510	83.669.253	46.267.958
XI. DOBIT ILI GUBITAK PRIJE OPOREZIVANJA (146-147)	148	3.689.739	7.375.535	-895.325	4.043.819
1. Dobit prije oporezivanja (146-147)	149	3.689.739	7.375.535	0	4.043.819
2. Gubitak prije oporezivanja (147-146)	150	0	0	895.325	0
XII. POREZ NA DOBIT	151	0	0	0	0
XIII. DOBIT ILI GUBITAK RAZDOBLJA (148-151)	152	3.689.739	7.375.535	-895.325	4.043.819
1. Dobit razdoblja (149-151)	153	3.689.739	7.375.535	0	4.043.819
2. Gubitak razdoblja (151-148)	154	0	0	895.325	0

DODATAK RDG-u (popunjavanje poduzetnik koji sastavlja konsolidirani financijski izvještaj)					
XIV. DOBIT ILI GUBITAK RAZDOBLJA					
1. Pripisana imateljima kapitala matice	155				
2. Pripisana manjinskom interesu	156				
IZVJEŠTAJ O OSTALOJ SVEOBUHVAATNOJ DOBITI (popunjavanje poduzetnik obveznik primjene MSFI-a)					
I. DOBIT ILI GUBITAK RAZDOBLJA (= 152)	157	3.689.739	7.375.535	-895.325	4.043.819
II. OSTALA SVEOBUHVAATNA DOBIT/GUBITAK PRIJE POREZA(159 do 165)	158	0	0	0	0
1. Tečajne razlike iz preračuna inozemnog poslovanja	159	0	0	0	0
2. Promjene revalorizacijskih rezervi dugotrajne materijalne i	160	0	0	0	0
3. Dobit ili gubitak s osnove ponovnog vrednovanja financijske	161	0	0	0	0
4. Dobit ili gubitak s osnove učinkovite zaštite novčanog toka	162	0	0	0	0
5. Dobit ili gubitak s osnove učinkovite zaštite neto ulaganja u inozemstvu	163	0	0	0	0
6. Udio u ostaloj sveobuhvatnoj dobiti/gubitku pridruženih poduzetnika	164	0	0	0	0
7. Aktuarski dobici/gubici po planovima definiranih primanja	165	0	0	0	0
III. POREZ NA OSTALU SVEOBUHVAATNU DOBIT RAZDOBLJA	166	0	0	0	0
IV. NETO OSTALA SVEOBUHVAATNA DOBIT ILI GUBITAK	167	0	0	0	0
V. SVEOBUHVAATNA DOBIT ILI GUBITAK RAZDOBLJA (157+167)	168	3.689.739	7.375.535	-895.325	4.043.819
DODATAK Izvještaju o ostaloj sveobuhvatnoj dobiti (popunjavanje poduzetnik koji sastavlja konsolidirani financijski izvještaj)					
VI. SVEOBUHVAATNA DOBIT ILI GUBITAK RAZDOBLJA					
1. Pripisana imateljima kapitala matice	169				
2. Pripisana manjinskom interesu	170				

IZVJESTAJ O NOVČANOM TIJEKU - Direktna metoda
u razdoblju 01.01.2017. do 30.06.2017.

Obveznik: 17195049659; ADRIATIC CROATIA INTERNATIONAL CLUB d.d.			
Naziv pozicije	AOP oznaka	Prethodno razdoblje	Tekuće razdoblje
1	2	3	4
NOVČANI TIJEK OD POSLOVNIH AKTIVNOSTI			
1. Novčani primici od kupaca	001	100.100.424	102.263.838
2. Novčani primici od tantijema, naknada, provizija i sl.	002	0	0
3. Novčani primici od osiguranja za naknadu šteta	003	92.638	31.798
4. Novčani primici s osnove povrata poreza	004	0	0
5. Ostali novčani primici	005	1.740.524	627.806
I. Ukupno novčani primici od poslovnih aktivnosti (001 do 005)	006	101.933.586	102.923.442
1. Novčani izdaci dobavljačima	007	20.835.894	20.304.906
2. Novčani izdaci za zaposlene	008	25.823.491	32.696.366
3. Novčani izdaci za osiguranje za naknade šteta	009	837.207	53.203
4. Novčani izdaci za kamate	010	62.506	12.275
5. Novčani izdaci za poreze	011	16.142.966	15.079.976
6. Ostali novčani izdaci	012	5.186.746	5.779.176
II. Ukupno novčani izdaci od poslovnih aktivnosti (007 do 012)	013	68.888.810	73.925.902
A1) NETO POVEĆANJE NOVČANOG TIJEKA OD POSLOVNIH	014	33.044.776	28.997.540
A2) NETO SMANJENJE NOVČANOG TIJEKA OD POSLOVNIH	015	0	0
NOVČANI TIJEK OD INVESTICIJSKIH AKTIVNOSTI			
1. Novčani primici od prodaje dugotrajne materijalne i nematerijalne imovine	016	66.075	648.098
2. Novčani primici od prodaje vlasničkih i dužničkih instrumenata	017	0	0
3. Novčani primici od kamata	018	0	0
4. Novčani primici od dividendi	019	0	0
5. Ostali novčani primici od investicijskih aktivnosti	020	39.285.820	77.678.741
III. Ukupno novčani primici od investicijskih aktivnosti (016 do 020)	021	39.351.895	78.326.839
1. Novčani izdaci za kupnju dugotrajne materijalne i nematerijalne imovine	022	46.844.165	29.010.482
2. Novčani izdaci za stjecanje vlasničkih i dužničkih financijskih instrumenata	023	0	0
3. Ostali novčani izdaci od investicijskih aktivnosti	024	0	0
IV. Ukupno novčani izdaci od investicijskih aktivnosti (022 do 024)	025	46.844.165	29.010.482
B1) NETO POVEĆANJE NOVČANOG TIJEKA OD INVESTICIJSKIH	026	0	49.316.357
B2) NETO SMANJENJE NOVČANOG TIJEKA OD INVESTICIJSKIH	027	7.492.270	0
NOVČANI TIJEK OD FINANCIJSKIH AKTIVNOSTI			
1. Novčani primici od izdavanja vlasničkih i dužničkih financijskih instrumenata	028	0	0
2. Novčani primici od glavnice kredita, zadužnica, pozajmica i drugih posudbi	029	0	0
3. Ostali primici od financijskih aktivnosti	030	0	0
V. Ukupno novčani primici od financijskih aktivnosti (028 do 030)	031	0	0
1. Novčani izdaci za otplatu glavnice kredita i obveznica	032	1.219.461	0
2. Novčani izdaci za isplatu dividendi	033	0	48.056
3. Novčani izdaci za financijski najam	034	0	0
4. Novčani izdaci za otkup vlastitih dionica	035	0	0
5. Ostali novčani izdaci od financijskih aktivnosti	036	0	0
VI. Ukupno novčani izdaci od financijskih aktivnosti (032 do 036)	037	1.219.461	48.056
C1) NETO POVEĆANJE NOVČANOG TIJEKA OD FINANCIJSKIH	038	0	0
C2) NETO SMANJENJE NOVČANOG TIJEKA OD FINANCIJSKIH	039	1.219.461	48.056
Ukupno povećanje novčanog tijeka (014 – 015 + 026 – 027 + 038 – 039)	040	24.333.045	78.265.841
Ukupno smanjenje novčanog tijeka (015 – 014 + 027 – 026 + 039 – 038)	041	0	0
Novac i novčani ekvivalenti na početku razdoblja	042	45.821.289	55.018.822
Povećanje novca i novčanih ekvivalenata	043	24.333.045	78.265.841
Smanjenje novca i novčanih ekvivalenata	044	0	0
Novac i novčani ekvivalenti na kraju razdoblja	045	70.154.334	133.284.663

IZVJEŠTAJ O PROMJENAMA KAPITALA
za razdoblje od **1.1.2017** do **30.6.2017**

Naziv pozicije	AOP oznaka	Prethodna godina	Tekuća godina
1	2	4	4
1. Upisani kapital	001	399.816.000	399.816.000
2. Kapitalne rezerve	002	0	0
3. Rezerve iz dobiti	003	19.990.800	19.990.800
4. Zadržana dobit ili preneseni gubitak	004	38.728.654	33.286.274
5. Dobit ili gubitak tekuće godine	005	3.689.739	-895.325
6. Revalorizacija dugotrajne materijalne imovine	006	0	0
7. Revalorizacija nematerijalne imovine	007	0	0
8. Revalorizacija financijske imovine raspoložive za prodaju	008	0	0
9. Ostala revalorizacija	009	0	0
10. Ukupno kapital i rezerve (AOP 001 do 009)	010	462.225.193	452.197.749
11. Tečajne razlike s naslova neto ulaganja u inozemno poslovanje	011	0	0
12. Tekući i odgođeni porezi (dio)	012	0	0
13. Zaštita novčanog tijeka	013	0	0
14. Promjene računovodstvenih politika	014	0	0
15. Ispravak značajnih pogrešaka prethodnog razdoblja	015	0	0
16. Ostale promjene kapitala	016	0	0
17. Ukupno povećanje ili smanjenje kapitala (AOP 011 do 016)	017	0	0
17 a. Pripisano imateljima kapitala matice	018		
17 b. Pripisano manjinskom interesu	019		

Stavke koje umanjuju kapital upisuju se s negativnim predznakom

Podaci pod AOP oznakama 001 do 009 upisuju se kao stanje na datum bilance