



**ADRIATIC CROATIA  
INTERNATIONAL CLUB**  
*Since 1983*

# GODIŠNJE IZVJEŠĆE

Adriatic Croatia International d.d.  
51410 OPATIJA \* M. Tita 151 \* CROATIA  
Tel: - 385/051/271-288 \* Fax: - 385/051/271-824

**ZA 2015.  
GODINU**

**ADRIATIC CROATIA INTERNATIONAL CLUB d.d.**

Financijski izvještaji  
za godinu završenu na dan 31. prosinca 2015. godine  
zajedno s Izvještajem neovisnog revizora

	<i>Stranica</i>
Odgovornost za financijske izvještaje	1
Izveštaj neovisnog revizora	2
Izveštaj o sveobuhvatnoj dobiti	4
Izveštaj o financijskom položaju	5
Izveštaj o promjenama vlasničke glavnice	6
Izveštaj o novčanom toku	7
Bilješke uz financijske izvještaje	8

Temeljem Zakona o računovodstvu Republike Hrvatske, Uprava je dužna osigurati da financijski izvještaji za svaku financijsku godinu budu pripremljeni u skladu s Međunarodnim standardima financijskog izvještavanja koje je usvojila Europska unija ("MSFI"), tako da daju istinitu i objektivnu sliku financijskog stanja i rezultata poslovanja društva Adriatic Croatia International Club d.d., Opatija ("Društvo") za to razdoblje.


Nakon provedenih istraživanja, Uprava razumno očekuje da Društvo ima odgovarajuća sredstva za nastavak poslovanja u doglednoj budućnosti. Iz navedenog razloga, Uprava i dalje prihvaća načelo nastavka poslovanja pri izradi financijskih izvještaja.


Pri izradi financijskih izvještaja Uprava je odgovorna:

- da se odaberu i potom dosljedno primjenjuju odgovarajuće računovodstvene politike;
- da prosudbe i procjene budu razumne i oprezne;
- da se primjenjuju važeći računovodstveni standardi, a svako materijalno značajno odstupanje obznani i objasni u financijskim izvještajima; te
- da se financijski izvještaji pripreme po načelu nastavka poslovanja, osim ako je neprimjereno pretpostaviti da će Društvo nastaviti svoje poslovne aktivnosti.

Uprava je odgovorna za vođenje ispravnih računovodstvenih evidencija, koje će u bilo koje doba s prihvatljivom točnošću odražavati financijski položaj Društva, kao i njihovu usklađenost s hrvatskim Zakonom o računovodstvu. Uprava je također odgovorna za čuvanje imovine Društva, pa stoga i za poduzimanje razumnih mjera da bi se spriječile i otkrile pronevjere i ostale nezakonitosti.

Potpisala dana 22. travnja 2016. godine u ime Uprave:

  
dr. sc. Doris Peručić  
Član Uprave



ADRIATIC CROATIA INTERNATIONAL CLUB D.D.

Ul. Maršala Tita 151

51410 Opatija

## Izveštaj neovisnog revizora

Vlasnicima društva **Adriatic Club International Croatia d.d., Opatija:**

### Izvešće o financijskim izvještajima

Obavili smo reviziju priloženih financijskih izvještaja društva **Adriatic Club International Croatia d.d., Opatija** ("Društvo"), koji se sastoje od izvještaja o financijskom položaju na dan 31. prosinca 2015. godine, izvještaja o sveobuhvatnoj dobiti, izvještaja o promjenama u vlasničkoj glavnici i izvještaja o novčanim tokovima za godinu koja je tada završila te bilježaka uz financijske izvještaje s pregledom glavnih računovodstvenih politika i objašnjenjima.

#### *Odgovornost Uprave za financijske izvještaje*

Uprava je odgovorna za sastavljanje i objektivan prikaz ovih financijskih izvještaja u skladu s Međunarodnim standardima financijskog izvještavanja koje je usvojila Europska unija i za one interne kontrole za koje Uprava odredi da su neophodne za omogućavanje sastavljanja izvještaja koji su bez značajno pogrešnog prikazivanja, uslijed prijevare ili pogreške.

#### *Odgovornost revizora*

Naša je odgovornost izraziti neovisno mišljenje o financijskim izvještajima na temelju naše revizije. Osim kao što je navedeno u odjeljku „Osnova za kvalificirano mišljenje”, reviziju smo obavili u skladu s Međunarodnim revizijskim standardima. Navedeni standardi nalažu da postupamo u skladu s etičkim pravilima te da reviziju planiramo i obavimo kako bismo se u razumnoj mjeri uvjerali da financijski izvještaji ne sadrže značajne pogreške u prikazu.

Revizija uključuje primjenu postupaka kojima se prikupljaju revizijski dokazi o iznosima i drugim podacima objavljenim u financijskim izvještajima. Odabir postupaka zavisi od prosudbe revizora, uključujući i procjenu rizika materijalno značajnog pogrešnog prikaza financijskih izvještaja, bilo kao posljedica prijevare ili pogreške. U procjenjivanju rizika, revizor procjenjuje interne kontrole koje su relevantne za sastavljanje te objektivno prezentiranje financijskih izvještaja kako bi odredio revizijske postupke primjerene danim okolnostima, a ne kako bi izrazio mišljenje o učinkovitosti internih kontrola u Društvu. Revizija također uključuje i ocjenjivanje primjerenosti računovodstvenih politika koje su primijenjene te značajnih procjena Uprave, kao i prikaza financijskih izvještaja u cjelini.

Uvjereni smo da su revizijski dokazi koje smo prikupili dostatni i primjereni kao osnova za izražavanje našeg kvalificiranog mišljenja.

Društvo upisano u sudski registar Trgovačkog suda u Zagrebu: MBS 030022053; uplaćen temeljni kapital: 44.900,00 kuna; članovi uprave: Eric Daniel Olcott and Branislav Vrtačnik; poslovna banka: Zagrebačka banka d.d., Paromlinska 2, 10 000 Zagreb, ž. račun/bank account no. 2360000-1101896313; SWIFT Code: ZABHR2X IBAN: HR27 2360 0001 1018 9631 3; Privredna banka Zagreb d.d., Račkoga 6, 10 000 Zagreb, ž. račun/bank account no. 2340009-1110098294; SWIFT Code: PBZGHR2X IBAN: HR38 2340 0091 1100 9829 4; Raiffeisenbank Austria d.d., Petrinjska 59, 10 000 Zagreb, ž. račun/bank account no. 2484008-1100240905; SWIFT Code: RZBHHR2X IBAN: HR10 2484 0081 1002 4090 5

Deloitte se odnosi na Deloitte Touche Tohmatsu Limited, pravnu osobu osnovanu sukladno pravu Ujedinjenog Kraljevstva Velike Britanije i Sjeverne Irske (izvorno "UK private company limited by guarantee"), i mrežu njegovih članova, od kojih je svaki zaseban i samostalan pravni subjekt. Molimo posjetite [www.deloitte.com/hr/o-nama](http://www.deloitte.com/hr/o-nama) za detaljni opis pravne strukture Deloitte Touche Tohmatsu Limited i njegovih tvrtki članica.

## Izveštaj neovisnog revizora (nastavak)

### Osnova za kvalificirano mišljenje

#### (i) Umanjenje imovine marine Žut i Piškera

Kao što je navedeno u bilješci 4.1.2 „Nekretnine, postrojenja i oprema“, Društvo je na dan 31. prosinca 2015. godine iskazalo ulaganje u imovinu u marine Piškera i Žut u iznosima 9.844 tisuća kuna te 6.192 tisuća kuna neto knjigovodstvene vrijednosti. Obzirom da postoje naznake gubitka vrijednosti, Društvo nam nije predočilo dokumentaciju vezano uz izračun novčanih tijekova ili tržišnu vrijednost predmetne imovine, odnosno nije procijenjena nadoknadivost knjigovodstvene vrijednosti te imovine u skladu s MRS-om 36 „Umanjenje imovine“. Uslijed navedenog nismo u mogućnosti utvrditi mogući učinak na priložene financijske izvještaje.

#### (ii) Vijek uporabe imovine

Kao što je navedeno u bilješci 4.1.2 Društvo u poslovnim knjigama i financijskim izvještajima ima iskazanu neto knjigovodstvenu vrijednost imovine u iznosu od 100.327 tisuća kuna za koju se ne primjenjuje pristup komponenti prilikom obračuna amortizacije po vrsti imovine. Navedena imovina obuhvaća zgrade koje se koriste, opremu koja se nalazi unutar zgrada te ostale komponente koje je moguće zasebno identificirati te koje imaju različit vijek upotrebe u odnosu na zgradu. Društvo nije utvrdilo životni vijek upotrebe pojedinačne imovine u skladu s MRS-om 16 „Nekretnine, postrojenja i oprema“. S obzirom da nismo dobili razdiobu ove imovine na komponente, kao ni vrijednosti komponenti, nismo bili u mogućnosti utvrditi mogući učinak na priložene financijske izvještaje.

### Mišljenje

Po našem mišljenju, izuzev usklađenja koja bi eventualno bila utvrđena kao neophodna, da smo se mogli uvjeriti u stavke navedene u odlomcima i) te ii) "Osnova za kvalificirano mišljenje", financijski izvještaji fer prezentiraju, u svim značajnim odrednicama, financijski položaj Društva na dan 31. prosinca 2015. godine, njegovu financijsku uspješnost i njegove novčane tokove za tada završenu godinu u skladu s Međunarodnim standardima financijskog izvještavanja koje je usvojila Europska unija.

Bez daljnjeg kvalificiranja mišljenja skrećemo pozornost na sljedeće činjenice:

### Posebni naglasci

#### Koncesijska područja

##### Imovinsko pravni odnosi

Bez daljnjeg kvalificiranja našeg mišljenja, uvidom u evidencije Društva uvidjeli smo da unutar koncesijskih područja postoje dijelovi u kojima Društvo nema posjed te su koncesijska područja istovremeno upisana kao vlasništvo trećih strana i koncesionara (Republike Hrvatske), gdje koncesionar nije u potpunosti riješio imovinsko-pravne odnose. Slijedom navedenog mogući su pravni sporovi protiv Društva temeljem neriješenih imovinsko-pravnih odnosa koji će se iskazati u priloženim financijskim izvještajima kad budu poznati i mjerljivi.

  
Branislav Vrtačnik,

Predsjednik Uprave

**Deloitte d.o.o.**  
Zagreb, 22. travnja 2016. godine



  
Marina Tonžetić,

Ovlašteni revizor



	Bilješka	2015.	2014. (prepravljeno)
Prihodi od prodaje	4.18.	166.626	174.329
Ostali poslovni prihodi	4.19.	28.137	30.159
<b>Poslovni prihodi</b>		<b>194.763</b>	<b>204.488</b>
Troškovi materijala, sirovina i usluga	4.20.	39.645	41.924
Troškovi osoblja	4.21.	49.095	50.580
Amortizacija	4.22.	52.143	53.264
Vrijednosno usklađenje imovine	4.23.	1.599	3.289
Rezerviranja za rizike i troškove	4.24.	4.315	7.561
Ostali poslovni rashodi	4.25.	16.183	17.389
<b>Ukupni poslovni rashodi</b>		<b>162.980</b>	<b>174.007</b>
<b>Dobit iz poslovanja</b>		<b>31.783</b>	<b>30.481</b>
Financijski prihodi	4.26.	13.229	8.694
Financijski rashodi	4.27.	9.925	5.415
<b>Dobit iz financijskih aktivnosti</b>		<b>3.304</b>	<b>3.279</b>
<b>Dobit prije oporezivanja</b>		<b>35.087</b>	<b>33.760</b>
Porez na dobit	4.28.	7.812	7.222
<b>Dobit tekuće godine</b>		<b>27.275</b>	<b>26.538</b>
<b>Ostala sveobuhvatna dobit</b>		<b>-</b>	<b>-</b>
<b>Ukupna sveobuhvatna dobit</b>		<b>27.275</b>	<b>26.538</b>
<b>Osnovna i razrijeđena dobit po dionici (u kunama i lipama)</b>	4.10.1	<b>245,59</b>	<b>238,95</b>

Priložene bilješke sastavni su dio ovih financijskih izvještaja.

	Bilješka	31.12.2015.	31.12.2014. (prepravljeno)	1.1.2014. (prepravljeno)
<b>IMOVINA</b>				
Nematerijalna imovina	4.1.1	26.220	28.705	26.208
Nekretnine, postrojenja i oprema, alati i ostala materijalna imovina	4.1.2	321.183	304.138	330.007
Investicijske nekretnine	4.1.3	56.534	65.512	61.685
Financijska imovina	4.2.	78.014	99	141
Odgođena porezna imovina	4.3.	2.498	2.681	1.930
<b>Dugotrajna imovina</b>		<b>484.449</b>	<b>401.135</b>	<b>419.971</b>
Zalihe	4.4.	588	938	937
Dugotrajna imovina namijenjena prodaji	4.5.	21	121	73
Potraživanja od kupaca	4.6.	2.879	3.291	3.199
Financijska imovina	4.7.	81.004	68	60
Ostala potraživanja i obračunati prihodi	4.8.	2.910	5.239	6.663
Novac i novčani ekvivalenti	4.9.	3.065	163.350	117.909
<b>Kratkotrajna imovina</b>		<b>90.467</b>	<b>173.007</b>	<b>128.841</b>
<b>UKUPNA IMOVINA</b>		<b>574.916</b>	<b>574.142</b>	<b>548.812</b>
<b>GLAVNICA I OBVEZE</b>				
<b>Kapital i pričuve</b>				
Temeljni kapital	4.10.	399.816	399.816	399.816
Rezerve iz dobiti	4.11.	19.991	19.991	19.991
Zadržana dobit	4.11.	38.728	27.779	2.790
<b>Ukupan kapital</b>		<b>458.535</b>	<b>447.586</b>	<b>422.597</b>
<b>OBVEZE</b>				
Obveze po kreditima	4.12.	-	2.487	4.959
Rezerviranja	4.13.	5.356	9.876	19.244
Ostale dugoročne obveze	4.14.	26.560	25.410	21.411
<b>Dugoročne obveze</b>		<b>31.916</b>	<b>37.773</b>	<b>45.614</b>
Obveze po kreditima	4.12.	2.479	2.487	2.479
Obveze prema dobavljačima	4.15.	12.639	6.987	6.514
Prihodi budućeg razdoblja	4.16.	44.951	44.611	44.935
Ostale kratkoročne obveze	4.17.	24.396	34.698	26.673
<b>Kratkoročne obveze</b>		<b>84.465</b>	<b>88.783</b>	<b>80.601</b>
<b>Ukupne obveze</b>		<b>116.381</b>	<b>126.556</b>	<b>126.215</b>
<b>UKUPNO GLAVNICA I OBVEZE</b>		<b>574.916</b>	<b>574.142</b>	<b>548.812</b>

Priložene bilješke sastavni su dio ovih financijskih izvještaja.



Adriatic Croatia International Club d.d.

Izveštaj o promjenama vlasničke glavnice

Na dan 31. prosinca 2015. godine

(Svi iznosi izraženi su u tisućama kuna)

	<b>Bilješka</b>	<b>31.12.2015.</b>	<b>31.12.2014.</b> <b>(prepravljeno)</b>	<b>1.1.2014</b> <b>(prepravljeno)</b>	<b>1.1.2014</b> <b>(prvobitno iskazano)</b>
Upisani kapital	4.10.	399.816	399.816	399.816	399.816
Rezerve iz dobiti	4.11.	19.991	19.991	19.991	19.991
Zadržana dobit	4.11.	38.728	27.778	3.714	3.714
Ispravak značajnih pogrešaka prethodnog razdoblja	3.16.	-	-	(924)	-
<b>Ukupno kapital i rezerve</b>		<b>458.535</b>	<b>447.585</b>	<b>422.597</b>	<b>423.521</b>

Priložene bilješke sastavni su dio ovih financijskih izvještaja.

Naziv pozicije	Bilješka	2015.	2014.
<b>NOVČANI TIJEK OD POSLOVNIH AKTIVNOSTI</b>			
Novčani primici od prodaje roba i pružanja usluga		228.513	236.319
Novčani primici od osiguranja za naknadu šteta		419	1.618
Ostali novčani primici		4.138	3.037
<b>I. Ukupno novčani primici od poslovnih aktivnosti</b>		<b>233.070</b>	<b>240.974</b>
Novčani izdaci dobavljačima		(50.748)	(57.249)
Novčani izdaci za zaposlene		(54.666)	(56.076)
Novčani izdaci za osiguranje za naknade šteta		(1.711)	(3.333)
Novčani izdaci za kamate		(200)	(301)
Novčani izdaci za porez na dobit		(6.631)	(3.631)
Novčani izdaci za ostale poreze		(34.096)	(34.720)
Ostali novčani izdaci		(6.827)	(7.842)
<b>II. Ukupno novčani izdaci od poslovnih aktivnosti</b>		<b>(154.879)</b>	<b>(163.152)</b>
<b>NETO POVEĆANJE NOVČANOG TIJEKA OD POSLOVNIH AKTIVNOSTI</b>		<b>78.191</b>	<b>77.822</b>
<b>NOVČANI TIJEK OD INVESTICIJSKIH AKTIVNOSTI</b>			
Novčani primici od prodaje nekretnina, postrojenja i opreme i nematerijalne imovine		343	55
<b>III. Ukupno novčani primici od investicijskih aktivnosti</b>		<b>343</b>	<b>55</b>
Novčani izdaci za kupnju nekretnina, postrojenja i opreme i nematerijalne imovine		(60.154)	(26.036)
Novčani izdaci za kratkoročne i dugoročne depozite		(158.809)	-
<b>IV. Ukupno novčani izdaci od investicijskih aktivnosti</b>		<b>(218.963)</b>	<b>(26.036)</b>
<b>NETO SMANJENJE NOVČANOG TIJEKA OD INVESTICIJSKIH AKTIVNOSTI</b>		<b>(218.620)</b>	<b>(25.981)</b>
<b>NOVČANI TIJEK OD FINACIJSKIH AKTIVNOSTI</b>			
Novčani izdaci za otplatu glavnice kredita		(2.470)	(2.473)
Novčani izdaci za otplatu koncesijske naknade		(1.609)	(1.684)
Ostali novčani izdaci od financijskih aktivnosti		(15.777)	(2.243)
<b>V. Ukupno novčani izdaci od financijskih aktivnosti</b>		<b>(19.856)</b>	<b>(6.400)</b>
<b>NETO SMANJENJE NOVČANOG TIJEKA OD FINACIJSKIH AKTIVNOSTI</b>		<b>(19.856)</b>	<b>(6.400)</b>
<b>Novac i novčani ekvivalenti na početku razdoblja</b>		<b>163.350</b>	<b>117.909</b>
<b>Ukupno povećanje novčanog tijeka</b>		<b>-</b>	<b>45.441</b>
<b>Ukupno smanjenje novčanog tijeka</b>		<b>(160.285)</b>	<b>-</b>
<b>Novac i novčani ekvivalenti na kraju razdoblja</b>	<b>4.29.</b>	<b>3.065</b>	<b>163.350</b>

Priložene bilješke sastavni su dio ovih financijskih izvještaja.

## 1. OPĆENITO

### 1.1. Osnivanje i povijest

Adriatic Croatia International Club d.d. ("Društvo") je dioničko društvo osnovano 1983. godine. Po izvršenoj pretvorbi 24. lipnja 1994. godine registrirano je kod Trgovačkog suda u Rijeci kao ADRIATIC CROATIA INTERNATIONAL CLUB d.d. Sjedište Društva je u Opatiji, na adresi Maršala Tita 151.

### 1.2. Osnovne djelatnosti

Predmet poslovanja Društva je organiziranje i pružanje usluga vezova plovilima u marinama duž hrvatske obale, kao i ostale djelatnosti vezane uz iznajmljivanje, gradnju i popravak plovila i ostalo prema rješenju Trgovačkog suda u Rijeci. U svrhu korištenja pomorskog dobra Vlada Republike Hrvatske dodijelila je Društvu koncesije, na temelju kojih je na tom dobru izgrađena 21 marina.

Na dan 31. prosinca 2015. godine, Društvo je imalo 359 zaposlenika, a 31. prosinca 2014. godine 354 zaposlenika.

### 1.3. Tijela Društva

#### **Nadzorni odbor**

Dražen Ivanušec	Predsjednik	Trajanje mandata	od 1. studenog 2014. do 1. studenog 2018.
Tedi Chiavalon	Zamjenik predsjednika		od 20. lipnja 2012. do 20. lipnja 2016.
Tamara Martinčić	Članica		od 20. lipnja 2012. do 20. lipnja 2016.
Mladen Mijač	Član		od 20. lipnja 2012. do 20. lipnja 2016.
Ivan Mladenić	Član (predstavnik zaposlenika)		od 18. srpnja 2013. do 4. prosinca 2015.
Katarina Dvorski	Članica (predstavnica zaposlenika)		od 4. prosinca 2015. do 18. srpnja 2016.

#### **Revizorski odbor**

Tamara Martinčić	Predsjednica Revizorskog odbora
Davor Vašiček	Zamjenik predsjednice odbora
Dunja Percan	Članica odbora

#### **Uprava**

dr. sc. Doris Peručić	Član Uprave	Trajanje mandata	od 1. studenog 2014. do 1. studenog 2018.
-----------------------	-------------	------------------	---

## 1. OPĆENITO (NASTAVAK)

### 1.4. Povezane strane

Društva koje kontrolira Republika Hrvatska, a s kojima je ACI d.d. ostvario značajne transakcije jesu:

- Hrvatska elektroprivreda d.d., Zagreb
- INA - industrija nafte d.d., Zagreb
- Croatia osiguranje d.d., Zagreb
- Državne nekretnine d.o.o., Zagreb
- Narodne novine d.d., Zagreb
- HP - Hrvatska pošta d.d., Zagreb
- Croatia Airlines d.d., Zagreb
- Plovput d.o.o., Split

Društva koja kontrolira država	PRIHODI IZ ODNOSA S POVEZANIM STRANAMA		RASHODI IZ ODNOSA S POVEZANIM STRANAMA	
	2015.	2014.	2015.	2014.
Hrvatska elektroprivreda d.d., Zagreb	-	-	7.134	7.217
INA - industrija nafte d.d., Zagreb	2.712	3.129	1.136	1.456
Croatia osiguranje d.d., Zagreb	333	-	1.392	1.792
Državne nekretnine d.o.o., Zagreb	-	-	496	373
Narodne novine d.d., Zagreb	-	-	274	1.066
HP - Hrvatska pošta d.d., Zagreb	-	-	151	123
Croatia Airlines d.d., Zagreb	-	-	134	53
Plovput d.o.o., Split	110	38	-	84

## 1. OPĆENITO (NASTAVAK)

### 1.5. Zakonsko okruženje u kojem Društvo djeluje i temelj za prezentiranje financijskih izvještaja

Pitanje koncesija na pomorskom dobru regulirano je prema sljedećim zakonskim aktima:

- Odluka Vlade RH o izmjeni koncesija pomorskog dobra u svrhu gospodarskog korištenja luka posebne namjene - luka nautičkog turizma Pula, Rab, Šimuni, Žut, Skradin, Trogir, Milna, Vrboska, Palmižana i Korčula od 25. siječnja 2007. godine (NN 13/07),
- Odluka Vlade RH o izmjeni Odluke o izmjeni Odluka o koncesiji pomorskog dobra u svrhu gospodarskog korištenja luka posebne namjene – luka nautičkog turizma Pula, Raba, Šimuni, Žut, Skradin, Trogir, Milna, Vrboska, Palmižana i Korčula od 19. srpnja 2007. godine (NN 77/07),
- Odluka o dopunama Odluke o izmjeni odluka o koncesiji pomorskog dobra u svrhu gospodarskog korištenja luke posebne namjene - luka nautičkog turizma Pula, Rab, Šimuni, Žut, Skradin, Trogir, Milna, Vrboska, Palmižana i Korčula od 16. siječnja 2014. godine (NN 6/14),
- Odluka o izmjeni i dopuni Odluke o izmjeni odluka o koncesiji pomorskog dobra u svrhu gospodarskog korištenja luka posebne namjene - luka nautičkog turizma Pula, Rab, Šimuni, Žut, Skradin, Trogir, Milna, Vrboska, Palmižana i Korčula od 12. prosinca 2013. godine (NN 155/13),
- Odluka Vlade RH o koncesiji pomorskog dobra u svrhu gospodarskog korištenja luke posebne namjene-luke nautičkog turizma Umag od 15. listopada 1998. godine (NN 138/98),
- Odluka Vlade o izmjeni Odluke o koncesiji pomorskog dobra u svrhu gospodarskog korištenja luke posebne namjene-luke nautičkog turizma Umag od 28. studenoga 2002. godine (NN 145/02),
- Odluka Vlade RH o koncesiji pomorskog dobra u svrhu gospodarskog korištenja luke posebne namjene-luke nautičkog turizma Rovinj od 15. listopada 1998. godine (NN 138/98),
- Odluka Vlade RH o izmjeni Odluke o koncesiji pomorskog dobra u svrhu gospodarskog korištenja luke posebne namjene-luke nautičkog turizma Rovinj od 7. studenoga 2002. godine (NN 133/02),
- Odluka Županijskog poglavarstva Istarske županije o davanju koncesija na pomorskom dobru u svrhu gospodarskog korištenja luka nautičkog turizma od 1. prosinca 1998. godine (Sl. novine Istarske županije br. 7/98),
- Odluka Vlade RH o koncesiji pomorskog dobra u svrhu gospodarskog korištenja luke posebne namjene – luke nautičkog turizma Pomer (NN 145/02),
- Odluka Vlade RH o izmjeni odluke o koncesiji pomorskog dobra u svrhu gospodarskog korištenja luke posebne namjene – luke nautičkog turizma Pomer od 7. veljače 2008. godine ( NN 18/08),
- Odluka Vlade RH o koncesiji pomorskog dobra u svrhu gospodarskog korištenja luke posebne namjene – luke nautičkog turizma Opatija od 15. listopada 1998. godine (NN 138/98)

## 1. OPĆENITO (NASTAVAK)

### 1.5. Zakonsko okruženje u kojem Društvo djeluje i temelj za prezentiranje financijskih izvještaja (nastavak)

- Odluka Vlade RH o koncesiji pomorskog dobra u svrhu gospodarskog korištenja luke posebne namjene – luke nautičkog turizma Cres (NN 138/98),
- Odluka Vlade RH o koncesiji pomorskog dobra u svrhu gospodarskog korištenja luke posebne namjene – luke nautičkog turizma Supetarska Draga od 15. listopada 1998. godine (NN 138/98),
- Odluka Županijskog poglavarstva Primorsko-goranske županije o davanju koncesije za luku nautičkog turizma marina ACI Rab od 10. lipnja 1998. godine (Sl. novine Primorsko-goranske županije br. 14/99),
- Odluka Županijskog poglavarstva Zadarske županije o koncesiji pomorskog dobra u svrhu gospodarskog korištenja luke posebne namjene – luke nautičkog turizma Šimuni od 7. srpnja 1998. godine (Odluka Županijskog poglavarstva Zadarske županije, Klasa 342-01/98.01/25, ur.br.2198/1-03-2, od 7. srpnja 1998. godine)
- Odluka Županijskog poglavarstva Šibensko-kninske županije o koncesiji pomorskog dobra u svrhu gospodarskog korištenja luke posebne namjene – luke nautičkog turizma Piškera od 8. ožujka 1999. god. (Službeni vjesnik Šibensko-kninske županije br. 5/99),
- Odluka Županijskog poglavarstva Šibensko-kninske županije o koncesiji pomorskog dobra u svrhu gospodarskog korištenja luke posebne namjene – luke nautičkog turizma Žut od 8. ožujka 1999. godine (Službeni vjesnik Šibensko-kninske županije br. 5/99),
- Odluka Vlade RH o koncesiji pomorskog dobra u svrhu gospodarskog korištenja luke posebne namjene – luke nautičkog turizma Jezera od 15. listopada 1998. godine (NN 138/98),
- Odluka Vlade RH izmjeni Odluke o koncesiji pomorskog dobra u svrhu gospodarskog korištenja luke posebne namjene – luke nautičkog turizma Jezera od 28. studenog 2002. godine (NN 145/02),
- Odluka Vlade RH o koncesiji pomorskog dobra u svrhu gospodarskog korištenja luke posebne namjene – luke nautičkog turizma Vodice od 15. listopada 1998. godine (NN 138/98),
- Odluka Vlade RH izmjeni Odluke o koncesiji pomorskog dobra u svrhu gospodarskog korištenja luke posebne namjene – luke nautičkog turizma Vodice od 28. studenoga 2002. godine (NN 145/02),
- Odluka Županijskog poglavarstva Šibensko-kninske županije o koncesiji pomorskog dobra u svrhu gospodarskog korištenja luke posebne namjene – luke nautičkog turizma Skradin od 8. ožujka 1999. godine (Službeni vjesnik Šibensko-kninske županije br. 5/99),
- Odluka Županijskog poglavarstva Splitsko-dalmatinske županije o davanju na uporabu i korištenje luke posebne namjene – luke nautičkog turizma Trogir od 10. listopada 2007. godine (Službeni glasnik Splitsko-dalmatinske županije br.7/97),



## 1. OPĆENITO (NASTAVAK)

### 1.5. Zakonsko okruženje u kojem Društvo djeluje i temelj za prezentiranje financijskih izvještaja (nastavak)

- Odluka Županijskog poglavarstva Splitsko-dalmatinske županije o izmjeni Odluke o davanju na uporabu i korištenje luke posebne namjene – luke nautičkog turizma Trogir od 3. prosinca 1998. godine (Službeni glasnik Splitsko-dalmatinske županije br.8/98),
- Odluka Vlade RH o koncesiji pomorskog dobra u svrhu gospodarskog korištenja luke posebne namjene – luke nautičkog turizma Split od 15. listopada 1998. godine (NN 138/98),
- Odluka Županijskog poglavarstva Splitsko-dalmatinske županije o koncesiji pomorskog dobra u svrhu uporabe i gospodarskog korištenja luke posebne namjene – luke nautičkog turizma Milna od 7. lipnja 1999. godine (Sl. glasnik Splitsko-dalmatinske županije br. 4/99),
- Odluka Županijskog poglavarstva Splitsko-dalmatinske županije o davanju na uporabu i korištenje luke posebne namjene – luke nautičkog turizma Vrboska od 10. listopada 1997. godine (Službeni glasnik Splitsko-dalmatinske županije br.7/97),
- Odluka Županijskog poglavarstva Splitsko-dalmatinske županije o izmjeni Odluke o davanju na uporabu i korištenje luke posebne namjene – luke nautičkog turizma Vrboska od 3. prosinca 1998. godine (Službeni glasnik Splitsko-dalmatinske županije br.8/98),
- Odluka Županijskog poglavarstva Splitsko dalmatinske županije o koncesiji pomorskog dobra u svrhu uporabe i gospodarskog korištenja luke posebne namjene – luke nautičkog turizma Palmižana od 7. lipnja 1999. godine (Sl. glasnik Splitsko-dalmatinske županije br. 4/99),
- Odluka Poglavarstva Dubrovačko-neretvanske županije o koncesiji pomorskog dobra u svrhu uporabe i gospodarskog korištenja luke posebne namjene-luke nautičkog turizma Korčula od 15. veljače 1999. godine,
- Odluka Vlade RH o koncesiji pomorskog dobra u svrhu gospodarskog korištenja luke posebne namjene – luke nautičkog turizma Dubrovnik od 15. listopada 1998. godine (NN 138/98),
- Odluka Vlade RH o dopuni Odluke o koncesiji pomorskog dobra u svrhu gospodarskog korištenja luke posebne namjene-luke nautičkog turizma Dubrovnik od 11. studenog 2004. g. (NN 162/04),
- Odluka o odabiru najpovoljnijeg ponuditelja za koncesiju na pomorskom dobru za gospodarsko korištenje luke posebne namjene, sidrište u uvali Podražanj, otok Žut (Službeni vjesnik Šibensko-kninske županije, 8/2011)
- Pomorski zakonik (NN 181/04, 76/07, 146/08, 61/11, 56/13),
- Zakona o pomorskom dobru i morskim lukama (NN 158/03, 100/04, 141/06, 38/09),
- Uredba o razvrstavanju luka otvorenih za javni promet i luka posebne namjene (NN110/04, 82/07).

## 1. OPĆENITO (NASTAVAK)

### 1.5. Zakonsko okruženje u kojem Društvo djeluje i temelj za prezentiranje financijskih izvještaja (nastavak)

Odlukom Vlade RH o davanju suglasnosti za povjeravanje obavljanja sporednih djelatnosti manjeg opsega drugim pravnim i fizičkim osobama u lukama nautičkog turizma u sastavu Društva ACI d.d. iz 2009. godine Društvo u svom poslovanju koristi površinu teritorija od 374.521 m<sup>2</sup> i akvatorija od 878.997 m<sup>2</sup> na kojima je izgrađena 21 marina i jedno sidrište, te je u postupku gradnje nova marina u Slanom. Tijekom 2007. godine, temeljem Vladinih Odluka o izmjeni Odluka o koncesiji pomorskog dobra za luke nautičkog turizma, Pula, Rab, Šimuni, Žut, Skradin, Trogir, Milna, Vrboska, Palmižana i Korčula, dodatkom Ugovora za ACI marinu Umag te produženjem roka koncesije do 2030. godine za ostalih deset luka nautičkog turizma kojima je davatelj koncesije bila Županija, a koje su reklasificirane u luke posebne namjene od značaja za RH, usklađeni su koncesijski rokovi svih marina ACI sustava, izuzev ACI marine Piškera, kojoj je koncesijski rok istekao 29. prosinca 2003. godine.

Teritorij od 15.222 m<sup>2</sup> i akvatorij od 21.052 m<sup>2</sup> se koriste i za njih se plaća koncesijska naknada, temeljem Odluke Vlade Republike Hrvatske od 16. siječnja 2014. godine. Društvo je potpisalo ugovor o davanju na korištenje pomorskog dobra marine Piškera do 31. prosinca 2030. godine uz povećanje koncesijske naknade za korištenje pomorskog dobra.

Dana 12. srpnja 2011. godine ACI d.d. je potpisao Ugovor o koncesiji na pomorskom dobru sa Šibensko – kninskom županijom kojim dobiva ovlaštenje za gospodarsko korištenje luke posebne namjene nautičkog turizma – sidrišta u uvali Podražanj na otoku Žutu čime se površina akvatorija pomorskog dobra u koncesiji ACI d.d. povećava za 30.600 m<sup>2</sup>. Koncesija se daje na razdoblje od 15 godina, računajući od dana potpisivanja Ugovora te istječe 1. kolovoza 2026. godine.

## 1. OPĆENITO (NASTAVAK)

### 1.5. Zakonsko okruženje u kojem Društvo djeluje i temelj za prezentiranje financijskih izvještaja (nastavak)

Dana 1. rujna 2012. godine ACI d.d. potpisao je Ugovor o koncesiji na pomorskom dobru sa Dubrovačko-neretvanskom županijom kojim dobiva ovlaštenje za izgradnju i gospodarsko korištenje kopnenog i morskog dijela luke posebne namjene - marine u uvali Slano, čime se površina pomorskog dobra u koncesiji povećava za ukupno 66.279 m<sup>2</sup>. Koncesija se daje na razdoblje od 15 godina, računajući od dana potpisivanja Ugovora te istječe 1. rujna 2027. godine.

Odlukom Vlade Republike Hrvatske od 12. prosinca 2013. godine proširena je površina lučkog područja koja se daje u koncesiju u marini Vrboska za 6.079 m<sup>2</sup> te je povećana koncesijska naknada za cijelo koncesijsko područje marine. Izgradnja marine Slano započinje u 2014. godini.

Društvo ima obvezu plaćanja godišnje naknade davatelju koncesije, a naknada tereti račun dobiti i gubitka u računovodstvenom razdoblju na koje se odnosi. Godišnja naknada koju ovlaštenik koncesije plaća davatelju koncesije Republici Hrvatskoj ili Šibensko-kninskoj i Dubrovačko-neretvanskoj županiji sastoji se od dva dijela:

- stalnog dijela u iznosu od 0,7 kuna po m<sup>2</sup> zauzete površine godišnje za pojedinu marinu, 4,5 ili 6 kuna po m<sup>2</sup> zauzete površine godišnje za marinu Slano (ovisno o petogodištu eksploatacije), 2 kune po m<sup>2</sup> akvatorija za sidrište, te

- promjenjivog dijela naknade u iznosu od 2,5% od ukupnog prihoda pojedine marine u protekloj godini, 4%, 5% ili 6% ukupnog prihoda marine Slano (ovisno o petogodištu eksploatacije) ili 12% ukupnog godišnjeg prihoda sidrišta.

Koncesijska naknada za marinu Slano za prvih pet godina gospodarskog korištenja iznosi 4 kune po m<sup>2</sup> površine i 4% ukupnog prihoda, u narednih pet godina, povećava se za 1 kunu kod stalnog dijela i 1% kod promjenjivog dijela te iznosi 5 kuna po m<sup>2</sup> površine i 5% ukupnog prihoda, dok u posljednjih pet godina ista iznosi 6 kuna po m<sup>2</sup> površine i 6% ukupnog prihoda. Koncesijska naknada za marine Piškera i Vrboska za koje je tijekom ožujka 2014. godine potpisan novi koncesijski ugovor iznosi 10 kuna po m<sup>2</sup> zauzete površine, te 4% od ukupnog godišnjeg prihoda ostvarenog u luci.

Društvo je i u 2014. godini nastavilo s praksom prepuštanja usluga ugostiteljstva, servisa, trgovine i drugih djelatnosti, osim nautičkih usluga, zakupcima. Ta poslovna praksa provodi se od 2007. godine, od kada je na snazi Odluka Vlade

RH o izdavanju suglasnosti za davanje sporednih djelatnosti manjeg opsega na obavljanje drugim pravnim i fizičkim osobama.

## **2. USVAJANJE NOVIH I IZMIJENJENIH MEĐUNARODNIH STANDARDA FINANCIJSKOG IZVJEŠTAVANJA**

### ***Prva primjena novih izmjena i dopuna postojećih standarda i tumačenja koji su na snazi za tekuće financijsko razdoblje***

U tekućem financijskom razdoblju na snazi su sljedeće izmjene i dopune postojećih standarda i nova tumačenja koja je objavio Odbor za Međunarodne računovodstvene standarde („OMRS“) i usvojila ih je Europska unija:

- **izmjene i dopune raznih standarda pod nazivom „Dorada MSFI-jeva iz ciklusa 2011.–2013.“** proizašle iz projekta godišnje dorade MSFI-jeva (MSFI 1, MSFI 3, MSFI 13 i MRS 40), prvenstveno radi otklanjanja nepodudarnosti i pojašnjenja teksta, usvojene u Europskoj uniji 18. prosinca 2014. godine (primjenjive na godišnja razdoblja koja započinju na dan ili nakon 1. siječnja 2015.),
- **tumačenje IFRIC br. 21 „Nameti“**, usvojen u EU 13. lipnja 2014. godine (na snazi za godišnja razdoblja koja započinju na dan ili nakon 17. lipnja 2014.).

Usvajanjem navedenih izmjena i dopuna postojećih standarda i tumačenja nije došlo do promjena računovodstvenih politika Društva.

### ***Izmjene i dopune postojećih standarda koje je objavio OMRS i usvojeni su u Europskoj uniji, ali još nisu na snazi***

Na datum odobrenja financijskih izvještaja bile su objavljene, ali ne i na snazi sljedeće izmjene i dopune postojećih standarda koje je objavio OMRS i usvojila ih je Europska unija:

- **Izmjene i dopune MSFI-ja 11 „Zajednički poslovi“** – „Računovodstvo stjecanja udjela u zajedničkom upravljanju“, usvojeni u Europskoj uniji 24. studenoga 2015. godine (na snazi za godišnja razdoblja koja započinju na dan ili nakon 1. siječnja 2016.),
- **Izmjene i dopune MRS-a 1 „Prezentiranje financijskih izvještaja“** – „Inicijativa u vezi objavljivanja“, usvojene u Europskoj uniji 18. prosinca 2015. godine (na snazi za godišnja razdoblja koja započinju na dan ili nakon 1. siječnja 2016.),
- **Izmjene i dopune MRS-a 16 „Nekretnine, postrojenja i oprema“ i MRS-a 38 „Nematerijalna imovina“** – „Pojašnjenje prihvatljivih metoda amortizacije dugotrajne materijalne i nematerijalne imovine“, usvojene u Europskoj uniji 2. prosinca 2015. godine (na snazi za godišnja razdoblja koja započinju na dan ili nakon 1. siječnja 2016.),

## **2. USVAJANJE NOVIH I IZMIJENJENIH MEĐUNARODNIH STANDARDA FINANCIJSKOG IZVJEŠTAVANJA (NASTAVAK)**

***Izmjene i dopune postojećih standarda koje je objavio OMRS i usvojeni su u Europskoj uniji, ali još nisu na snazi (nastavak)***

- **Izmjene i dopune MRS-a 16 „Nekretnine, postrojenja i oprema“ i MRS-a 41 „Poljoprivreda“** – „Poljoprivreda: plodonosne biljke“, usvojene u Europskoj uniji 23. studenoga 2015. godine (na snazi za godišnja razdoblja koja započinju na dan ili nakon 1. siječnja 2016.),
- **Izmjene i dopune MRS-a 19 „Primanja zaposlenih“** – „Planovi definiranih naknada: doprinosi koje uplaćuju zaposleni“, usvojene u Europskoj uniji 17. prosinca 2014. godine (na snazi za godišnja razdoblja koja započinju na dan ili nakon 1. veljače 2015.),
- **Izmjene i dopune MRS-a 27 „Odvojeni financijski izvještaji“** – „Metoda udjela u odvojenim financijskim izvještajima“, usvojene u Europskoj uniji 18. prosinca 2015. godine (na snazi za godišnja razdoblja koja započinju na dan ili nakon 1. siječnja 2016.),
- **Izmjene i dopune raznih standarda pod nazivom „Dorada MSFI-jeva iz ciklusa 2010.–2012.“** proizašle iz projekta godišnje dorade MSFI-jeva (MSFI 2, MSFI 3, MSFI 8, MSFI 13, MRS 16, MRS 24 i MRS 38), prvenstveno radi otklanjanja nepodudarnosti i pojašnjenja teksta, usvojene u Europskoj uniji 17. prosinca 2014. godine (primjenjive na godišnja razdoblja koja započinju na dan ili nakon 1. veljače 2015.),
- **Izmjene i dopune raznih standarda pod nazivom „Dorada MSFI-jeva iz ciklusa 2012.–2014.“** proizašle iz projekta godišnje dorade MSFI-jeva (MSFI 5, MSFI 7, MRS 19 i MRS 34), prvenstveno radi otklanjanja nepodudarnosti i pojašnjenja teksta, usvojene u Europskoj uniji 15. prosinca 2015. godine (primjenjive na godišnja razdoblja koja započinju na dan ili nakon 1. siječnja 2016.).

***Novi standardi te izmjene i dopune postojećih standarda koje je objavio OMRS i koji još nisu usvojeni u Europskoj uniji***

MSFI-jevi trenutno usvojeni u Europskoj uniji ne razlikuju se znatno od propisa koje je donio Odbor za Međunarodne računovodstvene standarde (skraćeno OMRS), izuzev sljedećih novih standarda te izmjena i dopuna postojećih standarda o čijem usvajanju Europska unija do datuma izdavanja ovih financijskih izvještaja još nije odlučila (datumi stupanja na snagu navedeni u nastavku odnose se na MSFI-jeve u cjelini):

Na datum odobrenja financijskih izvještaja bili su objavljeni, ali ne i na snazi sljedeći standardi, izmjene i dopune postojećih standarda te tumačenja koje je objavio OMRS i usvojila Europska unija:

- **MSFI 9 „Financijski instrumenti“** (na snazi za godišnja razdoblja koja započinju na dan ili nakon 1. siječnja 2018.),

## 2. USVAJANJE NOVIH I IZMIJENJENIH MEĐUNARODNIH STANDARDAR FINACIJSKOG IZVJEŠTAVANJA (NASTAVAK)

*Novi standardi te izmjene i dopune postojećih standarda koje je objavio OMRS i koji još nisu usvojeni u Europskoj uniji (nastavak)*

- **MSFI 14 „Regulativom propisane razgraničene stavke“** (na snazi za godišnja razdoblja koja započinju na dan ili nakon 1. siječnja 2016.) – Europska komisija odlučila je postupak preuzimanja ovog prijelaznog standarda odgoditi do objave njegove konačne verzije,
- **MSFI 15 „Prihodi prema ugovorima s kupcima“** i daljnje izmjene i dopune (na snazi za godišnja razdoblja koja započinju na dan ili nakon 1. siječnja 2018.),
- **Izmjene i dopune MSFI-ja 10 „Konsolidirani financijski izvještaji“, MSFI-ja 12 „Objavlivanje udjela u drugim subjektima“ i MRS-a 28 „Udjeli u pridruženim subjektima i zajedničkim pothvatima“** – „Investicijski subjekti: primjena izuzeća od konsolidacije“ (na snazi za godišnja razdoblja koja započinju na dan ili nakon 1. siječnja 2016.),
- **Izmjene i dopune MSFI-ja 10 „Konsolidirani financijski izvještaji“ i MRS-a 28 „Udjeli u pridruženim subjektima i zajedničkim pothvatima“** – prodaja odnosno ulog imovine između ulagatelja i njegovog pridruženog subjekta ili zajedničkog pothvata te daljnje izmjene i dopune (prvobitno određeni datum stupanja na snagu odgođen je do dovršetka projekta istraživanja na temu metode udjela),

Društvo predviđa da usvajanje navedenih novih standarda te izmjena i dopuna postojećih standarda neće materijalno utjecati na njegove financijske izvještaje u razdoblju njihove prve primjene.

Istovremeno ostaje neregulirano pitanje računovodstva zaštite financijske imovine i financijskih obveza čija načela u Europskoj uniji još nisu usvojena.

Prema procjenama Društva, primjena računovodstva zaštite na financijsku imovinu i financijske obveze iz **MRS-a 39 „Financijski instrumenti: priznavanje i mjerenje“** s izvještajnim datumom ne bi značajno utjecala na financijske izvještaje.



### 3. SAŽETAK ZNAČAJNIH RAČUNOVODSTVENIH POLITIKA

Sažetak značajnih računovodstvenih politika usvojenih za pripremu financijskih izvještaja naveden je u nastavku. Politike su dosljedno primjenjivane za sva razdoblja uključena u ove izvještaje, osim ako nije drukčije navedeno. Financijska izvješća sastavljaju se uz primjenu temeljnih računovodstvenih pretpostavki neograničenog vremena poslovanja Društva i nastanka događaja tj. prikazivanja poslovnih događaja u trenutku nastanka, osim za informacije koje se daju za novčani tok.

Sve bitne računovodstvene politike koje su se primjenjivale pri sastavljanju financijskih izvješća Društvo objavljuje u sažetom obliku u bilješkama uz financijska izvješća.

Različite skupine imovine i obveza u financijskim izvješćima prikazuju se odvojeno, osim u slučaju kada su vrijednosti beznačajne.

Imovina, obveze, prihodi i rashodi prikazuju se u ukupnoj svoti (neprebijeno) osim kada to zahtijeva MSFI (MRS) ili Tumačenje.

Financijska izvješća sastavljaju se u skladu s Međunarodnim standardima financijskog izvještavanja koje je usvojila Europska unija ("MSFI"). Društvo je dužno u cijelosti usvajati sve nove i izmijenjene standarde i tumačenja i prilagođavati računovodstvene politike.

Sastavljanje financijskih izvješća sukladno MSFI zahtijeva od Uprave da daje procjene i izvodi pretpostavke koje utječu na iskazane iznose imovine i obveza, te objavu nepredviđene imovine i nepredviđenih obveza na datum financijskih izvješća, kao i na iskazane prihode i rashode tijekom izvještajnog razdoblja. Procjene se trebaju temeljiti na informacijama koje su dostupne na datum sastavljanja financijskih izvješća, te se stvarni iznosi mogu razlikovati od procijenjenih.

Financijska izvješća prikazuju se u hrvatskoj valutoj jedinici (hrvatska kuna), koja je i funkcionalna valuta Društva.

#### 3.1. Nematerijalna imovina

Nematerijalna imovina obuhvaća nenovčana sredstva koja se mogu identificirati bez fizičkog obilježja i koje Društvo drži za uporabu u isporuci usluga, za iznajmljivanje ili administrativne potrebe.

Nematerijalna imovina iskazuje se u izvještaju o financijskom položaju samo ako je vjerojatno da će buduće ekonomske koristi koje se mogu pripisati sredstvu pritecати u Društvo te da se trošak nabave može utvrditi. Nematerijalnu imovinu iskazuje se po trošku nabave. Koncesija se evidentira prema ugovorenim iznosima naknada za stalni dio sukladno roku zaključenja ugovora.

Amortizacija nematerijalne imovine s određenim ili ograničenim vijekom trajanja obračunava se ravnomjerno (linearnom) metodom u procijenjenom vijeku trajanja ili u ugovorenom razdoblju korištenja po stopama:

OPIS	2015.	2014.
ULAGANJA U SOFTWARE	20%	20%
KONCESIJA - STALNI DIO NAKNADE	4,35% - 6,67%	4,35% - 6,67%

### **3. SAŽETAK ZNAČAJNIH RAČUNOVODSTVENIH POLITIKA (NASTAVAK)**

#### **3.1. Nematerijalna imovina (nastavak)**

Nematerijalna imovina isključuje se iz Izvještaja o financijskom položaju u slučaju rashoda ili prodaje ili kada se od nje ne očekuju buduće ekonomske koristi.

Dobici ili gubici (razlika između prihoda od otuđenja i knjigovodstvene vrijednosti) od otuđenja ili povlačenja nematerijalne imovine priznaju se kao prihod ili rashod u računu dobiti i gubitka.

Nakon početnog priznavanja nematerijalna imovina iskazuje se u poslovnim knjigama i financijskim izvješćima prema trošku nabave umanjenom za ispravak vrijednosti i gubitke od umanjenja.

#### **3.2. Nekretnine, postrojenja i oprema**

##### **3.2.1. Zemljište**

Zemljište je u poslovnim knjigama evidentirano po inicijalnim troškovima nabave i ne amortizira se. Vrijednost zemljišta u poslovne knjige unesena je temeljem procjene iz 2006. godine. Nova procjena napravljena je početkom 2014. godine po kojoj je utvrđeno da nije došlo do značajnih odstupanja vrijednosti.

##### **3.2.2. Građevinski objekti, postrojenja i oprema, alati, pogonski i uredski inventar, pokućstvo i transportni uređaji**

Građevinski objekti, postrojenja i oprema, alati, pogonski i uredski inventar, pokućstvo i transportni uređaji i slična materijalna imovina pri prvom evidentiranju u poslovnim knjigama iskazuju se po troškovima nabave (vrijednosti ulaganja). Trošak pojedine nekretnine, postrojenja i opreme te slične materijalne imovine obuhvaća: kupovnu cijenu (uključujući carine, uvozne pristojbe, nepovratne poreze, nakon odbitka trgovačkog popusta) i sve troškove koji se izravno mogu pripisati dovođenju sredstva na mjesto i u radno stanje za namjeravanu uporabu (prijevoz, osiguranje, priprema mjesta, instaliranje i montaža).

Naknadni izdatak koji se odnosi na postojeću materijalnu imovinu dodaje se vrijednosti tog sredstava (povećava vrijednost imovine), odnosno smatra se ulaganjem i ima obilježje investicije ako se postiže barem jedan od navedenih uvjeta: produžuje korisni vijek uporabe, povećava kapacitet, znatno poboljšava kvaliteta usluge.

U kasnijim razdobljima nekretnine, postrojenja i oprema iskazuju se prema troškovima nabave umanjenim za ispravak vrijednosti i gubitke od umanjenja.

### **3. SAŽETAK ZNAČAJNIH RAČUNOVODSTVENIH POLITIKA (NASTAVAK)**

#### **3.2.2. Građevinski objekti, postrojenja i oprema, alati, pogonski i uredski inventar, pokućstvo i transportni uređaji (nastavak)**

Nekretnine, postrojenja i oprema koja je povučena iz aktivne uporabe i drži se za prodaju iskazuje se po knjigovodstvenoj vrijednosti ili po fer vrijednosti na dan kada su sredstva povučena iz aktivne uporabe, ovisno o tome koja je vrijednost manja.

Sredstva se isključuju iz izvještaja o financijskom položaju kada se trajno povlače iz uporabe ili kada su otuđena. Dobici ili gubici koji se trebaju priznati u računu dobiti i gubitka utvrđuju se kao razlika između utrška od prodaje i knjigovodstvene vrijednosti otuđene imovine.

Amortizacija ove imovine počinje u trenutku u kojem je imovina spremna za namjeravanu uporabu. Amortizacija se priznaje kao rashod.

Amortizacija se obračunava tako da se nabavna vrijednost imovine, osim zemljišta i građevinskih objekata u izgradnji, otpisuje tijekom procijenjenog korisnog vijeka imovine primjenom pravocrtne (linearne) metode po sljedećim stopama:

### 3. SAŽETAK ZNAČAJNIH RAČUNOVODSTVENIH POLITIKA (NASTAVAK)

#### 3.2.2. Građevinski objekti, postrojenja i oprema, alati, pogonski i uredski inventar, pokućstvo i transportni uređaji (nastavak)

OPIS	2015.	2014.
ULAGANJA NA TUĐOJ IMOVINI	20%	20%
OBJEKTI ZA UPOTREBU VODE (tank za vodu, cisterna i sl.), KANALI I PRATEĆI OBJEKTI, GORNJI SLOJEVI CESTE - ASFALT	5% - 6,67%	5% - 6,67%
POSLOVNE ZGRADE	3,5% - 6,67%	3,5% - 6,67%
KOMPONENTE GRAĐEVINE (vodovodne, elektro instalacije, stolarija i bravarija, fasada, unutarnji zidovi i knauf pregrade, plinske instalacije, podne i zidne obloge)	6,67%	6,67%
LUKOBRANI, GATOVI FIKSNI, PLATOI, BAZEN ZA TRAVEL LIFT	4% - 6,67%	4% - 6,67%
OPERATIVNE POVRŠINE OBALA - NAVOZ	4% - 6,67%	4% - 6,67%
BETONSKE OGRADE U PRISTANIŠTIMA	5% - 6,67%	5% - 6,67%
SKLADIŠTA I SPREMNICI OD ČELIKA	5% - 6,67%	5% - 6,67%
GATOVI PLIVAJUĆI	5% - 6,67%	5% - 6,67%
MONTAŽNI OBJEKT	10%	10%
OSTALI OBJEKTI U LUKAMA	5% - 6,67%	5% - 6,67%
OBJEKTI ZA SPORT I REKREACIJU	5% - 6,67%	5% - 6,67%
VALOBRAN PLUTAJUĆI	5% - 6,67%	5% - 6,67%
TERMOTEHNIČKA OPREMA	12,5%	12,5%
DIZEL AGREGATI, BRODSKI MOTORI I EL. OPREMA	12,5%	12,5%
VANBRODSKI MOTORI	20%	20%
RAČUNALNA OPREMA I RADIO STANICA	50%	50%
UREDSKA OPREMA	12,5%	12,5%
OPREMA - TEHNIČKI INVENTAR	12,5%	12,5%
OPREMA SANITARIJA	6,67%	6,67%
OPREMA PROTUPOŽARNA ZAŠTITA I ZAŠTITA OKOLIŠA	12,5%	12,5%
EKOSPREMNICI KONTEJNERI	10%	10%
OPREMA GATOVA, LUKOBRANA I PLATO	10%	10%
MOBILNI UREĐAJI	100%	100%
BITVE	5% - 6,67%	5% - 6,67%
MOTORNA VOZILA I BICIKLI	25%	25%
UREĐAJ ZA DIZANJE, TRANSPORT I SMJEŠTAJ PLOVILA	10%	10%
RADNE BRODICE I GUMENJACI	20%	20%
JEDRILICE	7%	7%
JEDRILICE - NAJAM	20%	20%
MOTORNI BRODOVI	12,5%	12,5%
NAMJEŠTAJ I SKLADIŠNI INVENTAR	10%	10%
ALATI, MJERNI I KONTROLNI INSTRUMENTI	12,5%	12,5%
TRANSPORTNA POMOĆNA OPREMA	33,3%	33,3%
OSTALI INVENTAR	20%	20%
JEDRILICE - JOD 35	20%	20%
ZEMLJIŠTA	0%	0%
UMJETNIČKA DJELA	0%	0%

### **3. SAŽETAK ZNAČAJNIH RAČUNOVODSTVENIH POLITIKA (NASTAVAK)**

#### **3.2.2. Građevinski objekti, postrojenja i oprema, alati, pogonski i uredski inventar, pokućstvo i transportni uređaji (nastavak)**

Vijek uporabe procjenjuje se u vrijeme nabave svakog sredstva iz skupine materijalne imovine. Vijek uporabe utvrđuje se na temelju očekivane uporabe sredstava, očekivanog fizičkog trošenja, tehničkog starenja i ekonomske koristi koja se može ostvariti.

#### **3.2.3. Investicijske nekretnine**

Imovina iznajmljena najmoprimcu po poslovnim najmovima uključuje se u Izvještaj o financijskom položaju pod stavku investicijske nekretnine. Vrednuje se po trošku nabave, a amortizira se tijekom očekivanog korisnog vijeka dosljedno sličnoj imovini.

### **3.3. Financijska imovina**

Ulaganja u dugotrajnu financijsku imovinu na početku priznavanja evidentiraju se prema trošku ulaganja. Financijska imovina poslije početnog priznavanja iskazuje se prema fer vrijednosti.

Kratkotrajna financijska imovina početno se priznaje po fer vrijednosti. Nakon početnog priznavanja kratkotrajna financijska imovina klasificirana je u financijsku imovinu po fer vrijednosti kroz račun dobiti i gubitka - promjena fer vrijednosti priznaje se u računu dobiti i gubitka.

### **3.4. Zalihe**

Zalihe sirovina, materijala, rezervnih dijelova, nedovršene proizvodnje, gotovih proizvoda i robe iskazuju se po trošku nabave ili neto vrijednosti koja se može realizirati ovisno o tome koja je niža.

Obračun troškova zalihe obavlja se primjenom metode srednje vrijednosti zaliha.

Ispravak vrijednosti zaliha provodi se na teret rashoda razdoblja na temelju procjene o oštećenosti, dotrajalosti zaliha i slično uvijek kada je nadoknativa vrijednost manja od nabavne vrijednosti.

### **3.5. Dugoročna rezerviranja za rizike i troškove**

Rezerviranja se priznaju kad Društvo ima sadašnju obvezu (zakonsku ili izvedenu) koja je proizašla iz prošlih događaja, kad je vjerojatno da će Društvo namiriti tu obvezu i kada je iznos obveze moguće pouzdano procijeniti. Iskazani iznos rezerviranja odražava najbolju moguću procjenu naknade koju će biti potrebno isplatiti radi namirenja sadašnje obveze na kraju izvještajnog razdoblja uzimajući u obzir rizike i neizvjesnost.

### **3. SAŽETAK ZNAČAJNIH RAČUNOVODSTVENIH POLITIKA (NASTAVAK)**

#### **3.5. Dugoročna rezerviranja za rizike i troškove (nastavak)**

Uprava je najmanje na kraju svake godine dužna provjeriti svotu rezerviranja od rizika i troškova i uskladiti ih na najbolju moguću procjenu. Rezerviranje se ukida u trenutku nastanka stvarnog troška. Za nastale troškove u vezi s rezerviranjem tereti se račun rezerviranja, a za neiskorištenu svotu odobrava se prihod.

#### **3.6. Učinci promjena tečajeva inozemnih valuta**

Poslovni događaji koji nisu u hrvatskim kunama početno se knjiže preračunavanjem po važećem tečaju na datum transakcije, osim usluga stalnog i mjesečnog veza za koje se koristi važeći tečaj na datum ispostavljanja računa za pripadajuće obračunsko razdoblje.

Imovina i obveze iskazane u stranim valutama preračunavaju se primjenom srednjeg tečaja HNB-a na dan izvještaja o financijskom položaju. Tečajne razlike iskazuju se u računu dobiti i gubitka razdoblja u kojem nastaju.

#### **3.7. Zakupi odnosno povjeravanje obavljanja sporednih djelatnosti manjeg opsega**

##### **3.7.1. Društvo kao zakupodavac**

Potraživanja od korisnika financijskih najмова iskazuju se kao potraživanja u visini neto ulaganja Društva u najam. Prihodi od financijskog najma raspoređuju se na obračunska razdoblja na način da odražavaju konstantnu periodičku stopu povrata neto otvorenog ulaganja Društva u najmove.

Prihodi od najamnina temeljem poslovnog najma se priznaju pravocrtno tijekom razdoblja predmetnog najma. Početni indirektni troškovi pregovaranja i ugovaranja poslovnog najma se pripisuju knjigovodstvenom iznosu predmeta najma i priznaju pravocrtno tijekom razdoblja najma.

##### **3.7.2. Društvo kao zakupnik**

Zakupnine koje se plaćaju u okviru poslovnih zakupa terete poslovanje ravnomjerno tijekom trajanja zakupa.



### **3. SAŽETAK ZNAČAJNIH RAČUNOVODSTVENIH POLITIKA (NASTAVAK)**

#### **3.8. Dani zajmovi i potraživanja**

Zajmovi i potraživanja su nederivativna financijska imovina s fiksnim ili odredivim plaćanjima koja ne kotira na aktivnom tržištu. Potraživanja od kupaca, po danim zajmovima i druga potraživanja s fiksnim ili odredivim plaćanjima vode se po amortiziranom trošku primjenom metode efektivne kamatne stope, umanjenom za eventualne gubitke zbog umanjenja.

Financijska imovina, osim imovine koja se vodi po fer vrijednosti kroz prikaz promjena fer vrijednosti u dobiti ili gubitku, preispituje se na kraju svakog izvještajnog razdoblja kako bi se utvrdilo postojanje pokazatelja o eventualnom umanjenju. Financijska imovina je umanjena ako postoji objektivan dokaz da je na procijenjene buduće novčane tokove ulaganja utjecao jedan događaj ili više njih nakon početnog priznavanja financijskog sredstva.

### **3. SAŽETAK ZNAČAJNIH RAČUNOVODSTVENIH POLITIKA (NASTAVAK)**

#### **3.9. Financijske obveze**

Financijske obveze knjiže se u visini odobrenih iznosa, a troškovi naknada po kreditu terete poslovne rashode, osim troškova kamata koje se kapitaliziraju u skladu s mjerodavnim standardom. Rashodi od kamata po kreditima priznaju se po načelu obračunatih kamata po važećim kamatnim stopama. Obveze za bankarske kredite razgraničavaju se po ročnosti. Dugoročne su one s rokom preko godine dana. Dio dugoročnih obveza koji na dan izvještaja o financijskom položaju dopijeva u idućoj godini prenosi se u kratkoročne obveze. Trošak obrade kredita priznaje se u razdoblju u kojem je nastao.

#### **3.10. Priznavanje prihoda**

##### **Prihodi od usluga**

Prihodi od pružanja usluga korištenja godišnjih, mjesečnih i dnevnih vezova priznaju se prema stupnju dovršenosti na datum izvještaja o financijskom položaju.

Prihodi od zakupa odnosno povjeravanja obavljanja sporednih djelatnosti manjeg opsega priznaju se po vremenu u kojem je realiziran pripadajući ugovor.

#### **3.11. Nerealizirani dobiti**

Nerealizirani dobiti (prihodi) obuhvaćaju povećanja vrijednosti financijske imovine koja se vodi po fer vrijednosti.

#### **3.12. Nerealizirani gubici**

Nerealizirani gubici obuhvaćaju rashode smanjenja vrijednosti financijske imovine koja se vodi po fer vrijednosti.

#### **3.13. Politika rashoda**

U priznavanju rashoda Društvo se pridržava sljedećih kriterija:

- rashodi imaju za posljedicu smanjenje sredstava ili povećanje obveza, što je moguće pouzdano izmjeriti,
- rashodi imaju izvornu povezanost između nastalih troškova i posebnih pozicija prihoda (sučeljavanje prihoda i troškova),
- u slučaju da izdatak ne ostvaruje buduće ekonomske koristi, a nema uvjeta niti da se prizna kao imovinska pozicija, rashod se priznaje u obračunskom razdoblju.

Troškovi investicijskog i tekućeg održavanja terete razdoblje u kojem su nastali.

### **3. SAŽETAK ZNAČAJNIH RAČUNOVODSTVENIH POLITIKA (NASTAVAK)**

#### **3.13. Politika rashoda (nastavak)**

Očekivani troškovi ostalih primanja nakon prestanka zaposlenja te jubilarnih nagrada se obračunavaju za vrijeme zaposlenja, procjenjujući iznos budućih koristi koje je zaposleni zaradio kao povrat za pružene usluge u tekućem i ranijim razdobljima. Dugoročne obveze se diskontiraju kako bi se utvrdila njihova sadašnja vrijednost. Diskontne stope se temelje na tržišnom prinosu na visokokvalitetne državne i korporativne obveznice. Troškovi rada se alociraju kroz prosječno razdoblje dok ne isteknu. Troškovi vezani uz jubilarne nagrade i otpremnine za mirovinu terete troškove zaposlenih. Vrednovanje ovih obveza provodi se jednom godišnje temeljem podataka iz kadrovske evidencije koji predstavljaju fer vrijednosti. Razlike se priznaju kao rashod ili umanjenje rashoda.

Obveza za otpremnine nastaje kada se zaposlenje zaposlenika otkazuje prije uobičajenog datuma umirovljenja ili kada zaposlenik prihvati dobrovoljno umirovljenje u zamjenu za otpremninu.

#### **3.14. Porez na dobit**

Porez na dobit sastoji se od tekućeg i odgođenog poreza.

##### **3.14.1. Tekući porez na dobit**

Tekući porez na dobit predstavlja očekivanu poreznu obvezu obračunatu na dobit za godinu usklađenu za iznose koji ne ulaze u poreznu osnovicu ili porezno nepriznate rashode, koristeći porezne stope koje su bile na snazi na datum izvještavanja.

### **3. SAŽETAK ZNAČAJNIH RAČUNOVODSTVENIH POLITIKA (NASTAVAK)**

#### **3.14.2. Odgođena porezna imovina**

Odgođeni porezi priznaju se bilančnom metodom, odražavajući privremene razlike između knjigovodstvene vrijednosti imovine i obveza za potrebe financijskog izvještavanja i iznosa koji se koriste za potrebe izračuna poreza. Odgođeni porez izračunava se korištenjem poreznih stopa koje se očekuju primijeniti na privremene razlike kada će se one nadoknaditi ili namiriti, a na osnovi propisa koji su bili na snazi ili u suštini važeći na datum izvještaja o financijskom položaju. Odgođena porezna imovina priznaje se do iznosa za koji je vjerojatno da će buduća oporeziva dobit biti dostatna za korištenje privremenih razlika.

Odgođena porezna obveza pregledava se na svaki datum izvještavanja, te se smanjuje ukoliko više nije vjerojatno da će se povezana porezna korist moći realizirati. Odgođena porezna imovina i obveze se ne diskontiraju, a iskazuju se kao dugotrajna imovina i/ili dugoročne obveze.

#### **3.15. Temeljne pogreške, promjene računovodstvenih procjena**

Pogreške koje se otkriju nakon protoka razdoblja ispravljaju se prepravljanjem usporednih informacija u prezentiranom razdoblju.

Računovodstvene procjene koje utječu na stavke imovine, obveza i glavnice treba iskazati usklađivanjem vrijednosti tih pozicija u razdoblju nastanka promjena.

### 3. SAŽETAK ZNAČAJNIH RAČUNOVODSTVENIH POLITIKA (NASTAVAK)

#### 3.16. Prepravljjanje prethodnih razdoblja

Društvo je u tijeku 2015. godine provelo određene ispravke koji se odnose na greške prethodnih razdoblja, a odnosi se na određene stavke nekretnina koje su prema svojem vijeku upotrebe trebali na dan 1. siječnja 2014. godine biti u potpunosti amortizirane. Ukupni utjecaj prepravljjanja na financijske izvještaje na dan 1. siječnja 2014. godine i 31. prosinca 2014. godine bio je kako slijedi:

	Bilješka	Originalno iskazano	Nakon prepravka	Učinak smanjenja
<b>Izvještaj o financijskom položaju na dan</b>				
<b>1. siječnja 2014. godine</b>				
Nekretnine, postrojenja i oprema	4.1.	330.298	330.007	(291)
Investicijska imovina	4.1.	62.318	61.685	(633)
<b>Ukupno dugotrajna imovina</b>		<b>420.895</b>	<b>421.036</b>	<b>(924)</b>
<b>UKUPNO IMOVINA</b>		<b>549.736</b>	<b>548.812</b>	<b>(924)</b>
Zadržana dobit	4.11.	3.714	2.790	(924)
<b>Ukupno kapital</b>		<b>423.521</b>	<b>422.597</b>	<b>(924)</b>
<b>UKUPNO GLAVNICA I OBVEZE</b>		<b>549.736</b>	<b>548.812</b>	<b>(924)</b>

### 3. SAŽETAK ZNAČAJNIH RAČUNOVODSTVENIH POLITIKA (NASTAVAK)

#### 3.16. Prepravljjanje prethodnih razdoblja (nastavak)

	Bilješka	Originalno iskazano	Nakon prepravka	Učinak povećanje/ (smanjenje)
<b>Izveštaj o financijskom položaju na dan</b>				
<b>31. prosinca 2014. godine</b>				
Nekretnine, postrojenja i oprema	4.1.	304.321	304.138	(183)
Investicijska imovina	4.1.	65.644	65.512	(132)
<b>Ukupno dugotrajna imovina</b>		<b>401.450</b>	<b>401.135</b>	<b>(315)</b>
<b>UKUPNO IMOVINA</b>		<b>574.457</b>	<b>574.142</b>	<b>(315)</b>
Zadržana dobit	4.11.	28.155	27.779	(376)
<b>Ukupno kapital</b>		<b>447.962</b>	<b>447.586</b>	<b>(376)</b>
Ostale kratkoročne obveze	4.17.	34.637	34.698	61
<b>Ukupne obveze</b>		<b>126.495</b>	<b>126.556</b>	<b>61</b>
<b>UKUPNO GLAVNICA I OBVEZE</b>		<b>574.457</b>	<b>574.142</b>	<b>(315)</b>
	Bilješka	Originalno iskazano	Nakon prepravka	Učinak povećanje/ (smanjenje)
<b>Izveštaj o sveobuhvatnoj dobiti za 2014. godinu</b>				
Amortizacija	4.22.	53.568	53.264	(304)
<b>Ukupno poslovni rashodi</b>		<b>174.313</b>	<b>174.007</b>	<b>(304)</b>
Porez na dobit	4.28.	7.161	7.222	61
<b>Dobit tekuće godine</b>		<b>26.295</b>	<b>26.538</b>	<b>243</b>



#### **4. BILJEŠKE UZ FINACIJSKE IZVJEŠTAJE**

##### **4.1.1. NEMATERIJALNA IMOVINA**

Nematerijalna imovina sastoji se od ulaganja u koncesije i ulaganja u software i licence. Knjigovodstvena vrijednost ulaganja u koncesije na dan 31. prosinca 2015. godine iznosi 24.937 tisuća kuna (31. prosinca 2014. godine: 26.625 tisuća kuna) dok knjigovodstvena vrijednost ulaganja u software i licence iznosi 718 tisuća kuna (31. prosinca 2014. godine: 1.515 tisuća kuna).

Koristan vijek uporabe za potrebe obračuna amortizacije bio je kako slijedi:

Koncesije: Za ACI marine Umag, Rovinj, Pula, Pomer, Opatija, Cres, Supetarska Draga, Rab, Šimuni, Žut, Jezera, Vodice, Skradin, Trogir, Split, Milna, Palmižana, Korčula i Dubrovnik koristan vijek uporabe 22 godine. Za marine Piškera i Vrboska koristan vijek uporabe 17 godina, a za sidrište Žut i marinu Slano koristan vijek uporabe 15 godina.

Software i licence imaju koristan vijek uporabe pet godina.

Društvo je sklopilo dodatke ugovorima za koncesije za marine Rovinj i Pomer s koncesionarom.

Unutar koncesijskih područja postoje dijelovi u kojima Društvo nema posjed te su koncesijska područja istovremeno upisana kao vlasništvo trećih strana i koncesionara (Republike Hrvatske), gdje koncesionar nije u potpunosti riješio imovinsko-pravne odnose. Slijedom navedenog mogući su pravni sporovi protiv Društva temeljem neriješenih imovinsko-pravnih odnosa koji će se iskazati u priloženim financijskim izvještajima kad budu poznati i mjerljivi.

#### 4. BILJEŠKE UZ FINANCIJSKE IZVJEŠTAJE (NASTAVAK)

##### 4.1.1. NEMATERIJALNA IMOVINA (NASTAVAK)

NEMATERIJALNA IMOVINA	
<b>NABAVNA VRIJEDNOST</b>	
<i>Na dan 1. siječnja 2014. godine</i>	<b>33.438</b>
<i>Povećanja u 2014. godini</i>	9.282
<i>Rashodovano u 2014. godini</i>	(772)
<b>Na dan 31. prosinca 2014. godine</b>	<b>41.948</b>
<i>Povećanja u 2015. godini</i>	708
<i>Rashodovano u 2015. godini</i>	(7)
<b>Na dan 31. prosinca 2015. godine</b>	<b>42.649</b>
<b>ISPRAVAK VRIJEDNOSTI</b>	
<i>Na dan 1. siječnja 2014. godine (prepravljeno)</i>	<b>10.737</b>
<i>Ispravak za 2014. godinu (prepravljeno)</i>	3.273
<i>Ispravak rashodovanih sredstava u 2014. godini</i>	(202)
<b>Na dan 31. prosinca 2014. godine (prepravljeno)</b>	<b>13.808</b>
<i>Ispravak za 2015. godinu</i>	3.193
<i>Ispravak rashodovanih sredstava u 2015. godini</i>	(7)
<b>Na dan 31. prosinca 2015. godine</b>	<b>16.994</b>
<b>KNJIGOVODSTVENI IZNOS</b>	
<i>Na dan 31. prosinca 2013. godine</i>	<b>22.701</b>
<i>Na dan 31. prosinca 2014. godine</i>	<b>28.140</b>
<i>Na dan 31. prosinca 2015. godine</i>	<b>25.655</b>
<i>Imovina u pripremi na dan 31.12.2013. godine</i>	<b>3.507</b>
<i>Imovina u pripremi na dan 31.12.2014. godine</i>	<b>565</b>
<i>Imovina u pripremi na dan 31.12.2015. godine</i>	<b>565</b>
<b>IMOVINA NA DAN 31.12.2013. godine</b>	<b>26.208</b>
<b>IMOVINA NA DAN 31.12.2014. godine</b>	<b>28.705</b>
<b>IMOVINA NA DAN 31.12.2015. godine</b>	<b>26.220</b>

##### Povećanja tijekom 2015. godine:

<b>Nematerijalna imovina</b>	
Software	641
Koncesije	67
<b>Povećanje u 2015. godini ukupno</b>	<b>708</b>

#### **4. BILJEŠKE UZ FINANCIJSKE IZVJEŠTAJE (NASTAVAK)**

##### **4.1.2. NEKRETNINE, POSTROJENJA I OPREMA**

###### *Vijek uporabe imovine*

Društvo u poslovnim knjigama i financijskim izvještajima ima iskazanu neto knjigovodstvenu vrijednost imovine u iznosu od 403.936 tisuća kuna. Navedena imovina obuhvaća između ostalog i zgrade koje se koriste te opremu koja se nalazi unutar zgrada i ostale komponente koje je moguće zasebno identificirati te koji imaju različit vijek upotrebe u odnosu na zgradu. Propisane amortizacijske stope usklađene su na način da su prilagođene vijeku trajanja koncesije, te osiguravaju potpunu amortizaciju imovine Društva do isteka istih. Neto knjigovodstvena vrijednost imovine koja nije razdijeljena na komponente iznosi 100.327 tisuća kuna.

Društvo je u toku 2015. godine uskladilo životni vijek imovine koja je predmet koncesije sa trajanjem razdoblja koncesije i koristima koje će Društvo ostvarivati ekonomskom uporabom te imovine.

###### *Umanjenje imovine marine Žut i Piškera*

Društvo je na dan 31. prosinca 2015. godine iskazalo ulaganje u imovinu u marine Piškera i Žut u iznosima 9.844 tisuća kuna te 6.192 tisuća kuna neto knjigovodstvene vrijednosti. Obzirom da postoje naznake gubitka vrijednosti, Društvo nije izračunalo novčane tijekove ili procijenilo tržišnu vrijednost predmetne imovine, odnosno nije procijenjena nadoknadivost knjigovodstvene vrijednosti navedene imovine u skladu s MRS-om 36 „Umanjenje imovine“.

###### *Umanjenje imovine marine Cres*

Za ulaganje u imovinu u marinu Cres Društvo je napravilo procjenu nadoknadivosti koristeći planirane prihode koje ostvaruje marina i knjigovodstvenu vrijednost ulaganja na dan 31. prosinca 2015. godine. Korištena diskontna stopa za buduće novčane tijekove iznosila je 8,77%. Vrijednost ulaganja u imovinu u marinu Cres je u potpunosti nadoknativa.

Nekretnine su građevinski objekti koje društvo koristi za obavljanje osnovne djelatnosti. Ulaganja su obračunata po trošku. Postrojenja i oprema obuhvaćaju uređaje tehničke sigurnosti, uređaje za grijanje i hlađenje, vanbrodske i unutrašnje motore, diesel agregate i elektromotore, infrastrukturu komunikacijsko-računalne mreže, poslužitelje s pripadajućom opremom, računala, pisače, fotokopirne strojeve, senzore, kamere, aparate za gašenje pjenom i prahom, vatrogasna odjela, pročistače sanitarnih otpadnih voda i tehnoloških otpadnih voda na pralištu brodica, eko spremnike, plutajuće brane, bitve, energetske i hidrantske ormariće, i drugi. Alati, pogonski inventar i transportna sredstva uključuju putnička vozila, teretna dostavna vozila, bicikle, motor kotače, dizalice, hidraulička kolica, gumenjake i radne brodice, jedrilice, motorne brodove, uredsko, trgovačko i ugostiteljsko pokućstvo, alate, mjerne i kontrolne instrumente i pomoćnu opremu, reklamne i ostale oglasne ploče, te sprave dječjih i sportskih igrališta. Ostala materijalna imovina odnosi se na djela likovnih umjetnika, djela kiparstva te ostalu materijalnu imovinu.

Investicijska imovina vodi se zasebno u evidenciji dugotrajne imovine prema kriterijima imovine kojom će se ostvarivati koristi najmom ili daljnjom prodajom.

#### 4. BILJEŠKE UZ FINANCIJSKE IZVJEŠTAJE (NASTAVAK)

##### 4.1.2. NEKRETNINE, POSTROJENJA I OPREMA (NASTAVAK)

	NEKRETNINE	POSTROJENJA I OPREMA	ALATI, POGONSKI INVENTAR, TRANSPORTNA I OSTALA MATERIJALNA IMOVINA	UKUPNO
<b>NABAVNA VRIJEDNOST</b>				
<i>Na dan 1. siječnja 2014. godine</i>	<b>627.176</b>	<b>74.514</b>	<b>81.947</b>	<b>783.637</b>
<i>Povećanja u 2014. godini</i>	5.677	5.353	251	11.281
<i>Reklasifikacija imovine u 2014. godini</i>	(35.333)	-	-	(35.333)
<i>Rashodovano u 2014. godini</i>	(15.248)	(35)	(973)	(16.543)
<b>Na dan 31. prosinca 2014. godine</b>	<b>582.272</b>	<b>79.545</b>	<b>81.225</b>	<b>743.042</b>
<i>Povećanja u 2015. godini</i>	13.142	10.633	2.026	25.801
<i>Reklasifikacija imovine u 2015. godini</i>	(2.753)	(31)	177	(2.607)
<i>Rashodovano u 2015. godini</i>	(31.375)	(2.175)	(2.416)	(35.966)
<b>Na dan 31. prosinca 2015. godine</b>	<b>561.286</b>	<b>87.972</b>	<b>81.012</b>	<b>730.270</b>
<b>ISPRAVAK VRIJEDNOSTI</b>				
<i>Na dan 1. siječnja 2014. godine (prepravljeno)</i>	<b>387.979</b>	<b>39.647</b>	<b>52.495</b>	<b>480.121</b>
<i>Ispravak za 2014. godinu (prepravljeno)</i>	28.810	6.788	5.298	40.896
<i>Reklasifikacija imovine u 2014. godini</i>	(22.522)	-	-	(22.522)
<i>Ispravak rashodovanih sredstava u 2014. godini</i>	(15.248)	(286)	(644)	(16.178)
<b>Na dan 31. prosinca 2014. godine (prepravljeno)</b>	<b>379.019</b>	<b>46.149</b>	<b>57.149</b>	<b>482.317</b>
<i>Ispravak za 2015. godinu</i>	26.570	7.555	5.034	39.159
<i>Reklasifikacija imovine u 2015. godini</i>	(1.855)	(33)	80	(1.808)
<i>Rashodovano u 2015. godini</i>	(31.279)	(1.875)	(2.341)	(35.495)
<b>Na dan 31. prosinca 2015. godine</b>	<b>372.455</b>	<b>51.796</b>	<b>59.922</b>	<b>484.173</b>
<b>KNJIGOVODSTVENI IZNOS</b>				
<b>Na dan 31. prosinca 2013. godine</b>	<b>239.197</b>	<b>34.867</b>	<b>29.452</b>	<b>303.516</b>
<b>Na dan 31. prosinca 2014. godine</b>	<b>203.253</b>	<b>33.396</b>	<b>24.076</b>	<b>260.725</b>
<b>Na dan 31. prosinca 2015. godine</b>	<b>188.831</b>	<b>36.176</b>	<b>21.090</b>	<b>246.097</b>
<i>Imovina u pripremi na dan 31.12.2013. godine</i>	8.310	803	1	9.114
<i>Imovina u pripremi na dan 31.12.2014. godine</i>	18.800	219	1	19.020
<i>Imovina u pripremi na dan 31.12.2015. godine</i>	54.132	625	314	55.071
<i>Predujmovi za imovinu na dan 31.12.2013. godine</i>	133	100	2	235
<i>Predujmovi za imovinu na dan 31.12.2014. godine</i>	7.030	148	73	7.251
<i>Predujmovi za imovinu na dan 31.12.2015. godine</i>	2.632	236	5	2.873
<b>IMOVINA NA DAN 31. prosinca 2013. godine</b>	<b>247.640</b>	<b>35.770</b>	<b>29.455</b>	<b>312.865</b>
<b>IMOVINA NA DAN 31. prosinca 2014. godine</b>	<b>229.083</b>	<b>33.763</b>	<b>24.150</b>	<b>286.996</b>
<b>IMOVINA NA DAN 31. prosinca 2015. godine</b>	<b>245.595</b>	<b>37.037</b>	<b>21.409</b>	<b>304.041</b>

#### 4. BILJEŠKE UZ FINANCIJSKE IZVJEŠTAJE (NASTAVAK)

##### 4.1.2. NEKRETNINE, POSTROJENJA I OPREMA (NASTAVAK)

###### ZEMLJIŠTE

MARINE	31. prosinca 2015.	31. prosinca 2014.
SPLIT	15.754	15.754
MILNA	1.388	1.388
	<b>17.142</b>	<b>17.142</b>

Tijekom 2014. godine izrađena je nova procjena vrijednosti zemljišta u vlasništvu Društva po kojoj je utvrđeno da nije došlo do značajnijih odstupanja u vrijednosti. Procjenu je izradio stalni sudski vještak za graditeljstvo i procjenu nekretnina pri Županijskom i Trgovačkom sudu u Splitu. Zemljišta u vlasništvu Društva sukladno pokazateljima fer vrijednosti prema hijerarhiji mjera fer vrijednosti kategorizirana su u razinu 2.

Tijekom 2015. godine nije bilo stavki koje bi po hijerarhiji mjera fer vrijednosti bile reklasificirane iz pokazatelja 1. razine u pokazatelje 2. razine ili obrnuto.

Slijede informacije o zemljištu u vlasništvu Društva te o hijerarhiji mjera fer vrijednosti na dan 31. prosinca 2015. godine:

	<u>1. razina</u>	<u>2. razina</u>	<u>3. razina</u>	<u>Fer vrijednost na dan</u>
	<u>tis. HRK</u>	<u>tis. HRK</u>	<u>tis. HRK</u>	<u>31.12.2015.</u>
				<u>tis. HRK</u>
Zemljišta	-	17.142	-	17.142

#### **4. BILJEŠKE UZ FINANCIJSKE IZVJEŠTAJE (NASTAVAK)**

##### **4.1.2. NEKRETNINE, POSTROJENJA I OPREMA (NASTAVAK)**

Povećanja tijekom 2015. godine:

<b>Nekretnine</b>	
Gatovi - plivajući	9.053
Elektroenergetska mreža	1.226
Lukobrani	628
Građevinski objekti - elektro instalacije, grijanje, hlađenje i ventilacija	515
Građevinski objekti - unutarnji zidovi i knauf pregrade	353
Vodovodna mreža	255
Teniski tereni	249
Građevinski objekti - vodovodne instalacije	246
Montažni objekt (metalni)	163
Građevinski objekti - stolarija i bravarija	102
Ograde (betonske, metalne )	99
Razvodni ormari	69
Montažni objekt	60
Nadstrešnice	42
Građevinski objekti izvan uporabe	39
Hidrantska razvodna mreža	35
Građevinski objekti - fasada	9
<b>Povećanje u 2015. godini ukupno</b>	<b>13.142</b>

#### 4. BILJEŠKE UZ FINANCIJSKE IZVJEŠTAJE (NASTAVAK)

##### 4.1.2. NEKRETNINE, POSTROJENJA I OPREMA (NASTAVAK)

Povećanja tijekom 2015. godine:

<b>Postrojenja i oprema</b>	
Plutače i sidreni sustavi	3.393
Energetski ormarići	1.281
Bitve	1.085
Sustav solarnog grijanja	887
Oprema sanitarija	611
Komunikacijska-računalna mrežna pasivna oprema - infrastruktura (kabliranje, ormari, utičnice, razdjelnici i sl.)	593
Ostali uređaji za zagrijavanje i prozračivanje (grijalice, termo peći, fenkojleri i sl.)	579
Oprema - inventar trgovine, ugostiteljstva, hotela i turizma (hladnjaci, štednjaci, strojevi i aparati)	386
Pročistač sanitarnih otpadnih voda	340
Ulazna rampa	301
Senzori, kamere, detektori i sl.	253
Hidrantski ormarići	239
Vanjska rasvjeta	192
Računalna - radna mjesta (POS-blagajne, Stolna, prijenosna i ručna računala. pripadajući monitori i ostala oprema i sl.)	117
Diesel agregati i elektromotori	97
Komunikacijska-računalna aktivna mrežna oprema (telefonska centrale, alarmne centrale, usmjerivači)	45
Vabrodski i unutrašnji motori	43
Audio-video uređaji (video projektori, TV, radio, pojačala, reproduktori slike/zvuka, ozvučenje, fotografski uređaji i sl.)	43
Pisači, crtači, scanneri, fotokopirni uređaji,	38
Dizalica topline	37
Klima uređaji	30
Poslužitelji - zajednička, glavna, računala, s pripadajućom opremom (masovne memorije za BI, BacUP i sl.),	20
Aparat za gašenje prahom	9
Spremnik za kućni otpad	8
Stolni i prijenosni telefoni, telefaks uređaji i sl.	6
<b>Povećanje u 2015. godini ukupno</b>	<b>10.633</b>

#### **4. BILJEŠKE UZ FINANCIJSKE IZVJEŠTAJE (NASTAVAK)**

##### **4.1.2. NEKRETNINE, POSTROJENJA I OPREMA (NASTAVAK)**

Povećanja tijekom 2015. godine:

###### **Alati, pogonski inventar, transportna i ostala materijalna imovina**

Trgovačko, ugostiteljsko, hotelsko, pogonsko i sl. pokućstvo	868
Ležaljke i podmetači za plovila	535
Alati, mjerni i kontrolni instrumenti i pomoćna oprema	355
Gumenjaci	117
Uredsko pokućstvo, ćilimi, zavjese i sl.	67
Ostala materijalna imovina	39
Bicikli, motor-kotači	27
Samohodna hidraulička kolica	8
Pogonski i skladišni inventar (stalaže, zatvoreni ormari, skele, oplate, zaštitna sredstva i sl.)	4
Viličar	3
Djela kiparstva	2
<b>Povećanje u 2015. godini ukupno</b>	<b>2.026</b>



#### 4. BILJEŠKE UZ FINANCIJSKE IZVJEŠTAJE (NASTAVAK)

##### 4.1.3. INVESTICIJSKE NEKRETNINE

INVESTICIJSKA IMOVINA	
<b>NABAVNA VRIJEDNOST</b>	
<b>Na dan 1. siječnja 2014. godine</b>	<b>167.595</b>
Povećanja u 2014. godini	105
Reklasifikacija imovine u 2014. godini	35.333
Rashodovano u 2014. godini	(471)
<b>Na dan 31. prosinca 2014. godine</b>	<b>202.562</b>
Povećanja u 2015. godini	1.416
Reklasifikacija imovine u 2015. godini	2.607
Rashodovano u 2015. godini	(10.328)
<b>Na dan 31. prosinca 2015. godine</b>	<b>196.257</b>
<b>ISPRAVAK VRIJEDNOSTI</b>	
<b>Na dan 1. siječnja 2014. godine (prepravljeno)</b>	<b>105.910</b>
Ispravak za 2014. godinu	9.095
Reklasifikacija imovine u 2014. godini	22.516
Ispravak rashodovanih sredstava u 2014. godini	(471)
<b>Na dan 31. prosinca 2014. godine (prepravljeno)</b>	<b>137.050</b>
Ispravak za 2015. godinu	9.791
Reklasifikacija imovine u 2015. godini	2.394
Ispravak rashodovanih sredstava u 2015. godini	(9.512)
<b>Na dan 31. prosinca 2015. godine</b>	<b>139.723</b>
<b>KNJIGOVODSTVENI IZNOS</b>	
<b>Na dan 31. prosinca 2013. godine</b>	<b>61.685</b>
<b>Na dan 31. prosinca 2014. godine</b>	<b>65.512</b>
<b>Na dan 31. prosinca 2015. godine</b>	<b>56.534</b>

Za investicijsku imovinu Društvo je napravilo procjenu nadoknadivosti koristeći planirane prihode od sporednih djelatnosti i knjigovodstvenu vrijednost investicijske imovine na dan 31. prosinca 2015. godine. Korištena diskontna stopa za buduće novčane tijekove iznosila je 8,77%. Investicijska imovina je u potpunosti nadoknadiva.

##### Investicijska imovina

Građevinski objekti u najmu - elektro instalacije	392
Građevinski objekti u najmu - podne i zidne obloge	326
Građevinski objekti u najmu - unutarnji zidovi i knauf pregrade	278
Građevinski objekti u najmu - stolarija i bravarija	183
Građevinski objekti u najmu - vodovodne instalacije	180
Građevinski objekti u najmu - plinske instalacije	40
Građevinski objekti u najmu - fasada	18
<b>Povećanje u 2015. godini ukupno</b>	<b>1.416</b>

#### 4. BILJEŠKE UZ FINANCIJSKE IZVJEŠTAJE (NASTAVAK)

##### 4.2. DUGOTRAJNA FINANCIJSKA IMOVINA

	31. prosinca 2015.	31. prosinca 2014.
Oročeni depoziti u bankama iznad jedne godine	77.877	-
Depozit za najam Vile Istranke	99	99
Depozit za automobile u najmu	38	-
	<b>78.014</b>	<b>99</b>

##### 4.3. ODGOĐENA POREZNA IMOVINA

Troškovi rezerviranja kamata po sudskim sporovima i rješenjima državnih tijela, te dugoročnih rezervacija jubilarnih nagrada i otpremnina privremeno su porezno nepriznata u ukupnom iznosu od 1.391 tisuće kuna. Porezna obveza obračunata temeljem navedenih rezervacija u iznosu od 2.498 tisuća kuna evidentirana je kao odgođena porezna imovina.

Promjena privremenih razlika odgođene porezne imovine je kako slijedi:

	31. prosinca 2015.	31. prosinca 2014.	Na teret dobiti i gubitka
Odgođena porezna imovina	2.498	2.681	(183)
	<b>2.498</b>	<b>2.681</b>	<b>(183)</b>

##### 4.4. ZALIHE

	31. prosinca 2015.	31. prosinca 2014.
Predujmovi	441	670
Roba	113	233
Materijal	34	35
	<b>588</b>	<b>938</b>

##### 4.5. IMOVINA NAMIJENJENA PRODAJI

	31. prosinca 2015.	31. prosinca 2014.
Ostala imovina namijenjena prodaji	21	121
	<b>21</b>	<b>121</b>

#### 4. BILJEŠKE UZ FINANCIJSKE IZVJEŠTAJE (NASTAVAK)

##### 4.6. POTRAŽIVANJA OD KUPACA

	31. prosinca 2015.	31. prosinca 2014.
<b>POTRAŽIVANJA OD KUPACA (bez ispravka vrijednosti)</b>		
potraživanja od kupaca u zemlji	2.060	2.566
potraživanja od kupaca u inozemstvu	819	726
<b>potraživanja od kupaca ukupno</b>	<b>2.879</b>	<b>3.291</b>
sumnjiva potraživanja od kupaca u zemlji	454	1.793
sumnjiva potraživanja od kupaca u inozemstvu	410	1.303
<b>sumnjiva potraživanja od kupaca</b>	<b>865</b>	<b>3.097</b>
<b>sporna potraživanja od kupaca</b>	<b>6.591</b>	<b>6.062</b>
<b>UKUPNA POTRAŽIVANJA OD KUPACA</b>	<b>10.335</b>	<b>12.450</b>
<b>VRIJEDNOSNO USKLAĐENJE POTRAŽIVANJA OD KUPACA</b>		
vrijednosno usklađenje potraživanja od kupaca u zemlji	454	1.793
vrijednosno usklađenje potraživanja od kupaca u inozemstvu	410	1.303
vrijednosno usklađenje spornih potraživanja od kupaca	6.591	6.062
<b>VRIJEDNOSNO USKLAĐENJE POTRAŽIVANJA OD KUPACA UKUPNO</b>	<b>7.456</b>	<b>9.158</b>
<b>POTRAŽIVANJA OD KUPACA - NETO</b>	<b>2.879</b>	<b>3.291</b>

Ispravak vrijednosti potraživanja od kupaca na dan 31. prosinca 2015. godine temeljem kriterija potraživanja starijih od 120 dana uz pojedinačno korigirane stavke prema procjeni realne mogućnosti naplate iznosi 7.456 tisuća kuna (31. prosinca 2014. godine: 9.158 tisuća kuna) i po kriteriju opreznosti odbijen je od ukupnih potraživanja od kupaca. Temeljem navedenog iznos od 2.879 tisuća kuna predstavlja saldo potraživanja od kupaca na dan 31. prosinca 2015. godine (31. prosinca 2014. godine: 3.291 tisuća kuna).

U nastavku slijedi pregled vrijednosno usklađenih te otpisanih potraživanja od kupaca s prihodom od naknadno naplaćenih potraživanja od kupaca za 2015. i 2014. godinu izražen u kunama.

#### 4. BILJEŠKE UZ FINANCIJSKE IZVJEŠTAJE (NASTAVAK)

##### 4.6. POTRAŽIVANJA OD KUPACA (NASTAVAK)

G O D I N E	VRIJEDNOSNO USKLAĐENJE			OTPIS			PRIHOD PRETHODNO VRIJEDNOSNO USKLAĐENIH KUPACA	PRIHOD PRETHODNO VRIJEDNOSNO USKLAĐENIH KUPACA (po godinama)		% NAKNADNO UTVRĐENIH PRIHODA OD VRIJEDNOSNOG USKLAĐENJA		
	DOMAĆI KUPCI	STRANI KUPCI	UKUPNO	DOMAĆI KUPCI	STRANI KUPCI	UKUPNO		GODINE	IZNOS	GODINE	IZNOS	%
2014.**	2.130.621	1.098.845	3.229.466	466.091	97.878	563.969	561.947	2004.	44.903	2013.	871.977	27%
								2005.	7.186			
								2008.	29.903			
								2009.	53.027			
								2010.	6.556			
								2011.	50.119			
								2012.	10.045			
								2013.	381.409			
2015.	946.852	639.821	1.586.673	1.336.292	352.844	1.689.136	1.554.322	2008.	6.820	2014.	889.176	56%
								2009.	10.072			
								2010.	0			
								2011.	50.119			
								2012.	107.567			
								2013.	490.568			
								2014.	889.176			
ukupno:	3.077.473	1.738.666	4.816.139	1.802.383	450.722	2.253.105	2.116.269					

Potraživanja od kupaca po ročnosti za 2015. i 2014. godinu prikazana su u nastavku.

	31. prosinca 2015.	31. prosinca 2014.
Nije dospjelo	1.143	106
do 30 dana	500	709
31-60 dana	453	697
61-90 dana	294	390
91-120 dana	230	321
121-365 dana	1.328	3.278
do 2 godine	1.896	2.157
do 3 godine	1.311	1.294
Preko 3 godine	3.180	3.497
	<b>10.335</b>	<b>12.449</b>

##### 4.7. KRATKOTRAJNA FINANCIJSKA IMOVINA

	31. prosinca 2015.	31. prosinca 2014.
Oročeni depoziti u bankama do jedne godine	80.931	-
Dionice	73	68
	<b>81.004</b>	<b>68</b>

#### 4. BILJEŠKE UZ FINACIJSKE IZVJEŠTAJE (NASTAVAK)

##### 4.7. KRATKOTRAJNA FINACIJSKA IMOVINA (NASTAVAK)

Kratkotrajna financijska imovina sadrži udjele (dionice) u Zagrebačkoj banci, Privrednoj banci Zagreb i društva Croatia Airlines u iznosu od 73 tisuća kuna (31. prosinca 2014. godine: 67 tisuća kuna). Udjeli (dionice) su vrednovani po tržišnim cijenama (SKDD).

Prosječna kamatna stopa na kratkoročno oročene depozite u valuti iznosila je 1,89%. Oročeni depoziti vrednovani su po nominalnom iznosu za koje Uprava smatra da odgovara fer vrijednosti.

##### 4.8. OSTALA POTRAŽIVANJA I OBRAČUNATI PRIHODI

	31. prosinca 2015.	31. prosinca 2014.
Potraživanja od države	1.718	1.809
Obračunati prihodi nedospjeli na naplatu - refundacije štete	264	264
Potraživanja od izdavatelja kreditnih kartica	260	74
Obračunati prihodi nedospjeli na naplatu - kamate na oročene depozite	68	156
Potraživanja od zaposlenih	19	4
Ostala potraživanja	581	2.932
	<b>2.910</b>	<b>5.239</b>

Obračunati prihodi nedospjelih naplata odnose se na očekivane prihode po naknadi štete osiguranja u iznosu od 264 tisuće kuna te na nedospjele prihode temeljem kamata na oročene depozite u iznosu od 68 tisuća kuna.

**4. BILJEŠKE UZ FINANCIJSKE IZVJEŠTAJE (NASTAVAK)**

**4.9. NOVAC I NOVČANI EKVIVALENTI**

	<b>31. prosinca 2015.</b>	<b>31. prosinca 2014.</b>
Oročeni depoziti do tri mjeseca	-	153.229
Novac na deviznom računu	1.959	6.357
Novac na žiro računu	789	3.703
Novac u deviznoj blagajni	268	15
Novac u blagajni	49	46
	<b>3.065</b>	<b>163.350</b>

---

#### 4. BILJEŠKE UZ FINANCIJSKE IZVJEŠTAJE (NASTAVAK)

##### 4.10. TEMELJNI KAPITAL

Struktura članstva u vlasništvu Društva je sljedeća:

STRUKTURA VLASNIŠTVA	31.12.2015.			31.12.2014.			
	Ukupan broj dionica	Nominalni iznos (u kn)	(%)	STRUKTURA VLASNIŠTVA	Ukupan broj dionica	Nominalni iznos (u kn)	(%)
Državna agencija za osiguranje štednih uloga i sanaciju banaka (DUUDI - zastupnik na dionicama)	82.701	297.723.600	74,47%	Državna agencija za osiguranje štednih uloga i sanaciju banaka (DUUDI - zastupnik na dionicama)	82.701	297.723.600	74,47%
DOGUS MARINE CROATIA d.o.o.	12.070	43.452.000	10,87%	DOGUS MARINE CROATIA d.o.o.	12.070	43.452.000	10,87%
Mali dioničari (792 osobe)	8.411	30.279.600	7,57%	Mali dioničari (830 osoba)	8347	30.049.200	7,52%
Republika Hrvatska (DUUDI - zastupnik na dionicama za 4.574 dionice, CERP - zastupnik na dionicama za 1 dionicu)	4.575	16.470.000	4,12%	Republika Hrvatska (DUUDI - zastupnik na dionicama za 4.574 dionice, CERP - zastupnik na dionicama za 1 dionicu)	4575	16.470.000	4,12%
Raiffeisenbank Austria d.d. (zbirni skrbnički račun za DP)	1.269	4.568.400	1,14%	Raiffeisenbank Austria d.d. (zbirni skrbnički račun za DP)	1269	4.568.400	1,14%
Bahovec Srečko	675	2.430.000	0,61%	Bahovec Srečko	676	2.433.600	0,61%
INTERKAPITAL vrijednosni papiri d.o.o. (IP)	421	1.515.600	0,38%	INTERKAPITAL vrijednosni papiri d.o.o. (IP)	484	1.742.400	0,44%
Hrvatski zavod za mirovinsko osiguranje (DUUDI - zastupnik na dionicama)	362	1.303.200	0,33%	Hrvatski zavod za mirovinsko osiguranje (DUUDI - zastupnik na dionicama)	362	1.303.200	0,33%
Lužaić Željko	296	1.065.600	0,27%	Lužaić Željko	296	1.065.600	0,27%
Zagrebačka banka d.d. (ZB AKTIV)	280	1.008.000	0,25%	Zagrebačka banka d.d. (ZB AKTIV)	280	1.008.000	0,25%
<b>ukupno</b>	<b>111.060</b>	<b>399.816.000</b>	<b>100%</b>	<b>ukupno</b>	<b>111.060</b>	<b>399.816.000</b>	<b>100%</b>

Ukupan broj dioničara na dan 31. prosinca 2015. godine iznosi 801, a od toga je 792 malih dioničara koji drže 7,57% udjela u temeljnom kapitalu. Ukupan broj dioničara na dan 31. prosinca 2014. godine iznosio je 839, a od toga je 830 malih dioničara koji drže 7,52% udjela u temeljnom kapitalu.

Temeljni kapital za 2015. i 2014. godinu iznosi 399.816.000 kuna i podijeljen je na 111.060 redovnih dionica oznake ACI-R-A pojedinačnog nominalnog iznosa 3.600 kuna.

##### 4.10.1. OSNOVNA I RAZRIJEĐENA DOBIT PO DIONICI

	31. prosinca 2015.	31. prosinca 2014. (prepravljeno)
Dobit tekuće godine iz aktivnih dijelova poslovanja	27.275	26.538
Broj redovnih dionica	111.060	111.060
<b>Osnovna i razrijeđena dobit po dionici (u kunama i lipama)</b>	<b>245,59</b>	<b>238,95</b>

**4. BILJEŠKE UZ FINANCIJSKE IZVJEŠTAJE (NASTAVAK)**

**4.11. REZERVE IZ DOBITI I ZADRŽANA DOBIT**

	31. prosinca 2015.	31. prosinca 2014. (prepravljeno)	1. siječnja 2014. (prepravljeno)
Rezerve iz dobiti	19.991	19.991	19.991
Zadržana dobit/(preneseni gubitak)	11.454	1.241	(706)
Dobit tekuće godine	27.275	26.538	3.496

**4.12. OBVEZE PO KREDITIMA**

**Dugoročni krediti**

	31. prosinca 2015.	31. prosinca 2014.
Zajam banke	-	2.487
<b>Ukupno dugoročni krediti</b>	<b>-</b>	<b>2.487</b>

**Kratkoročni krediti**

	31. prosinca 2015.	31. prosinca 2014.
Tekuće dospjeće dugoročnih kredita	2.479	2.487
<b>Ukupno kratkoročni krediti</b>	<b>2.479</b>	<b>2.487</b>



#### 4. BILJEŠKE UZ FINANCIJSKE IZVJEŠTAJE (NASTAVAK)

##### 4.12. OBVEZE PO KREDITIMA (NASTAVAK)

Uvjeti iz ugovora o dugoročnim kreditima Društva mogu se sažeti kako slijedi:

Društvo je na dan 31. prosinca 2015. godine imalo 1 dugoročni kredit koji je u potpunosti klasificiran kao kratkoročni budući da preostali rok otplate nije duži od godine dana. Otplata kredita je polugodišnja, a obračun kamata kvartalni. Kamatna stopa iznosi 4%. Rok otplate je 31. prosinca 2016. godine. Kredit je osiguran sa zadužnicom i pet bjanko mjenica.

##### 4.13. REZERVIRANJA

###### Struktura rezerviranja

	31. prosinca 2015.	31. prosinca 2014.
Dugoročna rezerviranja za rizike i troškove	3.375	7.880
Dugoročna rezerviranja za jubilarne nagrade	1.333	1.383
Dugoročna rezerviranja za otpremnine	648	613
	<b>5.356</b>	<b>9.876</b>

#### **4. BILJEŠKE UZ FINANCIJSKE IZVJEŠTAJE (NASTAVAK)**

##### **4.13. REZERVIRANJA (NASTAVAK)**

Sukladno MRS-u 19 Primanja zaposlenih, Društvo je napravilo izračun dugoročnih rezerviranja po jubilarnim nagradama i otpremninama.

Trošak dugoročnih rezervacija za 2015. godinu prepravljen je za 156 tisuća kuna rezervacija temeljem jubilarnih nagrada, te za 76 tisuća kuna temeljem rezervacija dugoročnih otpremnina. Dugoročne rezervacije za jubilarne nagrade i dugoročne otpremnine diskontirane su stopom od 3,7%.

Troškovi i rizici (dugoročni i kratkoročni) rezervirani su u ukupnom iznosu od 14.569 tisuća kuna i to u iznosu od 8.395 tisuća kuna rezerviranja za troškove po započetim sudskim sporovima (glavnica, kamata i troškovi postupka), te 6.174 tisuća kuna temeljem obveze po rješenjima državnih tijela. Tijekom 2015. godine iskorišteno je 2.434 tisuće kuna, ukinuto 9.352 tisuće kuna rezervacija te uvećano za ukupno 3.251 tisuća kuna. Promjene su učinjene temeljem pravnih rješenja, nagodbi, te procjene pravne službe i odvjetničkih društava koja vode pojedine sporove.

Prema preporuci pravne službe Društva i odvjetničkih ureda koji ga zastupaju u sudskim sporovima u kojima se Društvo javlja kao tuženik, a temeljem procjene da će sporovi biti okončani s negativnim ishodom po Društvo nakon 2016. godine, iznos od 3.375 tisuća kuna vodi se na dugoročnim rezerviranjima za sudske sporove.

#### 4. BILJEŠKE UZ FINANCIJSKE IZVJEŠTAJE (NASTAVAK)

##### 4.14. OSTALE DUGOROČNE OBVEZE

	31. prosinca 2015.	31. prosinca 2014.
Obveze za koncesiju - dugoročne	22.700	24.649
Obveze za retencije	3.805	734
Obveze za depozite - zakupci	55	27
	<b>26.560</b>	<b>25.410</b>

Iznos od 22.700 tisuća kuna odnosi se na stalni dio koncesijske naknade evidentiran temeljem Ugovora s jedinstvenim rokovima za marine ACI sustava do 2030. godine, sidrišta u uvali Podražanj na otoku Žutu, te nove marine u uvali Slano do 2027. godine.

Dugoročna rezerviranja po depozitima zakupaca iznose 55 tisuća kuna. Obveze za retencije zadržane kao jamstvo za otklanjanje nedostataka kod investicijskih ulaganja iznose 3.805 tisuća kuna.

##### 4.15. OBVEZE PREMA DOBAVLJAČIMA

	31. prosinca 2015.	31. prosinca 2014.
Obveze prema dobavljačima	12.639	6.987
	<b>12.639</b>	<b>6.987</b>

##### 4.16. PRIHODI BUDUĆEG RAZDOBLJA

	31. prosinca 2015.	31. prosinca 2014.
Obveze za predujmove kupaca	44.549	44.611
Ostali prihodi budućeg razdoblja	402	-
	<b>44.951</b>	<b>44.611</b>

#### 4. BILJEŠKE UZ FINANCIJSKE IZVJEŠTAJE (NASTAVAK)

##### 4.17. OSTALE KRATKOROČNE OBVEZE

	31. prosinca 2015.	31. prosinca 2014. (prepravljeno)
Obveze za poreze i doprinose	7.495	9.850
Rezerviranja za troškove glavnice i kamata po rješenjima državnih tijela	6.174	6.052
Kratkoročna rezerviranja za sudske sporove	5.021	9.213
Obveze prema zaposlenima	2.565	2.479
Kratkoročna rezerviranja za neiskorišteni godišnji odmor	1.784	1.876
Obračunato a odgođeno plaćanje troškova osiguranja	288	288
Ostale kratkoročne obveze	160	108
Obveze s osnovne udjela u rezultatu	26	-
Rezerviranje za naknade plaće opozvane Uprave	-	7
Obračunati ostali troškovi poslovanja	883	4.827
	<b>24.396</b>	<b>34.698</b>

Prema preporuci pravne službe Društva i odvjetničkih ureda koji ga zastupaju u sudskim sporovima u kojima se Društvo javlja kao tuženik, a temeljem procjene da će sporovi biti okončani s negativnim ishodom po Društvo tijekom 2016. godine na kratkoročnim rezerviranjima vode se iznosi od 5.021 tisuća kuna za sudske sporove i 6.174 tisuća kuna za rješenja državnih tijela.

#### 4. BILJEŠKE UZ FINANCIJSKE IZVJEŠTAJE (NASTAVAK)

##### 4.18. PRIHODI OD PRODAJE

	2015. godina	2014. godina
Prihodi od usluge stalnog veza	98.343	101.945
Prihodi od usluge dnevnog veza	48.759	51.841
Prihodi od ostalih usluga nautičarima	10.896	12.554
Prihodi od usluge mjesečnog veza	8.628	7.989
	<b>166.626</b>	<b>174.329</b>

##### 4.19. OSTALI POSLOVNI PRIHODI

	2015. godina	2014. godina
Prihodi od najamnina	11.872	12.780
Prihodi od ukidanja rezerviranja po sudskim sporovima	8.625	12.755
Prihodi iz prošlih godina	3.149	1.178
Prihodi od prefakturiranih režija	2.767	2.804
Prihodi od ukidanja rezerviranja po rješenjima državnih tijela i obračunatih ostalih troškova poslovanja	791	88
Prihodi od naknade šteta	538	407
Prihodi od prodaje rashodovanih sredstava i dugotrajne imovine	200	14
Ostali prihodi	195	135
	<b>28.137</b>	<b>30.159</b>

#### 4. BILJEŠKE UZ FINANCIJSKE IZVJEŠTAJE (NASTAVAK)

##### 4.20. TROŠKOVI MATERIJALA, SIROVINA I USLUGA

	2015. godina	2014. godina
Usluge održavanja i zaštite (servisne usluge)	10.139	12.747
Troškovi sirovina i materijala	9.261	9.866
Komunalne usluge	7.754	7.828
Intelektualne i osobne usluge	4.463	5.930
Usluge pošte, prijevoza i komunikacija	2.449	2.666
Usluge promidžbe, sponzorstva i troškovi sajмова	2.163	1.236
Usluge zakupa i najma	614	839
Troškovi prodane robe	76	136
Usluge registracije prijevoznih sredstava	65	65
Ostali troškovi vanjskih usluga	2.661	611
	<b>39.645</b>	<b>41.924</b>

##### 4.21. TROŠKOVI OSOBLJA

	2015. godina	2014. godina
Neto plaće i nadnice	29.562	29.887
Troškovi poreza i doprinosa iz plaća	12.328	13.402
Doprinosi na plaće	7.205	7.291
	<b>49.095</b>	<b>50.580</b>

Prosječan broj zaposlenih radnika za 2015. godinu iznosio je 376, a po satima rada 366. Prosječan broj zaposlenih radnika za 2014. godinu iznosio je 374, a po satima rada 369. Neto prosječna plaća na bazi sati rada i za 2015. i za 2014 godinu iznosi 7 tisuća kuna. Bruto plaća Uprave u 2015. godini iznosi 759 tisuća kuna, dok je za 2014. iznosila 960 tisuća kuna.

#### 4. BILJEŠKE UZ FINANCIJSKE IZVJEŠTAJE (NASTAVAK)

##### 4.22. AMORTIZACIJA

	2015. godina	2014. godina (prepravljeno)
Amortizacija nekretnina, postrojenja i opreme i investicijskih nekretnina	48.950	49.991
Amortizacija nematerijalne imovine	3.193	3.273
	<b>52.143</b>	<b>53.264</b>

##### 4.23. VRIJEDNOSNO USKLAĐENJE IMOVINE

	2015. godina	2014. godina
Vrijednosno usklađenje potraživanja od kupaca	1.587	3.289
Vrijednosno usklađenje dugotrajne imovine namijenjene prodaji	12	-
	<b>1.599</b>	<b>3.289</b>

Vrijednosno su usklađena potraživanja od kupaca temeljem kriterija potraživanja starijih od 120 dana uz pojedinačno korigirane stavke prema procjeni realne mogućnosti naplate, umanjeno za potraživanja naplaćena do travnja 2016. godine.

#### 4. BILJEŠKE UZ FINANCIJSKE IZVJEŠTAJE (NASTAVAK)

##### 4.24. REZERVIRANJA ZA RIZIKE I TROŠKOVE

	2015. godina	2014. godina
Rezerviranja za troškove po započetim sudskim sporovima	822	664
Rezerviranja za kamate po započetim sudskim sporovima	316	3.542
Rezerviranja za troškove postupaka po započetim sudskim sporovima	-	98
<b>Rezerviranja po sudskim sporovima ukupno</b>	<b>1.138</b>	<b>4.304</b>
Rezerviranja za troškove kamata po rješenjima državnih tijela	1.161	-
Rezerviranja po rješenjima državnih tijela	-	1.117
<b>Rezerviranja po rješenjima državnih tijela ukupno</b>	<b>1.161</b>	<b>1.117</b>
Rezerviranja za neiskorišteni godišnji odmor	1.784	1.876
Rezerviranja za jubilarne nagrade	156	203
Rezerviranja za mirovine i otpremnine	76	61
<b>Rezerviranja vezana za zaposlene ukupno</b>	<b>2.016</b>	<b>2.140</b>
	<b>4.315</b>	<b>7.561</b>



#### 4. BILJEŠKE UZ FINANCIJSKE IZVJEŠTAJE (NASTAVAK)

##### 4.25. OSTALI POSLOVNI TROŠKOVI

	2015. godina	2014. godina
Pomorsko dobro – koncesija	4.846	4.971
Nadoknade troškova, darovi i potpore	2.492	2.949
Troškovi osiguranja	1.214	2.079
Naknadno utvrđeni troškovi poslovanja	1.200	552
Neamortizirana vrijednost rashodovane, uništene ili otuđene imovine	1.170	113
Bankovne usluge i troškovi platnog prometa	1.109	1.644
Doprinosi, članarine i slična davanja	832	840
Troškovi naknada šteta	628	423
Troškovi reprezentacije	479	1.343
Nadoknade članovima uprave, NO, RO, skupštine	405	365
Dnevnice za službena putovanja i putni troškovi	325	302
Porezi koji ne ovise o dobiti i pristojbe	26	30
Ostali troškovi	857	1.072
Ostali poslovni rashodi	600	706
	<b>16.183</b>	<b>17.389</b>

##### 4.26. FINANCIJSKI PRIHODI

	2015. godina	2014. godina
Pozitivne tečajne razlike	9.419	5.447
Kamate	3.798	3.236
Nerealizirani dobiti od financijske imovine	6	8
Prihodi od dividende	6	3
	<b>13.229</b>	<b>8.694</b>

#### 4. BILJEŠKE UZ FINANCIJSKE IZVJEŠTAJE (NASTAVAK)

##### 4.27. FINANCIJSKI RASHODI

	2015. godina	2014. godina
Negativne tečajne razlike	9.620	5.086
Kamate	305	291
Nerealizirani gubici od financijske imovine	-	38
	<b>9.925</b>	<b>5.415</b>

##### 4.28. POREZ NA DOBIT

Tablica u nastavku prikazuje usklađenje između računovodstvene dobiti i troška poreza na dobit:

Porezni rashod priznat u izvještaju o sveobuhvatnoj dobiti	2015. godina	2014. godina
Tekući porez	8.090	7.973
Odgođeni porezni prihod	(278)	(751)
	<b>7.812</b>	<b>7.222</b>

Svođenje računovodstvene dobiti na porezni rashod tekuće godine	2015. godina	2014. godina
Dobit prije poreza iz aktivnih dijelova poslovanja	35.087	33.760
Učinak neoporezivih prihoda	215	109
Učinak porezno nepriznatih rashoda	5.578	6.215
Porezna osnovica (dobit nakon povećanja/smanjenja)	40.450	39.866
Porez na dobit po stopi od 20%	8.090	7.973
Učinak odgođene porezne imovine temeljem odbitnih privremenih razlika	278	751
<b>Porezni rashod priznat u izvještaj o sveobuhvatnoj dobiti</b>	<b>7.812</b>	<b>7.222</b>

#### **4. BILJEŠKE UZ FINACIJSKE IZVJEŠTAJE (NASTAVAK)**

##### **4.28. POREZ NA DOBIT (NASTAVAK)**

U skladu s poreznim propisima, porezna Uprava može u svakom trenutku pregledati knjige i evidencije Društva u razdoblju od tri godine nakon isteka godine u kojoj je porezna obveza iskazana, te može nametnuti dodatne porezne obveze i kazne. Uprava Društva nije upoznata ni sa kakvim okolnostima koje bi mogle dovesti do potencijalnih značajnih obveza temeljem obavljenih nadzora.

##### **4.29. IZVJEŠTAJ O NOVČANIM TOKOVIMA ZA 2015. GODINU**

Izvještaj o novčanim tokovima izrađen je prema zahtjevu MRS-a 7: „Izvještaj o novčanom toku“. Izvještaj je izrađen direktnom metodom i precizno prikazuje strukturu kretanja novca i to temeljem poslovnih, investicijskih i financijskih aktivnosti. Društvo je za 2015. godinu ostvarilo neto povećanje novčanog tijeka od poslovnih aktivnosti u iznosu od 78.191 tisuća kuna (2014. godina: 77.822 tisuća kuna), smanjenje upotrebom neto novčanog tijeka u segmentu investicijskih aktivnosti u iznosu od 218.620 tisuća kuna, od čega se 158.809 tisuća kuna odnosi na novčane izdatke za kratkoročne i dugoročne depozite (2014. godina: 25.981 tisuća kuna), te smanjenje neto novčanog tijeka od financijskih aktivnosti u iznosu od 19.856 tisuća kuna (2014. godina: 6.400 tisuća kuna).

Novčana sredstva na početku razdoblja iznosila su 163 milijuna kuna, a na kraju razdoblja 3 milijuna kuna, iz čega proizlazi da je došlo do neto smanjenja novca i novčanih ekvivalenata u iznosu od 160 milijun kuna, od čega se 159 milijun kuna odnosi na novčane izdatke za kratkoročne i dugoročne depozite.

##### **4.30. IZVJEŠTAJ O PROMJENAMA KAPITALA**

Ukupan kapital Društva iznosi 458.535.454 kune. Sastoji se od:

- temeljnog kapitala u iznosu od 399.816.000 kuna,
- rezerva iz dobiti u iznosu od 19.990.800 kuna,
- zadržane dobiti u iznosu od 11.453.837 kuna i
- ostvarene dobiti u 2015. godini u iznosu od 27.274.817 kuna.

## 5. POSLOVNI SEGMENTI

MSFI 8, Poslovni segmenti nalaže da se poslovni segmenti odrede prema internim izvještajima o sastavnim dijelovima Društva koje redovito pregledava glavni izvršni donositelj poslovnih odluka kako bi se na segmente rasporedili resursi i ocijenila uspješnost njihovog poslovanja.

Društvo promatra poslovanje u cjelini, odnosno kao jedan segment.

Dodatno, promatra i ocjenjuje uspješnost po geografskoj osnovi, vrsti i tržištu na kojem se ostvaruju prihodi.

### Prihodi po geografskoj osnovi

	2015. godina	2014. godina
Umag	12.026	13.115
Rovinj	13.423	13.505
Pula	5.620	5.836
Pomer	7.092	8.188
Opatija	12.643	11.858
Cres	12.676	13.036
S. Draga	5.644	5.785
Rab	2.620	2.543
Šimuni	5.123	5.147
Žut	2.190	2.169
Piškera	1.941	1.750
Jezera	8.057	8.535
Vodice	11.862	12.068
Skradin	7.223	7.809
Trogir	9.766	10.753
Split	23.310	23.237
Milna	5.966	6.670
Vrboska	3.401	3.418
Palmižana	9.190	9.204
Korčula	6.643	6.710
Dubrovnik	23.541	23.583
Slano	-	-
Društvo i zajedničke službe	18.034	18.263
	<b>207.991</b>	<b>213.182</b>

## 5. POSLOVNI SEGMENTI (NASTAVAK)

### Prihodi po vrsti

	2015. godina	2014. godina
Usluge stalnog veza	98.343	101.945
Usluge dnevnog veza	48.759	51.841
Usluge mjesečnog veza	8.628	7.990
Zakup	14.639	15.584
Ostale usluge nautičarima	10.896	12.554
Ostali poslovni prihodi	13.497	14.574
Financijski prihodi	13.229	8.694
	<b>207.991</b>	<b>213.182</b>

### Prihodi po tržištu na kojem se ostvaruju

Društvo posluje u dva glavna teritorijalna područja, tj. tržišta po kojima su iskazani prihodi od prodaje, dok je sva dugotrajna imovina vezana uz tržište Republike Hrvatske.

	Ukupni prihodi		Dugotrajna imovina	
	2015. godina	2014. godina	31.12.2015.	31.12.2014.
Domaće tržište	90.714	83.265	403.936	398.354
Strano tržište	117.277	129.917	-	-
	<b>207.991</b>	<b>213.182</b>	<b>403.936</b>	<b>398.354</b>

### Informacije o najvećim kupcima

Ukupno stanje neto potraživanja od kupaca na dan 31. prosinca 2015. godine iznosi 2.879 tisuća kuna (2014. godina: 3.291 tisuća kuna). Sva potraživanja vezana su za usluge te Društvo nije imalo nijedno pojedinačno potraživanje veće od 10% iznosa ukupnih potraživanja od kupaca na dan 31. prosinca 2015. godine.

## 6. UPRAVLJANJE RIZICIMA

### Rizik likvidnosti

Društvo upravlja svojom likvidnošću održavanjem adekvatnih pričuva, korištenjem odgovarajućih bankovnih proizvoda, stalnim praćenjem prognoziranih i ostvarenih novčanih priljeva i odljeva te usklađivanjem dospijea financijske imovine i financijskih obveza. Cilj upravljanja rizikom likvidnosti i kontrole je osigurati da je Društvo u mogućnosti izvršenja plaćanja u svakom trenutku. Razborito upravljanje rizikom likvidnosti podrazumijeva održavanje dostatne količine novca, upravljanje viškovima raspoloživih sredstava, te osiguravanje raspoloživosti financijskih sredstava adekvatnim iznosom ugovorenih kreditnih linija.

Obveze prema dobavljačima i ostale obveze dospijevaju do 12 mjeseci poslije datuma izvještaja o financijskom položaju, dok je dospijee dugoročnih kredita prikazano u sklopu bilješki uz financijske izvještaje.

U idućoj tablici analizirano je očekivano dospijee neizvedene financijske imovine Društva. Tablice su sastavljene na temelju nediskontiranih ugovornih dospijea financijske imovine, uključujući kamatu koja će biti zarađena na toj imovini. Objavljivanje informacija o neizvedenoj financijskoj imovini je neophodno za razumijevanje načina na koji Društvo upravlja rizikom likvidnosti, budući da se likvidnošću upravlja na temelju neto iznosa financijske imovine i financijskih obveza.

### Tablična analiza rizika likvidnosti

(u tisućama kuna)	Prosječna ponderirana efektivna kamatna stopa %	Do 1 mj.	Od 1 do 3 mj.	Od 3. mj. do 1 g.	Od 1 do 5 g.	UKUPNO
<b>31. prosinca 2015.</b>						
<b>Beskamatne</b>						
Novac i novčani ekvivalenti		3.065	-	80.931	77.877	161.873
Potraživanja od zaposlenih		19	-	-	-	19
Potraživanja od države i drugih institucija		-	-	1.718	-	1.718
Ostala potraživanja		-	-	382	-	382
<b>Instrumenti s promjenjivom kamatnom stopom</b>		<b>3.084</b>	<b>-</b>	<b>83.031</b>	<b>77.877</b>	<b>163.993</b>

(u tisućama kuna)	Prosječna ponderirana efektivna kamatna stopa %	Do 1 mj.	Od 1 do 3 mj.	Od 3. mj. do 1 g.	Od 1 do 5 g.	UKUPNO
<b>31. prosinca 2014.</b>						
<b>Beskamatne</b>						
Novac i novčani ekvivalenti		163.350	-	-	-	163.350
Potraživanja od zaposlenih		4	-	-	-	4
Potraživanja od države i drugih institucija		-	-	1.809	-	1.809
Ostala potraživanja		3.006	-	-	-	3.006
<b>Instrumenti s promjenjivom kamatnom stopom</b>		<b>166.361</b>	<b>-</b>	<b>1.809</b>	<b>-</b>	<b>168.170</b>

## 6. UPRAVLJANJE RIZICIMA (NASTAVAK)

### Tablična analiza rizika likvidnosti (nastavak)

U idućim tablicama analizirano je preostalo razdoblje do ugovornog dospijea neizvedenih financijskih obveza Društva. Tablice su sastavljene na temelju nediskontiranih novčanih odljeva od financijskih obveza po najranijem datumu na koji se od Društva može zatražiti plaćanje. U tablicu su uključeni novčani odljevi i po glavnici i po kamatama

(u tisućama kuna)	Prosječna ponderirana efektivna kamatna stopa %	Do 1 mj.	Od 1 do 3 mj.	Od 3. mj. do 1 g.	Od 1 do 5 g.	UKUPNO
<b>31. prosinca 2015.</b>						
<b>Beskamatne</b>						
Obveze prema dobavljačima		-	12.639	-	3.805	16.444
Obveze za predujmove, depozite, jamstva		-	-	-	55	55
Obveze prema zaposlenicima		2.565	-	-	-	2.565
Obveze za kredite		-	-	2.479	-	2.479
Obveze za poreze i doprinose		610	-	1.108	-	1.718
Ostale kratkoročne obveze		160	-	-	-	160
		<b>3.335</b>	<b>12.639</b>	<b>3.587</b>	<b>3.860</b>	<b>23.421</b>

(u tisućama kuna)	Prosječna ponderirana efektivna kamatna stopa %	Do 1 mj.	Od 1 do 3 mj.	Od 3. mj. do 1 g.	Od 1 do 5 g.	UKUPNO
<b>31. prosinca 2014.</b>						
<b>Beskamatne</b>						
Obveze prema dobavljačima		-	1.466	-	35	1.501
Obveze za predujmove, depozite, jamstva		-	-	-	27	27
Obveze prema zaposlenicima		6.987	-	-	-	6.987
Obveze za kredite		-	-	2.487	2.487	4.974
Obveze za poreze i doprinose		2.364	1.298	6.127	-	9.789
Ostale kratkoročne obveze		107	-	-	-	107
		<b>9.458</b>	<b>2.764</b>	<b>8.614</b>	<b>2.549</b>	<b>23.385</b>

## 6. UPRAVLJANJE RIZICIMA (NASTAVAK)

### Upravljanje rizikom kapitala

Društvo upravlja kapitalom u cilju osiguranja mogućnosti neograničenog poslovanja.

Zaduženost na dan izvještaja bila je kako slijedi:

Dug :	31. prosinca 2015.	31. prosinca 2014.
Dugoročni krediti	-	2.487
Tekući dio dugoročnih obveza	2.479	2.487
Neto dug	2.479	4.974
Glavnica	458.535	447.962
<b>Omjer duga i glavnice</b>	<b>0,5%</b>	<b>1,1%</b>

### Kreditni rizik

Imovina Društva koja nosi kreditni rizik sastoji se uglavnom od financijskih depozita i potraživanja od kupaca.

Prodajne politike Društva definirane su na način da je kreditni rizik relativno malen (u načelu, prema ugovoru o godišnjem i mjesečnom vezu, usluge se plaćaju unaprijed). Dodatno, čak i u slučaju obročne otplate, kreditni rizik Društva je smanjen provođenjem strogih mjera kontrole naplate i isporuke usluga, kao i pribavljanjem instrumenata osiguranja dužnika (zadužnice i mjenice).

### Tržišni rizik

Tržišni rizik predstavlja rizik fluktuacije fer vrijednosti ili budućih novčanih tokova po financijskim instrumentima zbog promjena tržišnih cijena, te obuhvaća sljedeća tri rizika:

- valutni rizik** - rizik fluktuacije fer vrijednosti ili budućih novčanih tokova po financijskim instrumentima zbog promjena valutnih tečajeva;

U idućoj tablici su prikazani knjigovodstveni iznosi dugoročne monetarne imovine i monetarnih obveza Društva u stranoj valuti na dan izvještavanja.

	Obveze		Imovina	
	31.12.2015	31.12.2014.	31.12.2015	31.12.2014.
U tisućama kunama	-	5.001	410	1.303



## 6. UPRAVLJANJE RIZICIMA (NASTAVAK)

### Tržišni rizik (nastavak)

U idućoj tablici je analizirana osjetljivost Društva na desetpostotno (10%) povećanje i smanjenje tečaja kune u odnosu na tečaj EUR-a. Stopa osjetljivosti od 10% je stopa koja se koristi u internim izvještajima ključnim rukovoditeljima o valutnom riziku i predstavlja procjenu rukovodstva o realno mogućim promjenama valutnih tečajeva. Analiza osjetljivosti uključuje samo otvorene novčane stavke u stranoj valuti i njome su preračunate stavke usklađene za desetpostotnu promjenu valutnih tečajeva. Analiza osjetljivosti uključuje vanjske zajmove, kao i zajmove inozemnim subjektima Društva koji su nominirani u valuti koja nije valuta zajmoprimatelja ili zajmodavatelja. Pozitivan broj pokazuje povećanje dobiti ili glavnice kod porasta vrijednost kune za 10% u odnosu na predmetnu valutu. U slučaju pada vrijednosti kune za 10% u odnosu na predmetnu valutu, utjecaj na dobit ili glavicu bio bi jednak ali suprotan, odnosno iznosi u tablici bi bili negativni.

razlika u tisućama kuna	Obveze		Imovina	
	31.12.2015	31.12.2014.	31.12.2015	31.12.2014.
povećanje za 10%	-	500	41	130
smanjenje za 10%	-	(500)	(41)	(130)

b) **kamatni rizik** - rizik fluktuacije fer vrijednosti ili budućih novčanih tokova po financijskim instrumentima zbog promjena tržišnih kamatnih stopa;

c) **ostali cjenovni rizici** - rizik fluktuacije fer vrijednosti ili budućih novčanih tokova po financijskom instrumentu zbog promjena tržišnih cijena, koje ne proizlaze iz kamatnog rizika ili valutnog rizika.

Društvo djeluje na međunarodnom tržištu i izloženo je valutnom riziku koji proizlazi iz promjena tečajeva stranih valuta, s dominantnim utjecajem EUR-a. Približno 63,8% ukupnog prihoda Društva ostvaruje se na stranom tržištu. Kreditna sredstva ugovorena su uz valutnu klauzulu vezanu uz vrijednost EUR-a. Slijedom navedenog, kontinuirano se prati kretanje tečaja EUR-a kako bi se spriječilo negativan utjecaj fluktuacije tečaja na rezultat Društva. Tijekom izvještajnog razdoblja ostvarene tečajne razlike nisu značajno utjecale na rezultat Društva.

Društvo ostvaruje značajan prihod od kamata temeljem oročenih novčanih sredstava (u promatranom razdoblju ostvareno je 3.587 tisuća kuna). Dugoročni kredit ugovoren je uz fiksnu kamatnu stopu od 4%, te dopijeva u 2016. godine, a kamate po dugoročnim kreditima nisu značajno utjecale na rezultat poslovanja.

Adriatic Croatia International Club d.d., Opatija  
Bilješke uz financijske izvještaje (nastavak)  
Za godinu završenu 31. prosinca 2015. godine  
(Svi iznosi izraženi su u tisućama kuna)

---


## 7. ODOBRENJE FINACIJSKIH IZVJEŠTAJA

Priložene financijske izvještaje usvojila je Uprava i odobrila njihovo izdavanje dana 22. travnja 2016. godine.

Potpisala u ime Uprave:

dr.sc. Doris Peručić

Član Uprave





**ADRIATIC CROATIA**  
**INTERNATIONAL CLUB**  
*Since 1983*

**IZVJEŠĆE UPRAVE  
O STANJU DRUŠTVA  
(za javnu objavu)**

Adriatic Croatia International d.d.  
51410 OPATIJA \* M. Tita 151 \* CROATIA  
Tel: - 385/051/271-288 \* Fax: - 385/051/271-824

**ZA 2015. GODINU  
(revidirano)**

## Sadržaj

<b>ACI d.d. općenito</b>	<b>1</b>
<b>VLASNIČKA STRUKTURA NA DAN 31.12.2015.</b>	<b>2</b>
<b>TRŽIŠNA KAPITALIZACIJA</b>	<b>3</b>
<b>INFORMACIJE O OTKUPU VLASTITIH DIONICA</b>	<b>3</b>
<b>NADZORNI ODBOR</b>	<b>4</b>
<b>UPRAVA</b>	<b>4</b>
<b>ZAPOSLENI</b>	<b>4</b>
<b>ZNAČAJKE POSLOVANJA</b>	<b>4</b>
<b>ZNAČAJNI DOGAĐAJI KOJI SU SE DOGODILI U IZVJEŠTAJNOM RAZDOBLJU</b>	<b>13</b>
<b>OPIS NAJZNAČAJNIJIH RIZIKA I NEIZVJESNOSTI ZA NAREDNO IZVJEŠTAJNO RAZDOBLJE</b>	<b>14</b>
<b>BUDUĆI RAZVOJ DRUŠTVA</b>	<b>15</b>
<b>KODEKS KORPORATIVNOG UPRAVLJANJA</b>	<b>16</b>
<b>PRIJEDLOG ODLUKE O RASPOREDU DOBITI ACI d.d.</b>	<b>17</b>
<b>IZJAVA UPRAVE</b>	<b>18</b>

## ACI d.d. općenito

ACI d.d. lanac je 22 marine rasprostranjene diljem Jadrana od Umaga na sjeveru do Dubrovnika na jugu. Marina Slano trenutno je u izgradnji te se očekuje njeno otvaranje do sezone 2016. godine. Uz marine ACI d.d. pruža usluge na sidrištu u uvali Podražanj koje koristi infrastrukturu marine Žut i komplementarno je njenom poslovanju.

**Tablica br. 1. ACI marine po prostornom rasporedu i broju vezova**

ŽUPANIJA	MARINA	BROJ VEZOVA U MORU	BROJ VEZOVA NA KOPNU	UKUPAN BROJ VEZOVA	BROJ VEZOVA PO ŽUPANIJAMA
ISTARSKA ŽUPANIJA	UMAG	475	40	515	1.497
	ROVINJ	422	40	462	
	PULA	194	0	194	
	POMER	296	30	326	
PRIMORSKO GORANSKA ŽUPANIJA	OPATIJA	281	35	316	1.370
	CRES	461	70	531	
	SUPETARSKA DRAGA	328	53	381	
	RAB	142	0	142	
ZADARSKA ŽUPANIJA	ŠIMUNI	191	45	236	236
ŠIBENSKO KNINSKA ŽUPANIJA	ŽUT	135	0	135	1.049
	PIŠKERA	118	0	118	
	JEZERA	233	60	293	
	VODICE	273	50	323	
	SKRADIN	180	0	180	
SPLITSKO DALMATINSKA ŽUPANIJA	TROGIR	174	35	209	1.071
	SPLIT	318	30	348	
	MILNA	183	15	198	
	VRBOSKA	119	17	136	
	PALMIŽANA	180	0	180	
DUBROVAČKO NERETVANSKA ŽUPANIJA	KORČULA	159	16	175	695
	DUBROVNIK	380	140	520	
	SLANO - U IZGRADNJI			-	
SVEUKUPNO		5.242	676	5.918	5.918

ACI marine raspolažu sa 5.918 vezova, 5.242 veza u moru te 676 vezova na kopnu. Marina Slano raspolagati će sa 192 veza.

Marine posluju na koncesijskom području za što Društvo plaća koncesijsku naknadu. Naknada se sastoji od fiksnog dijela koji se plaća po površini marine i varijabilnog dijela koji se plaća temeljem ostvarenih vlastitih prihoda marina. Koncesijski ugovori marina ističu krajem 2030. godine, izuzev koncesije za marinu Slano koja ističe tijekom 2027. godine.

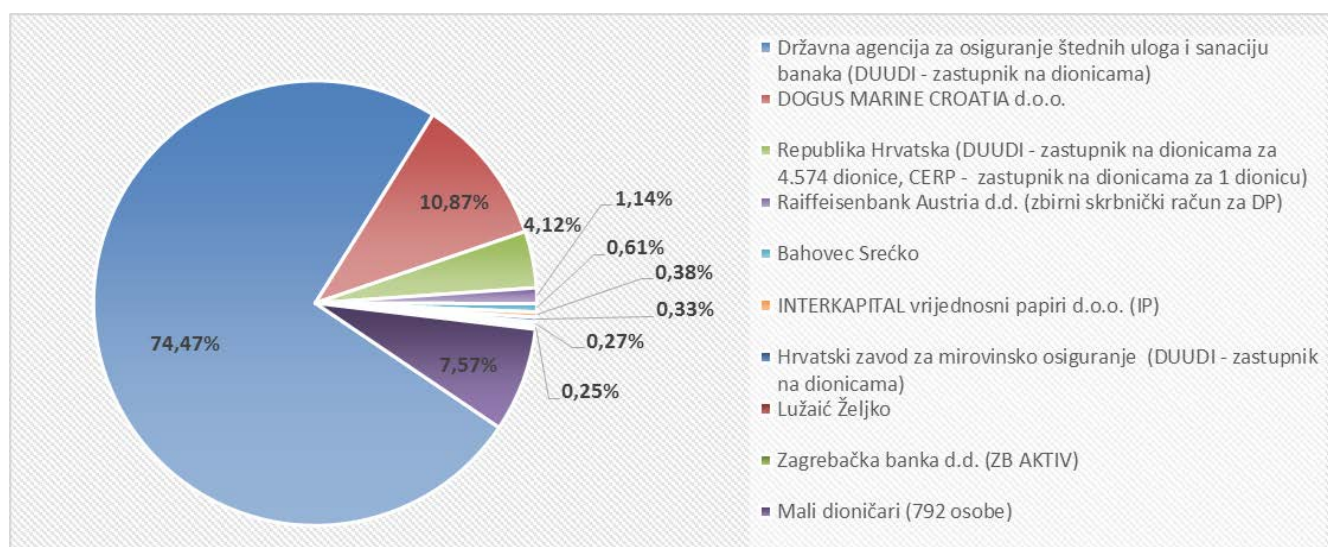
Osnovnu djelatnost Društva čini pružanje usluge godišnjeg, mjesečnog i dnevnog veza u lukama nautičkog turizma. Uz navedeno ACI d.d. svojim klijentima pruža i ostale usluge poput spuštanja i dizanja, tegljenja i navoza plovila i sl. Ostale djelatnosti kao što su djelatnosti ugostiteljstva, trgovine, chartera i dr. obavljaju druge pravne i fizičke osobe temeljem ugovora o obavljanju sporedne djelatnosti.

Poslovanje marina podupiru stručne službe smještene u sjedištu tvrtke, u Opatiji.

## VLASNIČKA STRUKTURA NA DAN 31.12.2015.

Od ukupno 111.060 dionica ACI d.d. 74,47% udjela odnosno 82.701 dionica u vlasništvu je Državne agencije za osiguranje štednih uloga i sanaciju banaka. Dogus Marine Croatia d.o.o. vlasnik je 12.070 dionica odnosno 10,87% udjela. Republika Hrvatska vlasnik je 4.575 dionica odnosno 4,12% udjela, 1.269 dionica odnosno 1,14% udjela u vlasništvu je Raiffeisenbank Austria d.d., g. Bahovec Srećko posjeduje 675 dionica odnosno 0,61% udjela, Interkapital vrijednosni papiri d.o.o. vlasnik je 421 dionice odnosno 0,38% udjela, Hrvatski zavod za mirovinsko osiguranje vlasnik je 362 dionice odnosno 0,33% udjela, g. Lužaić Željko posjeduje 296 dionica odnosno 0,27% udjela, a Zagrebačka banka d.d. vlasnik je 280 dionica odnosno 0,25% udjela. Mali dioničari, njih 792, vlasnici su 8.411 dionica odnosno 7,57% udjela.

**Grafikon br.1: Vlasnička struktura na dan 31.12.2015.**



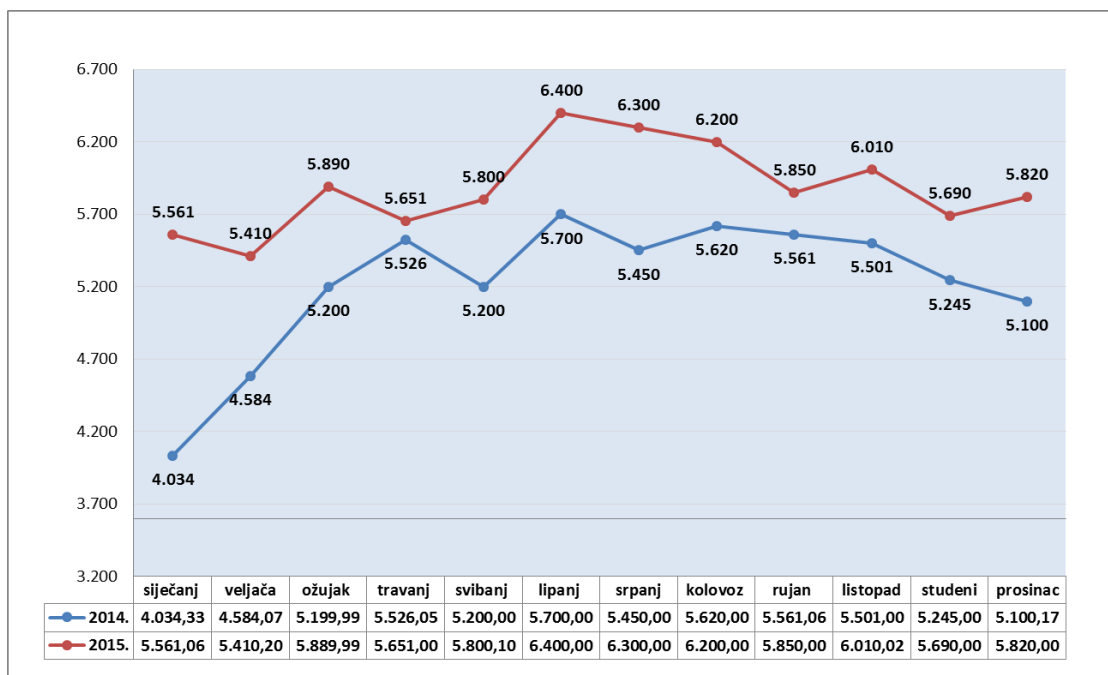
Izvor: CODEX SORTIUM d.o.o., Izvješće stanja temeljnog kapitala dioničkog društva ACI d.d., Opatija usklađeno sa stanjem u SKDD na dan 31.12.2015.

## TRŽIŠNA KAPITALIZACIJA

Redovne dionice ACI d.d.-a kotiraju na Zagrebačkoj burzi pod oznakom ACI-R-A.

Na dan 31.12.2015. godine, prema podacima Codex sortiuma d.o.o., ACI d.d. u vlasništvu je 801 dioničara. Nominalna vrijednost dionice iznosi 3.600,00 kuna.

**Grafikon br.2: Kretanje tržišne cijene dionica**



Tržišna cijena dionica krajem 2014. godine iznosila je 5.100 kuna. Početkom 2015. godine povećana je na 5.561 kunu, a njena vrijednost, nakon manjeg pada u veljači 2015. značajno raste do lipnja nakon čega slijedi korekcija. U listopadu tržišna cijena dionica raste na 6.010 kuna, dok 2015. godina završava sa tržišnom vrijednošću dionica od 5.820 kuna.

Tržišna kapitalizacija društva na dan 31.12.2015. godine iznosi 646.369.200,00 kuna.

## INFORMACIJE O OTKUPU VLASTITIH DIONICA

Društvo tijekom 2015. godine nije otkupljivalo vlastite dionice.

## NADZORNI ODBOR

Članovi Nadzornog odbora Društva su: Dražen Ivanušec, predsjednik, Tedi Chiavalon, zamjenik predsjednika, Tamara Martinčić, članica, Mladen Mijač, član, Ivan Mladinić, član (do 4.12.2015. godine, dogovorno opozvali radnici u skladu sa Zakonom o radu), Katarina Dvorski, članica (od 4.12.2015., imenovali radnici u skladu sa Zakonom o radu).

## UPRAVA

Član Uprave Društva je dr. sc. Doris Peručić.

## ZAPOSLENI

Na dan 31.12. 2015. godine Društvo je imalo 359 zaposlenih, dok je na dan 31.12.2014. godine imalo 354 zaposlenih.

## ZNAČAJKE POSLOVANJA

### Fizički pokazatelji

Na dan 31.12.2015. godine u ACI marinama boravilo je 3.244 plovila na godišnjem vezu, dok je tijekom godine na dnevnom vezu ostvareno 101.069 brod dana te 2.917 brod mjeseci na mjesečnom vezu.

### Tablica br. 2. Fizički pokazatelji

FIZIČKI POKAZATELJI	GODIŠNJI VEZ			DNEVNI VEZ (brod/dani)			MJESEČNI VEZ (brod/mjeseci)		
	OSTVARENJE 2014.	OSTVARENJE 2015.	INDEKS 4/2	OSTVARENJE 2014.	OSTVARENJE 2015.	INDEKS 9/7	OSTVARENJE 2014.	OSTVARENJE 2015.	INDEKS 14/12
	3.393	3.244	96	105.028	101.069	96	2.611,4	2.917,0	112

Blagi pad fizičkih pokazatelja kroz usluge godišnjeg i dnevnog veza rezultat je skupa utjecaja, među kojima su najvažniji trend korištenja usluga mjesečnog veza (kod kojeg se bilježi nagli porast), povećanje neloyalne konkurencije, te lijepo vrijeme protekle sezone koje pogoduje boravku plovila izvan marina.



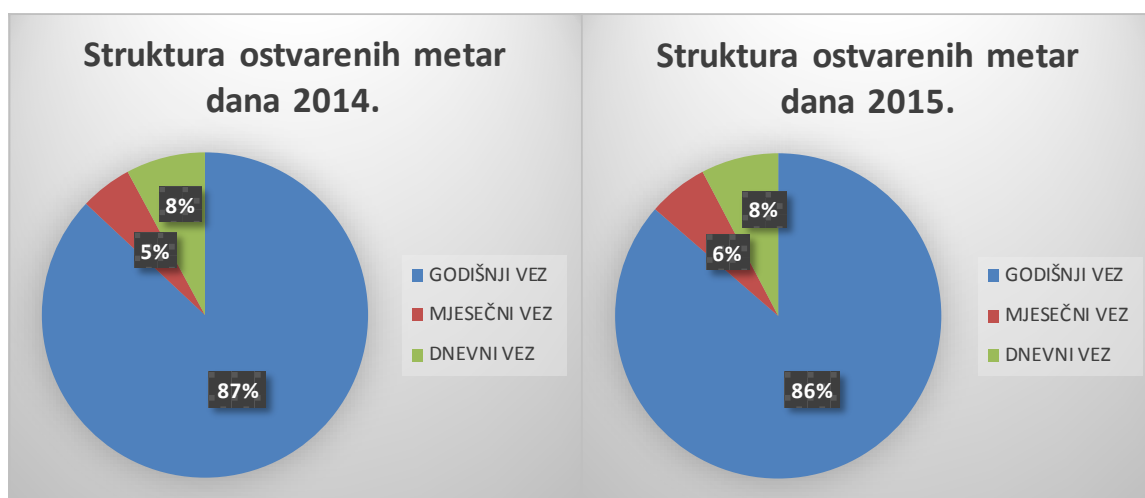
Svođenjem ostvarenja svih usluga veza na istu mjernu jedinicu, brod dan ili metar dan, možemo zaključiti kako je u 2015. godini ostvareno 1,4 milijuna brod dana i 16,2 milijuna metar dana što je za 3% manje u odnosu na ostvarenje prethodne godine.

**Tablica br. 3. Fizički pokazatelji izraženi u brod danima i metar danima**

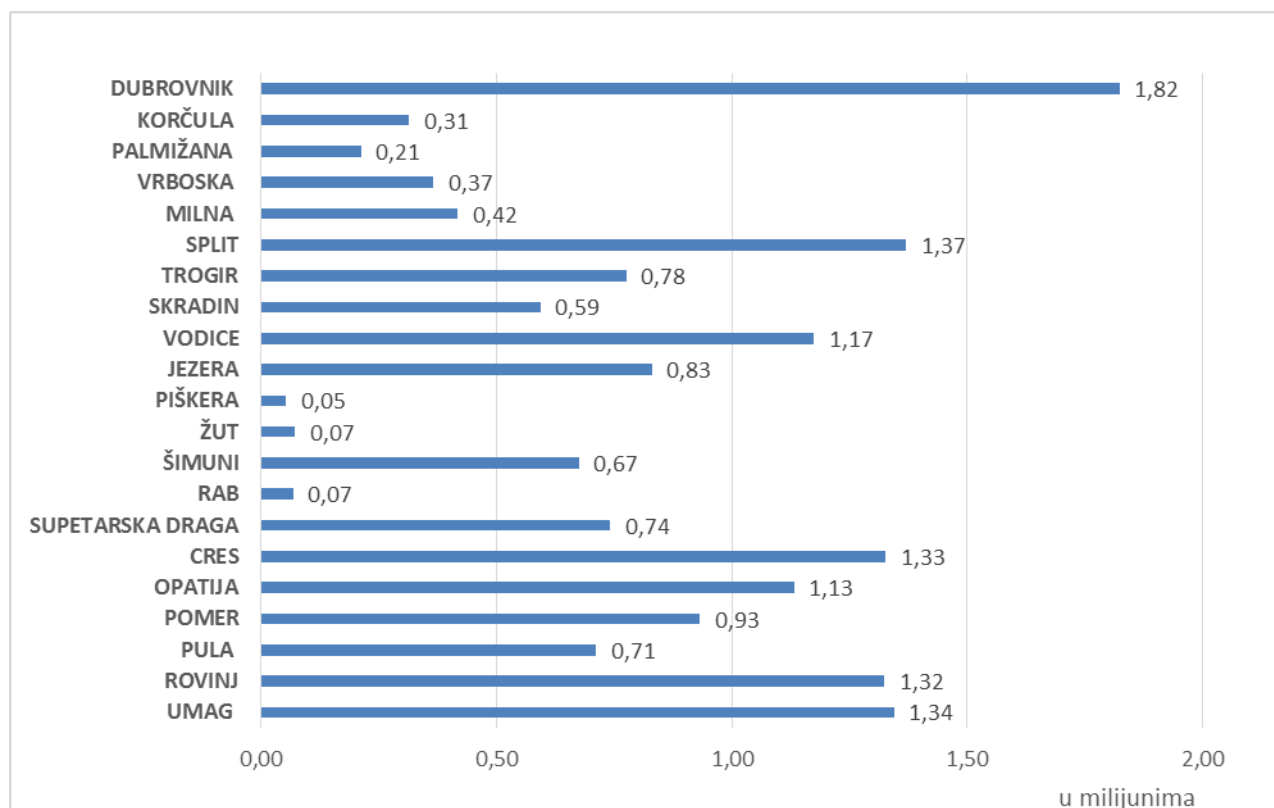
USLUGA	BROD DANI			METAR DANI		
	2014.	2015.	RAZLIKA	2014.	2015.	RAZLIKA
<b>GODIŠNJI VEZ</b>	1.250.259	1.204.114	<b>-46.146</b>	14.495.258	14.016.076	<b>-479.182</b>
<b>MJESEČNI VEZ</b>	79.626	90.094	<b>10.468</b>	858.200	964.042	<b>105.842</b>
<b>DNEVNI VEZ</b>	105.946	101.100	<b>-4.847</b>	1.309.442	1.244.564	<b>-64.877</b>
<b>UKUPNO</b>	<b>1.435.831</b>	<b>1.395.307</b>	<b>-40.524</b>	<b>16.662.900</b>	<b>16.224.682</b>	<b>-438.218</b>

Od ukupno 16,2 milijuna ostvarenih metar dana njih 14 milijuna ili 86% ostvareno je uslugom godišnjeg veza, 1,2 milijuna metar dana ili 8% uslugom dnevnog veza te 964 tisuće metar dana ili 6% uslugom mjesečnog veza.

**Grafikon br. 3: Struktura ostvarenih metar dana**



Struktura ostvarenih metar dana u 2015. godini nije se značajnije mjenjala u odnosu na prethodnu godinu, udio godišnjeg veza smanjen je za 1%, a udio mjesečnog veza povećan za 1%, dok je udio dnevnog veza ostvaren na istoj razini.

**Grafikon br. 4: Struktura ostvarenih metar dana za 2015. po marinama**

Najviše metar dana ostvareno je u marinama Dubrovnik, Split, Umag, Cres i Rovinj.

### Financijski pokazatelji

U promatranom razdoblju Društvo je ostvarilo pozitivan bruto financijski rezultat u iznosu od 35.087 tisuća kuna, što je za 1.327 tisuća kuna, odnosno 4% više od rezultata ostvarenog za isto razdoblje prethodne godine, kada je ostvareni bruto financijski rezultat iznosio 33.760 tisuća kuna. EBITDA iznosi 87.534 tisuće kuna i na razini je EBITDA ostvarene u 2014. godini. Neto dobit za 2015. godinu iznosi 27.275 tisuća kuna i povećana je za 3% u odnosu na ostvarenje prethodne godine te za 14% u odnosu na plan.

**Tablica br. 4. Račun dobiti i gubitka**

(u kn)

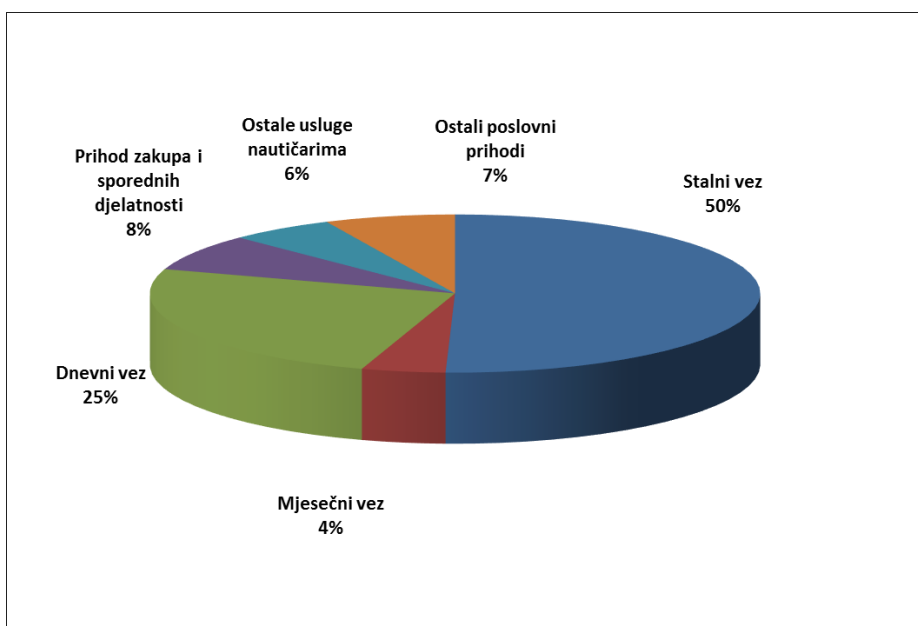
R.B.	OPIS	OSTVARENJE 2014. (prepravljeno)	PLAN 2015.	OSTVARENJE 2015.	INDEKS 2015./14.	INDEKS 2015./Plan
0	1	2	3	4	5 (4/2)	6 (4/3)
<b>A</b>	<b>UKUPAN PRIHOD (I+IV)</b>	<b>213.182.077</b>	<b>205.093.952</b>	<b>207.991.097</b>	<b>98</b>	<b>101</b>
<b>B</b>	<b>UKUPAN RASHOD (II+V)</b>	<b>179.422.024</b>	<b>175.209.066</b>	<b>172.904.497</b>	<b>96</b>	<b>99</b>
<b>C</b>	<b>RAZLIKA - BRUTO DOBIT/GUBITAK</b>	<b>33.760.053</b>	<b>29.884.887</b>	<b>35.086.600</b>	<b>104</b>	<b>117</b>
<b>D</b>	<b>EBIT</b>	<b>34.051.360</b>	<b>30.176.193</b>	<b>35.391.189</b>	<b>104</b>	<b>117</b>
<b>E</b>	<b>EBITDA</b>	<b>87.314.875</b>	<b>85.526.193</b>	<b>87.534.069</b>	<b>100</b>	<b>102</b>
	<b>Porez na dobit</b>	<b>7.221.770</b>	<b>5.970.112</b>	<b>7.811.783</b>	<b>108</b>	<b>131</b>
	<b>Neto dobit</b>	<b>26.538.283</b>	<b>23.914.775</b>	<b>27.274.817</b>	<b>103</b>	<b>114</b>
<b>I</b>	<b>POSLOVNI PRIHODI</b>	<b>204.488.155</b>	<b>196.400.031</b>	<b>194.762.521</b>	<b>95</b>	<b>99</b>
1	Stalni vez	101.944.593	102.922.264	98.342.800	96	96
2	Mjesečni vez	7.990.018	7.936.728	8.627.655	108	109
3	Dnevni vez	51.840.903	52.056.452	48.759.112	94	94
4	Prihod zakupa i sporednih djelatnosti	15.584.079	16.050.000	14.638.906	94	91
5	Ostale usluge nautičarima	12.553.750	12.809.587	10.896.155	87	85
6	Ostali poslovni prihodi	14.574.811	4.625.000	13.497.893	93	292
<b>II</b>	<b>POSLOVNI RASHODI</b>	<b>174.007.397</b>	<b>169.794.439</b>	<b>162.979.516</b>	<b>94</b>	<b>96</b>
1	Materijalni troškovi	10.002.313	11.567.300	9.337.155	93	81
2	Ostali vanjski troškovi usluga	31.921.832	28.196.020	30.307.434	95	107
3	Troškovi osoblja	50.579.618	50.441.500	49.095.074	97	97
4	Amortizacija	53.263.516	55.350.000	52.142.879	98	94
5	Ostali troškovi	8.546.360	8.410.878	6.524.567	76	78
6	Troškovi osiguranja	2.078.913	1.928.316	1.214.172	58	63
7	Pomorsko dobro - koncesija	4.971.448	5.120.000	4.846.093	97	95
8	Vrijednosno usklađenje dug. i krat. imovine	3.288.704	2.000.000	1.598.811	49	80
9	Rezerviranja troškova i rizika	7.560.646	4.040.000	4.315.128	57	107
10	Ostali poslovni rashodi	1.794.047	2.740.424	3.598.203	201	131
<b>III</b>	<b>BRUTO DOBIT/GUBITAK OD POSLOVNIH AKTIVNOSTI (I-II)</b>	<b>30.480.759</b>	<b>26.605.593</b>	<b>31.783.006</b>	<b>104</b>	<b>119</b>
<b>IV</b>	<b>FINANCIJSKI PRIHODI</b>	<b>8.693.921</b>	<b>8.693.921</b>	<b>13.228.576</b>	<b>152</b>	<b>152</b>
1	Prihodi od kamata	3.235.795	3.235.795	3.798.485	117	117
2	Pozitivne tečajne razlike	5.447.132	5.447.132	9.418.615	173	173
3	Dividende	2.531	2.531	5.616	222	222
4	Nerealizirani dobiti financijske imovine	8.464	8.464	5.859	69	69
<b>V</b>	<b>FINANCIJSKI RASHODI</b>	<b>5.414.627</b>	<b>5.414.627</b>	<b>9.924.982</b>	<b>183</b>	<b>183</b>
1	Kamate po kreditima	275.793	275.793	175.123	63	63
2	Zatezne kamate	15.514	15.514	129.467	835	835
3	Negativne tečajne razlike	5.086.261	5.086.261	9.619.907	189	189
4	Nerealizirani gubici financijske imovine	37.059	37.059	485	1	1
<b>VI</b>	<b>BRUTO DOBIT/GUBITAK OD FINANCIJSKIH AKTIVNOSTI (IV-V)</b>	<b>3.279.294</b>	<b>3.279.294</b>	<b>3.303.594</b>	<b>101</b>	<b>101</b>

IZVOR: BILANCA STANJA

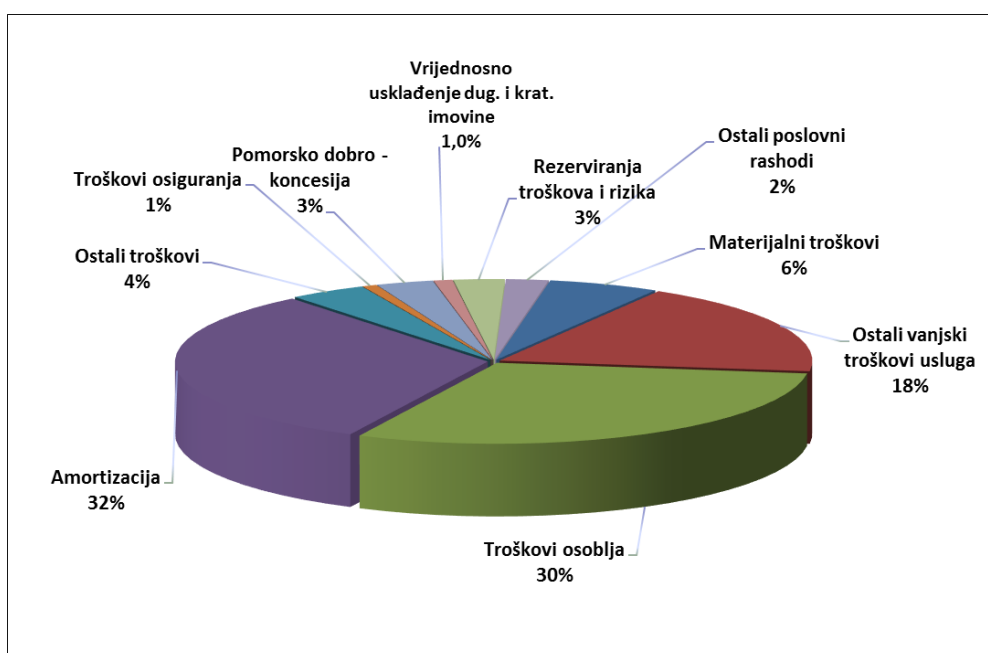
U marinama ACI sustava u 2015. godini ostvareno ukupno 189.957 tisuća kuna izravnih prihoda i 141.369 tisuća kuna izravnih rashoda te je po toj osnovi ostvaren pozitivan financijski rezultat od 48.588 tisuća kuna.

Povećanjem izravno terećenih prihoda i rashoda marina neizravnim приходima i rashodima, nastalih općim poslovanjem, Društvo ostvaruje pozitivan bruto rezultat poslovanja iznosu od 35.087 tisuća kuna, koji je za 4% veći u odnosu na prethodnu godinu, a sastoji se od dobitka od poslovne aktivnosti u iznosu od 31.783 tisuće kuna i dobitka od financijskih aktivnosti u iznosu od 3.304 tisuće kuna.

**Grafikon br. 5: Struktura poslovnih prihoda**



**Grafikon br. 6: Struktura poslovnih rashoda**



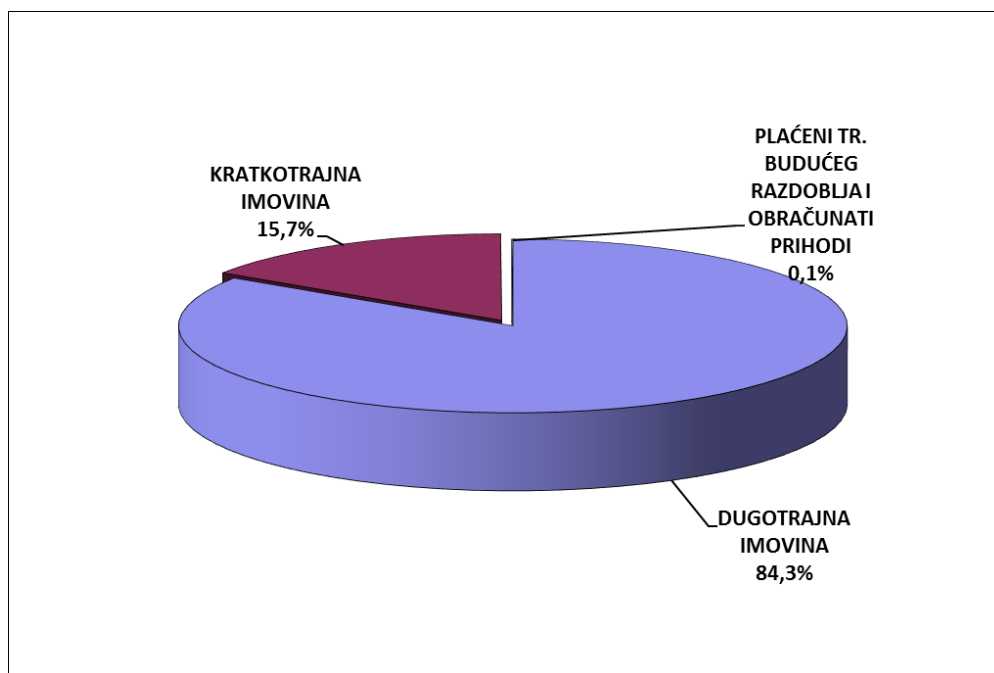
Aktiva i pasiva ostvarene su u iznosu od 574.916 tisuća kuna i na razini su prošlogodišnjeg ostvarenja. U aktivi se 484.449 tisuća kuna odnosi na dugotrajnu, 90.136 tisuća kuna na kratkotrajnu imovinu, a plaćeni troškovi budućeg razdoblja i obračunati prihodi iznose 332 tisuće kuna. U pasivi se 458.535 tisuća kuna odnosi na kapital i rezerve, 59.100 tisuća kuna na odgođeno plaćanje troškova i prihod budućeg razdoblja, 26.560 tisuća kuna na dugoročne i 25.365 tisuća kuna na kratkoročne obveze, dok se 5.356 tisuća kuna odnosi na rezerviranja.

**Tablica br. 5. Bilanca**

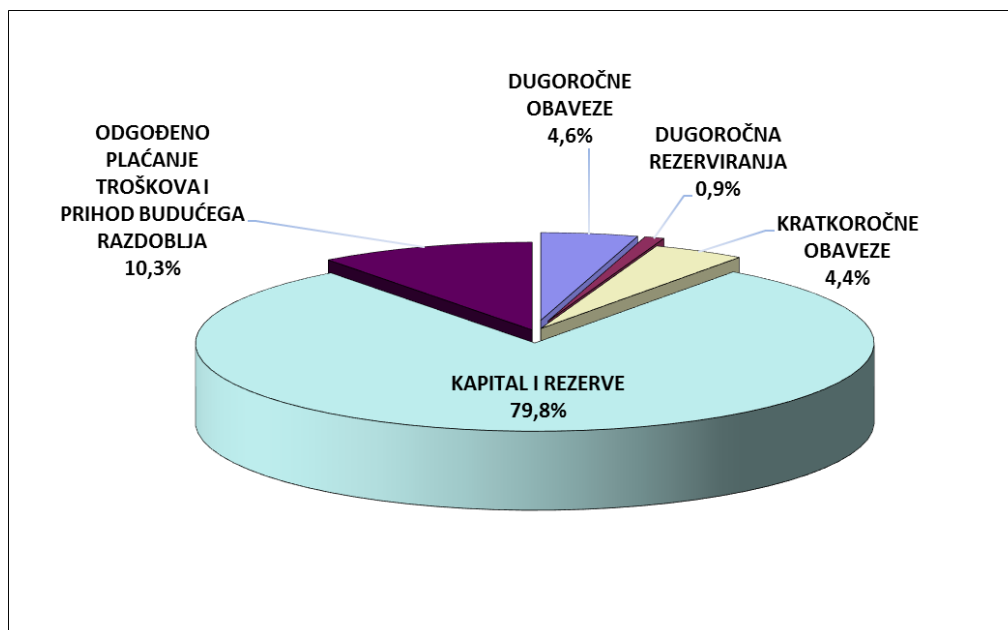
(u kn)				
STAVKE	31.12.2014 (prepravljeno)	31.12.2015	razlika	%
1	2	3	4	5
<b>AKTIVA</b>				
<b>A POTRAŽIVANJA ZA UPISANI KAPITAL</b>	<b>0</b>	<b>0</b>		
<b>B DUGOTRAJNA IMOVINA</b>	<b>401.134.874</b>	<b>484.448.637</b>	<b>83.313.763</b>	<b>121</b>
1 Nematerijalna imovina	28.704.992	26.219.860	-2.485.132	91
2 Materijalna imovina	369.649.430	377.715.986	8.066.555	102
3 Financijska imovina	99.243	78.014.456	77.915.213	78.610
4 Potraživanja	0	0	0	-
5 Odgođena porezna imovina	2.681.209	2.498.336	-182.872	93
<b>C KRATKOTRAJNA IMOVINA</b>	<b>172.587.694</b>	<b>90.135.793</b>	<b>-82.451.901</b>	<b>52</b>
1 Zalihe	1.059.512	608.787	-450.725	57
2 Potraživanja	8.110.807	5.457.788	-2.653.019	67
3 Financijska imovina	153.296.739	81.004.192	-72.292.547	53
4 Novac u banci i blagajni	10.120.635	3.065.026	-7.055.609	30
<b>D PLAĆENI TROŠKOVI BUDUĆEG RAZDOBLJA I OBRAČUNATI PRIHODI</b>	<b>419.424</b>	<b>331.513</b>	<b>-87.911</b>	<b>79</b>
1 Plaćeni troškovi budućeg razdoblja	0	0	0	-
2 Obračunati prihodi nedospjele naplate	419.424	331.513	-87.911	79
<b>E GUBITAK IZNAD KAPITALA</b>	<b>0</b>	<b>0</b>	<b>0</b>	<b>-</b>
<b>F UKUPNO AKTIVA</b>	<b>574.141.991</b>	<b>574.915.943</b>	<b>773.952</b>	<b>100</b>
<b>G IZVANBILANČNI ZAPISI</b>	<b>0</b>	<b>0</b>	<b>0</b>	<b>-</b>
<b>PASIVA</b>			<b>0</b>	<b>-</b>
<b>A KAPITAL I REZERVE</b>	<b>447.585.581</b>	<b>458.535.454</b>	<b>10.949.872</b>	<b>102</b>
1 Temeljni (upisani) kapital	399.816.000	399.816.000	0	100
2 Kapitalne rezerve	0	0	0	-
3 Rezerve iz dobiti	19.990.800	19.990.800	0	100
4 Revalorizacijske rezerve	0	0	0	-
5 Zadržana dobit - preneseni gubitak	1.240.499	11.453.837	10.213.338	923
6 Dobit - gubitak poslovne godine	26.538.283	27.274.817	736.534	103
7 Manjinski interes	0	0	0	-
<b>B REZERVIRANJA</b>	<b>9.876.379</b>	<b>5.356.217</b>	<b>-4.520.162</b>	<b>54</b>
<b>C DUGOROČNE OBVEZE</b>	<b>27.896.838</b>	<b>26.559.616</b>	<b>-1.337.222</b>	<b>95</b>
<b>D KRATKOROČNE OBVEZE</b>	<b>21.910.245</b>	<b>25.364.757</b>	<b>3.454.512</b>	<b>116</b>
<b>E ODGOĐENO PLAĆANJE TROŠKOVA I PRIHOD BUDUĆEGA RAZDOBLJA</b>	<b>66.872.948</b>	<b>59.099.900</b>	<b>-7.773.048</b>	<b>88</b>
<b>F UKUPNO PASIVA</b>	<b>574.141.991</b>	<b>574.915.943</b>	<b>773.952</b>	<b>100</b>
<b>G IZVANBILANČNI ZAPISI</b>	<b>0</b>	<b>0</b>	<b>0</b>	<b>-</b>

Izvor: BILANCA STANJA

**Grafikon br. 7: Struktura aktive na dan 31.12.2015.**



**Grafikon br. 8: Struktura pasive na dan 31.12.2015.**



Profitabilnost poslovanja mjerena neto profitnom maržom, porast vrijednosti ROA, te povećanje zarade po dionici ukazuju na povećanje profitabilnosti poslovanja Društva u 2015. godini.

Imovina Društva financirana je iz vlastitih sredstava u 80%-tnom obujmu, a prema dugoročnim projekcijama poslovanja ulaganja će rezultirati višestrukim koristima u narednim razdobljima.

Smanjenje koeficijenta likvidnosti proizlazi iz prebacivanja kratkoročnih oročenih depozita u dugoročne, čime je smanjena kratkotrajna imovina, dok koeficijent financijske stabilnosti ukazuje na 18%-tno povećanje stabilnosti u odnosu na prethodnu godinu. Društvo je sposobno u svakom trenutku podmirivati sve svoje obaveze bez dodatnih zaduživanja.

Koeficijent obrtaja ukupne imovine u 2015. godini smanjen je za 4% u odnosu na 2014. godinu, što ukazuje na povećanu brzinu obrta ukupne imovine. U 2015. godini naplata potraživanja skraćena je za 4 dana ili za 30% u odnosu na naplatu u prethodnoj godini.

Prosječna ekonomičnost ukupnog poslovanja ACI marina za 2015. godinu iznosi 1,20 i povećana je za 1% u odnosu na prethodnu godinu.

**Tablica br. 6. Pokazatelji poslovanja**

POKAZATELJI POSLOVANJA	OPIS	2014. (prepravljeno)	2015.	INDEKS (2015./2014.)
POKAZATELJI PROFITABILNOSTI	NPM - neto profitna marža (neto dobit/prihod*100)	12%	13%	105
	ROA - povrat na imovinu (neto dobit/aktiva*100)	4,6%	4,7%	103
	ROE - povrat na kapital (neto dobit/kapital i rezerve*100)	5,9%	5,9%	100
	EPS - zarada po dionici (neto dobit/broj dionica)	239	246	103
POKAZATELJI ZADUŽENOSTI	koeficijent zaduženosti = ukupne obveze/ukupna aktiva (imovina)	0,087	0,090	104
	koeficijent financiranja = ukupne obveze*/vl. kapital (glavnica)	0,111	0,113	102
POKAZATELJI LIKVIDNOSTI	koeficijent tekuće likvidnosti = kratkor. imovina/kratkoročne obveze	7,88	3,55	45
	koeficijent financijske stabilnosti = dug. imovina/(kapital + dugoročne obveze)	0,84	1,00	118
POKAZATELJI AKTIVNOSTI	koeficijent obrtaja uk. Imovine = uk. prihod/uk. imovina	0,37	0,36	96
	koeficijent obrta potraživanja u danima	14	10	70
POKAZATELJI EKONOMIČNOSTI	ekonomičnost ukupnog poslovanja = uk.prihodi/ uk.rashodi	1,19	1,20	101
	ekonomičnost poslovne aktivnosti = prihodi posl. akt/ rashodi posl. aktivnosti	1,18	1,20	102

Ukupno kreditno zaduženje Društva na dan 31.12.2015. godine iznosi 2,5 milijuna kuna temeljem dugoročnog kredita iz programa kreditiranja potpore turističkom sektoru HBOR-a preko Erste banke.

**Tablica br. 7. Rezultat poslovanja marina ACI sustava temeljem poslovne aktivnosti za 2015. godinu (bez prihoda i rashoda stručnih službi)**

ŽUPANIJA	MARINA	REZULTAT POSLOVANJA TEMELJEM POSLOVNE AKTIVNOSTI	REZULTAT POSLOVANJA PO ŽUPANIJAMA
ISTARSKA ŽUPANIJA	UMAG	1.949.536	9.585.851
	ROVINJ	5.908.126	
	PULA	802.940	
	POMER	925.249	
PRIMORSKO GORANSKA ŽUPANIJA	OPATIJA	3.139.689	3.772.697
	CRES	171.771	
	SUPETARSKA DRAGA	492.614	
	RAB	-31.379	
ZADARSKA ŽUPANIJA	ŠIMUNI	1.273.966	1.273.966
ŠIBENSKO KNINSKA ŽUPANIJA	ŽUT	-1.434.371	5.325.572
	PIŠKERA	-2.055.272	
	JEZERA	2.218.986	
	VODICE	4.809.696	
	SKRADIN	1.786.533	
SPLITSKO DALMATINSKA ŽUPANIJA	TROGIR	3.376.537	18.822.185
	SPLIT	10.491.910	
	MILNA	410.499	
	VRBOSKA	152.460	
	PALMIŽANA	4.390.778	
DUBROVAČKO NERETVANSKA ŽUPANIJA	KORČULA	951.715	9.735.496
	DUBROVNIK	9.399.482	
	SLANO - U IZGRADNJI	-615.701	
<b>SVEUKUPNO</b>		<b>48.515.766</b>	<b>48.515.766</b>

Najveća dobit od poslovne aktivnosti u 2015. godini ostvarena je u marinama Split i Dubrovnik. Promatrano po županijama najveća dobit od poslovne aktivnosti ostvarena je na području Splitsko dalmatinske županije u kojoj posluje 5 ACI marina, Trogir, Split, Milna, Vrboska i Plamižana.



## **ZNAČAJNI DOGAĐAJI KOJI SU SE DOGODILI U IZVJEŠTAJNOM RAZDOBLJU**

Najznačajniju investiciju u ACI sustavu marina u posljednjih 25 godina predstavlja izgradnja nove, 22. po redu, ACI marine Slano, u Dubrovačko – neretvanskom primorju. Izgradnja predmetne marine je pri kraju, te je u planu da marina počne s radom u sezoni 2016. godine.

Tijekom 2015. godine od značajnijih investicija također treba spomenuti rekonstrukciju morskog dijela i pomorskih građevina u marini Cres. U tijeku je i rekonstrukcija kopnenog dijela marine Pomer, i to u cilju podizanja razine usluga, te standardizacije vizualnog identiteta marina. Provode se aktivnosti na izradi glavnih i izvedbenih projekata na osnovu izrađenog idejnog rješenja preuređenja za kompletnu rekonstrukciju kopnenog i morskog dijela marine Rovinj, a izrađeno je i idejno rješenje za rekonstrukciju kopnenog i morskog dijela marine Opatija. Pristupilo se pripremi dokumentacije za uređenje kopnenog dijela marine Umag, te analizi najboljeg poslovnog modela daljnjeg razvoja te rekonstrukcije i proširenja marine Dubrovnik. U tijeku je i istraživanje novih lokacija duž obale za izgradnju nove/novih marina i sidrišta.

Temeljem postavljenih standarda za ugostiteljske usluge, izvršeno je ulaganje u uređenje restorana u marini Milna, koji je svečano otvoren u srpnju 2015. godine. Spomenuti restoran „Navigare“ prvi je u nizu planiranih uređenja i standardizacije ugostiteljskih usluga u ACI sustavu. U tijeku je uređenje restorana u Pomeru (u skopu gore navedene rekonstrukcije kopnenog dijela marine) i u Cresu, a u narednom razdoblju planira se urediti restorane u Piškeri i Puli prema navedenom modelu.

Definiran je novi vizualni identitet svih marina u ACI sustavu. Navedeni projekt predstavlja izradu arhitektonskih rješenja izgleda i uređenja te standardizacije svih elemenata marina, od zgrada, unutarnjih prostora, sanitarija, krajobraznog uređenja odnosno hortikulturnog dizajna okoliša, do kreiranja knjige standarda za marine, djelatnike, zakupce te uređenje dijelova koji spadaju u javne površine i vanjske prostore marina. Ovaj projekt od iznimne je važnosti za daljnji razvoj i promociju s obzirom na današnju konkurenciju i sve brži rast i razvoj marina privatnih investitora te tehnološki napredak i arhitektonska rješenja koja su već primjetna kod projektnih rješenja novosagrađenih marina.

Ukupni iznos ulaganja tijekom 2015. godine iznosi 68.813.044,40 kuna (investicije i investicijsko održavanje).

## **OPIS NAJZNAČAJNIJIH RIZIKA I NEIZVJESNOSTI ZA NAREDNO IZVJEŠTAJNO RAZDOBLJE**

Društvo upravlja svojom likvidnošću održavanjem adekvatnih pričuva, korištenjem odgovarajućih bankovnih proizvoda, stalnim praćenjem prognoziranih i ostvarenih novčanih priljeva i odljeva te usklađivanjem dospijeca financijske imovine i financijskih obveza. Imovina Društva koja nosi kreditni rizik sastoji se uglavnom od financijskih depozita i potraživanja od kupaca.

Prodajne politike Društva definirane su na način da je kreditni rizik relativno malen (u načelu, prema ugovoru o godišnjem i mjesečnom vezu, usluge se plaćaju unaprijed). Dodatno, čak i u slučaju obročne otplate, kreditni rizik Društva je smanjen provođenjem strogih mjera kontrole naplate i isporuke usluga, kao i pribavljanjem instrumenata osiguranja dužnika (zadužnice i mjenice).

Društvo djeluje na međunarodnom tržištu i izloženo je valutnom riziku koji proizlazi iz promjena tečajeva stranih valuta, s dominantnim utjecajem EUR-a. Približno 63,8% ukupnog prihoda Društva ostvaruje se na stranom tržištu. Kreditna sredstva ugovorena su uz valutnu klauzulu vezanu uz vrijednost EUR-a. Slijedom navedenog, kontinuirano se prati kretanje tečaja EUR-a kako bi se spriječilo negativan utjecaj fluktuacije tečaja na rezultat Društva. Tijekom izvještajnog razdoblja ostvarene tečajne razlike nisu značajno utjecale na rezultat Društva.

Društvo ostvaruje značajan prihod od kamata temeljem oročenih novčanih sredstava (u promatranom razdoblju ostvareno je 3.587 tisuća kuna). Dugoročni kredit ugovoren je uz fiksnu kamatnu stopu od 4%, te ističe 2016. godine, a kamate po dugoročnim kreditima nisu značajno utjecale na rezultat poslovanja.

Društvo je izloženo riziku potencijalne promjene propisa u odnosu na koncesije i koncesijska odobrenja, odnosno koncesijske naknade za korištenje pomorskim dobrom. Sve ACI-jeve koncesije (osim marine Slano, koja je u izgradnji) istječu 2030. godine. Budući ne postoji izvjesnost produljenja koncesija, ta činjenica već sada utječe na poslovanje tvrtke zbog visokih amortizacijskih stopa.

## BUDUĆI RAZVOJ DRUŠTVA

Strateške smjernice poslovanja za razdoblje 2015.-2019. godina (smjernice dugoročnog plana poslovanja) Društva ACI d.d. su sljedeće:

1. Kontinuirano ulaganje u podizanje standarda kvalitete,
2. Gradnjom novih, proširenjem i modernizacijom postojećih marina te strateškim akvizicijama dodatno ojačati tržišnu poziciju na lokalnoj i regionalnoj razini,
3. Razvoj integriranih popratnih usluga i sadržaja → smanjiti ovisnost prihodovne strane o broju prodanih vezova,
4. Suradnja s lokalnom zajednicom kako bi se proširila cjelokupna turistička ponuda i potaknula vansezonska potražnja za vezovima,
5. Kontinuirano uvođenje novih tehnologija kako bi se pravovremeno reagiralo na trendove nautičkog tržišta te održala vodeća pozicija u sektoru,
6. Održavanje zadovoljavajućih razina profitabilnosti i povrata te stvaranje vrijednosti za dioničare,
7. Kontinuirano ulaganje u razvoj i unaprjeđenje ljudskih potencijala kao jedne od ključnih poluga uspješnosti poslovanja Društva,
8. Umjereno korištenje duga u strukturi financiranja širenja poslovanja.

U 2016. godini predviđa se porast fizičkih pokazatelja stalnog veza za 5% u odnosu na ostvarenje u 2015. godini. U odnosu na ostvarenje u 2015. godini porast fizičkih pokazatelja mjesečnog i dnevnog veza predviđa se za 3%. Planirano povećanje fizičkih pokazatelja rezultira planiranim prihodima u iznosu od 201.686 tisuća kuna. Nakon planiranih rashoda u iznosu od 171.836 tisuća kuna, planiran je bruto poslovni rezultat u iznosu od 29.851 tisuću kuna.

Za 2016. godinu planira se realizacija 92,5 milijuna kuna ulaganja. Od toga, 85 milijuna kuna planira se za investicije, dok se 7,5 milijuna planira za investicijsko i tekuće održavanje.

## **KODEKS KORPORATIVNOG UPRAVLJANJA**

Društvo ostvaruje temeljna načela dobre korporativne prakse slijedeći načela Kodeksa korporativnog upravljanja koji su izradili Hrvatska agencija za nadzor financijskih usluga u suradnji sa Zagrebačkom burzom d.d. Također, Društvo izrađuje Godišnji izvještaj o korporativnom upravljanju putem kojeg obrazlaže ukoliko je došlo do neprimjene ili odstupa od preporuka.

## **PRIJEDLOG ODLUKE O RASPOREDU DOBITI ACI d.d.**

U temeljnim financijskim izvješćima za tekuću godinu iskazana je bruto dobit u iznosu od 35.086.600,03 kuna, porez na dobit u iznosu od 7.811.783,06 kune iz čega proizlazi neto dobit u iznosu od 27.274.816,97 kuna. Zakonske rezerve iznose 19.990.800,00 kuna, a zadržana dobit 11.453.836,66 kuna.

**Stoga, UPRAVA ACI d.d. predlaže Nadzornom odboru Društva:**

**Da se ostvarena neto dobit tekuće godine u iznosu od 27.274.816,97 kuna rasporedi u zadržanu dobit Društva.**

dr. sc. Doris Peručić

Član Uprave



## IZJAVA UPRAVE

Prema našim najboljim saznanjima, izvješća za razdoblje od 1.1. do 31.12. 2015. godine su u skladu s Međunarodnim standardima financijskog izvještavanja i objavljenim Tumačenjima odobrenim od strane Odbora za Međunarodne računovodstvene standarde, te daju istinitu i cjelovitu sliku financijskog stanja i rezultata poslovanja Društva za objavljeno razdoblje.

df. sc. Doris Peručić

Član Uprave



**Prilog 1.**

Razdoblje izvještavanja:

01.01.

do

31.12.2015.

**Godišnji financijski izvještaj poduzetnika GFI-POD**Matični broj (MB): **03267628**Matični broj subjekta (MBS): **040002541**Osobni identifikacijski broj (OIB): **17195049659**Tvrtka izdavateljca: **ADRIATIC CROATIA INTERNATIONAL CLUB d.d.**Poštanski broj i mjesto: **51410****OPATIJA**Ulica i kućni broj: **MARŠALA TITA 151**Adresa e-pošte: [suzana.kostelac@aci-club.hr](mailto:suzana.kostelac@aci-club.hr)Internet adresa: [www.aci-marinas.com](http://www.aci-marinas.com)Šifra i naziv općine/grada: **302** **OPATIJA**Šifra i naziv županije: **8** **PRIMORSKO-GORANSKA**Broj zaposlenih: **359**

(krajem godine)

Konsolidirani izvještaj: **NE**Šifra NKD-a: **9329**

Tvrtke subjekata konsolidacije (prema MSFI):

Sjedište:

MB:


Knjigovodstveni servis:

Osoba za kontakt: **KOSTELAC SUZANA**

(unos se samo prezime i ime osobe za kontakt)

Telefon: **051/271288**Telefaks: **051/271824**Adresa e-pošte: [suzana.kostelac@aci-club.hr](mailto:suzana.kostelac@aci-club.hr)Prezime i ime: **PERUČIĆ DORIS**

(osoba ovlaštene za zastupanje)

**Dokumentacija za objavu:**

1. Revidirani godišnji financijski izvještaji s revizorskim izvješćem
2. Izvještaj posloводства
3. Izjava osoba odgovornih za sastavljanje godišnjeg izvještaja,
4. Odluka nadležnog tijela (prijedlog) o utvrđivanju godišnjih financijskih izvještaja
5. Odluka o prijedlogu raspodjele dobiti ili pokriću gubitka

u PDF formatu

M.P.

(potpis osobe ovlaštene za zastupanje)



**BILANCA**  
stanje na dan 31.12.2015.

Obveznik:17195049659; ADRIATIC CROATIA INTERNATIONAL CLUB d.d.			
Naziv pozicije	AOP oznaka	Prethodna godina (neto)	Tekuća godina (neto)
1	2	3	4
<b>A) POTRAŽIVANJA ZA UPISANI A NEUPLAĆENI KAPITAL</b>	<b>001</b>	0	0
<b>B) DUGOTRAJNA IMOVINA (003+010+020+029+033)</b>	<b>002</b>	401.134.874	484.448.637
I. NEMATERIJALNA IMOVINA (004 do 009)	<b>003</b>	28.704.992	26.219.859
1. Izdaci za razvoj	<b>004</b>	0	0
2. Koncesije, patenti, licencije, robne i uslužne marke, softver i ostala prava	<b>005</b>	28.139.882	25.654.749
3. Goodwill	<b>006</b>	0	0
4. Predujmovi za nabavu nematerijalne imovine	<b>007</b>	0	0
5. Nematerijalna imovina u pripremi	<b>008</b>	565.110	565.110
6. Ostala nematerijalna imovina	<b>009</b>	0	0
II. MATERIJALNA IMOVINA (011 do 019)	<b>010</b>	369.649.430	377.715.986
1. Zemljište	<b>011</b>	17.142.651	17.142.651
2. Građevinski objekti	<b>012</b>	203.253.836	188.830.603
3. Postrojenja i oprema	<b>013</b>	33.396.365	36.176.328
4. Alati, pogonski inventar i transportna imovina	<b>014</b>	23.492.120	20.570.120
5. Biološka imovina	<b>015</b>	0	0
6. Predujmovi za materijalnu imovinu	<b>016</b>	7.250.548	2.873.058
7. Materijalna imovina u pripremi	<b>017</b>	19.019.967	55.091.810
8. Ostala materijalna imovina	<b>018</b>	582.714	519.536
9. Ulaganje u nekretnine	<b>019</b>	65.511.229	56.511.880
III. DUGOTRAJNA FINACIJSKA IMOVINA (021 do 028)	<b>020</b>	99.243	78.014.456
1. Udjeli (dionice) kod povezanih poduzetnika	<b>021</b>	0	0
2. Dani zajmovi povezanim poduzetnicima	<b>022</b>	0	0
3. Sudjelujući interesi (udjeli)	<b>023</b>	0	0
4. Zajmovi dani poduzetnicima u kojima postoje sudjelujući interesi	<b>024</b>	0	0
5. Ulaganja u vrijednosne papire	<b>025</b>	0	0
6. Dani zajmovi, depoziti i slično	<b>026</b>	99.243	78.014.456
7. Ostala dugotrajna financijska imovina	<b>027</b>	0	0
8. Ulaganja koja se obračunavaju metodom udjela	<b>028</b>	0	0
IV. POTRAŽIVANJA (030 do 032)	<b>029</b>	0	0
1. Potraživanja od povezanih poduzetnika	<b>030</b>	0	0
2. Potraživanja po osnovi prodaje na kredit	<b>031</b>	0	0
3. Ostala potraživanja	<b>032</b>	0	0
V. ODGOĐENA POREZNA IMOVINA	<b>033</b>	2.681.209	2.498.336
<b>C) KRATKOTRAJNA IMOVINA (035+043+050+058)</b>	<b>034</b>	172.587.693	90.135.793
I. ZALIHE (036 do 042)	<b>035</b>	1.059.512	608.787
1. Sirovine i materijal	<b>036</b>	34.392	34.392
2. Proizvodnja u tijeku	<b>037</b>	0	0
3. Gotovi proizvodi	<b>038</b>	0	0
4. Trgovačka roba	<b>039</b>	233.872	113.112
5. Predujmovi za zalihe	<b>040</b>	670.448	440.733
6. Dugotrajna imovina namijenjena prodaji	<b>041</b>	120.800	20.550
7. Biološka imovina	<b>042</b>	0	0
II. POTRAŽIVANJA (044 do 049)	<b>043</b>	8.110.807	5.457.788
1. Potraživanja od povezanih poduzetnika	<b>044</b>	0	0
2. Potraživanja od kupaca	<b>045</b>	3.291.337	2.879.016
3. Potraživanja od sudjelujućih poduzetnika	<b>046</b>	0	0
4. Potraživanja od zaposlenika i članova poduzetnika	<b>047</b>	4.200	19.295
5. Potraživanja od države i drugih institucija	<b>048</b>	1.808.933	1.718.336
6. Ostala potraživanja	<b>049</b>	3.006.337	841.141
III. KRATKOTRAJNA FINACIJSKA IMOVINA (051 do 057)	<b>050</b>	153.296.739	81.004.192
1. Udjeli (dionice) kod povezanih poduzetnika	<b>051</b>	0	0
2. Dani zajmovi povezanim poduzetnicima	<b>052</b>	0	0
3. Sudjelujući interesi (udjeli)	<b>053</b>	67.319	72.694
4. Zajmovi dani poduzetnicima u kojima postoje sudjelujući interesi	<b>054</b>	0	0
5. Ulaganja u vrijednosne papire	<b>055</b>	0	0
6. Dani zajmovi, depoziti i slično	<b>056</b>	153.229.420	80.931.498
7. Ostala financijska imovina	<b>057</b>	0	0
IV. NOVAC U BANC I BLAGAJNI	<b>058</b>	10.120.635	3.065.026
<b>D) PLAĆENI TROŠKOVI BUDUĆEG RAZDOBLJA I OBRAČUNATI PRIHODI</b>	<b>059</b>	419.424	331.513
<b>E) UKUPNO AKTIVA (001+002+034+059)</b>	<b>060</b>	574.141.991	574.915.943
<b>F) IZVANBILANČNI ZAPISI</b>	<b>061</b>		



<b>PASIVA</b>			
<b>A) KAPITAL I REZERVE (063+064+065+071+072+075+078)</b>	<b>062</b>	447.585.581	458.535.454
I. TEMELJNI (UPISANI) KAPITAL	<b>063</b>	399.816.000	399.816.000
II. KAPITALNE REZERVE	<b>064</b>	0	0
III. REZERVE IZ DOBITI (066+067-068+069+070)	<b>065</b>	19.990.800	19.990.800
1. Zakonske rezerve	<b>066</b>	19.990.800	19.990.800
2. Rezerve za vlastite dionice	<b>067</b>	0	0
3. Vlastite dionice i udjeli (odbitna stavka)	<b>068</b>	0	0
4. Statutarne rezerve	<b>069</b>	0	0
5. Ostale rezerve	<b>070</b>	0	0
IV. REVALORIZACIJSKE REZERVE	<b>071</b>	0	0
V. ZADRŽANA DOBIT ILI PRENESENI GUBITAK (073-074)	<b>072</b>	1.240.498	11.453.837
1. Zadržana dobit	<b>073</b>	1.240.498	11.453.837
2. Preneseni gubitak	<b>074</b>	0	0
VI. DOBIT ILI GUBITAK POSLOVNE GODINE (076-077)	<b>075</b>	26.538.283	27.274.817
1. Dobit poslovne godine	<b>076</b>	26.538.283	27.274.817
2. Gubitak poslovne godine	<b>077</b>	0	0
VII. MANJINSKI INTERES	<b>078</b>	0	0
<b>B) REZERVIRANJA (080 do 082)</b>	<b>079</b>	9.876.378	5.356.217
1. Rezerviranja za mirovine, otpremnine i slične obveze	<b>080</b>	0	0
2. Rezerviranja za porezne obveze	<b>081</b>	0	0
3. Druga rezerviranja	<b>082</b>	9.876.378	5.356.217
<b>C) DUGOROČNE OBVEZE (084 do 092)</b>	<b>083</b>	27.896.838	26.559.616
1. Obveze prema povezanim poduzetnicima	<b>084</b>	0	0
2. Obveze za zajmove, depozite i slično	<b>085</b>	0	0
3. Obveze prema bankama i drugim financijskim institucijama	<b>086</b>	2.487.207	0
4. Obveze za predujmove	<b>087</b>	0	0
5. Obveze prema dobavljačima	<b>088</b>	0	0
6. Obveze po vrijednosnim papirima	<b>089</b>	0	0
7. Obveze prema poduzetnicima u kojima postoje sudjelujući interesi	<b>090</b>	0	0
8. Ostale dugoročne obveze	<b>091</b>	25.409.631	26.559.616
9. Odgođena porezna obveza	<b>092</b>	0	0
<b>D) KRATKOROČNE OBVEZE (094 do 105)</b>	<b>093</b>	21.910.246	25.364.757
1. Obveze prema povezanim poduzetnicima	<b>094</b>	0	0
2. Obveze za zajmove, depozite i slično	<b>095</b>	0	0
3. Obveze prema bankama i drugim financijskim institucijama	<b>096</b>	2.487.207	2.478.629
4. Obveze za predujmove	<b>097</b>	0	0
5. Obveze prema dobavljačima	<b>098</b>	6.987.073	12.639.480
6. Obveze po vrijednosnim papirima	<b>099</b>	0	0
7. Obveze prema poduzetnicima u kojima postoje sudjelujući interesi	<b>100</b>	0	0
8. Obveze prema zaposlenicima	<b>101</b>	2.479.001	2.565.072
9. Obveze za poreze, doprinose i slična davanja	<b>102</b>	9.849.399	7.495.397
10. Obveze s osnove udjela u rezultatu	<b>103</b>	0	25.916
11. Obveze po osnovi dugotrajne imovine namijenjene prodaji	<b>104</b>	0	0
12. Ostale kratkoročne obveze	<b>105</b>	107.566	160.263
<b>E) ODGOĐENO PLAĆANJE TROŠKOVA I PRIHOD BUDUĆEGA RAZDOBLJA</b>	<b>106</b>	66.872.948	59.099.899
<b>F) UKUPNO – PASIVA (062+079+083+093+106)</b>	<b>107</b>	574.141.991	574.915.943
<b>G) IZVANBILANČNI ZAPISI</b>	<b>108</b>		
<b>DODATAK BILANCI (popunjava poduzetnik koji sastavlja konsolidirani godišnji financijski izvještaj)</b>			
<b>A) KAPITAL I REZERVE</b>			
1. Pripisano imateljima kapitala matice	<b>109</b>		
2. Pripisano manjinskom interesu	<b>110</b>		

Napomena 1.: Dodatak bilanci popunjavaju poduzetnici koji sastavljaju konsolidirane godišnje financijske izvještaje.

**RAČUN DOBITI I GUBITKA**  
u razdoblju 01.01.2015. do 31.12.2015.

Obveznik: 17195049659; ADRIATIC CROATIA INTERNATIONAL CLUB d.d.			
Naziv pozicije	AOP oznaka	Prethodna godina	Tekuća godina
1	2	3	4
<b>I. POSLOVNI PRIHODI (112+113)</b>	<b>111</b>	204.488.155	194.762.521
1. Prihodi od prodaje	112	174.329.265	166.625.722
2. Ostali poslovni prihodi	113	30.158.890	28.136.799
<b>II. POSLOVNI RASHODI (115+116+120+124+125+126+129+130)</b>	<b>114</b>	174.007.395	162.979.515
1. Promjene vrijednosti zaliha proizvodnje u tijeku i gotovih proizvoda	115	0	0
2. Materijalni troškovi (117 do 119)	116	41.924.145	39.644.588
a) Troškovi sirovina i materijala	117	9.866.316	9.261.060
b) Troškovi prodane robe	118	135.997	76.095
c) Ostali vanjski troškovi	119	31.921.832	30.307.433
3. Troškovi osoblja (121 do 123)	120	50.579.617	49.095.074
a) Neto plaće i nadnice	121	29.887.468	29.562.145
b) Troškovi poreza i doprinosa iz plaća	122	13.401.800	12.327.834
c) Doprinosi na plaće	123	7.290.349	7.205.095
4. Amortizacija	124	53.263.515	52.142.879
5. Ostali troškovi	125	15.596.721	12.584.832
6. Vrijednosno usklađivanje (127+128)	126	3.288.704	1.598.811
a) dugotrajne imovine (osim financijske imovine)	127	0	12.138
b) kratkotrajne imovine (osim financijske imovine)	128	3.288.704	1.586.673
7. Rezerviranja	129	7.560.646	4.315.128
8. Ostali poslovni rashodi	130	1.794.047	3.598.203
<b>III. FINANIJSKI PRIHODI (132 do 136)</b>	<b>131</b>	8.693.921	13.228.576
1. Kamate, tečajne razlike, dividende i slični prihodi iz odnosa s	132	0	0
2. Kamate, tečajne razlike, dividende, slični prihodi iz odnosa s	133	8.685.457	13.222.717
3. Dio prihoda od pridruženih poduzetnika i sudjelujućih interesa	134	0	0
4. Nerealizirani dobiti (prihodi) od financijske imovine	135	8.464	5.859
5. Ostali financijski prihodi	136	0	0
<b>IV. FINANIJSKI RASHODI (138 do 141)</b>	<b>137</b>	5.414.627	9.924.982
1. Kamate, tečajne razlike i drugi rashodi s povezanim poduzetnicima	138	0	0
2. Kamate, tečajne razlike i drugi rashodi iz odnosa s nepovezanim	139	5.377.568	9.924.497
3. Nerealizirani gubici (rashodi) od financijske imovine	140	37.059	485
4. Ostali financijski rashodi	141	0	0
<b>V. UDIO U DOBITI OD PRIDRUŽENIH PODUZETNIKA</b>	<b>142</b>	0	0
<b>VI. UDIO U GUBITKU OD PRIDRUŽENIH PODUZETNIKA</b>	<b>143</b>	0	0
<b>VII. IZVANREDNI - OSTALI PRIHODI</b>	<b>144</b>	0	0
<b>VIII. IZVANREDNI - OSTALI RASHODI</b>	<b>145</b>	0	0
<b>IX. UKUPNI PRIHODI (111+131+142 + 144)</b>	<b>146</b>	213.182.076	207.991.097
<b>X. UKUPNI RASHODI (114+137+143 + 145)</b>	<b>147</b>	179.422.022	172.904.497
<b>XI. DOBIT ILI GUBITAK PRIJE OPOREZIVANJA (146-147)</b>	<b>148</b>	33.760.054	35.086.600
1. Dobit prije oporezivanja (146-147)	149	33.760.054	35.086.600
2. Gubitak prije oporezivanja (147-146)	150	0	0
<b>XII. POREZ NA DOBIT</b>	<b>151</b>	7.221.771	7.811.783
<b>XIII. DOBIT ILI GUBITAK RAZDOBLJA (148-151)</b>	<b>152</b>	26.538.283	27.274.817
1. Dobit razdoblja (149-151)	153	26.538.283	27.274.817
2. Gubitak razdoblja (151-148)	154		
<b>DODATAK RDG-u (popunjava poduzetnik koji sastavlja konsolidirani godišnji financijski izvještaj)</b>			
<b>XIV. DOBIT ILI GUBITAK RAZDOBLJA</b>			
1. Pripisana imateljima kapitala matice	155		
2. Pripisana manjinskom interesu	156		
<b>IZVJEŠTAJ O OSTALOJ SVEOBUHVAATNOJ DOBITI (popunjava poduzetnik obveznik primjene MSFI-a)</b>			
<b>I. DOBIT ILI GUBITAK RAZDOBLJA (= 152)</b>	<b>157</b>	26.538.283	27.274.817
<b>II. OSTALA SVEOBUHVAATNA DOBIT/GUBITAK PRIJE POREZA (159 do 165)</b>	<b>158</b>	0	0
1. Tečajne razlike iz preračuna inozemnog poslovanja	159	0	0
2. Promjene revalorizacijskih rezervi dugotrajne materijalne i	160	0	0
3. Dobit ili gubitak s osnove ponovnog vrednovanja financijske	161	0	0
4. Dobit ili gubitak s osnove učinkovite zaštite novčanog toka	162	0	0
5. Dobit ili gubitak s osnove učinkovite zaštite neto ulaganja u inozemstvu	163	0	0
6. Udio u ostaloj sveobuhvatnoj dobiti/gubitku pridruženih poduzetnika	164	0	0
7. Aktuarski dobiti/gubici po planovima definiranih primanja	165	0	0
<b>III. POREZ NA OSTALU SVEOBUHVAATNU DOBIT RAZDOBLJA</b>	<b>166</b>	0	0
<b>IV. NETO OSTALA SVEOBUHVAATNA DOBIT ILI GUBITAK</b>	<b>167</b>	0	0
<b>V. SVEOBUHVAATNA DOBIT ILI GUBITAK RAZDOBLJA (157+167)</b>	<b>168</b>	26.538.283	27.274.817
<b>DODATAK Izvještaju o ostaloj sveobuhvatnoj dobiti (popunjava poduzetnik koji sastavlja konsolidirani godišnji financijski izvještaj)</b>			
<b>VI. SVEOBUHVAATNA DOBIT ILI GUBITAK RAZDOBLJA</b>			
1. Pripisana imateljima kapitala matice	169		
2. Pripisana manjinskom interesu	170		

**IZVJEŠTAJ O NOVČANOM TIJEKU - Direktna metoda**  
u razdoblju 01.01.2015. do 31.12.2015.

Obveznik: 17195049659; ADRIATIC CROATIA INTERNACIONAL CLUB d.d.			
Naziv pozicije	AOP oznaka	Prethodna godina	Tekuća godina
1	2	3	4
<b>NOVČANI TIJEK OD POSLOVNIH AKTIVNOSTI</b>			
1. Novčani primici od kupaca	001	236.319.311	228.512.718
2. Novčani primici od tantijema, naknada, provizija i sl.	002	0	0
3. Novčani primici od osiguranja za naknadu šteta	003	1.617.411	418.638
4. Novčani primici s osnove povrata poreza	004	0	0
5. Ostali novčani primici	005	3.036.885	4.138.865
<b>I. Ukupno novčani primici od poslovnih aktivnosti (001 do 005)</b>	<b>006</b>	<b>240.973.607</b>	<b>233.070.221</b>
1. Novčani izdaci dobavljačima	007	57.249.406	50.748.479
2. Novčani izdaci za zaposlene	008	56.075.787	54.666.119
3. Novčani izdaci za osiguranje za naknade šteta	009	3.332.812	1.711.340
4. Novčani izdaci za kamate	010	300.811	200.198
5. Novčani izdaci za poreze	011	38.351.425	40.727.690
6. Ostali novčani izdaci	012	7.841.549	6.824.990
<b>II. Ukupno novčani izdaci od poslovnih aktivnosti (007 do 012)</b>	<b>013</b>	<b>163.151.790</b>	<b>154.878.816</b>
<b>A1) NETO POVEĆANJE NOVČANOG TIJEKA OD POSLOVNIH</b>	<b>014</b>	<b>77.821.817</b>	<b>78.191.405</b>
<b>A2) NETO SMANJENJE NOVČANOG TIJEKA OD POSLOVNIH</b>	<b>015</b>	<b>0</b>	<b>0</b>
<b>NOVČANI TIJEK OD INVESTICIJSKIH AKTIVNOSTI</b>			
1. Novčani primici od prodaje dugotrajne materijalne i nematerijalne imovine	016	55.400	342.876
2. Novčani primici od prodaje vlasničkih i dužničkih instrumenata	017	0	0
3. Novčani primici od kamata*	018	0	0
4. Novčani primici od dividendi*	019	0	0
5. Ostali novčani primici od investicijskih aktivnosti	020	0	0
<b>III. Ukupno novčani primici od investicijskih aktivnosti (016 do 020)</b>	<b>021</b>	<b>55.400</b>	<b>342.876</b>
1. Novčani izdaci za kupnju dugotrajne materijalne i nematerijalne imovine	022	26.036.355	60.154.494
2. Novčani izdaci za stjecanje vlasničkih i dužničkih financijskih instrumenata	023	0	0
3. Ostali novčani izdaci od investicijskih aktivnosti	024	0	0
<b>IV. Ukupno novčani izdaci od investicijskih aktivnosti (022 do 024)</b>	<b>025</b>	<b>26.036.355</b>	<b>60.154.494</b>
<b>B1) NETO POVEĆANJE NOVČANOG TIJEKA OD INVESTICIJSKIH</b>	<b>026</b>	<b>0</b>	<b>0</b>
<b>B2) NETO SMANJENJE NOVČANOG TIJEKA OD INVESTICIJSKIH</b>	<b>027</b>	<b>25.980.955</b>	<b>59.811.618</b>
<b>NOVČANI TIJEK OD FINACIJSKIH AKTIVNOSTI</b>			
1. Novčani primici od izdavanja vlasničkih i dužničkih financijskih instrumenata	028	0	0
2. Novčani primici od glavnice kredita, zadužnica, pozajmica i drugih posudbi	029	0	0
3. Ostali primici od financijskih aktivnosti	030	0	0
<b>V. Ukupno novčani primici od financijskih aktivnosti (028 do 030)</b>	<b>031</b>	<b>0</b>	<b>0</b>
1. Novčani izdaci za otplatu glavnice kredita i obveznica	032	2.472.582	2.469.800
2. Novčani izdaci za isplatu dividendi	033	2.243.717	15.777.184
3. Novčani izdaci za financijski najam	034	1.684.080	1.608.855
4. Novčani izdaci za otkup vlastitih dionica	035	0	0
5. Ostali novčani izdaci od financijskih aktivnosti	036	0	0
<b>VI. Ukupno novčani izdaci od financijskih aktivnosti (032 do 036)</b>	<b>037</b>	<b>6.400.379</b>	<b>19.855.839</b>
<b>C1) NETO POVEĆANJE NOVČANOG TIJEKA OD FINACIJSKIH</b>	<b>038</b>	<b>0</b>	<b>0</b>
<b>C2) NETO SMANJENJE NOVČANOG TIJEKA OD FINACIJSKIH</b>	<b>039</b>	<b>6.400.379</b>	<b>19.855.839</b>
<b>Ukupno povećanje novčanog tijeka (014 – 015 + 026 – 027 + 038 – 039)</b>	<b>040</b>	<b>45.440.483</b>	<b>0</b>
<b>Ukupno smanjenje novčanog tijeka (015 – 014 + 027 – 026 + 039 – 038)</b>	<b>041</b>	<b>0</b>	<b>1.476.052</b>
<b>Novac i novčani ekvivalenti na početku razdoblja</b>	<b>042</b>	<b>117.909.572</b>	<b>163.350.055</b>
<b>Povećanje novca i novčanih ekvivalenata</b>	<b>043</b>	<b>45.440.483</b>	<b>0</b>
<b>Smanjenje novca i novčanih ekvivalenata</b>	<b>044</b>	<b>0</b>	<b>1.476.052</b>
<b>Novac i novčani ekvivalenti na kraju razdoblja</b>	<b>045</b>	<b>163.350.055</b>	<b>161.874.003</b>

\* Primici s osnove kamata i dividendi mogu se razvrstati kao i poslovne aktivnosti (MRS 7 Dodatak A)

**IZVJEŠTAJ O PROMJENAMA KAPITALA**  
za razdoblje od 1.1.2015 do 31.12.2015

Naziv pozicije	AOP oznaka	Prethodna godina	Tekuća godina
1	2	3	4
1. Upisani kapital	<b>001</b>	399.816.000	399.816.000
2. Kapitalne rezerve	<b>002</b>	0	0
3. Rezerve iz dobiti	<b>003</b>	19.990.800	19.990.800
4. Zadržana dobit ili preneseni gubitak	<b>004</b>	1.240.499	11.453.837
5. Dobit ili gubitak tekuće godine	<b>005</b>	26.538.283	27.274.817
6. Revalorizacija dugotrajne materijalne imovine	<b>006</b>	0	0
7. Revalorizacija nematerijalne imovine	<b>007</b>	0	0
8. Revalorizacija financijske imovine raspoložive za prodaju	<b>008</b>	0	0
9. Ostala revalorizacija	<b>009</b>	0	0
<b>10. Ukupno kapital i rezerve (AOP 001 do 009)</b>	<b>010</b>	447.585.582	458.535.454
11. Tečajne razlike s naslova neto ulaganja u inozemno poslovanje	<b>011</b>	0	0
12. Tekući i odgođeni porezi (dio)	<b>012</b>	0	0
13. Zaštita novčanog tijeka	<b>013</b>	0	0
14. Promjene računovodstvenih politika	<b>014</b>	0	0
15. Ispravak značajnih pogrešaka prethodnog razdoblja	<b>015</b>	0	-924.256
16. Ostale promjene kapitala	<b>016</b>	0	0
<b>17. Ukupno povećanje ili smanjenje kapitala (AOP 011 do 016)</b>	<b>017</b>	0	-924.256
17 a. Pripisano imateljima kapitala matice	<b>018</b>		
17 b. Pripisano manjinskom interesu	<b>019</b>		

Stavke koje umanjuju kapital upisuju se s negativnim predznakom

Podaci pod AOP oznakama 001 do 009 upisuju se kao stanje na datum bilance

## **Bilješke uz financijske izvještaje**

(1) Bilješke uz financijske izvještaje sadrže dodatne i dopunske informacije koje nisu prezentirane u bilanci, računu dobiti i gubitka, izvještaju o novčanom tijeku i izvještaju o promjenama kapitala sukladno odredbama odgovarajućih standarda financijskog izvještavanja. (2) Bilješke uz godišnji financijski izvještaj objavljuju se u punom sadržaju sukladno odgovarajućim odredbama standarda financijskog izvještavanja.