



**ADRIATIC  
CROATIA  
INTERNATIONAL  
CLUB**

*Since 1983*

ACI d.d.,  
M. Tita 151  
HR-51410 Opatija  
Tel: +385 (0)51 271 288  
Fax: +385 (0)51 271 824  
MB: 3267628  
OIB: 17195049659  
[www.aci.hr](http://www.aci.hr)

- Podaci za javnu objavu -

**IZVJEŠĆE**  
**O FIZIČKIM I FINANCIJSKIM POKAZATELJIMA**  
**ACI d.d.**  
**ZA PRVO POLUGODIŠTE 2014. GODINE**

S a d r ž a j:

<b>1. FIZIČKI POKAZATELJI DJELATNOSTI NAUTIKE ACI d.d. ....</b>	<b>1</b>
<b>2. FINANCIJSKI POKAZATELJI POSLOVANJA ACI d.d. ZA PRVO POLUGODIŠTE 2014. GODINE .....</b>	<b>7</b>
Račun dobiti i gubitka ACI d.d. ....	7
Struktura poslovnih prihoda i rashoda .....	10
Struktura financijskih prihoda i rashoda .....	16
Bilanca ACI d.d. na dan 30.06.2013. godine .....	20
Izvešće o novčanim tijekovima .....	26
Izvešće o promjenama kapitala .....	29
Izvešće stanja temeljnog kapitala .....	30
Kretanje tržišne cijene dionica .....	31
 <b>IZVJEŠĆE UPRAVE O STANJU DRUŠTVA .....</b>	<b>32</b>
<b>IZJAVA UPRAVE.....</b>	<b>35</b>

---

## 1. FIZIČKI POKAZATELJI DJELATNOSTI NAUTIKE ACI d.d. ZA PRVO POLUGODIŠTE 2014. GODINE

Fizički pokazatelji prikazani su po vrstama nautičkih usluga i to:

- broj brodica na stalnom vezu (godišnji vez u moru, na kopnu, kombinacija kopno+more, višegodišnji vez i time share)
- broj brod/dana brodova u tranzitu (dnevni vez)
- broj brodica na mjesečnom vezu

Tablice br. 1 i 2 te grafikoni br. 1, 2 i 3 sadrže usporedni prikaz fizičkih pokazatelja djelatnosti nautike marina ACI sustava po vrstama nautičkih usluga za prvo polugodište 2014. godine s istim razdobljem 2013. godine.

Tablica br. 1: USPOREDNI PRIKAZ STALNOG, DNEVNOG I MJESEČNOG VEZA ZA RAZDOBLJE 01.01.-30.06.2014 GODINE S

R.B.	MARINA	STALNI VEZ *			DNEVNI VEZ (brod/dani)			MJESEČNI VEZ		
		na dan 30.06.		INDEKS 3/2	od 01.01.-30.06.		INDEKS 6/5	od 01.01.-30.06.		INDEKS 9/8
		OSTVARENJE 2013.	OSTVARENJE 2014.		OSTVARENJE 2013.	OSTVARENJE 2014.		OSTVARENJE 2013.	OSTVARENJE 2014.	
0	1	2	3	4	5	6	7	8	9	10
1	UMAG	354	336	95	1.316	1.124	85	116,5	78,6	68
2	ROVINJ	319	311	97	1.893	2.048	108	36,5	51,9	142
3	PULA	147	159	108	821	910	111	36,7	24,2	66
4	POMER	236	240	102	698	1.302	187	61,5	66,8	109
5	OPATIJA	169	203	120	318	293	92	78,0	157,1	201
6	CRES	322	305	95	845	1.183	140	71,2	41,9	59
7	S.DRAGA	198	180	91	409	449	110	85,7	100,1	117
8	RAB	-	-	-	1.263	1.212	96	11,0	5,7	52
9	ŠIMUNI	172	167	97	425	378	89	108,2	80,8	75
10	ŽUT	-	-	-	887	933	105	-	-	-
11	PIŠKERA	-	-	-	581	690	119	-	-	-
12	JEZERA	196	201	103	821	1.797	219	70,5	57,6	82
13	VODICE	269	273	101	1.255	1.192	95	67,1	51,8	77
14	SKRADIN	110	105	95	2.165	2.086	96	15,6	108,8	699
15	TROGIR	165	166	101	2.069	1.820	88	43,1	39,6	92
16	SPLIT	239	256	107	1.806	1.593	88	80,4	41,1	51
17	MILNA	88	94	107	2.127	1.707	80	35,5	21,5	61
18	VRBOSKA	84	81	96	522	496	95	30,3	43,4	144
19	PALMIŽANA	-	-	-	3.873	3.738	97	-	-	-
20	KORČULA	50	49	98	2.341	2.275	97	28,4	26,6	94
21	DUBROVNIK	327	317	97	1.910	2.186	114	367,7	242,8	66
<b>UKUPNO</b>		<b>3.445</b>	<b>3.443</b>	<b>100</b>	<b>28.345</b>	<b>29.412</b>	<b>104</b>	<b>1.343,9</b>	<b>1.240,3</b>	<b>92</b>

Prema prikazu iz tablica br. 1 i 2, na **stalnom vezu** (godišnji vez, višegodišnji vez i time share) na dan 30.06.2014 godine bilo je 3.443 brodica, što je manje za 2 brodice ili na razini ostvarenja prošle godine.

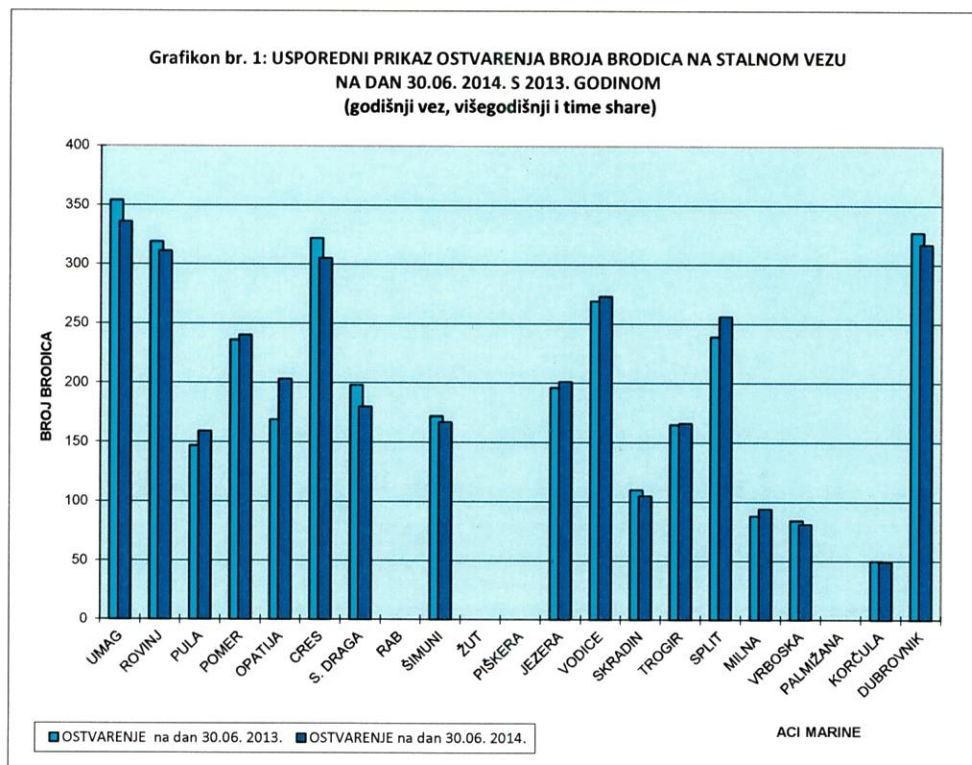
Prema tablici broj 2, koja sadrži strukturu stalnog veza, evidentno je da udio u stalnom vezu ima godišnji vez u moru sa 93% dok godišnji vez na kopnu učestvuje sa 7%. Godišnji vez u moru smanjen je za 0,2%, a godišnji vez na kopnu povećan za 3% u odnosu na prvih šest mjeseci prethodne godine.

**Tablica br. 2: USPOREDNI PRIKAZ STRUKTURE STALNOG VEZA NA DAN 30.06.2014. GODINE S ISTIM RAZDOBLJEM 2013. GODINE**

RB	ACI MARINA	BROJ BRODICA NA STALNOM VEZU (stanje 30.06.)								
		GODIŠNJI VEZ U MORU			GODIŠNJI VEZ NA KOPNU			STALNI VEZ UKUPNO		
		2013.	2014.	INDEX (3/2)	2013.	2014.	INDEX (6/5)	2013.	2014.	INDEX (15/14)
0	1	2	3	4	5	6	7	14	15	16
1	UMAG	347	329	95	7	7	100	354	336	95
2	ROVINJ	319	311	97	0	0	-	319	311	97
3	PULA	147	159	108	0	0	-	147	159	108
4	POMER	227	232	102	9	8	89	236	240	102
5	OPATIJA	161	199	124	4	4	100	169	203	120
6	CRES	288	273	95	34	32	94	322	305	95
7	S. DRAGA	171	154	90	27	26	96	198	180	91
8	RAB	0	0	-	0	0	0	0	0	-
9	ŠIMUNI	142	140	99	30	27	90	172	167	97
10	ŽUT	0	0	-	0	0	-	0	0	-
11	PIŠKERA	0	0	-	0	0	-	0	0	-
12	JEZERA	176	180	102	19	21	111	196	201	103
13	VODICE	243	241	99	26	32	123	269	273	101
14	SKRADIN	110	105	95	0	0	-	110	105	95
15	TROGIR	152	159	105	13	7	54	165	166	101
16	SPLIT	230	247	107	9	9	100	239	256	107
17	MILNA	83	87	105	5	7	140	88	94	107
18	VRBOSKA	78	71	91	6	10	167	84	81	96
19	PALMIŽANA	0	0	-	0	0	-	0	0	0
20	KORČULA	41	40	98	9	9	100	50	49	98
21	DUBROVNIK	291	274	94	36	43	119	327	317	97
<b>UKUPNO</b>		<b>3.206</b>	<b>3.201</b>	<b>100</b>	<b>234</b>	<b>242</b>	<b>103</b>	<b>3.445</b>	<b>3.443</b>	<b>100</b>

IZVOR: FIZIČKI POKAZATELJI MARINA ACI SUSTAVA

Grafikon br. 1 sadrži usporedni prikaz ostvarenja broja brodica na stalnom vezu na dan 30.06.2014. godine s istim razdobljem 2013. godine.

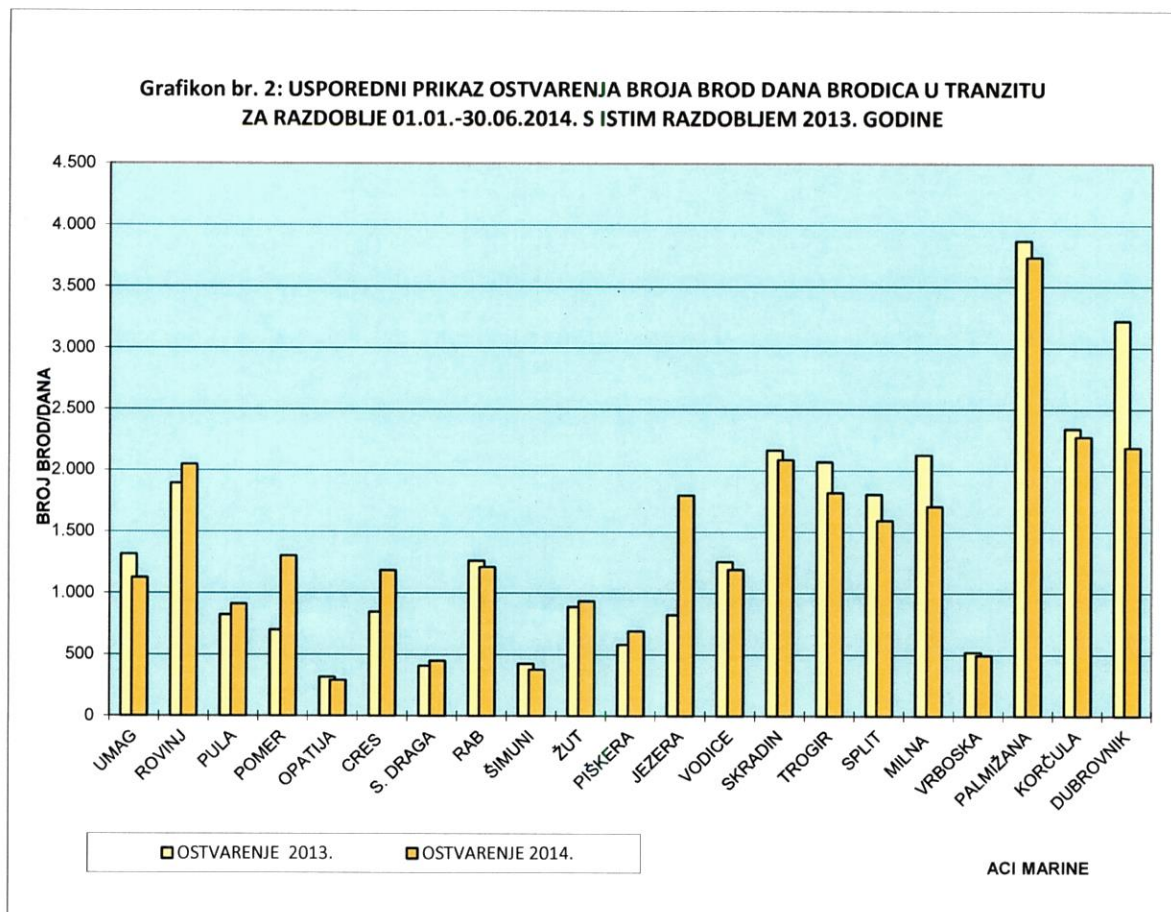


Na dan 30.06.2014. godine najveći udio u ukupnom ostvarenju stalnog veza, imaju marine Umag sa 336 brodice ili 9,8% ukupnog ostvarenja stalnog veza, Dubrovnik sa 317 brodice ili 9,2% ukupnog ostvarenja stalnog veza, Rovinj sa 311 brodice ili 9,0% ukupnog ostvarenja stalnog veza, Cres sa 305 brodice ili 8,9% ukupnog ostvarenja stalnog veza, Vodice sa 273 brodice ili 7,9% ukupnog ostvarenja stalnog veza te Split sa 256 brodice ili 7,4% ukupnog ostvarenja stalnog veza.

Marine Rab, Žut, Piškera i Palmižana sezonske su marine i ne nude uslugu stalnog veza.

Tijekom prvog polugodišta 2014. godine ostvareno je 29.412 brod dana (tranzit), što je za 4% ili za 1067 brod dana više od ostvarenja istog razdoblja prethodne godine. Nautička sezona tradicionalno započinje Uskrsom, kada počinju s radom i marine sa sezonskim poslovanjem.

U grafikonu br. 2 prikazana je usporedba ostvarenja broja brod dana brodice u tranzitu za prvih šest mjeseci 2014. godine s ostvarenjem istog razdoblja 2013. godine.

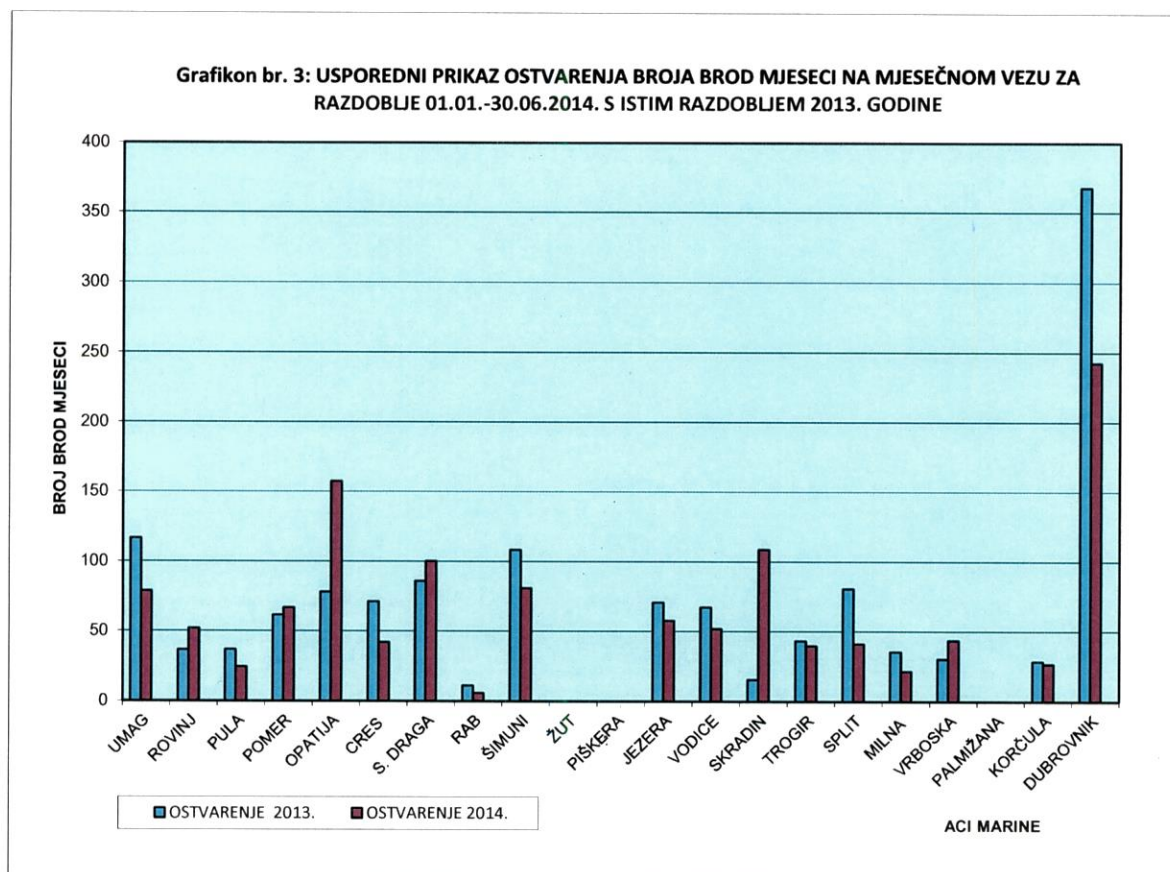


Najveći udio u ostvarenju brod dana za prvo polugodište 2014. godine imaju marine Palmižana sa 3.738 brod dana ili 12,7%, Korčula sa 2.275 brod danom ili 7,7%, Dubrovnik sa 2.186 brod dana ili 7,4% udjela, Skradin sa 2.086 brod dana ili 7,1%, Rovinj sa 2.048 brod dana ili 7,0% udjela te Trogir sa 1.820 brod dana ili 6,2% udjela u ukupnom broju ostvarenih broda dana temeljem tranzita.

Usluga mjesečnog veza odobrava se u sezoni u skladu s mogućnostima pojedine marine radi što boljeg popunjenja kapaciteta marine.

Tijekom prvog polugodišta 2014 godine ostvareno je 1.240,3 brod mjeseci što je za 8% manje od ostvarenja za isto razdoblje 2013. godine.

Grafikon br. 3 sadrži usporedni prikaz ostvarenja broja brod mjeseci na mjesečnom vezu za prvih šest mjeseci 2014. godine s istim razdobljem 2013. godine.



Najveći broj brod mjeseci u prvom polugodištu 2014. godine ostvarile su marine Dubrovnik sa 242,8 brod mjeseci ili 19,6%, Opatija sa 157,1 brod mjeseci ili 12,7%, Skradin sa 108,8 brod mjeseci ili 8,8% i Supetarska Draga sa 100,1 brod mjeseci ili 8,1% udjela u ukupnom ostvarenju mjesečnog veza.

ACI marine Žut, Piškera i Palmižana sezonske su marine i ne nude uslugu mjesečnog veza.



## 2. FINANCIJSKI POKAZATELJI POSLOVANJA ACI d.d. ZA PRVO POLUGODIŠTE 2014. GODINE

Nerevidirani financijski pokazatelji poslovanja ACI d.d. predotčit će se prikazom Računa dobiti i gubitka za prvo polugodište 2014. godine. ACI d.d. primjenjuje računovodstvene politike usklađene sa MSFI i MRS te financijska izvješća realno prikazuju poslovanje Društva u prvih šest mjeseci 2014. godine. Početna bilanca Društva za 2014. godinu izvedena je iz završne bilance za 2013. godinu. Za usporedne podatke prethodne godine prikazani su usporedni financijski izvještaji za prvo polugodište 2013. godine.

### RAČUN DOBITI I GUBITKA ACI d.d. ZA PRVO POLUGODIŠTE 2014. GODINE

**Račun dobiti i gubitka je dinamičko izvješće u kojem se vrijednosno iskazuju ostvareni prihodi i rashodi u obračunskom razdoblju s ciljem utvrđivanja rezultata poslovanja.**

Temeljem bilance Društvo je u prvom polugodištu 2014. godine ostvarilo **pozitivan bruto financijski rezultat u iznosu od 707.214 kune.**

Ukupni dobitak sastoji se od dobitka od poslovne aktivnosti u iznosu od 390.560 kune i dobitka od financijskih aktivnosti u iznosu od 316.654 kuna. EBITDA iznosi 29,3 milijuna kuna.

U tablici br. 3 prikazat će se usporedni prikaz Računa dobiti i gubitka za prvo polugodište 2014. godine s ostvarenjem za 2013.

**Tablica br. 3: USPOREDNI PRIKAZ RAČUNA DOBITI I GUBITKA ZA RAZDOBLJE OD 01.01. DO 30.06.2014. GODINE S ISTIM RAZDOBLJEM 2013. GODINE**

R.B.	OPIS	01.01.-30.06.		INDEKS
		OSTVARENJE 2013.	OSTVARENJE 2014.	2014./13.
0	1	2	3	4 (3/2)
<b>A</b>	<b>UKUPAN PRIHOD (I+IV)</b>	<b>84.649.520</b>	<b>83.483.825</b>	<b>99</b>
<b>B</b>	<b>UKUPAN RASHOD (II+V)</b>	<b>80.003.168</b>	<b>82.776.610</b>	<b>103</b>
<b>C</b>	<b>RAZLIKA - BRUTO DOBIT/GUBITAK</b>	<b>4.646.352</b>	<b>707.214</b>	<b>15</b>
<b>D</b>	<b>EBIT</b>	<b>4.870.572</b>	<b>864.191</b>	<b>18</b>
<b>E</b>	<b>EBITDA</b>	<b>33.193.032</b>	<b>29.302.502</b>	<b>88</b>
	Porez na dobit			-
	<b>Neto dobit</b>	<b>4.646.352</b>	<b>707.214</b>	<b>15</b>
<b>I</b>	<b>POSLOVNI PRIHODI</b>	<b>81.350.304</b>	<b>80.700.387</b>	<b>99</b>
1	Stalni vez	48.694.023	50.786.486	104
2	Mjesečni vez	4.051.500	3.324.834	82
3	Dnevni vez	11.747.327	12.563.397	107
4	Prihod sporednih djelatnosti	6.916.902	6.458.379	93
5	Ostale usluge nautičarima	8.647.032	6.599.871	76
6	Ostali poslovni prihodi	1.293.520	967.421	75
<b>II</b>	<b>POSLOVNI RASHODI</b>	<b>77.043.331</b>	<b>80.309.827</b>	<b>104</b>
1	Materijalni troškovi	4.732.893	4.739.485	100
2	Ostali vanjski troškovi usluga	11.756.128	14.552.079	124
3	Troškovi osoblja	24.458.664	24.251.204	99
4	Amortizacija	28.322.460	28.438.311	100
5	Ostali troškovi	4.076.003	3.592.261	88
6	Troškovi osiguranja	1.050.137	1.072.259	102
7	Pomorsko dobro - koncesija	2.076.480	2.702.340	130
9	Ostali poslovni rashodi	570.564	961.888	169
<b>III</b>	<b>BRUTO DOBIT/GUBITAK OD POSLOVNIH AKTIVNOSTI (I-II)</b>	<b>4.306.973</b>	<b>390.560</b>	<b>9</b>
<b>IV</b>	<b>FINANCIJSKI PRIHODI</b>	<b>3.299.216</b>	<b>2.783.437</b>	<b>84</b>
<b>V</b>	<b>FINANCIJSKI RASHODI</b>	<b>2.959.838</b>	<b>2.466.783</b>	<b>83</b>
<b>VI</b>	<b>BRUTO DOBIT/GUBITAK OD FINANCIJSKIH AKTIVNOSTI (IV-V)</b>	<b>339.379</b>	<b>316.654</b>	<b>93</b>

IZVOR: BILANCA STANJA

Tablica br. 4 sadrži usporedbu ostvarenih ukupnih prihoda i rashoda te rezultata poslovanja po marinama ACI sustava za prvo polugodište 2014. godine s ostvarenjem za isti period prethodne godine.

Tablica br. 4: OSTVARENI UKUPNI PRIHODI I RASHODI TE REZULTAT POSLOVANJA PO MARINAMA ACI SUSTAVA ZA RAZDOBLJE 01.01.-30.06.2014. GODINE

(u kn)

R.B.	MARINE	UKUPNI PRIHODI 01.01.-30.06.		INDEKS (3/2)	UKUPNI RASHODI 01.01.-30.06.		INDEKS (6/5)	REZULTAT POSLOVANJA 01.01.-30.06.		INDEKS (9/8)
		2013.	2014.		2013.	2014.		2013.	2014.	
		0	1	2	3	4	5	6	7	8
1	UMAG	8.017.134	6.695.914	84	4.725.423	4.742.247	100	3.291.711	1.953.667	59
2	ROVINJ	5.621.603	5.814.211	103	3.315.910	3.718.331	112	2.305.694	2.095.880	91
3	PULA	2.644.092	2.420.102	92	3.240.709	2.306.480	71	-596.617	113.622	-
4	POMER	3.678.124	4.009.480	109	2.656.768	2.865.273	108	1.021.357	1.144.207	112
5	OPATIJA	4.780.985	5.509.361	115	4.452.943	4.695.985	105	328.043	813.376	248
6	CRES	6.581.158	5.988.720	91	7.346.462	7.170.121	98	-765.303	-1.181.402	-
7	S.DRAGA	2.885.005	2.700.042	94	2.627.491	2.668.733	102	257.514	31.309	12
8	RAB	634.497	599.766	95	1.169.022	1.286.596	110	-534.525	-686.830	-
9	ŠIMUNI	2.267.533	2.224.070	98	1.534.350	1.731.351	113	733.183	492.719	67
10	ŽUT	372.465	386.020	104	1.413.377	1.425.463	101	-1.040.912	-1.039.443	-
11	PIŠKERA	387.944	404.247	104	1.280.730	1.832.935	143	-892.785	-1.428.688	-
12	JEZERA	3.809.401	3.868.918	102	2.757.755	2.847.428	103	1.051.647	1.021.490	97
13	VODICE	5.524.034	5.606.432	101	3.115.502	3.351.667	108	2.408.532	2.254.765	94
14	SKRADIN	2.701.838	3.043.375	113	2.327.354	2.549.249	110	374.484	494.126	132
15	TROGIR	4.437.269	4.589.091	103	3.006.012	3.152.834	105	1.431.257	1.436.257	100
16	SPLIT	9.443.799	9.711.562	103	6.066.183	6.219.157	103	3.377.616	3.492.405	103
17	MILNA	2.610.241	2.454.892	94	2.513.491	2.835.447	113	96.750	-380.555	-393
18	VRBOSKA	1.365.532	1.329.916	97	1.327.775	1.944.534	146	37.756	-614.617	-1628
19	PALMIŽANA	1.855.795	1.986.896	107	1.845.551	1.640.888	89	10.244	346.008	-
20	KORČULA	2.064.347	2.064.232	100	2.539.998	2.628.548	103	-475.652	-564.317	-
21	DUBROVNIK	11.312.295	10.465.083	93	6.939.315	7.414.340	107	4.372.980	3.050.743	70
22	SAILING CENTAR	21.760	0	-	373.456	0	0	-351.695	0	-
	<b>ACI MARINE</b>	<b>83.016.853</b>	<b>81.872.331</b>	<b>99</b>	<b>66.575.576</b>	<b>69.027.606</b>	<b>104</b>	<b>16.441.277</b>	<b>12.844.725</b>	<b>78</b>
23	DRUŠTVO I ZS	1.632.667	1.611.494	99	13.427.592	13.749.004	102	-11.794.925	-12.137.510	-
	<b>SVEUKUPNO</b>	<b>84.649.520</b>	<b>83.483.825</b>	<b>99</b>	<b>80.003.168</b>	<b>82.776.610</b>	<b>103</b>	<b>4.646.352</b>	<b>707.214</b>	<b>-</b>

IZVOR: BILANCA STANJA

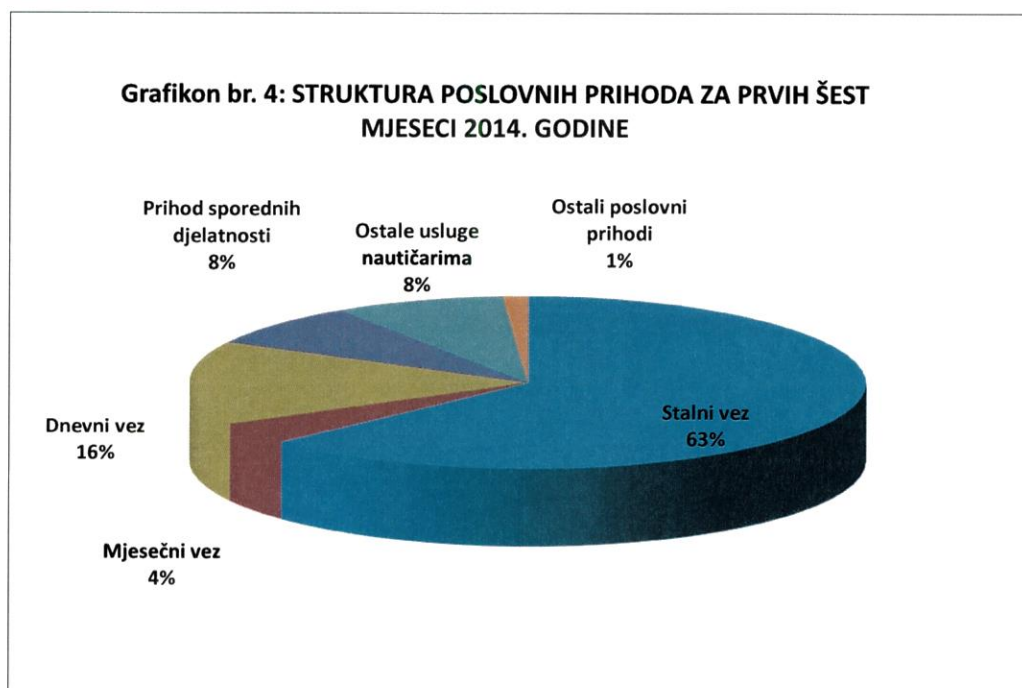
Analiza sačinjena na temelju parametara, prezentiranih u tablici broj 4. ukazuje da je u marinama ACI sustava u prvom polugodištu 2014. godine ostvareno ukupno 81.872.331 kune izravnih prihoda i 69.027.606 kuna izravnih rashoda te je po toj osnovi ostvaren pozitivan financijski rezultat od 12.844.725 kuna.

Povećanjem izravno terećenih prihoda i rashoda marina neizravnim приходima i rashodima, nastalih općim poslovanjem, Društvo ostvaruje pozitivan bruto rezultat poslovanja iznosu od 707.214 kune.

### Struktura poslovnih prihoda i rashoda za prvo polugodište 2014. godine

Poslovni prihodi prvog polugodišta 2014. godine iznose 80.700.387 kune. Za 1% su niži od ostvarenja za isti period 2013. godine.

Grafikon br. 4 prikazuje strukturu poslovnih prihoda prema vrstama usluga za prvo polugodište 2014. godine.



Najveći udio u poslovnim приходima prvog polugodišta 2014. godine ima prihod stalnog veza, koji sa 63% udjela u ukupnim poslovnim приходima bilježi povećanje od 3% u odnosu na isto razdoblje 2013. godine.

Prihodi dnevnog veza, koji u izvještajnom periodu učestvuju sa 16% u poslovnim приходima, bilježe povećanje od 2% u odnosu na ostvarenje za isti period 2013. godine. Prihodi od mjesečnog veza sa 4% udjela bilježe smanjenje od 1% u odnosu na prvih šest mjeseci 2013. godine.

Prihodi sporednih djelatnosti sa 8% udjela na istoj su razini u odnosu na prošlogodišnje prihode. Slijedi prihod ostalih usluga nautičarima sa 8% udjela, uz smanjenje od 3% u odnosu na prošlogodišnji.

Ostali poslovni prihodi sa 1% učešća u poslovnim prihodima, bilježe smanjenje od 1% u odnosu na prošlogodišnje ostvarenje.

Tablica br. 5 sadrži usporedni prikaz stalnog, dnevnog i mjesečnog veza za prvo polugodište 2014. godine sa ostvarenjem prethodne godine.

**Tablica br. 5: USPOREDNI PRIKAZ STALNOG, DNEVNOG I MJESEČNOG VEZA ZA PRVO POLUGODIŠTE 2014. GODINE S ISTIM RAZDOBLJEM 2013. GODINE**

(u kn)

R.B.	MARINA	STALNI VEZ			DNEVNI VEZ			MJESEČNI VEZ		
		od 01.01.-30.06.		INDEKS 3/2	od 01.01.-30.06.		INDEKS 6/5	od 01.01.-30.06.		INDEKS 9/8
		OSTVARENJE 2013.	OSTVARENJE 2014.		OSTVARENJE 2013.	OSTVARENJE 2014.		OSTVARENJE 2013.	OSTVARENJE 2014.	
0	1	2	3	4	5	6	7	8	9	10
1	UMAG	4.929.080	4.499.395	91	441.520	461.425	105	442.487	252.268	57
2	ROVINJ	4.021.838	4.134.053	103	708.762	825.225	116	102.460	196.953	192
3	PULA	1.542.221	1.750.502	114	279.505	310.277	111	121.217	63.995	53
4	POMER	2.701.126	2.812.200	104	160.105	273.504	171	115.774	175.057	151
5	OPATIJA	3.069.631	3.819.279	124	67.019	104.580	156	397.013	425.102	107
6	CRES	4.731.639	4.403.491	93	218.035	327.839	150	178.217	132.586	74
7	S. DRAGA	2.124.511	2.017.595	95	88.610	96.305	109	146.746	145.735	99
8	RAB	-	-	-	457.921	454.210	99	34.817	13.156	38
9	ŠIMUNI	1.591.395	1.615.731	102	132.947	121.802	92	144.912	124.112	86
10	ŽUT	-	-	-	252.717	281.057	111	-	-	-
11	PIŠKERA	-	-	-	183.702	232.522	127	-	-	-
12	JEZERA	2.477.058	2.507.021	101	298.795	494.236	165	134.179	113.497	85
13	VODICE	3.584.505	3.781.918	106	461.281	471.406	102	162.257	108.178	67
14	SKRADIN	1.321.067	1.631.423	123	965.730	927.174	96	171.252	322.315	188
15	TROGIR	2.739.239	3.065.684	112	892.659	837.890	94	104.733	96.060	92
16	SPLIT	5.716.259	6.393.206	112	1.041.632	1.128.401	108	467.623	272.212	58
17	MILNA	942.327	1.038.824	110	895.661	757.627	85	73.063	46.231	63
18	VRBOSKA	953.726	947.334	99	188.062	191.153	102	75.992	73.815	97
19	PALMIŽANA	-	-	-	1.739.620	1.763.068	101	-	-	-
20	KORČULA	487.423	496.649	102	1.165.392	1.198.983	103	81.370	51.981	64
21	DUBROVNIK	5.760.978	5.872.180	102	1.107.651	1.304.712	118	1.097.389	711.582	65
	<b>UKUPNO</b>	<b>48.694.023</b>	<b>50.786.486</b>	<b>104</b>	<b>11.747.327</b>	<b>12.563.397</b>	<b>107</b>	<b>4.051.500</b>	<b>3.324.834</b>	<b>82</b>

Marine ACI sustava su tijekom prvog polugodišta 2014. godine ostvarile 50.786.486 kune prihoda stalnog veza, što je za 4% više u odnosu na prethodnu. Najviši prihod od stalnog veza

ostvarile su marine Split sa 6,4 milijuna kuna, Dubrovnik sa 5,9 milijuna kuna, Umag sa 4,5 milijun kuna, Cres sa 4,4 milijuna kuna, Rovinj sa 4,1 milijuna kuna te Vodice sa i Opatija sa 3,8 milijuna kuna.

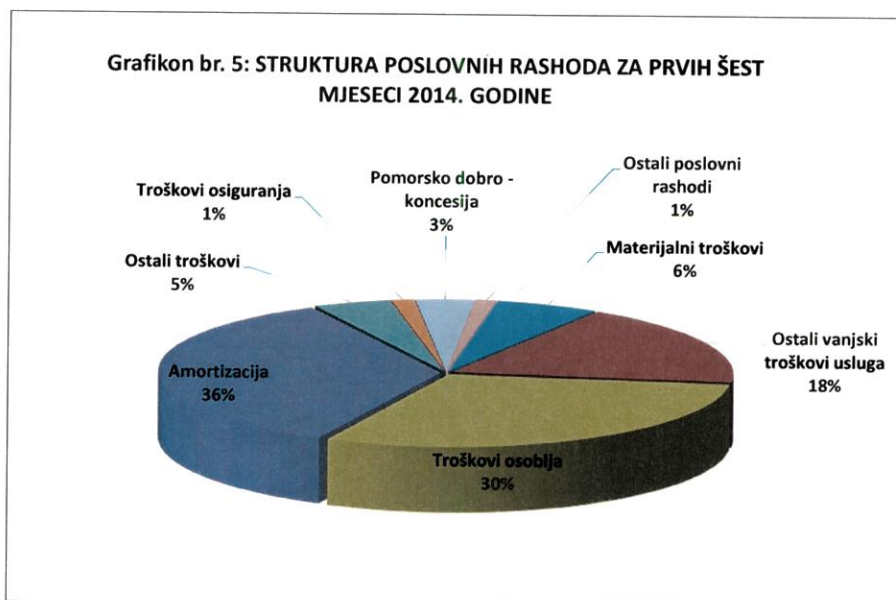
U prvom polugodištu 2014. godine ostvareno je 12.563.397 kuna prihoda dnevnog veza, što je za 7% više u odnosu na ostvarenje istog razdoblja prethodne godine. Najviši prihod od dnevnog veza ostvaren je u ACI marinama Palmižana u iznosu od 1,8 milijuna kuna, Dubrovnik u iznosu od 1,3 milijun kuna, Korčula u iznosu od 1,2 milijuna kuna, Split u iznosu 1,1 milijun kuna, Skradin sa 927 tisuća kuna te Rovinj u iznosu od 825 tisuća kuna.

Marine ACI sustava u prvom polugodištu 2014. godine ostvarile su 3.324.834 kuna prihoda mjesečnog veza, što je za 18% manje od ostvarenja istog razdoblja prethodne. Najviši prihodi od mjesečnog veza ostvareni su u ACI marinama Dubrovnik sa 725 tisuća kuna, Opatija sa 425 tisuća kuna, Skradin sa 322 tisućom kuna, Split sa 272 tisuća kuna, Umag sa 252 tisuće kuna te Rovinj sa 196 tisuće kuna prihoda mjesečnog veza.

Od ukupno ostvarenog poslovnog prihoda, koji za prvih šest mjeseci 2014. godine iznosi 80.700.387 kune, 34% ili 27,7 milijuna kuna odnosi se na prihode na domaćem tržištu, dok se 66% ili 53,0 milijuna kuna odnosi na poslovne prihode ostvarene na stranom tržištu. Prihodi na domaćem tržištu povećani su za 67 tisuće kuna, a prihodi na stranom tržištu smanjeni su za 717 tisuće kuna u odnosu na prihode za isto razdoblje 2013. godine iz čega proizlazi smanjenje poslovnog prihoda prvog polugodišta 2014. godine u iznosu od 650 tisuća kuna.

Poslovni rashodi za prvo polugodište 2014. godine iznose 80.309.827 kunu, za 4% su viši od ostvarenja istog razdoblja prethodne godine.

Grafikon br. 5 sadrži prikaz poslovnih rashoda za prvo polugodište 2014. godine.



Najveći udio u poslovnim rashodima za prvo polugodište 2014. godine odnosi se na amortizaciju s učešćem od 36%. Troškovi osoblja učestvuju u ukupnim poslovnim rashodima sa 30%, ostali vanjski troškovi usluga učestvuju sa 18%, materijalni troškovi sa 6%, ostali troškovi sa 5%, pomorsko dobro – koncesija sa 3%, te trošak osiguranja i ostali poslovni rashodi sa po 1% učešća u poslovnim rashodima prvog polugodišta 2014. godine.

Materijalni troškovi za prvo polugodište 2014. godine iznose 4,7 milijuna kuna i na razini su ostvarenja prethodne godine. Ostali vanjski troškovi usluga iznose 14,5 milijuna kuna, povećani su za 2,8 milijuna kuna ili 24 % u odnosu na isto razdoblje 2013. godine iz razloga pojačanoga investicijskoga održavanja. U istom periodu 2013 g. nisu vršena ulaganja.

Troškovi osoblja za 207.000 kn ili 1% niži su od ostvarenja prvog polugodišta prethodne godine.

Amortizacija koja za prvo polugodište 2014. godine iznosi 28,4 milijuna kuna viša je za 100 tis. kuna u odnosu na isto razdoblje prethodne godine. Sadrži amortizaciju stalnog dijela koncesijske naknade u iznosu od 875 tisuće kuna te 27,5 milijuna kuna amortizacije materijalne i ostale nematerijalne imovine.

(u kn)

R.B.	OPIS	01.01.-30.06.		INDEKS
		OSTVARENJE 2013.	OSTVARENJE 2014.	2014./13.
0	1	2	3	4
1.	Amortizacija - ukupno	28.322.460	28.438.311	100
1.1.	Amortizacija koncesije	621.694	875.043	141
1.2.	Amortizacija materijalne i ostale nematerijalne imovine	27.700.766	27.563.268	100

Tijekom 2011. godine povećane su amortizacijske stope za novonabavljenu imovinu kako bi se ista amortizirala do isteka koncesija na pomorskom dobru tj. do 2030. godine.

Stalni dio koncesijske naknade u iznosu od 875 tisuće kuna tretira se kao nematerijalna imovina Društva i amortizira se po stopi od 4,35%.

(u kn)

R.B.	OPIS	01.01.-30.06.		INDEKS
		OSTVARENJE 2013.	OSTVARENJE 2014.	2014./13.
0	1	2	3	4
2.	<b>Pomorsko dobro - koncesija - ukupno</b>	<b>2.698.175</b>	<b>3.577.383</b>	<b>133</b>
2.1.	Pomorsko dobro - koncesija (promjenjivi dio naknade)	2.076.480	2.702.340	130
2.2.	Amortizacija koncesije (stalni dio naknade)	621.694	875.043	141

Promjenjivi dio koncesijske naknade iznosi 2,5% vlastitog prihoda marina ACI sustava i tereti trošak pomorskog dobra. Ukupni trošak temeljem koncesijske naknade tj. stalni dio (u amortizaciji) i promjenjivi dio iste (u pomorskom dobru – koncesiji) iznosi 3.082.625 kuna, zbog povećanja prihoda koji čine osnovu obračuna promjenjivog dijela koncesijske naknade, za 33% je viši u odnosu na prvo polugodište 2013. godine.

Ostali troškovi za prvo polugodište 2014. godine iznose 3,6 milijun kuna, niži su za 484 tisuće kuna u odnosu na isto razdoblje 2013. godine.

Troškovi osiguranja u iznosu od 1,1 milijun kuna na razini su ostvarenja prethodne godine.

Ostali poslovni rashodi za prvo polugodište 2014. godine iznose 962 tisuću kuna. Sadrže naknadno utvrđene troškove poslovanja, naknade šteta na imovini i šteta gostima, otpis



materijalne i nematerijalne imovine, neamortiziranu vrijednost rashodovane, uništene ili otuđene imovine, skrbništvo, darovanje do 2% od ukupnog prihoda i ostale poslovne rashode. Tablica br. 6 sadrži usporedni prikaz poslovnih prihoda i rashoda te rezultata poslovanja od poslovne aktivnosti za prvo polugodište 2014. sa istim razdobljem prethodne godine.

Tablica br. 6: USPOREDNI PRIKAZ POSLOVNIH PRIHODA I RASHODA TE REZULTAT POSLOVANJA ACI d.d.-a ZA PRVIH ŠEST MJESECI 2014. SA ISTIM RAZDOBLJEM 2013. GODINE

(u kn)

R.B.	MARINE	POSLOVNI PRIHODI 01.01.-30.06.		INDEKS (3/2)	POSLOVNI RASHODI 01.01.-30.06.		INDEKS (6/5)	REZULTAT POSLOVANJA 01.01.-30.06.		INDEKS (9/8)
		2013.	2014.		2013.	2014.		2013.	2014.	
0	1	2	3	4	5	6	7	8	9	10
1	UMAG	7.744.152	6.519.136	84	4.524.875	4.592.039	101	3.219.278	1.927.097	60
2	ROVINJ	5.441.786	5.684.411	104	3.190.647	3.611.581	113	2.251.139	2.072.830	92
3	PULA	2.563.937	2.357.193	92	3.182.644	2.252.427	71	-618.708	104.767	-
4	POMER	3.542.195	3.911.396	110	2.563.895	2.783.682	109	978.300	1.127.714	115
5	OPATIJA	4.602.158	5.397.265	117	4.333.695	4.593.285	106	268.463	803.981	299
6	CRES	6.336.954	5.779.100	91	7.168.609	7.035.582	98	-831.655	-1.256.482	-
7	S.DRAGA	2.763.872	2.612.676	95	2.542.512	2.596.029	102	221.360	16.647	8
8	RAB	631.039	599.036	95	1.168.348	1.286.409	110	-537.308	-687.374	-
9	ŠIMUNI	2.194.245	2.170.194	99	1.484.256	1.685.018	114	709.989	485.175	68
10	ŽUT	371.400	386.020	104	1.413.208	1.423.733	101	-1.041.809	-1.037.712	-
11	PIŠKERA	387.944	404.173	104	1.280.538	1.831.520	143	-892.594	-1.427.348	-
12	JEZERA	3.670.678	3.798.798	103	2.689.178	2.790.077	104	981.500	1.008.721	103
13	VODICE	5.370.623	5.497.858	102	3.015.382	3.262.586	108	2.355.240	2.235.272	95
14	SKRADIN	2.621.775	2.985.577	114	2.257.740	2.499.142	111	364.035	486.436	134
15	TROGIR	4.402.545	4.565.753	104	2.980.842	3.128.868	105	1.421.702	1.436.885	101
16	SPLIT	9.308.546	9.619.637	103	5.980.033	6.148.983	103	3.328.514	3.470.654	104
17	MILNA	2.561.205	2.414.735	94	2.475.948	2.797.813	113	85.258	-383.079	-
18	VRBOSKA	1.314.975	1.298.903	99	1.290.242	1.915.470	148	24.733	-616.567	-
19	PALMIŽANA	1.855.795	1.986.865	107	1.830.062	1.640.593	90	25.732	346.272	1346
20	KORČULA	2.037.854	2.051.612	101	2.525.787	2.613.451	103	-487.934	-561.838	-
21	DUBROVNIK	11.129.126	10.348.524	93	6.808.122	7.324.850	108	4.321.004	3.023.674	70
22	SAILING CENTAR	21.397	0	-	373.453	0	0	-352.055	0	0
	<b>ACI MARINE</b>	<b>80.874.201</b>	<b>80.388.864</b>	<b>99</b>	<b>65.080.017</b>	<b>67.813.138</b>	<b>104</b>	<b>15.794.184</b>	<b>12.575.725</b>	<b>80</b>
23	DRUŠTVO I ZS	476.103	311.524	65	11.963.314	12.496.689	104	-11.487.211	-12.185.165	-
	<b>SVEUKUPNO</b>	<b>81.350.304</b>	<b>80.700.387</b>	<b>99</b>	<b>77.043.331</b>	<b>80.309.827</b>	<b>104</b>	<b>4.306.973</b>	<b>390.560</b>	<b>9</b>

U prvom polugodištu 2014. godine marine ACI sustava ostvarile su 80.388.864 kunu izravnih poslovnih prihoda i 67.813.138 kuna izravnih poslovnih rashoda, što rezultira ostvarenjem pozitivnog poslovnog rezultata od poslovne aktivnosti u iznosu od 12.575.725 kune.

Povećanjem izravno terećenih poslovnih prihoda i rashoda marina neizravnim poslovnim prihodima i rashodima nastalim općim poslovanjem, Društvo ostvaruje dobitak od poslovne aktivnosti u iznosu od 390.560 kuna.

### **Struktura financijskih prihoda i rashoda ACI d.d. za prvo polugodište 2014. godine**

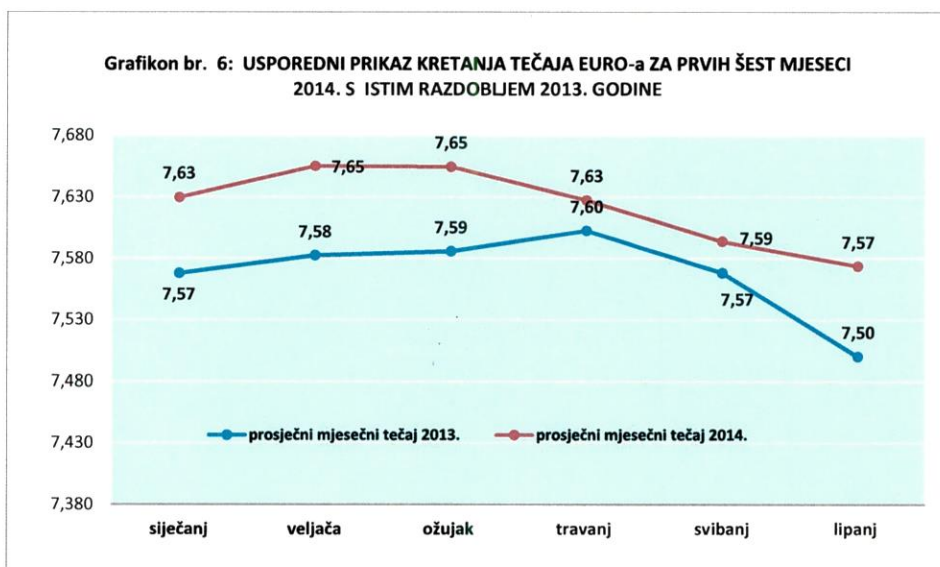
Ostvarenje financijskih prihoda i rashoda determinirano je okolnostima na deviznom tržištu, mjerama monetarne politike države te ugovorima s bankama kod kojih se društvo zadužuje ili oročava sredstva.

ACI ostvaruje 65% poslovnih prihoda na stranom tržištu, zbog čega fluktuacija tečaja ima značajni utjecaj na ostvarenje prihoda, a obzirom na dugoročni kredit s deviznom klauzulom i na ostvarenje rashoda iz financijskih aktivnosti.

Tijekom prvih šest mjeseci 2014. godine prosječan tečaj kune prema EURO-u kretao se u rasponu od 7,65 kn/€ u veljači i ožujku do 7,57 kn/€ u lipnju. Uzevši u obzir učešće ostvarenih poslovnih prihoda na stranom tržištu u ukupnim poslovnim prihodima, kretanje tečaja utjecalo je na smanjenje prihoda Društva u odnosu na isto razdoblje 2013. godine, kada se prosječan tečaj za promatrano razdoblje kretao od 7,60 kn/€ u travnju do 7,50 kn/€ u lipnju.

Prosječan srednji tečaj na razini prvog polugodišta 2014. godine iznosio je 7,62 kn/€ i za 0,7% je viši u odnosu na prosjek za isto razdoblje prethodne godine. Procijenjeno smanjenje prihoda stranog tržišta usred kretanja tečaja iznosi 515 tisuća kuna.

Usporedno kretanje prosječnih tečajeva za prvih šest mjeseci 2014. s istim razdobljem 2013. godine prikazano je u grafikonu broj 6.



Dana 15. ožujka 2011. godine realiziran je dugoročni kredit iz programa kreditiranja potpore turističkom sektoru HBOR-a preko Erste banke u iznosu od 11.996.595 kuna. Rok otplate je 5 godina, kamatna stopa je fiksna i iznosi 4%, otplata glavnice je polugodišnja, a otplata kamata kvartalna. Tijekom prvog polugodišta 2014. godine plaćeno je 1.228.978 kuna temeljem glavnice, te 163.158 kune kamata. Kreditno zaduženje temeljem navedenog kredita, po obračunu tečajnih razlika na dan 30. lipnja 2014. godine iznosi 6.144.892 kune.

Tablica broj 7. sadrži pregled kreditnih zaduženja ACI d.d. na dan 30.06.2014. godine.

Tablica br. 7: PREGLED KREDITNIH ZADUŽENJA ACI d.d. NA DAN 30.06.2014. GODINE

RB	KREDITOR	UGOVORENI IZNOS KREDITA	DATUM ODOBRENOG KREDITA	NAMJENA KREDITA	UVJETI				STANJE NA DAN 31.12.2013. GLAVNICA	STANJE KREDITNIH OBEVZA			GARANCIJA				
					ROK OTPLATE	KAMATNA STOPA	NAČIN OTPLATE	ROK DOSPIJEĆA		PLAĆENO OD 01.01.-30.06.2014. GODINE	STANJE KREDITNIH OBEVZA NA DAN 30.06.2014.						
0	1	2	3	4	5	6	7	8	9	10	11	12	15	16	17 (15-16)	18	
I.	<b>DUGOROČNI KREDITI</b>																
1	ERSTE BANKA (HBOR)*	11.996.594,90	15.03.2011.	KREDIT IZ PROGRAMA KREDITIRANJA POTPORE TURISTIČKOM SEKTORU HBOR-a	5 G.	4%	POLUGODIŠNJA OTPLATA GLAVNICE I KVARTALNA OTPLATA KAMATA	31.12.2016.	7.438.414	1.228.978	163.158	1.392.136	6.209.436	64.543	6.144.892	BIANKO ZADUŽENICA + 5 BIANKO MIENICA	
<b>UKUPNI DUGOROČNI KREDITI</b>		<b>11.996.594,90</b>							<b>7.438.414</b>	<b>1.228.978</b>	<b>163.158</b>	<b>1.392.136</b>	<b>6.209.436</b>	<b>64.543</b>	<b>6.144.892</b>		
<b>II UKUPNI KREDITI</b>		<b>11.996.594,90</b>							<b>7.438.414</b>	<b>1.228.978</b>	<b>163.158</b>	<b>1.392.136</b>	<b>6.209.436</b>	<b>64.543</b>	<b>6.144.892</b>		

U tablici broj 8. prikazat će se struktura financijskih prihoda i rashoda ACI d.d. za prvo polugodište 2014. godine s istim razdobljem prethodne godine.

**Tablica br. 8: USPOREDNI PRIKAZ STRUKTURE FINANCIJSKIH PRIHODA I RASHODA ZA PRVIH ŠEST MJESECI 2014. S ISTIM RAZDOBLJEM 2013. GODINE**

(u kn)

R.B.	VRSTA TROŠKA	01.01.-30.06.		RAZLIKA (3-2)	INDEKS (3/2)
		2013.	2014.		
0	1	2	3	4	5
<b>1.</b>	<b>PRIHOD OD KAMATA</b>	<b>1.047.714</b>	<b>1.313.689</b>	<b>265.975</b>	<b>125</b>
1.1.	prihodi od zateznih kamata na osnovu potraživanja od kupaca	142.750	98.775	-43.975	69
1.2.	prihodi od kamata na oročena sredstva - kunska	0	0	0	-
1.3.	prihodi od kamata na oročena sredstva - devizna	904.964	1.214.914	309.950	134
<b>2.</b>	<b>POZITIVNE TEČAJNE RAZLIKE</b>	<b>2.250.703</b>	<b>1.469.284</b>	<b>-781.419</b>	<b>65</b>
2.1.	pozitivne tečajne razlike s osnova potraživanja u inozemstvu	1.999.114	959.273	-1.039.841	48
2.1.	pozitivne tečajne razlike iz stanja deviza po računima i blagajni	130.697	445.062	314.365	341
2.3.	pozitivne tečajne razlike iz kreditnih odnosa (dugoročni krediti)	120.892	64.949	-55.943	54
<b>3.</b>	<b>DIVIDENDE</b>	<b>799</b>	<b>464</b>	<b>-335</b>	<b>58</b>
<b>4.</b>	<b>NEREALIZIRANI DOBICI FINANCIJSKE IMOVINE</b>	<b>0</b>	<b>0</b>	<b>0</b>	<b>-</b>
<b>UKUPNI FINANCIJSKI PRIHODI</b>		<b>3.299.216</b>	<b>2.783.437</b>	<b>-515.779</b>	<b>84</b>
<b>1</b>	<b>KAMATE PO KREDITIMA</b>	<b>195.949</b>	<b>149.008</b>	<b>-46.942</b>	<b>76</b>
1.1.	kamate po dugoročnim kreditima	195.949	149.008	-46.942	76
1.2.	kamate po kratkoročnim kreditima	0	0	0	-
<b>2.</b>	<b>ZATEZNE KAMATE</b>	<b>28.270</b>	<b>7.969</b>	<b>-20.301</b>	<b>28</b>
2.1.	zatezne kamate po dobavljačima	13.407	7.969	-5.437	59
2.2.	ostale zatezne kamate	14.864	0	-14.864	0
<b>3.</b>	<b>NEGATIVNE TEČAJNE RAZLIKE</b>	<b>2.735.018</b>	<b>2.309.445</b>	<b>-425.574</b>	<b>84</b>
3.1.	negativne tečajne razlike iz obveza za nabave i potraživanja u inozemstvu	1.467.609	973.825	-493.784	66
3.2.	negativne tečajne razlike na ostalo (npr. iz blagajničkog poslovanja, razlika između kupovnog i srednjeg tečaja banke, razlike na stanjima deviznog računa i devizne blagajne)	1.267.409	1.335.619	68.211	105
3.3.	negativne tečajne razlike iz kreditnih odnosa	600	361	-238	-
<b>4.</b>	<b>NEREALIZIRANI GUBICI FINANCIJSKE IMOVINE</b>	<b>0</b>	<b>0</b>	<b>0</b>	<b>-</b>
<b>UKUPNI FINANCIJSKI RASHODI</b>		<b>2.959.238</b>	<b>2.466.783</b>	<b>-492.455</b>	<b>83</b>
<b>BRUTO DOBIT/GUBITAK OD FINANCIJSKIH AKTIVNOSTI</b>		<b>339.979</b>	<b>316.654</b>	<b>-23.324</b>	<b>-</b>

Financijski prihodi odnose se na prihode od kamata s učešćem od 47%, pozitivnih tečajnih razlika s učešćem od 53%, te dividendi s 0,02% učešća u ukupnim financijskim prihodima.

Prihodi od kamata sastoje se od prihoda od zateznih kamata temeljem potraživanja od kupaca te prihoda od kamata na oročena devizna sredstva. Prihodi od kamata povećani su za 267 tisuća kuna, dok su pozitivne tečajne razlike smanjene za 781 tisuća kuna u odnosu na prošlogodišnje. Ukupni financijski prihodi za prvo polugodište 2014. godine bilježe smanjenje od 515 tisuća kuna ili 16% u odnosu na prvo polugodište 2013. godine.

Financijski rashodi se odnose na dospjele kamate po dugoročnim kreditima s učešćem od 6%, zatezne kamate s učešćem od 0,3%, te negativne tečajne razlike s učešćem od 93,6% ukupnih financijskih rashoda. Kamate po dugoročnim i kratkoročnim kreditima smanjene su za 47 tisuće kuna, a zatezne kamate smanjene su za 20 tisuće kuna. Negativne tečajne razlike povećane su za 425 tisuća kuna u odnosu na prethodnu godinu.

Financijski rashodi iz tablice broj 10 povećani su za 492 tisuća kuna u odnosu na ostvarenje za isto razdoblje 2013. godine.

ACI d.d. u prvom polugodištu 2014. godine bilježi dobitak od financijskih aktivnosti u iznosu od 316.654 kuna, što je za 23.324 kuna manje od rezultata ostvarenih za isto razdoblje 2013. godine, kada je ostvaren dobitak u iznosu od 339.979 kuna.

## BILANCA ACI d.d. NA DAN 30.06.2014. GODINE

Bilanca Društva, kao statičko financijsko izvješće sa stanjem nominalne vrijednosti imovine, obveza i vlasničke glavnice na dan 30. lipnja 2014. godine za ACI d.d., s usporedbom vrijednosti na dan 31. prosinca prethodne godine, prikazana je u tablicama broj 9, 10 i 11 te grafikonima broj 8 i 9.

Tablica br. 9: BILANCA NA DAN 31.12.2013. i 30.06. 2014. GODINE

STAVKE	(u kn)	
	01.01.-31.12. 2013.	01.01.- 30.06.2014.
1	2	3
<b>AKTIVA</b>		
<b>A POTRAŽIVANJA ZA UPISANI KAPITAL</b>	<b>0</b>	<b>0</b>
<b>B DUGOTRAJNA IMOVINA</b>	<b>439.191.456</b>	<b>424.304.334</b>
1 Nematerijalna imovina	26.208.399	30.344.556
2 Materijalna imovina	410.912.545	391.889.266
3 Dugotrajna financijska imovina	140.787	140.787
4 Potraživanja	0	0
5 Odgođena porezna imovina	1.929.726	1.929.726
<b>C KRATKOTRAJNA IMOVINA</b>	<b>128.264.725</b>	<b>164.767.247</b>
1 Zalihe	1.010.440	1.278.361
2 Potraživanja	9.285.858	17.009.942
3 Kratkotrajna financijska imovina	116.151.028	124.986.476
4 Novac u banci i blagajni	1.817.398	21.492.468
<b>D PLAĆENI TROŠKOVI BUDUĆEG RAZDOBLJA I OBRAČUNATI PRIHODI</b>	<b>577.059</b>	<b>475.813</b>
1 Plaćeni troškovi budućeg razdoblja	0	0
2 Obračunati prihodi nedospjele naplate	577.059	475.813
<b>E UKUPNO AKTIVA</b>	<b>568.033.240</b>	<b>589.547.395</b>
<b>F IZVANBILANČNI ZAPISI</b>	<b>0</b>	<b>0</b>
<b>PASIVA</b>		
<b>A KAPITAL I REZERVE</b>	<b>441.818.616</b>	<b>442.525.830</b>
1 Temeljni (upisani) kapital	399.816.000	399.816.000
2 Kapitalne rezerve	0	
3 Rezerve iz dobiti	19.990.800	19.990.800
4 Revalorizacijske rezerve	0	
5 Zadržana dobit - preneseni gubitak	18.923.809	22.011.816
6 Dobit - gubitak poslovne godine	3.088.007	707.214
7 Manjinski interes	0	
<b>B REZERVIRANJA</b>	<b>19.244.104</b>	<b>19.236.104</b>
<b>C DUGOROČNE OBAVEZE</b>	<b>26.369.947</b>	<b>32.061.837</b>
<b>D KRATKOROČNE OBAVEZE</b>	<b>16.608.562</b>	<b>21.775.220</b>
<b>E ODGOĐENO PLAĆANJE TROŠKOVA I PRIHOD BUDUĆEGA RAZDOBLJA</b>	<b>63.992.012</b>	<b>73.948.404</b>
<b>F UKUPNO PASIVA</b>	<b>568.033.240</b>	<b>589.547.395</b>
<b>G IZVANBILANČNI ZAPISI</b>	<b>0</b>	<b>0</b>

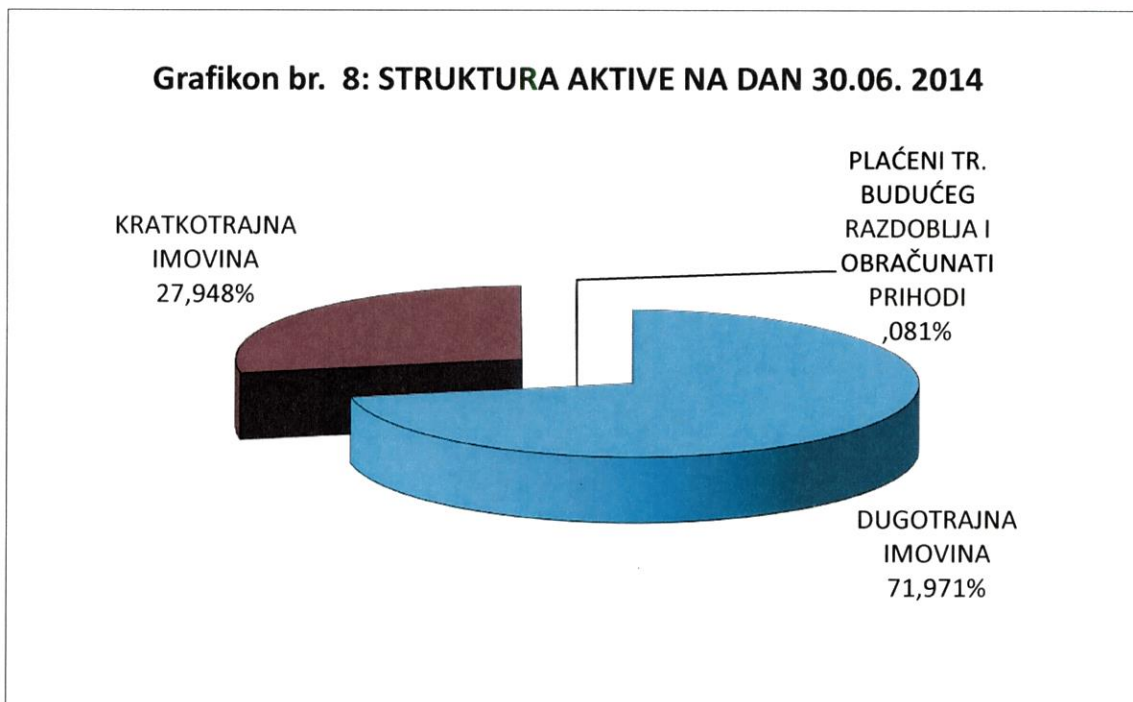
Tablica br. 10 sadrži strukturu aktive i pasive bilance ACI d.d. na dan 30.06.2014. godine.

Tablica br. 10: STRUKTURA BILANCE NA DAN 30.06. 2014. GODINE

(u kn)

AKTIVA			PASIVA		
<b>DUGOTRAJNA IMOVINA</b>		<b>72,0</b>	<b>KAPITAL I REZERVE</b>		<b>75,1</b>
	<b>424.304.334</b>	<b>100</b>		<b>442.525.830</b>	<b>100</b>
Nematerijalna imovina	30.344.556	7	Temeljni (upisani) kapital	399.816.000	90
Materijalna imovina	391.889.266	92	Rezerve iz dobiti	19.990.800	5
Financijska imovina	140.787	0	Zadržana dobit	22.011.816	5
Odgođena porezna imovina	1.929.726	0	Dobit - gubitak poslovne godine	707.214	0
<b>KRATKOTRAJNA IMOVINA</b>		<b>27,9</b>	<b>REZERVIRANJA</b>	<b>19.236.104</b>	<b>3,3</b>
	<b>164.767.247</b>	<b>100</b>			
Zalihe	1.278.361	0,8	<b>DUGOROČNE OBAVEZE</b>	<b>32.061.837</b>	<b>5,4</b>
Potraživanja	17.009.942	10,3			
Financijska imovina	124.986.476	76	<b>KRATKOROČNE OBAVEZE</b>	<b>21.775.220</b>	<b>3,7</b>
Novac u banci i blagajni	21.492.468	13			
<b>PLAĆENI TROŠKOVI BUDUĆEG RAZDOBLJA I OBRAČUNATI PRIHODI</b>	<b>475.813</b>	<b>0,1</b>	<b>ODGOĐENO PLAĆANJE TROŠKOVA I PRIHOD BUDUĆEGA RAZDOBLJA</b>	<b>73.948.404</b>	<b>12,5</b>
<b>UKUPNO AKTIVA</b>	<b>589.547.395</b>	<b>100</b>	<b>UKUPNO PASIVA</b>	<b>589.547.395</b>	<b>100</b>

Grafikon br. 8 sadrži strukturu aktive na dan 30.06.2014. godine.



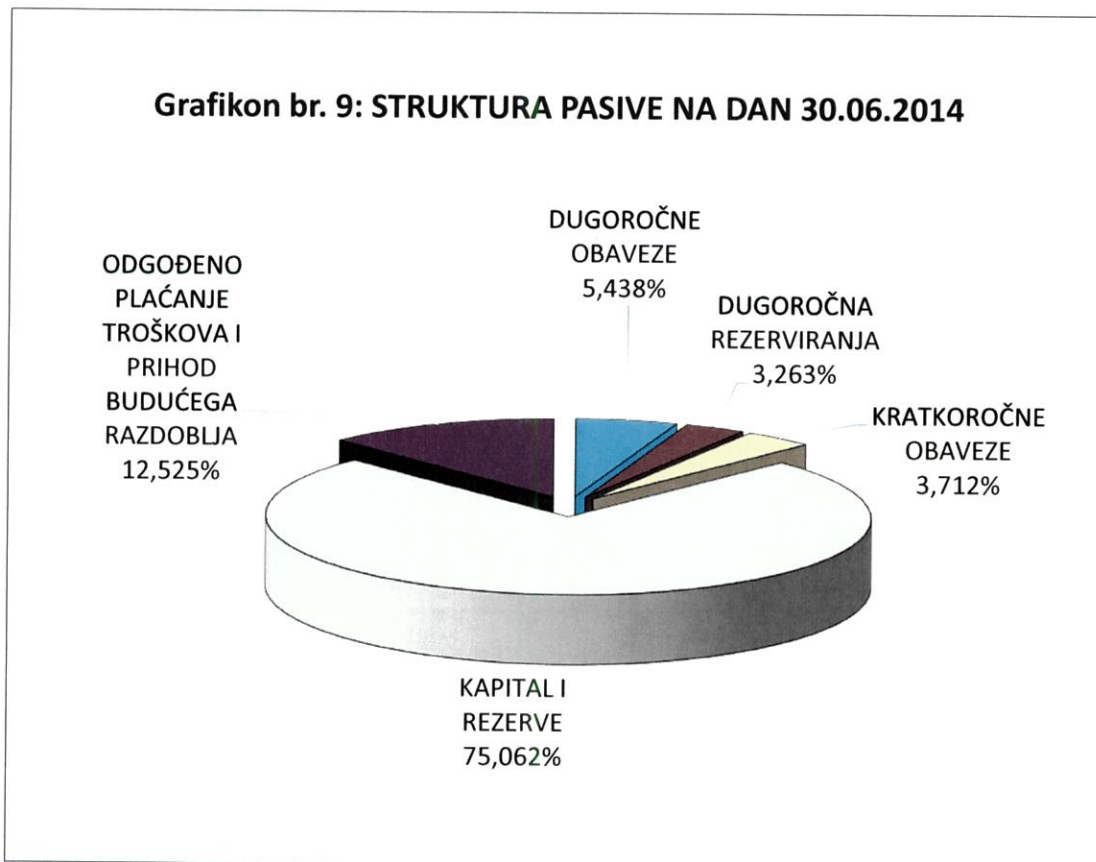
Dugotrajna imovina u iznosu od 424.304.334 kuna čini 72% ukupne imovine Društva. U strukturi dugotrajne imovine materijalna imovina u iznosu od 391,9 milijuna kuna zastupljena je sa 92%, a smanjena je za 19 milijuna kuna u odnosu na prethodnu godinu. Nematerijalna imovina iznosi 30,3 milijuna kuna, čini 7% dugotrajne imovine i za 4,1 milijun kuna je povećana u odnosu na ostvarenje 2013. godine. Uključuje vrijednost za stalni dio koncesije do 2030. godine, odnosno 0,7 kuna po m<sup>2</sup> površine, ulaganja u software te ulaganja na tuđoj imovini. Dugotrajna financijska imovina koja iznosi 140 tisuća kuna, a čini 0,03% ukupne dugotrajne imovine na dan 30.06.2014. godine na razini je prošlogodišnjeg ostvarenja.

Kratkotrajna imovina u iznosu od 164.767.247 kuna, čini 28% ukupne imovine Društva. Sastoji se od zaliha, potraživanja, financijske imovine i novca u banci i blagajni. Zalihe koje iznose 1,3 milijuna kuna čine 0,8% kratkotrajne imovine i za 11% su smanjene u odnosu na 2013. godinu. Potraživanja u iznosu od 17 milijuna kuna čine 10,3% ukupne kratkotrajne imovine bilježe povećanje za 85% u odnosu na usporedno razdoblje lani. U strukturi se 8,8 milijuna kuna odnosi na potraživanja od kupaca. Potraživanja od kupaca povećana su zbog knjiženja cjelokupnog potraživanja temeljem zaključenih ugovora o korištenju veza za razliku od prikaza potraživanja za proteklo razdoblje sukladno pruženoj usluzi veza, odnosno izdanim obročnim računima. Kratkotrajna financijska imovina iznosi 125 milijuna kuna i čini 76% učešća u ukupnoj kratkotrajnoj imovini i povećana je za 8,8 milijuna kuna. Novac u banci i blagajni iznosi 21,5 milijuna kuna, čini 13% ukupne kratkotrajne imovine i povećan je za 19,7 milijuna kuna u odnosu na prošlogodišnji. Ukupna kratkotrajna imovina na dan 30.06.2014. godine, povećana je za 36,5 milijuna kuna ili za 28% u odnosu na proteklu godinu.

Plaćeni troškovi budućeg razdoblja i obračunati prihodi nedospjele naplate iznose 475.813 kune, što je za 101 tisuće kuna ili 18% manje od prethodne godine, a čine 0,08% ukupne aktive Društva.



Grafikon br. 9 sadrži strukturu pasive na dan 30.06.2014. godine.



Pasiva Društva na dan 30.06.2014. godine sastoji se od kapitala i rezervi u iznosu od 442,5 milijuna kuna sa 75,1% udjela, rezerviranja u iznosu od 22,0 milijun kuna ili 3,3% udjela, dugoročnih obaveza u iznosu od 32,0 milijun kuna sa 5,4% udjela, kratkoročnih obaveza u iznosu od 21,8 milijuna kuna sa 3,7% udjela te prihoda budućeg razdoblja u iznosu od 73,4 milijuna kuna, sa 12,5% udjela ukupne pasive na dan 30.06.2014. godine.

Temeljni kapital Društva iznosi 399.816.000 kuna i podijeljen je na 111.060 redovnih dionica oznake ACI-R-A pojedinačnog nominalnog iznosa 3.600 kuna.

Prihodi budućeg razdoblja na dan 30.06.2014. godine iznose 73,4 milijuna kuna, čine 12,5% ukupne pasive, povećani su u odnosu na 2013. godinu za 13,8 milijuna kuna ili za 15%. Prihodi budućeg razdoblja odnose se na prihode od usluge godišnjeg veza knjižene temeljem zaključenih ugovora, obveze za kratkoročna rezerviranja za gubitke po sudskim sporovima, obveze za kratkoročna rezerviranja za otpremnine, obveze po poreznom rješenju – trošarina na energente te obračunate troškove refundacije šteta.

Dugoročna rezerviranja odnose se na dugoročna rezerviranja za gubitke po započetim sudskim sporovima, iznose 19,2 milijun kuna, na razini su prethodne godine te čine 3,3% ukupnih izvora sredstava.

Usporedna struktura ukupnih obaveza Društva na dan 30.06.2014. godine s ostvarenjem na kraju 2013. godine prikazana je u tablici broj 11.

Tablica br. 11 : USPOREDBA STRUKTURE UKUPNIH OBVEZA ACI d.d. NA DAN 31.12.2013. S 30.06.2014. GODINE

(u kn)

RB	OPIS	stanje na dan 31.12.2013.	stanje na dan 30.06.2014.	INDEX (3/2)
0	1	2	3	4
<b>1.</b>	<b>Dugoročne obaveze</b>			
1.1.	Obaveze za koncesiju na pomorskom dobru	21.384.356	27.119.275	127
1.2.	Erste banka (+ HBOR)	4.958.943	4.915.914	99
1.3.	Obaveze za depozite zakupaca (dugoročne)	26.648	26.648	100
	<b>ukupne dugoročne obaveze</b>	<b>26.369.947</b>	<b>32.061.837</b>	<b>122</b>
<b>2.</b>	<b>Kratkoročne obaveze</b>			
2.1.	Obaveze prema dobavljačima	6.514.311	9.552.292	147
2.2.	Obaveze po dugoročnim kreditima koji dospijevaju u roku od godine dana	2.479.471	1.228.978	50
2.3.	Obaveze za poreze i doprinose	4.952.050	7.646.404	154
2.4.	Obaveze prema zaposlenima	2.561.316	3.239.067	126
2.5.	Ostale kratkoročne obaveze	101.414	108.480	107
	<b>ukupne kratkoročne obaveze</b>	<b>16.608.562</b>	<b>21.775.220</b>	<b>131</b>
	<b>UKUPNE OBAVEZE (dugoročne + kratkoročne) u kn:</b>	<b>42.978.509</b>	<b>53.837.057</b>	<b>125</b>

Ukupne dugoročne i kratkoročne obaveze na dan 30.06.2014. godine iznose 53,9 milijuna kuna, povećane su za 25% ili 11 milijuna kuna u odnosu na prošlu godinu.

Dugoročne obaveze iznose 32,1 milijuna kuna, čine 5,4% ukupne pasive i i za 22% više su od ostvarenja 2013. godine. Sadrže obaveze za koncesijsku naknadu do 2030. godine u iznosu od 27,1 milijuna kuna, obaveze temeljem dugoročnih kredita po kreditu Erste banke (HBOR) iznosu od 4,9 milijuna kuna te obaveze za depozite zakupaca u iznosu od 27 tisuća kuna.

Ukupne kratkoročne obaveze Društva na dan 30.06.2014. godine iznose 21,8 milijuna kuna ili 3,7% ukupne pasive i za 5,2 milijuna kuna ili za 31% su više u odnosu na prošlogodišnje. Kratkoročne obaveze sadrže obaveze prema dobavljačima u iznosu od 9,5 milijuna kuna,

---

obaveze po dugoročnim kreditima koji dospijevaju u roku od godine dana u iznosu od 1,2 milijuna kuna, obaveze za poreze i doprinose u iznosu od 7,6 milijuna kuna, obaveze prema zaposlenima u iznosu od 3,2 milijuna kuna, te ostale kratkoročne obaveze u iznosu od 108 tisuća kuna.

## IZVJEŠĆE O NOVČANIM TIJEKOVIMA

Tablice broj 12 i 12a sadrže interni i zakonski obrazac tijeka novca s usporednim pregledom novčanih primitaka i novčanih izdataka za prvo polugodište 2014. godine sa istim razdobljem 2013 godine.

Početni saldo iznosi 117.909.572 kuna dok završni saldo iznosi 146.420.090 kuna iz čega proizlazi da je tijekom prvog polugodišta 2014. godine došlo do neto povećanja novca i novčanih ekvivalenata u iznosu od 28.510.518 kune.

U prvom polugodištu 2014. godine ostvareni su novčani primici bez kreditnih sredstava u iznosu od 110.780.408 kuna, što je za 1% niže od ostvarenja istog razdoblja 2013. Od toga se ukupni iznos odnosi na primitke od poslovnih aktivnosti koji su također za 1% niži od prošlogodišnjih, a odnose se na primitke od kupaca, primitke od osiguranja za naknadu šteta te ostale novčane primitke. U izvještajnom periodu Društvo ne ostvaruje novčane primitke od financijskih i investicijskih aktivnosti.

U prvom polugodištu 2014. godine ostvareni su novčani izdaci u iznosu od 82.269.890 kuna što je za 11% više od ostvarenja istog razdoblja 2013. godine. Od toga se na novčane izdatke od poslovnih aktivnosti odnosi 66 milijuna kuna što čini 88,7%, na novčane izdatke od investicijskih aktivnosti 6,4 milijuna kuna ili 8,6% ukupnih novčanih izdataka, a na novčane izdatke od financijskih aktivnosti 2 milijuna kuna ili 2,8% ukupnih novčanih izdataka za prvih šest mjeseci 2014. godine.

Novčani izdaci od poslovnih aktivnosti u prvom polugodištu 2014. godine ostvareni su u iznosu od 72,1 milijuna kuna i za 9% su viši od ostvarenih u protekloj. Odnose se na izdatke dobavljačima, novčane izdatke za zaposlene, izdatke za osiguranje za naknade šteta, izdatke za kamate, izdatke za poreze i ostale novčane izdatke. Novčani izdaci od investicijskih aktivnosti ostvareni su iznosu od 7,5 milijuna kuna. Povećani su za 1,6 milijuna kuna, odnosno 18% u odnosu na prošlogodišnje. Odnose se na novčane izdatke za kupnju dugotrajne materijalne i nematerijalne imovine. Novčani izdaci od financijskih aktivnosti odnose se na izdatke za financijski najam koji se odnose na stalni dio koncesijske naknade u iznosu od 1,36 milijuna kuna, te 1,2 milijuna kuna za plaćanje rate glavnice kredita. Za 525 tisuća kuna, odnosno 25% viši su od ostvarenja prethodne godine.

Tablica br. 12: **USPOREDNI PREGLED NOVČANIH PRIMITAKA I IZDATAKA ACI d.d. ZA PRVO POLUGODIŠTE 2014. SA 2013. GODINOM – interni obrazac**

(u kn)

RB	OPIS	01.01.-30.06.		INDEX (4/2)	RAZLIKA (4-2)
		2013.	2014.		
0	1	2	3	4	5
	<b>POČETNO STANJE</b>	54.282.855	117.909.572	217	63.626.717
<b>1.</b>	<b>NOVČANI PRIMICI</b>				
1.1.	Novčani primici od prodaje vezova	102.706.309	102.581.589	100	-124.720
1.2.	Novčani primici od zakupa	7.502.025	6.787.075	90	-714.950
1.3.	Novčani primici temeljem kredita	0	0	-	0
1.4.	Novčani primici refundacija štete	519.738	120.465	23	-399.274
1.5.	Ostali novčani primici	1.154.895	1.291.280	112	136.385
	<b>UKUPNO</b>	<b>111.882.967</b>	<b>110.780.408</b>	<b>99</b>	<b>-1.102.559</b>
	<b>UKUPNO bez kredita</b>	<b>111.882.967</b>	<b>110.780.408</b>	<b>99</b>	<b>-1.102.559</b>
<b>2.</b>	<b>NOVČANI IZDACI</b>				
2.1.	Režije	6.273.992	6.058.551	97	-215.441
2.2.	Komunalna naknada	915.100	706.959	77	-208.141
2.3.	Spomenička renta	69.970	106.488	152	36.518
2.4.	Osiguranje	<b>511.467</b>	<b>863.232</b>	169	351.765
2.4.1.	<i>Premija osiguranja</i>	<i>265.540</i>	<i>684.346</i>	<i>258</i>	<i>418.807</i>
2.4.2.	<i>Refundacija štete</i>	<i>245.927</i>	<i>178.886</i>	<i>73</i>	<i>-67.041</i>
2.5.	Pomorsko dobro	3.779.950	4.367.981	116	588.031
2.6.	Investicije, investicijsko održavanje	8.591.801	8.694.955	101	103.154
2.7.	Ostali materijalni i nematerijalni troškovi	12.311.435	17.232.297	140	4.920.862
2.8.	Plaće, ostale naknade zaposlenima i naknade vanjskim suradnicima	25.461.364	26.712.710	105	1.251.346
2.9.	Porezi, pristojbe i ostalo	<b>14.594.755</b>	<b>15.139.223</b>	104	544.468
2.9.1.	<i>PDV i ost. porezi</i>	<i>14.311.622</i>	<i>14.878.687</i>	<i>104</i>	<i>567.065</i>
2.9.2.	<i>Boravišna pristojba i tur. član.</i>	<i>283.133</i>	<i>260.536</i>	<i>92</i>	<i>-22.597</i>
2.10.	Otplata kredita	<b>1.431.044</b>	<b>1.391.731</b>	97	-39.314
2.10.1.	<i>Otplata glavnice</i>	<i>1.211.031</i>	<i>1.228.978</i>	<i>101</i>	<i>17.947</i>
2.10.2.	<i>Kamate</i>	<i>211.663</i>	<i>162.752</i>	<i>77</i>	<i>-48.910</i>
2.10.3.	<i>Naknada po kreditu</i>	<i>0</i>	<i>0</i>	<i>-</i>	<i>0</i>
2.10.3.	<i>Naknada za neiskorišteni dio kredita</i>	<i>8.350</i>	<i>0</i>	<i>0</i>	<i>-8.350</i>
2.11.	Naknada po garanciji	42.970	50.715	118	7.745
2.12.	Ostalo (angažirana vl.sredstva, dev.dnevnice, pl.ino rač.)	414.377	182.237	44	-232.140
2.13.	Isplata po sudskim rezervacijama	0	762.812	-	762.812
	<b>UKUPNO</b>	<b>74.398.225</b>	<b>82.269.890</b>	<b>111</b>	<b>7.871.666</b>
<b>1-2</b>	<b>RAZLIKA</b>	<b>37.484.742</b>	<b>28.510.518</b>	<b>76</b>	<b>-8.974.225</b>
	<b>KUMULATIV</b>	<b>91.767.598</b>	<b>146.420.090</b>	<b>160</b>	<b>54.652.492</b>

Tablica br. 12a: **USPOREDNI PREGLED NOVČANIH PRIMITAKA I IZDATAKA ACI d.d. ZA PRVO POLUGODIŠTE 2014. SA 2013. GODINOM – zakonski obrazac**

(u kn)

NAZIV POZICIJE	01.01.-30.06.		INDEX (4/2)	RAZLIKA (4-2)
	2013.	2014.		
1	2	3	4	5
<b>NOVČANI TIJEK OD POSLOVNIH AKTIVNOSTI</b>				
1. Novčani primici od kupaca	110.208.334	109.368.664	99	-839.670
2. Novčani primici od tantijema, naknada, provizija i sl.	0	0	-	0
3. Novčani primici od osiguranja za naknadu šteta	519.738	120.464	23	-399.274
4. Novčani primici s osnove povrata poreza	0	0	-	0
5. Ostali novčani primici	1.134.895	1.291.280	114	156.385
<b>I. Ukupno novčani primici od poslovnih aktivnosti</b>	<b>111.862.967</b>	<b>110.780.408</b>	<b>99</b>	<b>-1.082.559</b>
1. Novčani izdaci dobavljačima	21.778.496	25.261.205	116	3.482.709
2. Novčani izdaci za zaposlene	25.461.364	26.712.710	105	1.251.346
3. Novčani izdaci za osiguranje za naknade šteta	511.467	863.232	169	351.765
4. Novčani izdaci za kamate	211.663	162.752	77	-48.911
5. Novčani izdaci za poreze	14.311.622	14.878.687	104	567.065
6. Ostali novčani izdaci	3.694.902	4.272.465	116	577.563
<b>II. Ukupno novčani izdaci od poslovnih aktivnosti</b>	<b>65.969.514</b>	<b>72.151.051</b>	<b>109</b>	<b>6.181.537</b>
<b>A1) NETO POVEĆANJE NOVČANOG TIJEKA OD POSLOVNIH AKTIVNOSTI</b>	<b>45.893.453</b>	<b>38.629.357</b>	<b>84</b>	<b>-7.264.096</b>
<b>A2) NETO SMANJENJE NOVČANOG TIJEKA OD POSLOVNIH AKTIVNOSTI</b>	<b>0</b>	<b>0</b>	<b>-</b>	<b>0</b>
<b>NOVČANI TIJEK OD INVESTICIJSKIH AKTIVNOSTI</b>				
1. Novčani primici od prodaje dugotrajne materijalne i nematerijalne	20.000	0	-	-20.000
2. Novčani primici od prodaje vlasničkih i dužničkih instrumenata	0	0	-	0
3. Novčani primici od kamata	0	0	-	0
4. Novčani primici od dividendi	0	0	-	0
5. Ostali novčani primici od investicijskih aktivnosti	0	0	-	0
<b>III. Ukupno novčani primici od investicijskih aktivnosti</b>	<b>20.000</b>	<b>0</b>	<b>-</b>	<b>-20.000</b>
1. Novčani izdaci za kupnju dugotrajne materijalne i nematerijalne	6.366.832	7.532.318	118	1.165.486
2. Novčani izdaci za stjecanje vlasničkih i dužničkih financijskih	0	0	-	0
3. Ostali novčani izdaci od investicijskih aktivnosti	0	0	-	0
<b>IV. Ukupno novčani izdaci od investicijskih aktivnosti</b>	<b>6.366.832</b>	<b>7.532.318</b>	<b>118</b>	<b>1.165.486</b>
<b>B1) NETO POVEĆANJE NOVČANOG TIJEKA OD INVESTICIJSKIH</b>	<b>0</b>	<b>0</b>	<b>-</b>	<b>0</b>
<b>B2) NETO SMANJENJE NOVČANOG TIJEKA OD INVESTICIJSKIH</b>	<b>6.346.832</b>	<b>7.532.318</b>	<b>119</b>	<b>1.185.486</b>
<b>NOVČANI TIJEK OD FINANCIJSKIH AKTIVNOSTI</b>				
1. Novčani primici od izdavanja vlasničkih i dužničkih financijskih	0	0	-	0
2. Novčani primici od glavnice kredita, zadužnica, pozajmica i drugih	0	0	-	0
3. Ostali primici od financijskih aktivnosti	0	0	-	0
<b>V. Ukupno novčani primici od financijskih aktivnosti</b>	<b>0</b>	<b>0</b>	<b>-</b>	<b>0</b>
1. Novčani izdaci za otplatu glavnice kredita i obveznica	1.211.031	1.228.978	101	17.947
2. Novčani izdaci za isplatu dividendi	0	0	-	0
3. Novčani izdaci za financijski najam	850.847	1.357.544	160	506.697
4. Novčani izdaci za otkup vlastitih dionica	0	0	-	0
5. Ostali novčani izdaci od financijskih aktivnosti	0	0	-	0
<b>VI. Ukupno novčani izdaci od financijskih aktivnosti</b>	<b>2.061.878</b>	<b>2.586.522</b>	<b>125</b>	<b>524.644</b>
<b>C1) NETO POVEĆANJE NOVČANOG TIJEKA OD FINANCIJSKIH AKTIVNOSTI</b>	<b>0</b>	<b>0</b>	<b>-</b>	<b>0</b>
<b>C2) NETO SMANJENJE NOVČANOG TIJEKA OD FINANCIJSKIH AKTIVNOSTI</b>	<b>2.061.878</b>	<b>2.586.522</b>	<b>125</b>	<b>524.644</b>
<b>Ukupno povećanje novčanog tijeka</b>	<b>45.893.453</b>	<b>38.629.357</b>	<b>84</b>	<b>-7.264.096</b>
<b>Ukupno smanjenje novčanog tijeka</b>	<b>8.408.710</b>	<b>10.118.840</b>	<b>120</b>	<b>1.710.130</b>
<b>Novac i novčani ekvivalenti na početku razdoblja</b>	<b>54.282.855</b>	<b>117.909.572</b>	<b>217</b>	<b>63.626.717</b>
<b>Povećanje novca i novčanih ekvivalenata</b>	<b>37.484.743</b>	<b>28.510.517</b>	<b>76</b>	<b>-8.974.226</b>
<b>Novac i novčani ekvivalenti na kraju razdoblja</b>	<b>91.767.598</b>	<b>146.420.089</b>	<b>160</b>	<b>54.652.491</b>

## IZVJEŠĆE O PROMJENAMA KAPITALA

U tablici br. 13 dat je izvještaj o promjenama kapitala za prvo polugodište 2014. godine.

Tablica br. 13: **IZVJEŠTAJ O PROMJENAMA KAPITALA ACI d.d. NA DAN 30.06.2014. S 31.12.2013. GODINE**

**Tablica br. 13: IZVJEŠTAJ O PROMJENI GLAVNICE**

(u kn)

R.B.	POZICIJA	31.12.2013.	30.06.2014.
0	1	2	3
1	Upisani kapital	399.816.000	399.816.000
2	Kapitalne rezerve	-	-
3	Rezerve iz dobiti	19.990.800	19.990.800
4	Zadržana dobit ili preneseni gubitak	18.923.809	22.011.816
5	Dobit ili gubitak tekuće godine	3.088.007	707.214
6	Revalorizacija dugotrajne materijalne imovine	-	-
7	Revalorizacija nematerijalne imovine	-	-
8	Revalorizacija financijske imovine raspoložive za prodaju	-	-
9	Ostala revalorizacija	-	-
<b>10</b>	<b>Ukupno kapital i rezerve (1 do 9)</b>	<b>441.818.616</b>	<b>442.525.830</b>
11	Tečajne razlike s naslova neto ulaganja u inozemno poslovanje	-	-
12	Tekući i odgođeni porezi (dio)	-	-
13	Zaštita novčanog tijeka	-	-
14	Promjene računovodstvenih politika	-	-
15	Ispravak značajnih pogrešaka prethodnog razdoblja	-	-
16	Ostale promjene kapitala	-	-
<b>17</b>	<b>Ukupno povećanje ili smanjenje kapitala (11 do 16)</b>	<b>0</b>	<b>0</b>
<b>UKUPAN KAPITAL I REZERVE</b>		<b>441.818.616</b>	<b>442.525.830</b>

Kako je evidentno iz predočene tablice upisani kapital Društva u iznosu od 399.816.000 kuna, uvećan je za rezerve iz dobiti u iznosu od 19.990.800 kuna, za zadržanu dobit u iznosu od 22.011.816 kuna, te povećan za ostvareni dobitak za prvo polugodište 2014. godine u iznosu od 707.214 kune. Sveukupan kapital i rezerve na dan 30.06.2014. godine iznose 442.525.830 kuna.

## IZVJEŠĆE O PROMJENAMA STANJA TEMELJNOG KAPITALA

Izvešće stanja temeljnog kapitala usklađeno je s stanjem u SKDD na dan 30.06.2014. godine prikazano je u tablici broj 14.

Tablica br. 14: IZVJEŠĆE STANJA TEMELJNOG KAPITALA NA DAN 30.06.2014. GODINE

STRUKTURA VLASNIŠTVA	30.6.2014			UDIO U TEMELJNOM KAPITALU (%)
	BROJ DIONIČARA	UKUPAN BROJ DIONICA	NOMINALNI IZNOS (u kn)	
Državna agencija za osiguranje štednih uloga i sanaciju banaka (DUUDI - zastupnik na dionicama)	1	82.701	297.723.600	74,47%
DOGUS MARINE CROATIA d.o.o.	1	12.070	43.452.000	10,87%
Mali dioničari	843	7.958	28.648.800	7,17%
DRŽAVNI URED ZA UPRAVLJANJE DRŽAVNOM IMOVINOM/REPUBLIKA HRVATSKA	1	4.574	16.466.400	4,12%
Raiffeisenbank Austria d .d. (zbirni skrbnički račun za DP)	1	1.269	4.568.400	1,14%
Bahovec Srećko	1	676	2.433.600	0,61%
INTERKAPITAL vrijednosni papiri d.o.o. (IP)	1	472	1.699.200	0,42%
HZMO (DUUDI - zastupnik na dionicama)	1	362	1.303.200	0,33%
Lužaić Željko	1	296	1.065.600	0,27%
Zagrebačka banka d .d. (ZB AKTIV )	1	280	1.008.000	0,25%
Biuk Slavko	1	184	662.400	0,17%
Damjanić Lorenzo	1	133	478.800	0,12%
INTERKAPITAL d.d.	1	85	306.000	0,08%
<b>ukupno</b>	<b>855</b>	<b>111.060</b>	<b>399.816.000</b>	<b>100,00%</b>

Izvor: CODEX SORTIUM d.o.o., Izvešće stanja temeljnog kapitala dioničkog društva ACI d.d., Opatija usklađeno sa stanjem u SKDD na dan 30.06.2014

NOMINALNA VRIJEDNOST DIONICE 3.600,00 kn

Od ukupno 111.060 dionica ACI d.d. 74,47% ili 82.701 dionica u vlasništvu je Državne agencije za osiguravanje štednih uloga i sanaciju banaka - DUUDI (zastupnik na dionicama), 10,87% dionica u vlasništvu DOGUS MARINE CROATIA d.o.o., mali dioničari njih 844 vlasnici su 7,17%



dionica, Udio od 4,12% u vlasništvu ACI d.d. posjeduje Državni ured za upravljanje državnom imovinom – RH, 1,14% u vlasništvu je Raiffeisen Banke d.d dok je osam dioničara sa po manje od 1% udjela. Ukupan broj dioničara na dan 30.06.2014. godine iznosi 855.

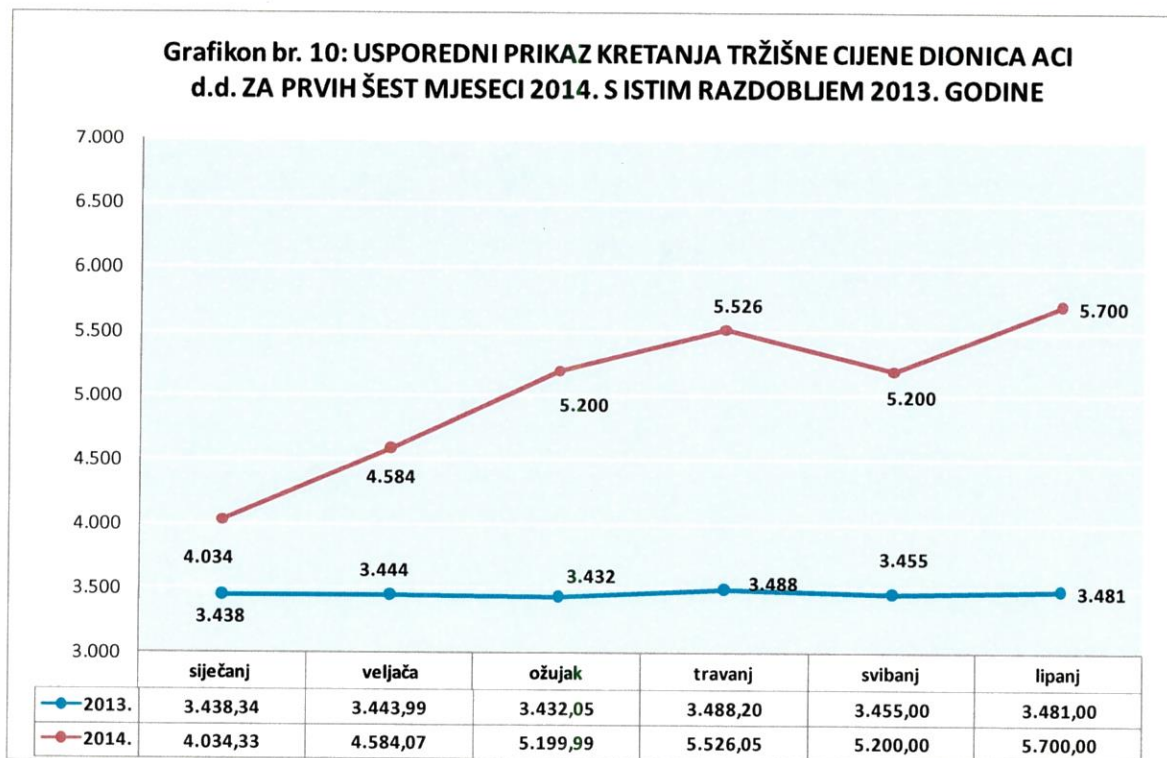
### KRETANJE TRŽIŠNE CIJENE DIONICA ACI d.d. U PRVOM POLUGODIŠTU 2014. GODINE

Redovne dionice ACI d.d.-a kotiraju na Zagrebačkoj burzi pod oznakom ACI-R-A.

Tržišna cijena dionica krajem 2013. godine iznosila je 4.100 kuna. Ista je početkom 2014. godine smanjena na 4.034 kune, da bi njena vrijednost od veljače počela rapidno rasti te je na kraju lipnja cijena dionice dosegla vrijednost od 5.700 kuna, što je za 2.219 kune ili za 63,7% više od vrijednosti zabilježene krajem lipnja prethodne godine.

Navedeno kretanje tržišne cijene dionica uzrokovano je kretanjima na tržištu kapitala.

Grafikon broj 10 sadrži usporedni prikaz kretanja tržišne cijene dionica Društva tijekom prvog polugodišta 2014. s istim razdobljem 2013. godine.



## IZVJEŠĆE UPRAVE ACI d.d. O STANJU DRUŠTVA ZA PRVO POLUGODIŠTE 2014. GODINE

Društvo je u prvih šest mjeseci 2014. godine ostvarilo pozitivan financijski rezultat poslovanja u iznosu od 707.214 kuna. Razlog smanjenju bruto dobiti u odnosu na isto razdoblje prethodne godine je povećanje ukupnih rashoda zbog povećanja troškova s osnove investicijskog i tekućeg održavanja dok u 2013 g. investicijska održavanja nisu provedena. Investicijsko održavanje u 2014 g. izvedeno je kako bi se marine kvalitetnije pripremile za sezonu te vlasnicima plovila omogućio iskorak u kvaliteti pružanja usluga.

Na dan 30.06.2014. godine na stalnom vezu u ACI marinama bila je 3.443 brodica, što je na razini ostvarenja u istom razdoblju prošle godine. Financijski pokazatelji usluge stalnog veza, koji u poslovnim prihodima izvještajnog razdoblja 2014. godine sudjeluju sa 63%, porasli su za 4% u odnosu na ostvarenje prethodne godine.

Fizički pokazatelji usluge dnevnog veza izraženi u brod danima bilježe rast od 4% u odnosu na ostvarenje istog perioda prethodne godine dok prihodi od dnevnog veza bilježe povećanje od 7% u odnosu na prošlu godinu.

Učešće prihoda dnevnog veza u poslovnim prihodima prvih šest mjeseci 2014. godine iznosi 16% dok na godišnjoj razini tijekom sezona učešće uobičajeno raste do 26% poslovnih prihoda. Mjesečni vez je kategorija usluge koja tijekom cijele godine ne prelazi učešće od 5% ukupnih poslovnih prihoda, a odobrava se u skladu s mogućnostima pojedine marine, radi što bolje popunjenosti kapaciteta ili pak u prijelaznim razdobljima, prije sklapanja ugovora o stalnom vezu. Fizički pokazatelji mjesečnog veza u izvještajnom periodu smanjeni su za 8% u odnosu na ostvarenje istog razdoblja prošle godine. Financijski pokazatelji mjesečnog veza niži su u odnosu na isto razdoblje prethodne godine za 18%.

Poslovni prihodi za prvo polugodište 2014. godine ostvareni su u iznosu od 80.700.387 kuna i za 1% su niži od istog razdoblja prethodne godine.

Poslovni rashodi za prvo polugodište 2014. godine ostvareni su u iznosu od 80.329.827 kune, odnosno viši su za 4% u odnosu na prethodnu godinu (investicijsko održavanje). Materijalni troškovi na razini su ostvarenja prethodne godine. U najvećem se djelu ovi troškovi odnose na troškove nabave i materijal za tekuće održavanje postojeće infrastrukture. Vanjski troškovi

usluga porasli su za 2,8 milijuna kuna u odnosu na prvo polugodište 2014. godine temeljem pojačanog investicijskog održavanja i podizanja kvalitete usluge. Nova Uprava, koja je započela sa svojim radom krajem prethodne godine, pokrenula je novu strategiju poslovanja Društva. Poslovna politika usmjerena je na racionalizaciju i restrukturiranje troškova poslovanja, prilikom čega je tendencija na smanjenje materijalnih troškova i povećanje troškova koji se odnose na razvojnu i investicijsku politiku Društva. Osim toga, smanjenje navedenih kategorija troškova uzrokovano je i provođenjem analize opravdanosti nastalih troškova u prethodnim razdobljima.

Troškovi osoblja za prvo polugodište 2014. godine smanjeni su za 1% ili nešto više od 200.000 kn u odnosu na prošlogodišnje. Trošak amortizacije u iznosu od 28,4 milijuna kuna na razini je istog razdoblja prethodne godine. Tijekom 2011. godine promijenjene su amortizacijske stope za sva osnovna sredstva koja su nabavljena ili im je povećana vrijednost tijekom 2011. godine, kako bi se ista uspjela amortizirati do isteka koncesije.

Trošak osiguranja za prvo polugodište 2014. godine u iznosu od 1,1 milijun kuna isti je u odnosu na isto razdoblje prethodne godine. Trošak pomorskog dobra povećan je za 30% zbog povećanja stope fiksnog dijela koncesijske naknade.

Ostali poslovni rashodi također povećani su za cca 400.000 kn u odnosu na prvo polugodište prethodne godine.

Financijski prihodi čine 3,3% ukupnih prihoda, dok financijski rashodi čine 3,0% ukupnih rashoda te nemaju značajniji utjecaj na ostvarenje ukupnog rezultata poslovanja. Financijski prihodi smanjeni su u odnosu na ostvarenje prvog polugodišta prethodne godine za 515 tisuća kuna, dok su istodobno financijski rashodi smanjeni za 493 tisuća kuna zbog manjeg utjecaja tečajnih razlika. Društvo je ostvarilo dobitak od financijskih aktivnosti u iznosu od 317 tisuća kuna, što je za 23 tisuća kuna manje u odnosu na prethodnu godinu.

Tijekom prvog polugodišta 2014. godine realizirano je 15,9 milijuna kuna ulaganja u sustav. Tijekom 2014. godine bila su planirana ulaganja u ukupnom iznosu od 94,4 milijuna kuna, ali u tijeku je rebalans Plana investicija. Njihovo će financiranje biti realizirano većinom iz vlastitih izvora.

Redovne dionice ACI d.d.-a kotiraju na Zagrebačkoj burzi pod oznakom ACI-R-A.

Tržišna cijena dionica krajem 2013. godine iznosila je 4.100 kuna, a njena vrijednost tijekom prvih šest mjeseci 2014. godine je znatno pozitivno fluktuirala, te je na kraju lipnja iznosila 5.700 kuna, što je za 2.219 kuna ili za 63,7% više od vrijednosti zabilježene krajem lipnja prethodne godine.

Navedeno kretanje tržišne cijene dionica uzrokovano je kretanjima na tržištu kapitala.

Pri provođenju revizije financijskih izvještaja za 2013. godinu detektirane su stanovite manjkavosti u dosadašnjem višegodišnjem procesuiranju računovodstvenih informacija i generiranju knjigovodstvenih vrijednosti pojedinih značajnih segmenata imovine (sanitarije, pontoni i sl.). U tom kontekstu sukladno preporukama i ogradama izraženim u revizorovom izvješću u tijeku je provođenje aktivnosti na otklanjanju računovodstvenih pogrešaka i prilagodba računovodstvenih politika u segmentu vrednovanja i mjerenja pojedinih pojavnih oblika dugotrajne nefinancijske imovine.

## IZJAVA UPRAVE

Nerevidirani izvještaji za prvo polugodište 2014. godine pripremljeni su u skladu s Međunarodnim standardima financijskog izvještavanja i objavljenim Tumačenjima odobrenim od strane Odbora za Međunarodne računovodstvene standarde, te prema našim najboljim saznanjima daju istinitu i cjelovitu sliku financijskog stanja i rezultata poslovanja Društva za objavljeno razdoblje.

Dr. sc. Doris Peručić

Zamjenica člana Uprave

