

ADRIATIC
CROATIA
INTERNATIONAL
CLUB

51410 OPATIJA * M. Tita 151 * CROATIA
Tel: - 385/051/271-288 * Fax: - 385/051/271-824

IZVJEŠĆE
O FIZIČKIM I FINANCIJSKIM POKAZATELJIMA
ACI d.d.
ZA RAZDOBLJE 01.01.-30.06. 2010. GODINE

S a d r Ź a j:

1. FIZIČKI POKAZATELJI DJELATNOSTI NAUTIKE ACI d.d. ZA RAZDOBLJE 01.01.-30.06.2010. GODINE	1
2. FINANCIJSKI POKAZATELJI POSLOVANJA ACI d.d. U RAZDOBLJU 01.01.-30.06. 2010. GODINE	3
Račun dobiti i gubitka	3
Bilanca ACI d.d.	10
Izvješće o novčanim tijekovima	14
Izvješće o promjenama kapitala	16
Kretanje tržišne cijene dionica	17
IZVJEŠĆE UPRAVE O STANJU DRUŠTVA U RAZDOBLJU 01.01.-30.06.2010. GOD. ..	18
IZJAVA UPRAVE.....	22

1. FIZIČKI POKAZATELJI DJELATNOSTI NAUTIKE ACI d.d. ZA RAZDOBLJE 01.01.-30.06.2010. GODINE

Fizički pokazatelji prikazani su po vrstama nautičkih usluga i to:

- broj brodica na stalnom vezu (godišnji vez u moru, na kopnu, kombinacija kopno+more, višegodišnji vez i time share)
- broj brod/dana brodova u tranzitu (dnevni vez)
- broj brodica na mjesečnom vezu

Tablice br. 1 sadrži usporedni prikaz fizičkih pokazatelja djelatnosti nautike marina ACI sustava po vrstama nautičkih usluga za razdoblje 01.01.-30.06.2010. godine s istim razdobljem 2009. godine i planom za 2010. godinu.

Tablica br. 1: FIZIČKI POKAZATELJI DJELATNOSTI NAUTIKE ACI d.d. ZA RAZDOBLJE 01.01.-30.06.2010. GODINE

R.B.	MARINA	STALNI VEZ *					DNEVNI VEZ (brod/dani)					MJESEČNI VEZ				
		na dan 30.06.			INDEKS 4/2	INDEKS 4/3	od 01.01.-30.06.			INDEKS 9/7	INDEKS 9/8	od 01.01.-30.06.			INDEKS 14/12	INDEKS 14/13
		OSTVARENJE 2009.	PLAN ZA 2010.	OSTVARENJE 2010.			OSTVARENJE 2009.	PLAN ZA 2010.	OSTVARENJE 2010.			OSTVARENJE 2009.	PLAN ZA 2010.	OSTVARENJE 2010.		
0	1	2	3	4	5	6	7	8	9	10	11	12	13	14	15	16
1	UMAG	395	395	373	94	94	1.896	1.864	1.122	59	60	32	64	92	285	143
2	ROVINJ	309	309	305	99	99	2.605	2.438	2.193	84	90	49	49	42	87	87
3	PULA	151	151	135	89	89	646	645	805	125	125	14	14	29	209	209
4	POMER	230	230	252	110	110	552	547	571	103	104	42	42	54	129	129
5	OPATIJA	220	220	195	89	89	491	491	386	79	79	156	156	104	67	67
6	CRÉS	374	374	354	95	95	977	977	969	99	99	55	55	60	110	110
7	S.DRAGA	206	206	205	100	100	513	263	383	75	146	49	49	33	68	68
8	RAB	-	-	-	-	-	1.469	1.468	1.390	95	95	14	14	16	114	114
9	ŠIMUNI	194	194	184	95	95	399	403	360	90	89	34	34	24	70	70
10	ŽUT	-	-	-	-	-	1.134	1.134	1.000	88	88	-	-	-	-	-
11	PIŠKERA	-	-	-	-	-	897	897	757	84	84	-	-	-	-	-
12	JEZERA	234	234	235	100	100	718	718	737	103	103	27	27	41	152	152
13	VODICE	270	270	280	104	104	1.477	1.477	1.401	95	95	52	52	34	66	66
14	SKRADIN	53	53	80	151	151	2.711	2.711	2.364	87	87	11	11	3	28	28
15	TROGIR	162	162	171	106	106	1.969	1.968	1.919	97	98	33	33	18	54	54
16	SPLIT	277	277	262	95	95	1.934	1.907	1.555	80	82	78	78	63	81	81
17	MILNA	103	103	94	91	91	1.860	1.860	1.856	100	100	10	10	11	107	107
18	VRBOSKA	79	79	83	105	105	631	631	433	69	69	21	21	15	69	69
19	PALMIŽANA	-	-	-	-	-	3.851	3.876	3.839	100	99	-	-	-	-	-
20	KORČULA	63	63	60	95	95	2.351	2.351	2.450	104	104	11	11	6	55	55
21	DUBROVNIK	364	364	346	95	95	2.789	2.784	2.404	86	86	182	182	124	68	68
	UKUPNO	3.684	3.684	3.614	98	98	31.870	31.410	28.894	91	92	870	902	769	88	85
	* godišnji vez (u moru, na kopnu i kombinacija kopno + more), višegodišnji vez i time share															

IZVOR: FIZIČKI POKAZATELJI MARINA ACI SUSTAVA I PLAN ZA 2010. GODINU

Prema prikazu iz tablica br. 1, na **stalnom vezu** (godišnji vez, višegodišnji vez i time share) na dan 30.06.2010. godine bilo je 3.614 brodica, što je za 2% manje od ostvarenja prošle godine i plana za 2010. godinu

Marine Rab, Žut, Piškera i Palmižana sezonske su marine i ne nude uslugu stalnog veza.

Tijekom prvih šest mjeseci 2010. godine ostvareno je 28.894 brod dana (**tranzit**), što je za 9% manje od ostvarenja istog razdoblja prethodne godine i za 8% manje od plana. Kako su nautičari iz inozemstva u velikom broju za dolazak u marine koristili upravo zračni prijevoz značajniji rast fizičkih pokazatelja usluge dnevnog veza koji tradicionalno započinje Uskrsom, odgođen je uslijed obustave zračnog prometa tijekom travnja uzrokovane vulkanskim pepelom.

Usluga mjesečnog veza odobrava se u sezoni u skladu s mogućnostima pojedine marine radi što boljeg popunjenja kapaciteta marine. Tijekom prvih šest mjeseci 2010. godine ostvaren je 769 brod mjesec što je za 12% manje od ostvarenja istog razdoblja 2009. godine i plana. ACI marine Piškera i Palmižana sezonske su marine i ne nude uslugu mjesečnog veza.

2. FINANCIJSKI POKAZATELJI POSLOVANJA ACI d.d. ZA RAZDOBLJE 01.01.-30.06.2010. GODINE

Financijski pokazatelji poslovanja ACI d.d. predložit će se prikazom Računa dobiti i gubitka za prvo polugodište 2010. godine. ACI d.d. primjenjuje računovodstvene politike usklađene sa MSFI i MRS te financijska izvješća realno prikazuju poslovanje Društva u 2010. godini.

Početna bilanca Društva za 2010. godinu izvedena je iz završne bilance za 2009. godinu. Za usporedne podatke prethodne godine prikazani su usporedni financijski izvještaji 2009. godine.

RAČUN DOBITI I GUBITKA ZA ACI d.d. ZA 01.01.-30.06.2010. GODINE

Račun dobiti i gubitka je dinamičko izvješće u kojem se vrijednosno iskazuju ostvareni prihodi i rashodi u obračunskom razdoblju s ciljem utvrđivanja rezultata poslovanja.

Društvo je u prvom polugodištu 2010. godine ostvarilo **pozitivan bruto financijski rezultat u iznosu od 7.254.001 kune**, što je za 2,9 milijuna kuna više od rezultata ostvarenog za isto razdoblje 2009. godine, kada je zabilježena dobit u iznosu od 4.368.163 kune, te je za 781 tisuću kuna više od plana za prvih šest mjeseci 2010. godine. Navedeni dobitak sastoji se od dobitka od poslovne aktivnosti u iznosu od 6.680.547 kuna i dobitka od financijskih aktivnosti u iznosu od 573.454 kune.

U tablici br. 2 prikazati će se usporedni prikaz Računa dobiti i gubitka za razdoblje 01.01.-30.06.2010. godine s ostvarenjem za isto razdoblje 2009. godine i planom za 2010. godinu.

Tablica br. 2: **USPOREDNI PRIKAZ RAČUNA DOBITI I GUBITKA ZA ACI d.d. ZA 01.01.-30.06.2010. S ISTIM RAZDOBLJEM 2009. GODINE I PLANOM**

(u kn)

R.B.	OPIS	01.01.-30.06.			INDEKS	
		OSTVARENJE 2009.	PLAN 2010.	OSTVARENJE 2010.	2010./09.	2010./Plan
0	1	2	3	4	5 (4/2)	6 (4/3)
A	UKUPAN PRIHOD (I+IV)	70.242.765	75.988.706	72.653.437	103	96
B	UKUPAN RASHOD (II+V)	65.874.602	69.515.875	65.399.436	99	94
C	RAZLIKA - BRUTO DOBIT/GUBITAK	4.368.163	6.472.831	7.254.001	166	112
	Porez na dobit					
	Neto dobit					
I	POSLOVNI PRIHODI	69.216.648	75.213.009	71.756.979	104	95
1	Stalni vez	40.946.211	46.513.814	43.937.234	107	94
2	Mjesečni vez	2.665.521	2.657.953	2.799.098	105	105
3	Dnevni vez	11.208.422	11.834.059	10.419.187	93	88
4	Zakup	5.653.785	5.898.738	5.013.947	89	85
5	Ostale usluge nautičarima	7.389.499	6.985.372	7.760.953	105	111
6	Ostali poslovni prihodi	1.353.209	1.323.072	1.826.561	135	138
II	POSLOVNI RASHODI	65.243.332	69.174.815	65.076.432	100	94
1	Materijalni troškovi	5.797.245	5.994.602	5.983.397	103	100
2	Ostali vanjski troškovi usluga	11.416.894	14.520.750	12.058.270	106	83
3	Troškovi osoblja	22.146.172	21.911.712	21.327.915	96	97
4	Amortizacija	16.869.715	18.278.323	17.812.825	106	97
5	Ostali troškovi	4.280.774	4.288.255	3.866.926	90	90
6	Troškovi osiguranja	1.002.191	1.011.864	799.929	80	79
7	Pomorsko dobro - koncesija	1.733.197	1.827.367	1.770.654	102	97
8	Ostali poslovni rashodi	1.997.143	1.341.943	1.456.518	73	109
III	BRUTO DOBIT/GUBITAK OD POSLOVNIH AKTIVNOSTI (I-II)	3.973.317	6.038.194	6.680.547	168	111
IV	FINANCIJSKI PRIHODI	1.026.117	775.696	896.458	87	116
V	FINANCIJSKI RASHODI	631.270	341.059	323.004	51	95
VI	BRUTO DOBIT/GUBITAK OD FINANCIJSKIH AKTIVNOSTI (IV-V)	394.846	434.637	573.454	145	132

IZVOR: BILANCA STANJA

Poslovni prihodi za prvo polugodište 2010. godine iznose 71.756.979 kuna. Za 4% su veći od ostvarenja istog razdoblja 2009. godine i za 5% su manji od planiranih poslovnih prihoda.

Najveći udio u poslovnim prihodima prvog polugodišta 2010. godine ima prihod stalnog veza koji sa 61% udjela u ukupnim poslovnim prihodima bilježi povećanje od 7% u odnosu na 2009. godinu i manji je za 6% od planiranog prihoda. Prihod dnevnog veza učestvuje s 14% poslovnih prihoda, bilježi smanjenje od 7% u odnosu na ostvarenje prvih šest mjeseci 2009. godine i za

12% je manji od planiranih prihoda dnevnog veza. Kako su nautičari iz inozemstva u velikom broju za dolazak u marine koristili upravo zračni prijevoz značajniji rast financijskih pokazatelja usluge dnevnog veza koji tradicionalno započinje Uskrsom, odgođen je uslijed obustave zračnog prometa tijekom travnja uzrokovane vulkanskim pepelom.

Slijedi prihod ostalih usluga nautičarima s 11% udjela, uz povećanje od 5% u odnosu na prošlogodišnji i rast od 11% u odnosu na plan. Na navedeno je značajan utjecaj smanjenja prihoda pogona Brodoremonta koji zbog permanentnog neprofitabilnog poslovanja u proteklim razdobljima tijekom 2010. godine prestaje s poslovanjem. Do potpunog gašenja Brodoremont radi smanjenim kapacitetom. Prihodi zakupa s 7% udjela smanjeni su za 11% u odnosu na prošlogodišnje prihode i za 15% su manji od plana. Prihod mjesečnog veza s 4% udjela bilježi povećanje u iznosu od 134 tisuće kuna ili 5% u odnosu na isto razdoblje 2009. godine i plana. Ostali poslovni prihodi s 3% učešća u ukupnim poslovnim prihodima, bilježe 35%-tno povećanje u odnosu na prošlogodišnje, zbog promjene poslovne politike prihodovanja vrijednosno usklađenih potraživanja od kupaca i prihodovanja rezerviranja troškova po sudskom sporu u iznosu od 750 tisuća kuna.

Tablica br. 3 sadrži usporedni prikaz prihoda stalnog, dnevnog i mjesečnog veza za prvo polugodište 2010. godine s ostvarenjem za isto razdoblje 2009. godine i planom.

Tablica br. 3: **USPOREDNI PRIKAZ PRIHODA STALNOG, DNEVNOG I MJESEČNOG VEZA ZA PRVO POLUGODIŠTE 2010. GODINE S ISTIM RAZDOBLJEM 2009. GODINE I PLANOM**

R.B.	MARINA	STALNI VEZ					DNEVNI VEZ					MJESEČNI VEZ					(u kn)	
		od 01.01.-30.06.			INDEKS 4/2	INDEKS 4/3	od 01.01.-30.06.			INDEKS 9/7	INDEKS 9/8	od 01.01.-30.06.			INDEKS 14/12	INDEKS 14/13		
		OSTVARENJE 2009.	PLAN ZA 2010.	OSTVARENJE 2010.			OSTVARENJE 2009.	PLAN ZA 2010.	OSTVARENJE 2010.			OSTVARENJE 2009.	PLAN ZA 2010.	OSTVARENJE 2010.				
0	1	2	3	4	5	6	7	8	9	10	11	12	13	14	15	16		
1	UMAG	4.179.498	4.484.047	4.223.909	101	94	562.750	562.750	331.988	59	59	178.234	178.234	308.801	173	173		
2	ROVINJ	3.119.027	3.504.070	3.328.522	107	95	833.007	833.007	734.677	88	88	167.697	167.697	104.755	62	62		
3	PULA	1.250.597	1.347.190	1.267.587	101	94	201.946	201.946	247.777	123	123	43.655	46.088	118.219	271	257		
4	POMER	1.913.688	2.245.986	2.244.915	117	100	125.509	125.509	136.556	109	109	92.073	92.073	87.011	95	95		
5	OPATIJA	4.698.800	4.912.405	4.788.797	102	97	161.709	161.709	123.609	76	76	567.787	567.787	501.880	88	88		
6	CRES	3.675.852	4.394.807	4.212.839	115	96	285.697	285.697	244.265	85	85	131.884	131.884	174.316	132	132		
7	S.DRAGA	1.684.129	1.795.156	1.756.540	104	98	107.178	51.671	84.947	79	164	95.339	57.448	84.236	88	147		
8	RAB	-	-	-	-	-	408.937	412.932	381.021	93	92	46.633	46.633	58.876	-	-		
9	ŠIMUNI	1.380.762	1.561.205	1.503.673	109	96	111.092	111.092	99.052	89	89	55.734	60.148	65.148	117	108		
10	ŽUT	-	-	-	-	-	391.506	472.478	339.731	87	72	-	-	-	-	-		
11	PIŠKERA	-	-	-	-	-	304.501	373.326	253.462	83	68	-	-	-	-	-		
12	JEZERA	2.192.514	2.409.476	2.254.859	103	94	216.918	226.250	234.796	108	104	57.085	57.085	95.952	168	168		
13	VODICE	2.973.349	3.140.261	2.961.929	100	94	476.788	498.326	454.588	95	91	125.316	125.316	112.084	89	89		
14	SKRADIN	433.153	719.477	761.129	176	106	988.493	1.042.392	898.073	91	86	38.188	38.188	18.488	48	48		
15	TROGIR	2.331.930	2.933.723	2.578.247	111	88	701.520	745.332	728.487	104	98	89.986	96.463	38.842	43	40		
16	SPLIT	4.881.854	5.608.467	5.115.548	105	91	996.430	1.103.261	838.723	84	76	348.465	365.249	447.529	128	123		
17	MILNA	757.586	796.194	765.218	101	96	653.196	687.349	673.784	103	98	26.272	26.272	37.562	143	143		
18	VRBOSKA	571.906	875.114	830.574	145	95	211.078	221.885	148.291	70	67	90.905	90.905	40.761	45	45		
19	PALMIŽANA	-	-	-	-	-	1.449.975	1.523.820	1.455.329	100	96	-	-	-	-	-		
20	KORČULA	432.258	512.341	505.601	117	99	918.636	962.392	996.701	108	104	31.453	31.453	19.047	61	61		
21	DUBROVNIK	4.469.309	5.273.894	4.837.347	108	92	1.101.557	1.230.934	1.013.333	92	82	478.815	479.030	485.589	101	101		
	UKUPNO	40.946.211	46.513.814	43.937.234	107	94	11.208.422	11.834.059	10.419.187	93	88	2.665.521	2.657.953	2.799.098	105	105		

Marine ACI sustava tijekom prvog polugodišta 2010. godine ostvarile su 43.937.234 kune prihoda stalnog veza, što je za 7% više u odnosu na isto razdoblje 2009. godine i za 6% je manje od plana. Najviši prihod od stalnog veza ostvarile su marine Split s 5,1 milijun kuna, Dubrovnik s 4,8 milijuna kuna, Opatija s 4,8 milijuna kuna, Umag i Cres s po 4,2 milijuna kuna te Rovinj s 3,3 milijuna kuna.

U prvih šest mjeseci 2010. godine ostvareno je 10.419.187 kuna prihoda dnevnog veza, što je za 7% manje od istog razdoblja 2009. godine i za 12% je manje od plana. Najviši prihod od dnevnog veza ostvaren je u ACI marinama Palmižana s 1,5 milijuna kuna, Dubrovnik s 1 milijun kuna, Korčula s 997 tisuća kuna, Skradin s 898 tisuća kuna, Split s 838 tisuća kuna te Trogir s 728 tisuća kuna.

Marine ACI sustava u razdoblju od 01.01. do 30.06. 2010. godine ostvarile su 2.799.098 kuna prihoda mjesečnog veza, što je za 5% više od ostvarenja prethodne godine i plana. Najviši prihodi od mjesečnog veza ostvareni su u ACI marinama Opatija s 502 tisuće kuna, Dubrovnik s 486 tisuća kuna, Split s 448 tisuća kuna te Umag s 309 tisuća kuna prihoda mjesečnog veza.

Poslovni rashodi za prvo polugodište 2010. godine iznose 65.076.432 kune na razini su ostvarenja prethodne godine i za 6% su niži od plana.

Materijalni troškovi za prvih šest mjeseci 2010. godine iznose 6 milijuna kuna, za 3% su viši od prethodne godine i na razini su planiranih materijalnih troškova.

Ostali vanjski troškovi usluga iznose 12,1 milijun kuna, povećani su za 6% u odnosu na isto razdoblje 2009. godine i za 17% su niži od plana.

Troškovi osoblja s 21,3 milijuna kuna za 4% su niži od ostvarenja istog perioda prethodne godine i za 3% su niži od planiranih troškova osoblja.

Amortizacija koja za prvih šest mjeseci 2010. godine iznosi 17,8 milijuna kuna za 6% viša u odnosu na prethodnu godinu i za 3% je niža u odnosu na plan. Sadrži amortizaciju stalnog dijela koncesijske naknade u iznosu od 428 tisuća kuna te 17,4 milijuna kuna amortizacije materijalne i ostale nematerijalne imovine.

Ostali troškovi za prvih šest mjeseci 2010. godine iznose 3,9 milijuna kuna, niži su za 10% u odnosu na 2009. godinu i od plana.

Troškovi osiguranja s 800 tisuća kuna niži su za 20% u odnosu na isto razdoblje prethodne godine i za 31% su niži od planiranih troškova.

U prvih šest mjeseci 2010. godine stalni dio koncesijske naknade u iznosu od 851 tisuće kuna tretira se kao nematerijalna imovina Društva i amortizira se po stopi od 4,35%. Promjenjivi dio koncesijske naknade iznosi 2,5% vlastitog prihoda marina ACI sustava i tereti trošak pomorskog dobra. Isti za prvih šest mjeseci 2010. godine iznosi 428 tisuća kuna. Ukupni trošak temeljem koncesijske naknade tj. stalni dio (u amortizaciji) i promjenjivi dio iste (u pomorskom dobru – koncesiji) iznosi 1.770.654 kune, zbog povećanja prihoda koji čine osnovu obračuna promjenjivog dijela koncesijske naknade, za 2% je veći u odnosu na prvih šest mjeseci 2009. godine i za 3% je manji od plana.

Ostali poslovni rashodi za prvih šest mjeseci 2010. godine iznose 1,5 milijuna kuna. Smanjeni su za 540 tisuća kuna u odnosu na isti period prethodne godine zbog troška u iznosu od 1 milijun kuna temeljem gubitka sudskog spora s tužiteljem Jurdana Lina u 2009. godini i uvećani za 9% u odnosu na plan. Sadrže naknadno utvrđene troškove poslovanja, naknade šteta na imovini i šteta gostima, otpis materijalne i nematerijalne imovine, neamortiziranu vrijednost rashodovane, uništene ili otuđene imovine, skrbništvo, darovanje do 2% od ukupnog prihoda i ostale poslovne rashode.

U prvom polugodištu 2010. godine Društvo je ostvarilo dobit od poslovne aktivnosti u iznosu od 6.680.547 kuna, što je za 2,7 milijuna kuna više od ostvarenja za isto razdoblje 2009. godine, kada je ostvarena dobit od poslovne aktivnosti u iznosu od 4 milijuna kuna.

Ukupni financijski prihodi za prvih šest mjeseci 2010. godine bilježe smanjenje od 130 tisuća kuna ili 13% u odnosu na isto razdoblje 2009. godine. Financijski rashodi su smanjeni za 308 tisuća kuna ili za 49% u odnosu na isto razdoblje 2009. godine te je zabilježen dobitak od financijskih aktivnosti u iznosu od 573 tisuće kuna, što je za 179 tisuća kuna više od dobitka financijskih aktivnosti istog razdoblja 2009. godine, koji je iznosio 395 tisuća kuna.

Tablica br. 4 sadrži usporedbu ostvarenih ukupnih prihoda i rashoda te rezultata poslovanja po marinama ACI sustava za prvih šest mjeseci 2010. godine s ostvarenjem prethodne godine.

R.B.	MARINE	UKUPNI PRIHODI 01.01.-30.06.		INDEKS (3/2)	UKUPNI RASHODI 01.01.-30.06.		INDEKS (6/5)	REZULTAT POSLOVANJA 01.01.-30.06.		INDEKS (9/8)	(u kn)
		2009.	2010.		2009.	2010.		2009.	2010.		
		0	1	2	3	4	5	6	7	8	
1	UMAG	6.574.029	6.086.558	93	4.256.815	4.117.200	97	2.317.213	1.969.358	85	
2	ROVINJ	4.693.819	4.722.857	101	2.809.284	3.155.146	112	1.884.535	1.567.711	83	
3	PULA	1.876.863	1.918.103	102	2.281.934	1.898.756	83	-405.072	19.348	-	
4	POMER	2.560.323	2.845.467	111	1.902.904	2.475.394	130	657.420	370.073	56	
5	OPATIJA	6.455.595	6.536.114	101	4.386.614	4.643.762	106	2.068.982	1.892.352	91	
6	CRES	5.032.082	5.678.280	113	4.792.783	5.083.170	106	239.299	595.110	249	
7	S.DRAGA	2.243.064	2.243.357	100	1.631.260	1.489.587	91	611.805	753.770	123	
8	RAB	683.060	575.490	84	922.603	995.615	108	-239.543	-420.125	-	
9	ŠIMUNI	1.887.114	1.969.392	104	1.226.017	1.225.814	100	661.097	743.578	112	
10	ŽUT	514.558	562.479	109	1.276.919	1.322.692	104	-762.361	-760.213	-	
11	PIŠKERA	475.658	474.642	100	1.156.797	1.072.190	93	-681.139	-597.548	-	
12	JEZERA	2.950.258	3.255.330	110	2.533.312	2.591.285	102	416.947	664.045	159	
13	VODICE	4.556.762	4.462.492	98	2.860.206	2.751.698	96	1.696.556	1.710.794	101	
14	SKRADIN	1.562.123	1.850.550	118	1.876.189	1.847.329	98	-314.066	3.221	-	
15	TROGIR	3.703.857	3.982.949	108	2.595.351	2.745.913	106	1.108.506	1.237.036	112	
16	SPLIT	8.827.275	7.812.253	89	4.385.663	4.106.602	94	4.441.612	3.705.651	83	
17	MILNA	1.697.495	1.863.026	110	1.832.668	1.761.744	96	-135.173	101.282	-	
18	BRODOREMONT	608.122	16.433	3	644.887	392.526	61	-36.764	-376.093	-	
19	VRBOSKA	954.689	1.124.162	118	1.032.077	1.189.669	115	-77.389	-65.508	-	
20	PALMIŽANA	1.600.248	1.706.749	107	1.504.132	1.764.457	117	96.115	-57.708	-	
21	KORČULA	1.739.073	1.944.354	112	2.406.207	2.451.744	102	-667.134	-507.390	-	
22	DUBROVNIK	8.131.827	8.874.525	109	5.288.229	5.921.764	112	2.843.598	2.952.761	104	
23	SAILING CENTAR	105.549	326.522	309	462.046	727.329	157	-356.497	-400.807	-	
	ACI MARINE	69.433.444	70.832.086	102	54.064.898	55.731.385	103	15.368.546	15.100.701	98	
24	DRUŠTVO I ZS	809.321	1.821.351	225	11.809.704	9.668.051	82	-11.000.383	-7.846.700	-	
	SVEUKUPNO	70.242.765	72.653.437	103	65.874.602	65.399.436	99	4.368.163	7.254.001	166	

IZVOR: BILANCA STANJA

Analiza sačinjena na temelju parametara, prezentiranih u tablici broj 4 ukazuje da je u marinama ACI sustava za razdoblje 01.01.-30.06.2010. godine ostvareno ukupno 70.832.086 kuna izravnih prihoda i 55.731.385 kuna izravnih rashoda te je po toj osnovi ostvaren pozitivan financijski rezultat od 15.100.701 kune.

Povećanjem izravno terećenih prihoda i rashoda marina neizravnim приходima i rashodima, nastalih općim poslovanjem, Društvo ostvaruje pozitivan bruto rezultat poslovanja iznosu od 7.254.001 kune.

BILANCA ACI d.d. NA DAN 30.06.2010. GODINE

Bilanca kao statičko financijsko izvješće sa stanjem nominalne vrijednosti imovine, obveza i vlasničke glavnice na dan 30.06.2010. godine za ACI d.d., s usporedbom vrijednosti na dan 31.12. prethodne godine, prikazana je u tablicama broj 5 i 6.

Tablica br. 5: **USPOREDNI PREGLED BILANCE NA DAN 30.06.2010. S 31.12.2009. GODINE**

(u kn)

STAVKE	01.01.-31.12. 2009.	01.01.-30.06. 2010.
1	2	3
AKTIVA		
A POTRAŽIVANJA ZA UPISANI KAPITAL	0	0
B DUGOTRAJNA IMOVINA	436.312.087	459.411.436
1 Nematerijalna imovina	21.041.793	20.882.756
2 Materijalna imovina	415.219.330	438.378.475
3 Financijska imovina	50.963	150.206
4 Potraživanja	0	0
5 Odgođena porezna imovina	0	0
C KRATKOTRAJNA IMOVINA	42.155.240	33.003.666
1 Zalihe	812.400	896.545
2 Potraživanja	7.730.782	12.627.722
3 Financijska imovina	32.606.592	14.731.172
4 Novac u banci i blagajni	1.005.466	4.748.226
D PLAĆENI TROŠKOVI BUDUĆEG RAZDOBLJA I OBRAČUNATI PRIHODI	3.125.565	2.933.827
1 Plaćeni troškovi budućeg razdoblja	0	0
2 Obračunati prihodi nedospjele naplate	3.125.565	2.933.827
E GUBITAK IZNAD KAPITALA	0	0
F UKUPNO AKTIVA	481.592.892	495.348.929
G IZVANBILANČNI ZAPISI	0	0
PASIVA		
A KAPITAL I REZERVE	375.695.089	382.949.090
1 Temeljni (upisani) kapital	399.816.000	399.816.000
2 Kapitalne rezerve	0	0
3 Rezerve iz dobiti	0	0
4 Revalorizacijske rezerve	0	0
5 Zadržana dobit - preneseni gubitak	-41.861.894	-24.120.911
6 Dobit - gubitak poslovne godine	17.740.983	7.254.001
7 Manjinski interes	0	0
B REZERVIRANJA	16.717.054	15.967.054
C DUGOROČNE OBVEZE	22.658.983	22.658.983
D KRATKOROČNE OBVEZE	23.112.168	65.464.360
E ODGOĐENO PLAĆANJE TROŠKOVA I PRIHOD BUDUĆEGA RAZDOBLJA	43.409.599	8.309.442
F UKUPNO PASIVA	481.592.892	495.348.929
G IZVANBILANČNI ZAPISI	0	0

Tablica broj 6 sadrži strukturu aktive i pasive bilance ACI d.d. na dan 30.06.2010. godine.

Tablica br. 6: **STRUKTURA BILANCE ACI d.d. NA DAN 30.06.2010. GODINE**

(u kn)

AKTIVA			PASIVA		
DUGOTRAJNA IMOVINA		92,7	KAPITAL I REZERVE		77,3
	459.411.436	100		382.949.090	100
Nematerijalna imovina	20.882.756	5	Temeljni (upisani) kapital	399.816.000	104
Materijalna imovina	438.378.475	95	Zadržana dobit - preneseni gubitak	-24.120.911	-6
Financijska imovina	150.206	0,03	Dobit - gubitak poslovne godine	7.254.001	2
KRATKOTRAJNA IMOVINA		6,7	REZERVIRANJA	15.967.054	3,2
	33.003.666	100			
Zalihe	896.545	2,7	DUGOROČNE OBVEZE	22.658.983	4,6
Potraživanja	12.627.722	38,3			
Financijska imovina	14.731.172	45	KRATKOROČNE OBVEZE	65.464.360	13,2
Novac u banci i blagajni	4.748.226	14			
PLAĆENI TROŠKOVI BUDUĆEG RAZDOBLJA I OBRAČUNATI PRIHODI	2.933.827	0,6	ODGOĐENO PLAĆANJE TROŠKOVA I PRIHOD BUDUĆEGA RAZDOBLJA	8.309.442	1,7
UKUPNO AKTIVA	495.348.929	100	UKUPNO PASIVA	495.348.929	100

Dugotrajna imovina u iznosu od 459.411.436 kuna čini 92,7% ukupne imovine Društva. U strukturi dugotrajne imovine materijalna imovina u iznosu od 438,4 milijuna kuna zastupljena je s 95%, a povećana je za 13,5 milijuna kuna u odnosu na prethodnu godinu. Nematerijalna imovina iznosi 20,9 milijuna kuna, čini 5% dugotrajne imovine na razini je ostvarenja 2009. godine. Uključuje vrijednost za stalni dio koncesije do 2030. godine, odnosno 0,7 kuna po m² površine u iznosu od 17,7 milijuna kuna, ulaganja u software te ulaganja na tuđoj imovini. Dugotrajna financijska imovina koja iznosi 150 tisuća kuna, a čini 0,03% ukupne dugotrajne imovine prvih šest mjeseci 2010. godine povećana je za 99 tisuća kuna u odnosu na kraj 2009. godine.

Kratkotrajna imovina u iznosu od 33.003.666 kuna, čini 6,7% ukupne imovine Društva. Sastoji se od zaliha, potraživanja, financijske imovine i novca u banci i blagajni. Zalihe koje iznose 897 tisuća kuna čine 2,7% kratkotrajne imovine i povećane su za 10% u odnosu na 2009. godinu. Potraživanja u iznosu od 12,6 milijuna kuna čine 38,3% ukupne kratkotrajne imovine od čega se 4,8 milijuna kuna odnosi na potraživanja od kupaca, 5,4 milijuna kuna na potraživanja od države i drugih institucija, 54 tisuće kuna na potraživanja od zaposlenika, te 2,3 milijuna kuna

na potraživanja od izdavatelja kreditnih kartica i ostala potraživanja. Kratkotrajna financijska imovina iznosi od 14,7 milijuna kuna i čini 45% učešća u ukupnoj kratkotrajnoj imovini od čega se 14,6 milijuna kuna odnosi na oročene depozite, a 94 tisuće kuna na sudjelujuće interese temeljem posjedovanja dionica Zagrebačke i Privredne banke te Croatia Airlinesa. Novac u banci i blagajni iznosi 4,7 milijuna kuna, a čini 14% ukupne kratkotrajne imovine. Povećan je za 3,7 milijuna kuna od prošlogodišnjeg. Ukupna kratkotrajna imovina prvih šest mjeseci 2010. godine smanjena je za 9,2 milijuna kuna ili za 22% u odnosu na proteklu godinu.

Plaćeni troškovi budućeg razdoblja i obračunati prihodi nedospjele naplate iznose 2.933.827 kuna, što je za 192 tisuće kuna ili 6% manje od prvih šest mjeseci prethodne godine. Čine 0,6% ukupne aktive Društva.

Pasiva Društva na dan 30.06.2010. godine sastoji se od kapitala i rezervi u iznosu od 382,9 milijuna kuna sa 77,3% udjela, rezerviranja u iznosu od 16 milijuna kuna ili 3,2% udjela, dugoročnih obveza u iznosu od 22,7 milijuna kuna sa 4,6% udjela, kratkoročnih obveza u iznosu od 65,5 milijuna kuna sa 13,2% udjela te prihoda budućeg razdoblja u iznosu od 8,3 milijuna kuna sa 1,7% udjela ukupne pasive za prvih šest mjeseci 2010. godine.

Temeljni kapital Društva iznosi 399.816.000 kuna i podijeljen je na 111.060 redovnih dionica oznake ACI-R-A pojedinačnog nominalnog iznosa 3.600 kuna.

Odgođeno plaćanje troškova i prihod budućeg razdoblja za prvih šest mjeseci 2010. godine iznose 8,3 milijuna kuna ili 1,7% ukupne pasive, smanjeni su u odnosu na 2009. godinu za 35,1 milijun kuna ili 81%, a odnose se na obračunate prihode budućeg razdoblja u iznosu od 5,6 milijuna kuna, obveze za kratkoročna rezerviranja za gubitke po sudskim sporovima u iznosu od 2,2 milijuna kuna, obveze za kratkoročna rezerviranja za otpremnine u iznosu od 392 tisuće kuna te obračunate troškove refundacije šteta u iznosu od 69 tisuća kuna.

Na smanjenje iznosa odgođenog plaćanja troškova i prihoda budućeg razdoblja utjecala je promjena poslovne politike fakturiranja kupcima koji koriste usluge godišnjeg i mjesečnog veza. Shodno komercijalnim uvjetima Društva, odnosno odredbama ugovora o korištenju veza, kupci su ugovorenu uslugu dužni platiti unaprijed. Primljeni predujmovi od kupaca povećavaju kratkoročne obaveze Društva. Kupcima se po isteku obračunskog perioda ispostavlja račun na iznos dijela korištene usluge obračunskog razdoblja. Time se prestaje s

obračunavanjem prihoda budućeg razdoblja kao elementom razgraničavanja prihoda za višekratno obračunsko razdoblje. Ova kategorija postupno će se smanjivati, uz istodoban rast obaveza za predujmove kupaca, tj. promijeniti će se struktura pasive u bilanci Društva.

Dugoročna rezerviranja odnose se na dugoročna rezerviranja za gubitke po započetim sudskim sporovima, iznose 16 milijuna kuna, za 750 tisuća kuna ili 4% su niže od ostvarenja prethodne godine te čine 3,2% ukupnih izvora sredstava.

Ukupne dugoročne i kratkoročne obveze za prvih šest mjeseci 2010. godine iznose 88,1 milijun kuna, povećane su za 93% ili 42,4 milijuna kuna u odnosu na prošlu godinu. Čine 17,8% ukupnih izvora sredstava.

Dugoročne obveze iznose 22,7 milijuna kuna, čine 4,6% ukupne pasive i na razini su ostvarenja 2009. godine. Ukupne kratkoročne obveze Društva na dan 30.06.2010. godine iznose 65,5 milijuna kuna ili 13,2% ukupne pasive i za 42,3 milijuna kuna ili za 183% su više u odnosu na prošlogodišnje, na što je, kako je ranije navedeno, utjecala promjena poslovne politike fakturiranja usluga kupcima koji koriste usluge godišnjeg i mjesečnog veza.

IZVJEŠĆE O NOVČANIM TIJEKOVIMA

Tablica broj 7 sadrži zakonski obrazac tijeka novca s usporednim pregledom novčanih primitaka i novčanih izdataka za prvih šest mjeseci 2010. godine s istim razdobljem 2009. i planom.

Početni saldo iznosi 33.518.052 kune dok završni saldo iznosi 19.385.393 kune iz čega proizlazi da je tijekom prvih šest mjeseci 2010. godine došlo do neto smanjenja novca i novčanih ekvivalenata u iznosu od 14.132.659 kuna.

U prvih šest mjeseci 2010. godine ostvareni su novčani primici u iznosu od 99.795.554 kune, što je 5% manje u odnosu na ostvarenje istog perioda 2009. godine za 4% je manje od plana. Od toga 99,9% odnosno 99,7 milijuna kuna odnosi se na primitke od poslovnih aktivnosti, koji su smanjeni za 5%. Primici od investicijskih aktivnosti iznose 131 tisuću kuna i učestvuju u ukupnim novčanim primicima s 0,01%.

Novčani primici od poslovne aktivnosti za 6% su niži od prošlogodišnjih i za 4% su niži u odnosu na plan. Novčani primici od investicijskih aktivnosti za prvih šest mjeseci 2010. godine u iznosu od 131 tisuće kuna, za 4 tisuće kuna su viši od prošlogodišnjih i za tisuću kuna su niži od planiranih.

U prvih šest mjeseci 2010. godine ostvareni su novčani izdaci u iznosu od 113.928.213 kuna što je za 7% više od ostvarenja istog razdoblja 2009. godine i za 12% je manje u odnosu na plan. Od toga se na novčane izdatke od poslovnih aktivnosti odnosi 69,9 milijuna kuna što čini 61,5%, na novčane izdatke od investicijskih aktivnosti 38,9 milijuna kuna ili 34% ukupnih novčanih izdataka, a na novčane izdatke od financijskih aktivnosti 5,1 milijun kuna ili 4,5% ukupnih novčanih izdataka za prvih šest mjeseci 2010. godine. Novčani izdaci od investicijskih aktivnosti za 36% su viši od ostvarenja istog razdoblja 2009. godine i za 21% su niži od planiranih izdataka. Novčani izdaci od financijskih aktivnosti za 1% su niži od ostvarenja prethodne godine i plana.

Tablica br. 7: **USPOREDNI PREGLED NOVČANIH PRIMITAKA I IZDATAKA ACI d.d. ZA 01.01.-30.06.2010. GODINE S ISTIM RAZDOBLJEM 2009. GODINE I PLANOM**

(u kn)

NAZIV POZICIJE	01.01.-30.06.			INDEX (4/2)	INDEX (4/3)	RAZLIKA (4-3)
	2009.	PLAN 2010.	2010.			
1	2	3	4	5	6	7
NOVČANI TIJEK OD POSLOVNIH AKTIVNOSTI						
1. Novčani primici od kupaca	102.689.077	102.614.444	98.329.909	96	96	-4.284.535
2. Novčani primici od tantijema, naknada, provizija i sl.	0	0	0	-	-	-
3. Novčani primici od osiguranja za naknadu šteta	271.903	347.685	392.503	144	113	44.818
4. Novčani primici s osnovne povrata poreza	0	0	0	-	-	-
5. Ostali novčani primici	1.637.423	806.397	942.142	58	117	135.745
I. Ukupno novčani primici od poslovnih aktivnosti	104.598.403	103.768.526	99.664.554	95	96	-4.103.972
1. Novčani izdaci dobavljačima	32.397.572	38.978.766	31.678.987	98	81	-7.299.779
2. Novčani izdaci za zaposlene	23.745.721	23.029.479	23.033.929	97	100	4.450
3. Novčani izdaci za osiguranje za naknade šteta	1.696.839	1.833.248	1.858.427	110	101	25.179
4. Novčani izdaci za kamate	527.597	227.499	222.132	42	98	-5.367
5. Novčani izdaci za poreze	8.150.515	5.644.353	7.748.030	95	137	2.103.677
6. Ostali novčani izdaci	6.150.108	5.849.501	5.356.112	87	92	-493.389
II. Ukupno novčani izdaci od poslovnih aktivnosti	72.668.352	75.562.845	69.897.617	96	93	-5.665.228
A1) NETO POVEĆANJE NOVČANOG TIJEKA OD POSLOVNIH AKTIVNOSTI	31.930.051	28.205.680	29.766.937	93	106	1.561.257
A2) NETO SMANJENJE NOVČANOG TIJEKA OD POSLOVNIH AKTIVNOSTI	0	0	0	-	-	-
NOVČANI TIJEK OD INVESTICIJSKIH AKTIVNOSTI						
1. Novčani primici od prodaje dugotrajne materijalne i nematerijalne	127.500	130.000	131.000	103	101	1.000
2. Novčani primici od prodaje vlasničkih i dužničkih instrumenata	0	0	0	-	-	-
3. Novčani primici od kamata	0	0	0	-	-	-
4. Novčani primici od dividendi	0	0	0	-	-	-
5. Ostali novčani primici od investicijskih aktivnosti	0	0	0	-	-	-
III. Ukupno novčani primici od investicijskih aktivnosti	127.500	130.000	131.000	103	101	1.000
1. Novčani izdaci za kupnju dugotrajne materijalne i nematerijalne imovine	28.604.359	49.082.958	38.908.418	136	79	-10.174.540
2. Novčani izdaci za stjecanje vlasničkih i dužničkih financijskih instrumenata	0	0	0	-	-	-
3. Ostali novčani izdaci od investicijskih aktivnosti	0	0	0	-	-	-
IV. Ukupno novčani izdaci od investicijskih aktivnosti	28.604.359	49.082.958	38.908.418	136	79	-10.174.540
B1) NETO POVEĆANJE NOVČANOG TIJEKA OD INVESTICIJSKIH AKTIVNOSTI	0	0	0	-	-	-
B2) NETO SMANJENJE NOVČANOG TIJEKA OD INVESTICIJSKIH AKTIVNOSTI	28.476.859	48.952.958	38.777.418	136	79	-10.175.540
NOVČANI TIJEK OD FINANCIJSKIH AKTIVNOSTI						
1. Novčani primici od izdavanja vlasničkih i dužničkih financijskih	0	0	0	-	-	-
2. Novčani primici od glavnice kredita, zadužnica, pozajmica i drugih posudbi	0	0	0	-	-	-
3. Ostali primici od financijskih aktivnosti	0	0	0	-	-	-
V. Ukupno novčani primici od financijskih aktivnosti	0	0	0	-	-	-
1. Novčani izdaci za otplatu glavnice kredita i obveznica	5.194.917	5.196.310	5.122.177	99	99	-74.133
2. Novčani izdaci za isplatu dividendi	0	0	0	-	-	-
3. Novčani izdaci za financijski najam	0	0	0	-	-	-
4. Novčani izdaci za otkup vlastitih dionica	0	0	0	-	-	-
5. Ostali novčani izdaci od financijskih aktivnosti	0	0	0	-	-	-
VI. Ukupno novčani izdaci od financijskih aktivnosti	5.194.917	5.196.310	5.122.177	99	99	-74.133
C1) NETO POVEĆANJE NOVČANOG TIJEKA OD FINANCIJSKIH AKTIVNOSTI	0	0	0	-	-	-
C2) NETO SMANJENJE NOVČANOG TIJEKA OD FINANCIJSKIH AKTIVNOSTI	5.194.917	5.196.310	5.122.177	99	99	-74.133
Ukupno povećanje novčanog tijeka	31.930.051	28.205.680	29.766.937	93	106	1.561.257
Ukupno smanjenje novčanog tijeka	33.671.776	54.149.268	43.899.595	130	81	-10.249.673
Novac i novčani ekvivalenti na početku razdoblja	29.950.178	33.518.052	33.518.052	112	100	0
Povećanje novca i novčanih ekvivalenata	31.930.051	28.205.680	29.766.937	93	106	1.561.257
Smanjenje novca i novčanih ekvivalenata	33.671.776	54.149.268	43.899.595	130	81	-10.249.673
Novac i novčani ekvivalenti na kraju razdoblja	28.208.453	7.574.465	19.385.393	69	256	11.810.928

* Primici s osnovne kamata i dividendi mogu se razvrstati kao i poslovne aktivnosti (MRS 7 Dodatak A)

IZVJEŠĆE O PROMJENAMA KAPITALA

U tablici broj 8 dat je izvještaj o promjenama kapitala za prvih šest mjeseci 2010. godine.

Tablica br. 8: **IZVJEŠTAJ O PROMJENAMA KAPITALA ACI d.d. ZA RAZDOBLJE 01.01.-30.06. 2010. S 2009. GODINOM**

(u kn)

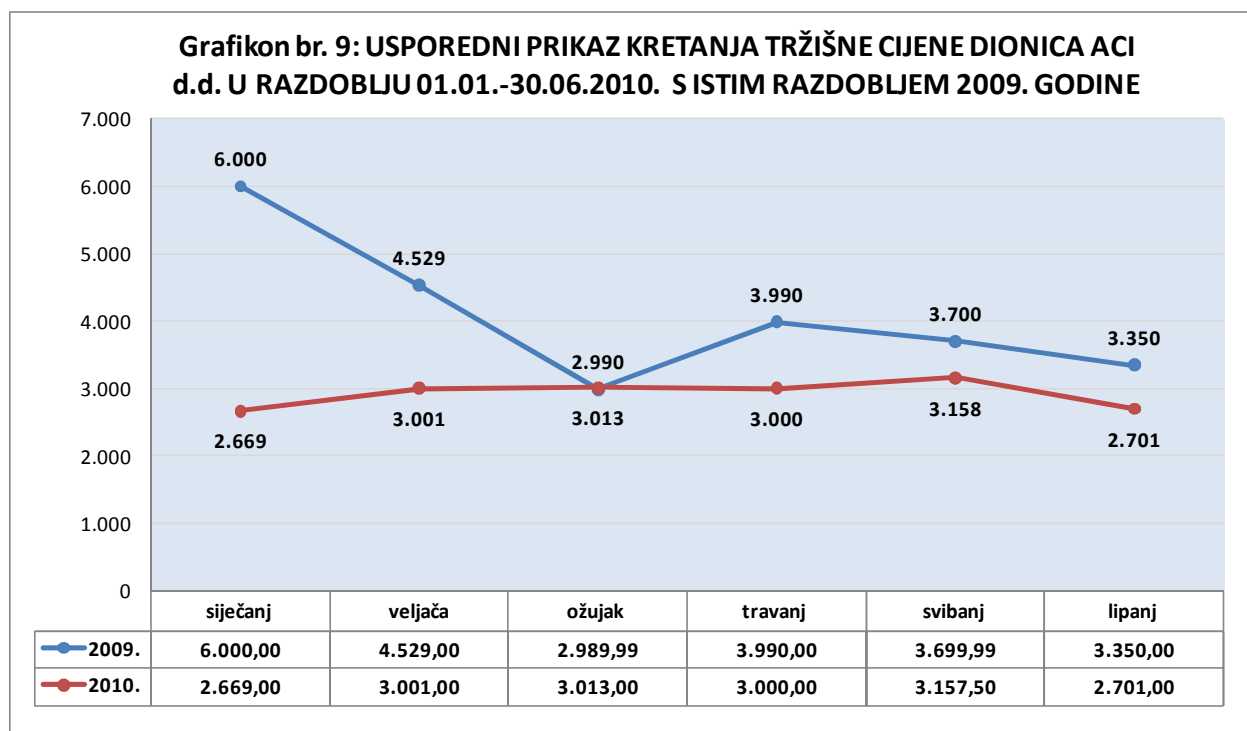
R.B.	POZICIJA	31.12.2009.	30.06.2010.
0	1	2	3
1	Upisani kapital	399.816.000	399.816.000
2	Kapitalne rezerve	-	-
3	Rezerve iz dobiti	-	-
4	Zadržana dobit ili preneseni gubitak	-41.861.894	-24.120.911
5	Dobit ili gubitak tekuće godine	17.740.983	7.254.001
6	Revalorizacija dugotrajne materijalne imovine	-	-
7	Revalorizacija nematerijalne imovine	-	-
8	Revalorizacija financijske imovine raspoložive za prodaju	-	-
9	Ostala revalorizacija	-	-
10	Ukupno kapital i rezerve	-	-
11	Tečajne razlike s naslova neto ulaganja u inozemno poslovanje	-	-
12	Tekući i odgođeni porezi (dio)	-	-
13	Zaštita novčanog tijeka	-	-
14	Promjene računovodstvenih politika	-	-
15	Ispravak značajnih pogrešaka prethodnog razdoblja	-	-
16	Ostale promjene kapitala	-	-
UKUPAN KAPITAL I REZERVE		375.695.089	382.949.090

Kako je evidentno iz predočene tablice ukupan kapital Društva u iznosu od 399.816.000 kuna smanjen je za iznos akumuliranih gubitaka prethodnog razdoblja od 24.120.911 kuna, te uvećan za ostvareni dobitak prvih šest mjeseci 2010. godine u iznosu od 7.254.001 kuna tako da sveukupan kapital i rezerve na dan 30.06.2010. godine iznose 382.949.090 kuna.

KRETANJE TRŽIŠNE CIJENE DIONICA ACI d.d. U RAZDOBLJU OD 01.01.-30.06. 2010. GODINE

Redovne dionice ACI d.d.-a kotiraju na Zagrebačkoj burzi pod oznakom ACI-R-A. Početkom 2009. godine ostvarile su tržišnu cijenu od 6.000 kuna, dok je tržišna cijena na kraju godine iznosila 2.800 kuna. Siječanj 2010. godine označio je daljnji pad tržišne cijene dionica Društva, koja je iznosila 2.699 kuna, a u veljači, ožujku, travnju i svibnju evidentan je blagi porast tržišne vrijednosti dionica. Tržišna vrijednost dionica je krajem lipnja 2010. godine iznosila 2.701 kunu, što je za 649 kuna manje u odnosu na završnu tržišnu cijenu ostvarenu krajem lipnja prethodne godine. Navedeno kretanje tržišne cijene dionica nije uzrokovano negativnim trendovima poslovanja Društva ili poremećajima u poslovanju već globalnim kretanjima na tržištu kapitala.

Obzirom da Društvo još uvijek ima teret kumuliranih gubitaka iz ranijih razdoblja, još uvijek ne isplaćuje dividendu dioničarima.



IZVJEŠĆE UPRAVE ACI d.d. O STANJU DRUŠTVA U RAZDOBLJU 01.01.-30.06. 2010. GODINE

Prvo polugodište poslovanja ACI d.d., kao i uobičajeno, karakteriziraju značajna ulaganja u infrastrukturu sustava zbog pripreme predstojeće sezone te općenito oplemenjivanja i razvoja cijelog sustava. Obzirom na sezonski karakter poslovanja Društva, poslovni prihodi počinju se intenzivnije ostvarivati od Uskrsa, kojim službeno započinje nautička sezona, pa do konca listopada. Početak ovogodišnje sezone obilježava pad ostvarenja fizičkih i financijskih pokazatelja usluge dnevnog veza. Glavni razlog smanjenih dolazaka inozemnih gostiju te otkazivanje tradicionalni uskršnjih regata je blokada zračnog prometa Europe, uslijed pojave vulkanskog pepela s Islanda, loše vrijeme i poplave koje su bile prisutne u velikom broju naših emitivnih tržišta te svjetsko nogometno prvenstvo, kada je uobičajen pad posjeta inozemnih gostiju. Značajniji porast broja ostvarenih brod dana temeljem dnevnog veza očekuje tijekom druge polovice srpnja. Istovremeno se u ovom periodu ostvaruju najveća ulaganja s ciljem oplemenjivanja sustava i pripreme sezone kako bi marine dočekale goste spremne za zadovoljenje njihovih potreba i očekivanja.

Društvo je za prvo polugodište 2010. godine ostvarilo pozitivan financijski rezultat poslovanja u iznosu od 7.254.001 kune.

Na dan 30.06.2010. godine na stalnom vezu u ACI marinama bila je 3.614 brodica, što je za 2% manje od ostvarenja prošle godine i plana za 2010. godinu. Financijski pokazatelji usluge stalnog veza, koji u ovom dijelu godine u ukupnim prihodima prvih šest mjeseci sudjeluju s 61%, porasli su za 7% u odnosu na ostvarenje prethodne godine.

Fizički pokazatelji dnevnog veza manji su za 9% ili 2.976 brod dana u odnosu na prethodnu godinu. To je usluga koju nautičari koriste u najvećem dijelu u sezoni, na koju su najveći utjecaj imala prethodno navedeni razlozi. Učešće prihoda dnevnog veza u ukupnim poslovnim prihodima prvih šest mjeseci iznosi 14%, a zbog smanjenog fizičkog prometa smanjeni su i financijski efekti usluge dnevnog veza za 7% u odnosu na prvo polugodište prethodne godine. Mjesečni vez je kategorija usluge koja tijekom cijele godine ne prelazi učešće od 4% ukupnih poslovnih prihoda, a odobrava se u skladu s mogućnostima pojedine marine, radi što bolje popunjenosti kapaciteta ili pak u prijelaznim razdobljima prije sklapanja ugovora o stalnom vezu. U ovom dijelu godine udio mjesečnog veza u ukupnim poslovnim prihodima iznosi 4%, a

u izvještajnom periodu, povećan je za 5% u odnosu na ostvarenje za isto razdoblje prošle godine.

Prihod zakupa smanjen je za 11% u odnosu na prethodnu godinu, u najviše zbog rekonstrukcije poslovne zgrade u marini Split, gdje su prostori u najvećem dijelu predviđeni za davanje u zakup, a još uvijek nisu u funkciji. Prihodi temeljem ostalih usluga nautičarima povećani su za 5%. Zbog višegodišnjeg neprofitabilnog poslovanja, s radom prestaje pogon Brodoremonta, koji u izvještajnom razdoblju radi s minimalnim kapacitetima na dovršavanju prethodno ugovorenih i započetih radova.

Ukupni poslovni prihodi za prvo polugodište 2010. godine ostvareni su u iznosu od 71.756.979 kuna i za 2,5 milijuna kuna ili za 4% su viši od istog razdoblja prethodne godine.

Poslovni rashodi koji su u prvih šest mjeseci 2010. godine ostvareni u iznosu od 65.076.432 kuna, što je za 167 tisuća kuna manje u odnosu na prvih šest mjeseci prethodne godine i za 6% su manji od plana. Na navedeno smanjenje najveći je utjecaj smanjenja troškova osoblja za 818 tisuća kuna, ostalih poslovnih rashoda za 541 tisuću kuna te ostalih troškova za 414 tisuća kuna u odnosu na isto razdoblje 2009. godine. Istodobno su povećani materijalni troškovi za 3%, ostali vanjski troškovi usluga za 6%, troškovi amortizacije za 6% te pomorskog dobra za 2%.

Financijski prihodi i rashodi nemaju značajan utjecaj na ostvarenje ukupnih prihoda i rashoda. Financijski prihodi smanjeni su za 13%, dok su istodobno financijski rashodi smanjeni za 49% zbog smanjenja obaveze temeljem kamata po dugoročnim kreditima koje su niže zbog smanjenja osnovice za njihov obračun te pada tečaja EUROa u prvih šest mjeseci u odnosu na isti period prethodne godine.

Početni novčani saldo iznosio je 33.518.052 kune dok završni saldo iznosi 19.385.393 kune, iz čega proizlazi da je tijekom prvih šest mjeseci 2010. godine došlo do neto smanjenja novca i novčanih ekvivalenata u iznosu od 14.132.659 kuna.

ACI je u prvom polugodištu 2010. godine nastavio s trendom investiranja u oplemenjivanje s ciljem postizanja što veće kvalitete kapaciteta, te kvalitete pružanja usluga u cijelom sustavu.

Za 2010. godinu utvrđen je plan ulaganja u ukupnom iznosu od 67,6 milijuna kuna. Ulaganja su predviđena financirati iz vlastitih izvora.

U prvih šest mjeseci, a obzirom da je to investicijski najaktivniji period, ugovoreno je 49 milijuna kuna, odnosno 73% sveukupnih ulaganja u sustav. Najveći iznos od toga odnosi se na ugovore sklopljene za pontone u marinama Supetarska Draga, Milna, Skradin te valobran u Rovinju, u ukupnom iznosu od 23,6 milijuna kuna i za izgradnju objekta i infrastrukture u marini Split u iznosu od 8,9 milijuna kuna. Najveća ulaganja u pontone odnose na marinu Supetarska Draga u ukupnom iznosu od 13,7 milijuna kuna, slijede Skradin sa 6,3 milijuna, Milna 3,3 milijuna, a za valobran u Rovinju 1,9 milijuna kuna.

Od ukupno ugovorenih 49 milijuna kuna u prvih šest mjeseci realizirano je 42,6 milijuna kuna. U Puli je ukupno realizirano 1,5 milijuna kuna od čega se najveći dio odnosi na nabavu novih gatova te zamjenu oštećene i dotrajale aluminijske stolarije na poslovnoj zgradi. U Opatiji je realizirano 1,7 milijuna kuna u najvećem dijelu za zamjenu aluminijske stolarije na poslovnim zgradama. U Supetarskoj Dragi realizirano je 11,4 milijuna kuna, u najviše za zamjenu pontona na gatovima. U Skradinu je uloženo 5,8 milijuna kuna za rekonstrukciju obale, zamjenu pontona B i postavljanje pontona E. U Trogiru je uloženo 800 tisuća kuna od čega je najznačajnije ulaganje u rekonstrukciju nove elektromreže. U Splitu je uloženo 7,8 milijuna kuna u dovršenje radova koji su započeli u prethodnoj godini, rekonstrukciju je objekta I poslovne zgrade u Splitu, te u infrastrukturu, opremu i interijer marine. U Milni je realizirano 3,4 milijuna kuna za postavljanje dva pontonska gata. U Palmižani je realizirano 800 tisuća kuna za oplemenjivanje pontonskih hodnih površina. U Dubrovniku je u prvih šest mjeseci realizirano 2,8 milijuna kuna za rekonstrukciju recepcije, rekonstrukciju te sanaciju oštećenja na gatu i ribnjaku, uređenje okoliša te pripremu potrebne dokumentacije za proširenje marine. U svim ostalim marinama vrše se ulaganja u oplemenjivanje sustava, uređenje poslovnih objekata i prostora te nabavu potrebne opreme radi pospješivanja poslovnog procesa.

Redovne dionice ACI d.d.-a kotiraju na Zagrebačkoj burzi pod oznakom ACI-R-A. Početkom 2009. godine ostvarile su tržišnu cijenu od 6.000 kuna, dok je tržišna cijena na kraju godine iznosila 2.800 kuna. Siječanj 2010. godine označio je daljnji pad tržišne cijene dionica Društva, koja je iznosila 2.699 kuna, a u veljači, ožujku, travnju i svibnju evidentan je blagi porast


tržišne vrijednosti dionica. Tržišna vrijednost dionica je krajem lipnja 2010. godine iznosila 2.701 kunu, što je za 649 kuna manje u odnosu na završnu tržišnu cijenu ostvarenu krajem lipnja prethodne godine. Navedeno kretanje tržišne cijene dionica nije uzrokovano negativnim trendovima poslovanja Društva ili poremećajima u poslovanju već globalnim kretanjima na tržištu kapitala.

Bez obzira na evidentno smanjenje fizičkog prometa u dijelu tranzita, Uprava ACI d.d. očekuje još jednu uspješnu sezonu, koja će u pravom smislu započeti u srpnju. I dalje se poštuju svi zahtjevi i mjere Vlade RH smislu racionalizacije poslovanja, na što ukazuje i sam šestomjesečni rezultat poslovanja, koji je upravo zbog provođenja mjera štednje i općenito racionalizacije veći od prethodne godine za 66%.

IZJAVA UPRAVE


Nerevidirani polugodišnji izvještaji su pripremljeni u skladu s Međunarodnim standardima financijskog izvještavanja i objavljenim Tumačenjima odobrenim od strane Odbora za Međunarodne računovodstvene standarde, te prema našim najboljim saznanjima daju istinitu i cjelovitu sliku financijskog stanja i rezultata poslovanja Društva za objavljeno razdoblje.

Sonja Brajković



Direktorica
financijsko ekonomskih poslova

Anto Violić



Direktor ACI d.d.

PRILOG 1.

Razdoblje izvještavanja:

01.01.2010.

do

30.06.2010.

Tromjesečni finansijski izvještaj poduzetnika-TFI-POD

Matični broj (MB): 03267628

Matični broj subjekta (MBS): 040002541

Osobni identifikacijski broj (OIB): 17195049659

Tvrtka izdavateljca: ADRIATIC CROATIA INTERNATIONAL CLUB d.d.

Poštanski broj i mjesto: 51410

OPATIJA

Ulica i kućni broj: MARŠALA TITA 151

Adresa e-pošte: suzana.k@aci-club.hr

Internet adresa: www.aci-club.hr

Šifra i naziv općine/grada: 302 Opatija

Šifra i naziv županije: 8 PRIMORSKO-GORANSKA

Broj zaposlenih: 398
(krajem tromjesečja)

Konsolidirani izvještaj: NE

Šifra NKD-a: 9329

Tvrtke subjekata konsolidacije (prema MSFI):

Sjedište:

MB:

Knjigovodstveni servis:

Osoba za kontakt: KOSTELAC SUZANA

(unosi se samo prezime i ime osobe za kontakt)

Telefon: 271288

Telefaks: 271824

Adresa e-pošte: suzana.k@aci-club.hr

Prezime i ime: VIOLIĆ ANTO

(osoba ovlaštene za zastupanje)

Dokumentacija za objavu:

1. Finansijski izvještaji (bilanca, račun dobiti i gubitka, izvještaj o novčanom lijevu, izvještaj o promjenama kapitala i bilješke uz finansijske izvještaje)
2. Izjava osoba odgovornih za sastavljanje finansijskih izvještaja
3. Izvješće uprave o stanju društva



Anto

(potpis osobe ovlaštene za zastupanje)

BILANCA
stanje na dan

30.06.2010.

u kunama

Naziv pozicije	AOP oznaka	Prethodno razdoblje	Tekuće razdoblje
1	2	3	4
AKTIVA			
A) POTRAŽIVANJA ZA UPISANI A NEUPLAĆENI KAPITAL	001	0	0
B) DUGOTRAJNA IMOVINA	002	437.127.725	459.411.436
I. NEMATERIJALNA IMOVINA	003	22.001.463	20.882.755
II. MATERIJALNA IMOVINA	004	415.075.300	438.378.475
III. DUGOTRAJNA FINACIJSKA IMOVINA	005	50.962	150.206
IV. POTRAŽIVANJA	006	0	0
V. ODGOĐENA POREZNA IMOVINA	007	0	0
C) KRATKOTRAJNA IMOVINA	008	42.855.455	33.003.666
I. ZALIHE	009	316.198	896.545
II. POTRAŽIVANJA	010	14.262.018	12.627.722
III. KRATKOTRAJNA FINACIJSKA IMOVINA	011	24.850.541	14.731.172
IV. NOVAC U BANCI I BLAGAJNI	012	3.426.698	4.748.227
D) PLAĆENI TROŠKOVI BUDUĆEG RAZDOBLJA I OBRAČUNATI PRIHODI	013	2.434.441	2.933.827
E) GUBITAK IZNAD KAPITALA	014	0	0
F) UKUPNO AKTIVA	015	482.417.621	495.348.929
G) IZVANBILANČNI ZAPISI	016	0	0
PASIVA			
A) KAPITAL I REZERVE	017	362.322.268	382.949.090
I. TEMELJNI (UPISANI) KAPITAL	018	399.816.000	399.816.000
II. KAPITALNE REZERVE	019	0	0
III. REZERVE IZ DOBITI	020	0	0
IV. REVALORIZACIJSKE REZERVE	021	0	0
V. ZADRŽANA DOBIT	022	0	0
VI. PRENESENI GUBITAK	023	-41.861.895	-24.120.911
VII. DOBIT POSLOVNE GODINE	024	4.368.163	7.254.001
VIII. GUBITAK POSLOVNE GODINE	025	0	0
IX. MANJINSKI INTERES	026	0	0
B) REZERVIRANJA	027	9.868.959	15.967.054
C) DUGOROČNE OBVEZE	028	33.943.914	22.658.983
D) KRATKOROČNE OBVEZE	029	23.102.360	65.464.360
E) ODGOĐENO PLAĆANJE TROŠKOVA I PRIHOD BUDUĆEGA RAZDOBLJA	030	53.180.120	8.309.442
F) UKUPNO – PASIVA	031	482.417.621	495.348.929
G) IZVANBILANČNI ZAPISI	032	0	0
DODATAK BILANCI (popunjavanje poduzetnik koji sastavlja konsolidirani godišnji financijski izvještaj)			
KAPITAL I REZERVE			
1. Pripisano imateljima kapitala matice	033		
2. Pripisano manjinskom interesu	034		

RAČUN DOBITI I GUBITKA

za razdoblje

01.01.2010

do

30.06.2010.

u kunama

Naziv pozicije	AOP oznaka	Prethodno razdoblje		Tekuće razdoblje	
		Kumulativno	Tromjesečje	Kumulativno	Tromjesečje
1	2	3	4	5	6
I. POSLOVNI PRIHODI	035	69.216.648	44.641.458	71.756.979	46.052.870
1. Prihodi od prodaje	036	62.209.654	40.454.386	65.057.506	41.577.425
2. Prihodi na temelju upotrebe vlastitih proizvoda, robe i usluga	037	0	0	0	0
3. Ostali poslovni prihodi	038	7.006.994	4.187.072	6.699.473	4.475.445
II. POSLOVNI RASHODI	039	65.243.332	34.733.386	65.076.432	36.520.075
1. Smanjenje vrijednosti zaliha nedovršene proizvodnje	040	0	0	0	0
2. Povećanje vrijednosti zaliha nedovršene proizvodnje	041	0	0	0	0
3. Materijalni troškovi	042	17.214.139	8.632.150	18.041.666	11.169.563
4. Troškovi osoblja	043	22.146.172	11.967.860	21.327.915	11.218.825
5. Amortizacija	044	16.869.715	8.424.941	17.812.825	8.851.965
6. Ostali troškovi	045	7.016.163	3.902.763	6.437.508	4.233.685
7. Vrijednosno usklađivanje	046	0	0	0	0
8. Rezerviranja	047	0	0	0	0
9. Ostali poslovni rashodi	048	1.997.143	1.805.672	1.456.518	1.046.037
III. FINANIJSKI PRIHODI	049	1.026.117	729.201	896.458	512.988
1. Kamate, tečajne razlike, dividende i slični prihodi iz odnosa s povezanim poduzetnicima	050	0	0	0	0
2. Kamate, tečajne razlike, dividende, slični prihodi iz odnosa s nepovezanim poduzetnicima i drugim osobama	051	1.026.117	729.201	896.458	512.988
3. Dio prihoda od pridruženih poduzetnika i sudjelujućih interesa	052	0	0	0	0
4. Nerealizirani dobiti (prihodi)	053	0	0	0	0
5. Ostali finansijski prihodi	054	0	0	0	0
IV. FINANIJSKI RASHODI	055	631.270	290.900	323.004	164.262
1. Kamate, tečajne razlike i drugi rashodi s povezanim poduzetnicima	056	0	0	0	0
2. Kamate, tečajne razlike i drugi rashodi iz odnosa s nepovezanim poduzetnicima i drugim osobama	057	631.270	290.900	323.004	164.262
3. Nerealizirani gubici (rashodi) finansijske imovine	058	0	0	0	0
4. Ostali finansijski rashodi	059	0	0	0	0
V. IZVANREDNI - OSTALI PRIHODI	060	0	0	0	0
VI. IZVANREDNI - OSTALI RASHODI	061	0	0	0	0
VII. UKUPNI PRIHODI	062	70.242.765	45.370.659	72.653.437	46.565.858
VIII. UKUPNI RASHODI	063	65.874.602	35.024.286	65.399.436	36.684.337
IX. DOBIT PRIJE OPOREZIVANJA	064	4.368.163	10.346.373	7.254.001	9.881.521
X. GUBITAK PRIJE OPOREZIVANJA	065	0	0	0	0
XI. POREZ NA DOBIT	066	0	0	0	0
XII. DOBIT RAZDOBLJA	067	4.368.163	10.346.373	7.254.001	9.881.521
XIII. GUBITAK RAZDOBLJA	068	0	0	0	0
DODATAK RDG-u (popunjava poduzetnik koji sastavlja konsolidirani godišnji finansijski izvještaj)					
XIV.* DOBIT PRIPISANA IMATELJIMA KAPITALA MATICE	069				
XV.* DOBIT PRIPISANA MANJINSKOM INTERESU	070				
XVI.* GUBITAK PRIPISAN IMATELJIMA KAPITALA MATICE	071				
XVII.* GUBITAK PRIPISAN MANJINSKOM INTERESU	072				

IZVJEŠTAJ O NOVČANOM TIJEKU - Direktna metoda
u razdoblju od

1.1.2010

do

30.6.2010

u kunama

Naziv pozicije	AOP oznaka	Prethodna godina	Tekuća godina
1	2	3	4
NOVČANI TIJEK OD POSLOVNIH AKTIVNOSTI			
1. Novčani primici od kupaca	001	102.689.077	98.329.909
2. Novčani primici od tantijema, naknada, provizija i sl.	002	0	0
3. Novčani primici od osiguranja za naknadu šteta	003	271.903	392.503
4. Novčani primici s osnove povrata poreza	004	0	0
5. Ostali novčani primici	005	1.637.423	942.142
I. Ukupno novčani primici od poslovnih aktivnosti (001 do 005)	006	104.598.403	99.664.554
1. Novčani izdaci dobavljačima	007	32.397.572	31.678.967
2. Novčani izdaci za zaposlene	008	23.745.721	23.033.929
3. Novčani izdaci za osiguranje za naknade šteta	009	1.696.839	1.858.427
4. Novčani izdaci za kamate	010	527.597	222.132
5. Novčani izdaci za poreze	011	8.150.515	7.748.030
6. Ostali novčani izdaci	012	6.150.108	5.356.112
II. Ukupno novčani izdaci od poslovnih aktivnosti (007 do 012)	013	72.668.352	69.897.617
A1) NETO POVEĆANJE NOVČANOG TIJEKA OD POSLOVNIH	014	31.930.051	29.766.937
A2) NETO SMANJENJE NOVČANOG TIJEKA OD POSLOVNIH	015	0	0
NOVČANI TIJEK OD INVESTICIJSKIH AKTIVNOSTI			
1. Novčani primici od prodaje dugotrajne materijalne i nematerijalne imovine	016	127.500	131.000
2. Novčani primici od prodaje vlasničkih i dužničkih instrumenata	017	0	0
3. Novčani primici od kamata*	018	0	0
4. Novčani primici od dividendi*	019	0	0
5. Ostali novčani primici od investicijskih aktivnosti	020	0	0
III. Ukupno novčani primici od investicijskih aktivnosti (016 do 020)	021	127.500	131.000
1. Novčani izdaci za kupnju dugotrajne materijalne i nematerijalne imovine	022	28.604.359	38.908.418
2. Novčani izdaci za stjecanje vlasničkih i dužničkih financijskih instrumenata	023	0	0
3. Ostali novčani izdaci od investicijskih aktivnosti	024	0	0
IV. Ukupno novčani izdaci od investicijskih aktivnosti (022 do 024)	025	28.604.359	38.908.418
B1) NETO POVEĆANJE NOVČANOG TIJEKA OD INVESTICIJSKIH	026	0	0
B2) NETO SMANJENJE NOVČANOG TIJEKA OD INVESTICIJSKIH	027	28.476.859	38.777.418
NOVČANI TIJEK OD FINACIJSKIH AKTIVNOSTI			
1. Novčani primici od izdavanja vlasničkih i dužničkih financijskih instrumenata	028	0	0
2. Novčani primici od glavnice kredita, zadužnica, pozajmica i drugih posudbi	029	0	0
3. Ostali primici od financijskih aktivnosti	030	0	0
V. Ukupno novčani primici od financijskih aktivnosti (028 do 030)	031	0	0
1. Novčani izdaci za otplatu glavnice kredita i obveznica	032	5.194.917	5.122.178
2. Novčani izdaci za isplatu dividendi	033	0	0
3. Novčani izdaci za financijski najam	034	0	0
4. Novčani izdaci za otkup vlastitih dionica	035	0	0
5. Ostali novčani izdaci od financijskih aktivnosti	036	0	0
VI. Ukupno novčani izdaci od financijskih aktivnosti (032 do 036)	037	5.194.917	5.122.178
C1) NETO POVEĆANJE NOVČANOG TIJEKA OD FINACIJSKIH	038	0	0
C2) NETO SMANJENJE NOVČANOG TIJEKA OD FINACIJSKIH	039	5.194.917	5.122.178
Ukupno povećanje novčanog tijeka (014 – 015 + 026 – 027 + 038 – 039)	040	0	0
Ukupno smanjenje novčanog tijeka (015 – 014 + 027 – 026 + 039 – 038)	041	1.741.725	14.132.659
Novac i novčani ekvivalenti na početku razdoblja	042	29.950.178	33.518.052
Povećanje novca i novčanih ekvivalenata	043	0	0
Smanjenje novca i novčanih ekvivalenata	044	1.741.725	14.132.659
Novac i novčani ekvivalenti na kraju razdoblja	045	28.208.453	19.385.393

* Primici s osnove kamata i dividendi mogu se razvrstati kao i poslovne aktivnosti (MRS 7 Dodatak A)

IZVJEŠTAJ O PROMJENAMA KAPITALA

od 1.1.2010 do 30.6.2010

u kunama

Naziv pozicije	AOP oznaka	Prethodno razdoblje	Povećanje	Smanjenje	Tekuće razdoblje
1	2	31.12. prethodne godine		3	4
1. Upisani kapital	117	399.816.000			399.816.000
2. Kapitalne rezerve	118				
3. Rezerve iz dobiti	119				
4. Zadržana dobit ili preneseni gubitak	120	-41.861.894			-24.120.911
5. Dobit ili gubitak tekuće godine	121	17.740.983		7.254.001	7.254.001
6. Revalorizacija dugotrajne materijalne imovine	122				
7. Revalorizacija nematerijalne imovine	123				
8. Revalorizacija financijske imovine raspoložive za prodaju	124				
9. Ostala revalorizacija	125				
10. Ukupno kapital i rezerve (AOP117 do 125)		375.695.089			382.949.090
11. Tečajne razlike s naslova neto ulaganja u inozemno poslovanje	126				
12. Tekući i odgođeni porezi (dio)	127				
13. Zaštita novčanog tijeka	128				
14. Promjene računovodstvenih politika	129				
15. Ispravak značajnih pogrešaka prethodnog razdoblja	130				
16. Ostale promjene kapitala	131				
17. Ukupno povećanje ili smanjenje kapitala (AOP 126 do 132)	132				
17a. Pripisano imateljima kapitala matice	133				
17b. Pripisano manjinskom interesu	134				