



BRODOGRAĐEVNA INDUSTRIJA

**3. MAJ**


dioničko društvo

RIJEKA - HRVATSKA

## **NEREVIDIRANI IZVJEŠTAJ**

**BRODOGRAĐEVNA INDUSTRIJA 3.MAJ dioničko društvo**

**ZA RAZDOBLJE OD 01.01. DO 30.06.2012. GODINE**



Rijeka, srpanj 2012. godine

## **SADRŽAJ:**

### **1. Financijska izvješća BRODOGRAĐEVNA INDUSTRIJA 3.MAJ dioničko društvo za prvo polugodište 2012. godine**

- 1.1. Bilanca na dan 30.06.2012. godine
- 1.2. Račun dobiti i gubitka za razdoblje 1.01. do 30.06.2012. godine
- 1.3. Izvještaj o novčanom tijeku u razdoblju 01.01. do 30.06.2012. godine
- 1.4. Izvještaj o promjenama kapitala od 01.01. do 30.06.2012. godine
- 1.5. Bilješke uz financijske izvještaje

### **2. Međuizvješće Uprave BRODOGRAĐEVNA INDUSTRIJA 3.MAJ dioničko društvo u razdoblju od 1.01.2012. do 30.06.2012. godine**

- 2.1. Opći podaci
- 2.2. Značajni događaji razdoblja
- 2.3. Poslovanje Društva
- 2.4. Ostale informacije

### **3. Izjava Uprave BRODOGRAĐEVNE INDUSTRIJE 3.MAJ dioničko društvo**

# 1. Financijska izvješća BRODOGRAĐEVNA INDUSTRIJA 3.MAJ dioničko društvo za prvo polugodište 2012. godine

## 1.2. Bilanca na dan 30.06.2012. godine

kn

Naziv pozicije	AOP oznaka	Prethodno razdoblje	Tekuće razdoblje
1	2	3	4
<b>AKTIVA</b>			
<b>A) POTRAŽIVANJA ZA UPISANI A NEUPLAĆENI KAPITAL</b>	<b>001</b>		
<b>B) DUGOTRAJNA IMOVINA (003+010+020+029+033)</b>	<b>002</b>	234.037.000	225.236.198
<b>I. NEMATERIJALNA IMOVINA (004 do 009)</b>	<b>003</b>	69.566.548	68.354.596
1. Izdaci za razvoj	<b>004</b>		
2. Koncesije, patenti, licencije, robne i uslužne marke, softver i ostala prava	<b>005</b>	846.487	638.423
3. Goodwill	<b>006</b>		
4. Predujmovi za nabavu nematerijalne imovine	<b>007</b>		
5. Nematerijalna imovina u pripremi	<b>008</b>		1.003.688
6. Ostala nematerijalna imovina	<b>009</b>	68.720.061	66.712.485
<b>II. MATERIJALNA IMOVINA (011 do 019)</b>	<b>010</b>	96.844.959	89.449.950
1. Zemljište	<b>011</b>		
2. Građevinski objekti	<b>012</b>	66.460	57.954
3. Postrojenja i oprema	<b>013</b>	68.993.847	62.960.837
4. Alati, pogonski inventar i transportna imovina	<b>014</b>	5.186.768	4.743.921
5. Biološka imovina	<b>015</b>		
6. Predujmovi za materijalnu imovinu	<b>016</b>		
7. Materijalna imovina u pripremi	<b>017</b>	481.221	42.993
8. Ostala materijalna imovina	<b>018</b>	712.447	712.447
9. Ulaganje u nekretnine	<b>019</b>	21.404.216	20.931.798
<b>III. DUGOTRAJNA FINACIJSKA IMOVINA (021 do 028)</b>	<b>020</b>	52.488.930	52.335.935
1. Udjeli (dionice) kod povezanih poduzetnika	<b>021</b>	1.236.000	1.236.000
2. Dani zajmovi povezanim poduzetnicima	<b>022</b>		
3. Sudjelujući interesi (udjeli)	<b>023</b>		
4. Zajmovi dani poduzetnicima u kojima postoje sudjelujući interesi	<b>024</b>		
5. Ulaganja u vrijednosne papire	<b>025</b>	4.026	4.026
6. Dani zajmovi, depoziti i slično	<b>026</b>	51.248.904	51.095.909
7. Ostala dugotrajna financijska imovina	<b>027</b>		
8. Ulaganja koja se obračunavaju metodom udjela	<b>028</b>		
<b>IV. POTRAŽIVANJA (030 do 032)</b>	<b>029</b>	15.136.563	15.095.717
1. Potraživanja od povezanih poduzetnika	<b>030</b>		
2. Potraživanja po osnovi prodaje na kredit	<b>031</b>		
3. Ostala potraživanja	<b>032</b>	15.136.563	15.095.717
<b>V. ODGOĐENA POREZNA IMOVINA</b>	<b>033</b>		
<b>C) KRATKOTRAJNA IMOVINA (035+043+050+058)</b>	<b>034</b>	3.964.911.090	3.791.034.290
<b>I. ZALIHE (036 do 042)</b>	<b>035</b>	134.672.895	126.725.925
1. Sirovine i materijal	<b>036</b>	122.125.699	123.775.542
2. Proizvodnja u tijeku	<b>037</b>	2.087.264	361.164
3. Gotovi proizvodi	<b>038</b>		
4. Trgovačka roba	<b>039</b>		
5. Predujmovi za zalihe	<b>040</b>	9.816.836	1.946.123
6. Dugotrajna imovina namijenjena prodaji	<b>041</b>	643.096	643.096
7. Biološka imovina	<b>042</b>		
<b>II. POTRAŽIVANJA (044 do 049)</b>	<b>043</b>	3.579.144.279	3.611.504.053
1. Potraživanja od povezanih poduzetnika	<b>044</b>	50.416.521	57.985.382
2. Potraživanja od kupaca	<b>045</b>	328.297.895	329.923.749
3. Potraživanja od sudjelujućih poduzetnika	<b>046</b>		
4. Potraživanja od zaposlenika i članova poduzetnika	<b>047</b>	25.375	31.368
5. Potraživanja od države i drugih institucija	<b>048</b>	3.199.340.379	3.221.942.821
6. Ostala potraživanja	<b>049</b>	1.064.109	1.620.733
<b>III. KRATKOTRAJNA FINACIJSKA IMOVINA (051 do 057)</b>	<b>050</b>	1.934.747	1.651.547
1. Udjeli (dionice) kod povezanih poduzetnika	<b>051</b>		
2. Dani zajmovi povezanim poduzetnicima	<b>052</b>	282.837	227.113
3. Sudjelujući interesi (udjeli)	<b>053</b>		
4. Zajmovi dani poduzetnicima u kojima postoje sudjelujući interesi	<b>054</b>		
5. Ulaganja u vrijednosne papire	<b>055</b>		
6. Dani zajmovi, depoziti i slično	<b>056</b>	1.651.910	1.424.434
7. Ostala financijska imovina	<b>057</b>		
<b>IV. NOVAC U BANC I BLAGAJNI</b>	<b>058</b>	249.159.169	51.152.765
<b>D) PLAĆENI TROŠKOVI BUDUĆEG RAZDOBLJA I OBRAČUNATI PRIHODI</b>	<b>059</b>	339.970.750	445.345.180
<b>E) UKUPNO AKTIVA (001+002+034+059)</b>	<b>060</b>	4.538.918.840	4.461.615.668
<b>F) IZVANBILANČNI ZAPISI</b>	<b>061</b>	3.666.746.994	756.565.834

<b>PASIVA</b>			
<b>A) KAPITAL I REZERVE (063+064+065+071+072+075+078)</b>	<b>062</b>	-497.434.014	-557.461.984
I. TEMELJNI (UPISANI) KAPITAL	<b>063</b>	126.140.100	126.140.100
II. KAPITALNE REZERVE	<b>064</b>	858.078.267	858.078.267
III. REZERVE IZ DOBITI (066+067-068+069+070)	<b>065</b>	0	0
1. Zakonske rezerve	<b>066</b>		
2. Rezerve za vlastite dionice	<b>067</b>		
3. Vlastite dionice i udjeli (odbitna stavka)	<b>068</b>		
4. Statutarne rezerve	<b>069</b>		
5. Ostale rezerve	<b>070</b>		
IV. REVALORIZACIJSKE REZERVE	<b>071</b>		
V. ZADRŽANA DOBIT ILI PRENESENI GUBITAK (073-074)	<b>072</b>	-3.592.768.970	-1.481.652.382
1. Zadržana dobit	<b>073</b>		2.111.116.588
2. Preneseni gubitak	<b>074</b>	3.592.768.970	3.592.768.970
VI. DOBIT ILI GUBITAK POSLOVNE GODINE (076-077)	<b>075</b>	2.111.116.589	-60.027.969
1. Dobit poslovne godine	<b>076</b>	2.111.116.589	
2. Gubitak poslovne godine	<b>077</b>		60.027.969
VII. MANJINSKI INTERES	<b>078</b>		
<b>B) REZERVIRANJA (080 do 082)</b>	<b>079</b>	50.311.427	23.235.849
1. Rezerviranja za mirovine, otpremnine i slične obveze	<b>080</b>		
2. Rezerviranja za porezne obveze	<b>081</b>		
3. Druga rezerviranja	<b>082</b>	50.311.427	23.235.849
<b>C) DUGOROČNE OBVEZE (084 do 092)</b>	<b>083</b>	522.625.500	0
1. Obveze prema povezanim poduzetnicima	<b>084</b>		
2. Obveze za zajmove, depozite i slično	<b>085</b>		
3. Obveze prema bankama i drugim financijskim institucijama	<b>086</b>	504.772.834	
4. Obveze za predujmove	<b>087</b>	17.852.666	
5. Obveze prema dobavljačima	<b>088</b>		
6. Obveze po vrijednosnim papirima	<b>089</b>		
7. Obveze prema poduzetnicima u kojima postoje sudjelujući interesi	<b>090</b>		
8. Ostale dugoročne obveze	<b>091</b>		
9. Odgođena porezna obveza	<b>092</b>		
<b>D) KRATKOROČNE OBVEZE (094 do 105)</b>	<b>093</b>	4.394.069.849	4.924.403.851
1. Obveze prema povezanim poduzetnicima	<b>094</b>	737.926	1.217.691
2. Obveze za zajmove, depozite i slično	<b>095</b>	3.449	
3. Obveze prema bankama i drugim financijskim institucijama	<b>096</b>	2.100.677.343	269
4. Obveze za predujmove	<b>097</b>	206.965.959	189.938.977
5. Obveze prema dobavljačima	<b>098</b>	57.271.919	48.012.390
6. Obveze po vrijednosnim papirima	<b>099</b>		
7. Obveze prema poduzetnicima u kojima postoje sudjelujući interesi	<b>100</b>		
8. Obveze prema zaposlenicima	<b>101</b>	11.174.138	10.678.979
9. Obveze za poreze, doprinose i slična davanja	<b>102</b>	152.121.317	150.603.719
10. Obveze s osnove udjela u rezultatu	<b>103</b>		
11. Obveze po osnovi dugotrajne imovine namijenjene prodaji	<b>104</b>		
12. Ostale kratkoročne obveze	<b>105</b>	1.865.117.798	4.523.951.826
<b>E) ODGOĐENO PLAĆANJE TROŠKOVA I PRIHOD BUDUĆEGA RAZDOBLJA</b>	<b>106</b>	69.346.078	71.437.952
<b>F) UKUPNO – PASIVA (062+079+083+093+106)</b>	<b>107</b>	4.538.918.840	4.461.615.668
<b>G) IZVANBILANČNI ZAPISI</b>	<b>108</b>	3.666.746.994	756.565.834
<b>DODATAK BILANCI (popunjava poduzetnik koji sastavlja konsolidirani financijski izvještaj)</b>			
<b>A) KAPITAL I REZERVE</b>			
1. Pripisano imateljima kapitala matice	<b>109</b>		
2. Pripisano manjinskom interesu	<b>110</b>		

Napomena 1.: Dodatak bilanci popunjavaju poduzetnici koji sastavljaju konsolidirane financijske izvještaje.

## 1.2. Račun dobiti i gubitka za razdoblje od 01.01. do 30.06.2012. godine

kn

Naziv pozicije	AOP oznaka	Prethodno razdoblje		Tekuće razdoblje	
		Kumulativno	Tromjesečje	Kumulativno	Tromjesečje
1	2	3	4	5	6
<b>I. POSLOVNI PRIHODI (112+113)</b>	<b>111</b>	2.668.448.044	449.764	326.990.127	170.272.123
1. Prihodi od prodaje	112	437.362	197.904	290.414.333	153.457.140
2. Ostali poslovni prihodi	113	2.668.010.682	251.860	36.575.794	16.814.983
<b>II. POSLOVNI RASHODI (115+116+120+124+125+126+129+130)</b>	<b>114</b>	2.574.316	1.555.103	339.109.740	170.966.462
1. Promjene vrijednosti zaliha proizvodnje u tijeku i gotovih	115			1.726.100	763.515
2. Materijalni troškovi (117 do 119)	116	20.359	13.793	199.813.556	99.538.456
a) Troškovi sirovina i materijala	117	142	0	152.448.429	80.935.755
b) Troškovi prodane robe	118				
c) Ostali vanjski troškovi	119	20.217	13.793	47.365.127	18.602.701
3. Troškovi osoblja (121 do 123)	120	0	0	98.599.441	47.937.822
a) Neto plaće i nadnice	121			59.929.780	29.351.744
b) Troškovi poreza i doprinosa iz plaća	122			23.384.832	11.382.152
c) Doprinosi na plaće	123			15.284.829	7.203.926
4. Amortizacija	124	699.425	349.923	10.343.360	5.175.812
5. Ostali troškovi	125	1.751.496	1.090.642	22.933.479	13.645.208
6. Vrijednosno usklađivanje (127+128)	126	0	0	10.774	0
a) dugotrajne imovine (osim financijske imovine)	127				
b) kratkotrajne imovine (osim financijske imovine)	128			10.774	0
7. Rezerviranja	129	46.800	46.800	504.709	504.709
8. Ostali poslovni rashodi	130	56.236	53.945	5.178.321	3.400.940
<b>III. FINANCIJSKI PRIHODI (132 do 136)</b>	<b>131</b>	2.581.792	1.243.292	45.466.880	-3.636.680
1. Kamate, tečajne razlike, dividende i slični prihodi iz odnosa s	132	505.763	280.567	35.775	23.895
2. Kamate, tečajne razlike, dividende, slični prihodi iz odnosa s	133	2.076.029	962.725	45.431.105	-3.660.575
3. Dio prihoda od pridruženih poduzetnika i sudjelujućih interesa	134				
4. Nerealizirani dobiti (prihodi) od financijske imovine	135				
5. Ostali financijski prihodi	136				
<b>IV. FINANCIJSKI RASHODI (138 do 141)</b>	<b>137</b>	895.130	453.442	93.375.236	18.361.423
1. Kamate, tečajne razlike i drugi rashodi s povezanim	138			150.568	-90.804
2. Kamate, tečajne razlike i drugi rashodi iz odnosa s	139	895.130	453.442	93.224.668	18.452.227
3. Nerealizirani gubici (rashodi) od financijske imovine	140				
4. Ostali financijski rashodi	141				
<b>V. UDIO U DOBITI OD PRIDRUŽENIH PODUZETNIKA</b>	<b>142</b>				
<b>VI. UDIO U GUBITKU OD PRIDRUŽENIH PODUZETNIKA</b>	<b>143</b>				
<b>VII. IZVANREDNI - OSTALI PRIHODI</b>	<b>144</b>				
<b>VIII. IZVANREDNI - OSTALI RASHODI</b>	<b>145</b>				
<b>IX. UKUPNI PRIHODI (111+131+142 + 144)</b>	<b>146</b>	2.671.029.836	1.693.056	372.457.007	166.635.443
<b>X. UKUPNI RASHODI (114+137+143 + 145)</b>	<b>147</b>	3.469.446	2.008.545	432.484.976	189.327.885
<b>XI. DOBIT ILI GUBITAK PRIJE OPOREZIVANJA (146-147)</b>	<b>148</b>	2.667.560.390	-315.489	-60.027.969	-22.692.442
1. Dobit prije oporezivanja (146-147)	149	2.667.560.390	0	0	0
2. Gubitak prije oporezivanja (147-146)	150	0	315.489	60.027.969	22.692.442
<b>XII. POREZ NA DOBIT</b>	<b>151</b>				
<b>XIII. DOBIT ILI GUBITAK RAZDOBLJA (148-151)</b>	<b>152</b>	2.667.560.390	-315.489	-60.027.969	-22.692.442
1. Dobit razdoblja (149-151)	153	2.667.560.390	0	0	0
2. Gubitak razdoblja (151-148)	154	0	315.489	60.027.969	22.692.442
<b>DODATAK RDG-u (popunjava poduzetnik koji sastavlja konsolidirani financijski izvještaj)</b>					
<b>XIV. DOBIT ILI GUBITAK RAZDOBLJA</b>					
1. Pripisana imateljima kapitala matice	155				
2. Pripisana manjinskom interesu	156				
<b>IZVJEŠTAJ O OSTALOJ SVEOBUHVAATNOJ DOBITI (popunjava poduzetnik obveznik primjene MSFI-a)</b>					
<b>I. DOBIT ILI GUBITAK RAZDOBLJA (= 152)</b>	<b>157</b>	2.667.560.390	-315.489	-60.027.969	22.692.442
<b>II. OSTALA SVEOBUHVAATNA DOBIT/GUBITAK PRIJE POREZA (159)</b>	<b>158</b>	0	0	0	0
1. Tečajne razlike iz preračuna inozemnog poslovanja	159				
2. Promjene revalorizacijskih rezervi dugotrajne materijalne i	160				
3. Dobit ili gubitak s osnove ponovnog vrednovanja financijske	161				
4. Dobit ili gubitak s osnove učinkovite zaštite novčanog toka	162				
5. Dobit ili gubitak s osnove učinkovite zaštite neto ulaganja u	163				
6. Udio u ostaloj sveobuhvatnoj dobiti/gubitku pridruženih	164				
7. Aktuarski dobiti/gubici po planovima definiranih primanja	165				
<b>III. POREZ NA OSTALU SVEOBUHVAATNU DOBIT RAZDOBLJA</b>	<b>166</b>				
<b>IV. NETO OSTALA SVEOBUHVAATNA DOBIT ILI GUBITAK</b>	<b>167</b>	0	0	0	0
<b>V. SVEOBUHVAATNA DOBIT ILI GUBITAK RAZDOBLJA (157+167)</b>	<b>168</b>	2.667.560.390	-315.489	-60.027.969	22.692.442
<b>DODATAK Izvještaju o ostaloj sveobuhvatnoj dobiti (popunjava poduzetnik koji sastavlja konsolidirani financijski izvještaj)</b>					
<b>VI. SVEOBUHVAATNA DOBIT ILI GUBITAK RAZDOBLJA</b>					
1. Pripisana imateljima kapitala matice	169				
2. Pripisana manjinskom interesu	170				

### 1.3. Izvještaj o novčanom tijeku u razdoblju 01.01. do 30.06.2012. godine

kn

Naziv pozicije	AOP oznaka	Prethodno razdoblje	Tekuće razdoblje
1	2	3	4
<b>NOVČANI TIJEK OD POSLOVNIH AKTIVNOSTI</b>			
1. Dobit prije poreza	001	2.667.560.390	-60.027.969
2. Amortizacija	002	699.425	10.434.360
3. Povećanje kratkoročnih obveza	003	0	531.929.925
4. Smanjenje kratkotrajnih potraživanja	004	0	
5. Smanjenje zaliha	005	68	7.946.970
6. Ostalo povećanje novčanog tijeka	006	80.307.612	
<b>I. Ukupno povećanje novčanog tijeka od poslovnih aktivnosti (001 do 006)</b>	<b>007</b>	<b>2.748.567.495</b>	<b>490.283.286</b>
1. Smanjenje kratkoročnih obveza	008	229.082	
2. Povećanje kratkotrajnih potraživanja	009	2.758.851.254	32.364.693
3. Povećanje zaliha	010	0	
4. Ostalo smanjenje novčanog tijeka	011		655.995.271
<b>II. Ukupno smanjenje novčanog tijeka od poslovnih aktivnosti (008 do 011)</b>	<b>012</b>	<b>2.759.080.336</b>	<b>688.359.964</b>
<b>A1) NETO POVEĆANJE NOVČANOG TIJEKA OD POSLOVNIH</b>	<b>013</b>	<b>0</b>	<b>0</b>
<b>A2) NETO SMANJENJE NOVČANOG TIJEKA OD POSLOVNIH</b>	<b>014</b>	<b>10.512.841</b>	<b>198.076.678</b>
<b>NOVČANI TIJEK OD INVESTICIJSKIH AKTIVNOSTI</b>			
1. Novčani primici od prodaje dugotrajne materijalne i nematerijalne imovine	015	74	4.919
2. Novčani primici od prodaje vlasničkih i dužničkih instrumenata	016	0	
3. Novčani primici od kamata	017	9.193.840	1.661.278
4. Novčani primici od dividendi	018		
5. Ostali novčani primici od investicijskih aktivnosti	019		
<b>III. Ukupno novčani primici od investicijskih aktivnosti (015 do 019)</b>	<b>020</b>	<b>9.193.914</b>	<b>1.666.197</b>
1. Novčani izdaci za kupnju dugotrajne materijalne i nematerijalne imovine	021		1.595.923
2. Novčani izdaci za stjecanje vlasničkih i dužničkih financijskih instrumenata	022		
3. Ostali novčani izdaci od investicijskih aktivnosti	023		
<b>IV. Ukupno novčani izdaci od investicijskih aktivnosti (021 do 023)</b>	<b>024</b>	<b>0</b>	<b>1.595.923</b>
<b>B1) NETO POVEĆANJE NOVČANOG TIJEKA OD INVESTICIJSKIH</b>	<b>025</b>	<b>9.193.914</b>	<b>70.274</b>
<b>B2) NETO SMANJENJE NOVČANOG TIJEKA OD INVESTICIJSKIH</b>	<b>026</b>	<b>0</b>	<b>0</b>
<b>NOVČANI TIJEK OD FINACIJSKIH AKTIVNOSTI</b>			
1. Novčani primici od izdavanja vlasničkih i dužničkih financijskih instrumenata	027		
2. Novčani primici od glavnice kredita, zadužnica, pozajmica i drugih posudbi	028		
3. Ostali primici od financijskih aktivnosti	029		
<b>V. Ukupno novčani primici od financijskih aktivnosti (027 do 029)</b>	<b>030</b>	<b>0</b>	<b>0</b>
1. Novčani izdaci za otplatu glavnice kredita i obveznica	031		
2. Novčani izdaci za isplatu dividendi	032		
3. Novčani izdaci za financijski najam	033		
4. Novčani izdaci za otkup vlastitih dionica	034		
5. Ostali novčani izdaci od financijskih aktivnosti	035		
<b>VI. Ukupno novčani izdaci od financijskih aktivnosti (031 do 035)</b>	<b>036</b>	<b>0</b>	<b>0</b>
<b>C1) NETO POVEĆANJE NOVČANOG TIJEKA OD FINACIJSKIH</b>	<b>037</b>	<b>0</b>	<b>0</b>
<b>C2) NETO SMANJENJE NOVČANOG TIJEKA OD FINACIJSKIH</b>	<b>038</b>	<b>0</b>	<b>0</b>
Ukupno povećanje novčanog tijeka (013 – 014 + 025 – 026 + 037 – 038)	039	0	0
Ukupno smanjenje novčanog tijeka (014 – 013 + 026 – 025 + 038 – 037)	040	1.318.927	198.006.404
Novac i novčani ekvivalenti na početku razdoblja	041	2.895.613	249.159.169
Povećanje novca i novčanih ekvivalenata	042		
Smanjenje novca i novčanih ekvivalenata	043	1.318.927	198.006.404
Novac i novčani ekvivalenti na kraju razdoblja	044	1.576.686	51.152.765

#### 1.4. Izvještaj o promjenama kapitala od 01.01. do 30.06.2012. godine

kn

Naziv pozicije	AOP oznaka	kn	
		Prethodna godina	Tekuća godina
1	2	3	4
1. Upisani kapital	001	126.140.100	126.140.100
2. Kapitalne rezerve	002	858.078.267	858.078.267
3. Rezerve iz dobiti	003		
4. Zadržana dobit ili preneseni gubitak	004	-3.592.768.970	-1.481.652.382
5. Dobit ili gubitak tekuće godine	005	2.111.116.589	-60.027.969
6. Revalorizacija dugotrajne materijalne imovine	006		
7. Revalorizacija nematerijalne imovine	007		
8. Revalorizacija financijske imovine raspoložive za prodaju	008		
9. Ostala revalorizacija	009		
<b>10. Ukupno kapital i rezerve (AOP 001 do 009)</b>	<b>010</b>	<b>-497.434.014</b>	<b>-557.461.984</b>
11. Tečajne razlike s naslova neto ulaganja u inozemno poslovanje	011		
12. Tekući i odgođeni porezi (dio)	012		
13. Zaštita novčanog tijeka	013		
14. Promjene računovodstvenih politika	014		
15. Ispravak značajnih pogrešaka prethodnog razdoblja	015		
16. Ostale promjene kapitala	016	2.111.116.589	-60.027.969
<b>17. Ukupno povećanje ili smanjenje kapitala (AOP 011 do 016)</b>	<b>017</b>	<b>2.111.116.589</b>	<b>-60.027.969</b>
17 a. Pripisano imateljima kapitala matice	018		
17 b. Pripisano manjinskom interesu	019		

#### 1.5. Bilješke uz financijske izvještaje

1. U promatranom razdoblju nije bilo promjene računovodstvenih politika.
2. Iznosi objavljeni u financijskim izvještajima izraženi su u kunama ako nije drugačije navedeno.

## 2. Međuzvješće Uprave BRODOGRAĐEVNA INDUSTRIJA 3.MAJ dioničko društvo za razdoblje od 01.01. 2012. g. do 30.06.2012. godine

### 2.1. Opći podaci

BRODOGRAĐEVNA INDUSTRIJA 3.MAJ dioničko društvo (dalje: Društvo) osnovano je 7.6.1993. godine temeljem Odluke o pretvorbi poduzeća od 26.6.1992. godine. Sjedište Društva nalazi se u Liburnijska 3, Rijeka. To je matično društvo Grupe 3.MAJ koja u svom sastavu ima još četiri društava.

Osnovne djelatnosti društava je izgradnja brodova i upravljanje društvima u Grupi 3.MAJ.

Društvo BI 3.MAJ d.d. imatelj je 100% dionica i udjela u ostalim društvima Grupe, s kojima upravlja putem nadzornih odbora i glavnih skupština navedenih društava.

- **Temeljni kapital** Društva iznosi 126.140.100 kuna i podijeljen je u 1.261.401 redovne dionice nominalne vrijednosti od 100 kuna svaka.
- **Vlasnička struktura** Društva:

Red. Br.	IMATELJ	Br. dionica	%
1	<b>MALI DIONIČARI</b>	<b>179.937</b>	<b>14,265</b>
2	AGENCIJA ZA UPRAVLJANJE DRŽAVNOM IMOVINOM - AUDIO	438.971	34,800
3	HRVATSKI ZAVOD ZA MIROVINSKO OSIGURANJE	178.039	14,114
4	HRVATSKI ZAVOD ZA ZDRAVSTVENO OSIGURANJE	112.423	8,913
5	LJEKARNE PRIMA PHARME	12.979	1,029
6	PHOENIX FARMACIJA d.d.	4.448	0,353
7	HOSPITALIJA d.d.	1.179	0,093
8	HRVATSKI ZAVOD ZA TRANFUZIJSKU MEDICINU	2.728	0,216
9	DRŽAVNA AGENCIJA ZA SANACIJU BANAKA I OSIG. ŠTED. ULOGA	299.949	23,779
10	HRVATSKA BRODOGRADNJA -JADRANBROD d.d.	15.341	1,216
11	HRVATSKE VODE, PRAVNA OSOBA ZA UPRAVLJANJE VODAMA	3.609	0,286
12	HRVATSKE ŠUME d.o.o.	3.208	0,254
13	HRVATSKA GOSPODARSKA KOMORA	2.399	0,190
14	GRAD RIJEKA, RIJEKA	5.301	0,420
15	BASLER OSIGURANJE ZAGREB d.d.	764	0,061
16	HRVATSKI DOMOVINSKI FOND d.d. - u likvidaciji	126	0,010
<b>UKUPNO</b>		<b>1.261.401</b>	<b>100,000</b>

Broj dioničara Društva na dan 30.06.2012. godine iznosi 3.328.

- **Uprava društva BI 3.MAJ d.d.:**

1. Edi Kučan, dipl. ing. – predsjednik Uprave
2. Predrag Božanić, dipl. ing. – član Uprave

- **Nadzorni odbor:**

1. Zlatan Kuljiš – predsjednik
2. Diana Lukšić – zamjenica predsjednika
3. Emil Letica – član
4. Zlatko Mičetić – član
5. Nikša Moreti – član

- **Broj radnika**

Na dan 30.06.2012. godine BI 3.MAJ d.d. ima zaposleno 1.882 radnika.



## 2.2. Značajni događaji razdoblja

Vlada RH je na sjednici dana 22. ožujka 2012. godine utvrdila da je jedini ponuđač u postupku privatizacije, društvo Jadranska ulaganja d.o.o. odustalo od ponude za kupnju dionica BI 3. MAJ d.d.. Slijedom navedenog Vlada RH je donijela Zaključak kojim je zadužila Ministarstvo gospodarstva da u roku od 90 dana predloži Vladi RH novo rješenje za privatizaciju i restrukturiranje Društva. Ministarstvo gospodarstva je na Sjednici Vlade RH dana 20. lipnja 2012. godine dalo informaciju o prijedlogu modela privatizacije 3. MAJ-a.

Na temelju Zakona o uređenju prava i obveza brodogradilišta u postupku restrukturiranja, Sporazuma o uređenju imovinsko-pravnih pitanja od 11.02.2011.godine i Rješenja Agencije za zaštitu tržišnog natjecanja, Republika Hrvatska odnosno Ministarstvo financija je tijekom I. kvartala ove godine s domaćim bankama, a početkom travnja i s inozemnim bankama zaključilo ugovore o preuzimanju duga kojima su RH, Ministarstvo financija preuzeli sva prava i obveze Društva, odnosno dosadašnjeg korisnika kredita.

Navedenim Sporazumom RH/Ministarstvo financija i Društvo izvršit će obračun/prijeboj međusobnih potraživanja i dugovanja. Sukladno Zakonu o uređenju prava i obveza brodogradilišta u postupku restrukturiranja kreditne obveze osigurane državnim jamstvima i obuhvaćene Programom restrukturiranja prenose se u javni dug Republike Hrvatske.

Tijekom razdoblja intenzivno se radi na istraživanju tržišta i iznalaženju novih poslova koji su društvima neophodni za popunjavanje kapaciteta u 2012. godini i nadalje.

U veljači 2012. godine s kupcem Vista Distribution Corporation s British Virgin Islands potpisan je ugovor o gradnji dviju barži. Ugovori još nisu stupili na snagu.

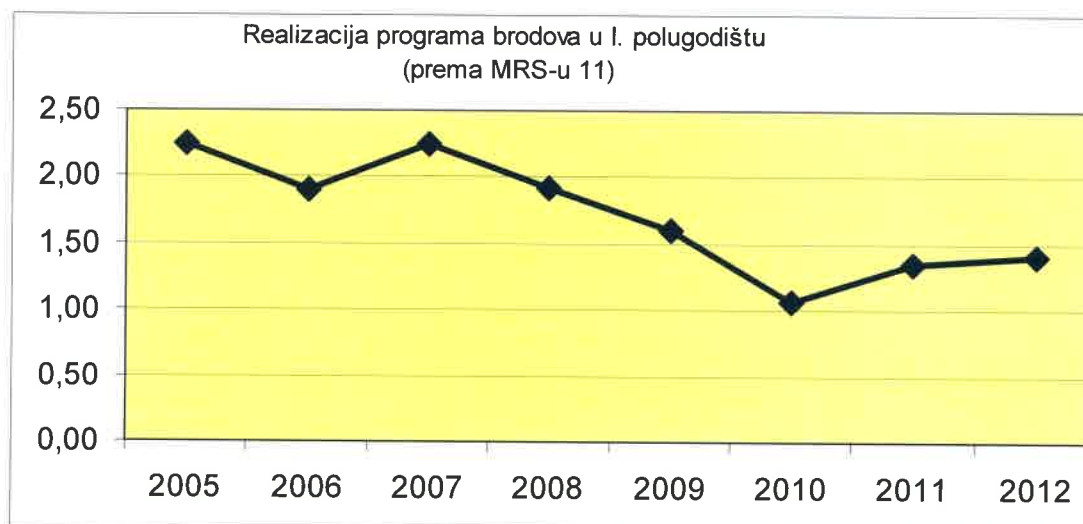
U srpnju 2012. godine potpisano je Pismo namjere sa Wisby tankers AB za gradnju 2+2 (u opciji) asfalt barži.

## 2.3. Poslovanje Društva

### • **Proizvodni program**

Društvo 3.MAJ BRODOGRADILIŠTE d.d. se s danom 30.12.2011. g. pripojilo društvu BI 3.MAJ d.d., koje do tada nije imalo proizvodnih aktivnosti, te s te osnove realizaciju proizvodnje brodskog programa promatramo prema ostvarenjima pripojenog Društva u prethodnim godinama.

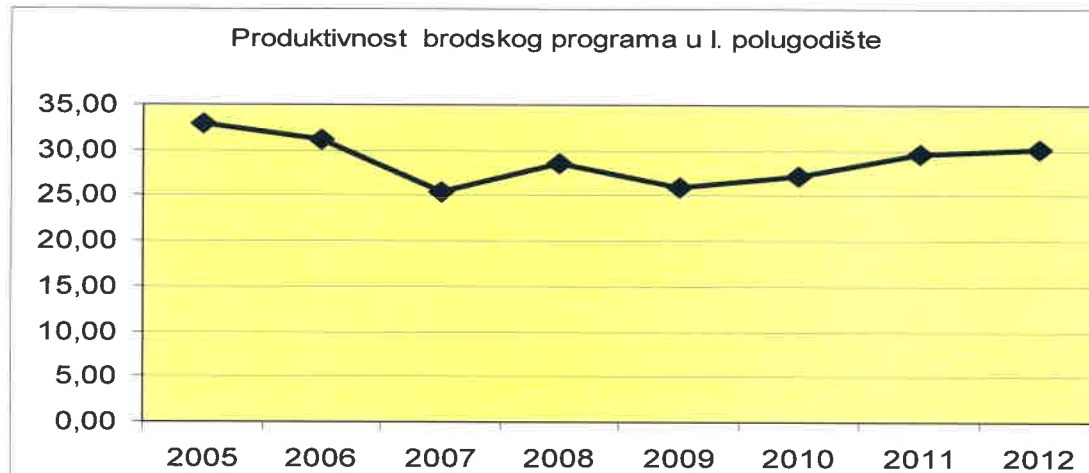
Kretanje proizvodnje brodova u razdoblju od 1. do 6. mj. po godinama, prema MRS-u 11, je slijedeće:



U prvom polugodištu 2012. godine napravljeno je 1,41 broda, planirano 1,66 broda iskazano prema MRS-u 11, dok je u istom razdoblju prethodne godine napravljeno 1,35 broda.

Društvo BI 3.MAJ d.d. ima ugovorenu proizvodnju do kraja I kvartala 2013. godine, s time da će ukoliko ugovori za gradnju barži ne stupe na snagu, dio kapaciteta ostati neiskorišten.

Pokazatelj produktivnosti (ES/CGT) brodskog programa u razdoblju od 2005. g. do 2012. g. (polugodišnje) kretao se kako slijedi:



U promatranom razdoblju od 2005. do 2012. g. produktivnost brodskog programa povećana je za 8,5 %. Zavisno o tipu brodova koji su se gradili u promatranim razdobljima ostvarena produktivnost bila je znatno veća i kretala se u ciljanim veličinama.

#### • Financijsko poslovanje

Ostvareni poslovni rezultat Društava u I polugodištu kretao se kako slijedi:

	1.1. - 30.6. 2010.	1.1. - 30.6. 2011.	000 kn 1.1. - 30.6. 2012.
Poslovni prihodi	543	2.668.448	326.990
Poslovni rashodi	2.230	2.574	339.110
Gubitak iz poslovanja	-1.687	2.665.874	-12.120
Financijski prihodi	1.239	2.582	45.467
Financijski rashodi	2.640	895	93.375
Gubitak iz financijskog poslovanja	-1.401	1.687	-47.908
Ukupni prihod	1.782	2.671.030	372.457
Ukupni rashod	4.870	3.469	432.485
Dobit prije oporezivanja	-3.088	2.667.561	-60.028
Dobit ili gubitak razdoblja	-3.088	2.667.561	-60.028

Na poslovne prihode Društva u 2011. g. veliki utjecaj imalo je prihodovanje naknade po Sporazumu potpisanom s Vladom RH o rješavanju imovinsko pravnih pitanja i oduzete imovine u ranijem razdoblju što u strukturi prihoda učestvuje s 99,8%. Poslovni prihodi Društva u 2011. g. ne sadrže prihode ostvarene proizvodnjom brodskog programa, budući da se društvo 3.MAJ BRODOGRADILIŠTE d.d. pripojilo matičnom društvu dana 30.12.2012.g., a do tada je poslovalo samostalno.

Poslovni prihodi izvještajnog razdoblja, temeljeni većim dijelom na realizaciji broskog programa, iznose 326,9 mil. kn.

Poslovni rashodi razdoblja ostvareni su u iznosu od 339,1 mil. kn.

Financijski prihodi ostvareni su u iznosu od 45,5 mil. kn, i to većim dijelom s osnove pozitivnih tečajnih razlika.

Financijski rashodi razdoblja ostvareni su u iznosu od 93,4 mil. kn, a odnose se na financijske rashode po kamatama i naknadama (50,7%), te na negativne tečajne razlike (49,3%). Kamate po kreditima koje je preuzela Vlada RH do operacionalizacije Sporazuma terete poslovni rezultat BI 3.MAJ d.d.

Društvo je ostvarilo gubitak u iznosu od 60,0 mil. kn. Prema strukturi na gubitak iz poslovanja otpada 20,2%, a na gubitak iz financijskog poslovanja 79,8 % gubitka i to: kamate na kredite učestvuju u gubitku s 76,3%, a tečajne razlike s 3,5%.

- **Stanje imovine i obveza**

	kn		
Naziv pozicije	2010.	2011.	30.6.2012.
<b>AKTIVA</b>			
Dugotrajna imovina	115.408.149	234.037.000	225.236.198
Kratkotrajna imovina	337.074.746	3.964.911.090	3.791.034.290
Obračunati prihodi i troškovi budućeg razdoblja	9.167	339.970.750	445.345.180
<b>UKUPNO AKTIVA</b>	<b>452.492.062</b>	<b>4.538.918.840</b>	<b>4.461.615.668</b>
<b>PASIVA</b>			
Kapital i rezerve	393.015.132	-497.434.014	-557.461.983
I. temeljni /upisani/ kapital	126.140.100	126.140.100	126.140.100
II.kapitalne rezeve	341.868.225	858.078.267	858.078.267
III.rezerve iz dobiti			2.111.116.589
V.preneseni gubitak	-63.864.612	-3.592.768.970	-3.592.768.970
VI.dobit ili gubitak poslovne godine	-11.128.581	2.111.116.589	-60.027.969
Rezerviranja	13.179.195	50.311.427	23.235.848
Dugoročne obveze	0	522.625.500	0
Kratkoročne obveze	46.203.692	4.394.069.849	4.924.403.851
Obračunati troškovi i rezerviranja	94.043	69.346.078	71.437.952
<b>UKUPNO – PASIVA</b>	<b>452.492.062</b>	<b>4.538.918.840</b>	<b>4.461.615.668</b>

Na dan 30.06.2012. godine ukupna imovina Društva iznosila je 4.461,6 mil. kn, od čega se 5,05% odnosi na dugotrajnu imovinu, 84,97% na kratkotrajnu imovinu, a 9,98% na obračunane prihode i troškove budućeg razdoblja.

Prema strukturi veći dio kratkotrajne imovine odnosi se na dospjela potraživanja Društva za naknadu oduzete i isknjižene imovine prema Sporazumu o rješavanju imovinsko – pravnih pitanja potpisanim s Vladom RH.

Strukturu pasive čine: kapital i rezerve -12,49%, rezerviranja 0,52%, kratkoročne obveze 110,37%, te obračunati troškovi i rezerviranja 1,60%.

Na temelju Zakona o uređenju prava i obveza brodogradilišta u postupku restrukturiranja, Sporazuma o uređenju imovinsko-pravnih pitanja od 11.02.2011. godine i Rješenja Agencije za zaštitu tržišnog natjecanja, Republika Hrvatska odnosno Ministarstvo financija je tijekom obračunskog razdoblja zaključilo s domaćim i inozemnim bankama Ugovore o preuzimanju duga, s tog osnova su se dugoročne obveze smanjile na račun povećanja kratkoročnih obveza.

## 2.4. Ostale informacije

- **Informacije o otkupu dionica**

U promatranom razdoblju Društvo nije imalo otkupa dionica.

- **Postojanje podružnica Društva**

Društvo nema podružnice.

## 3. Izjava Uprave BRODOGRAĐEVNA INDUSTRIJA 3.MAJ dioničko društvo

Sukladno članku 403. stavak 2. Zakona o tržištu kapitala (dalje u tekstu: Zakon), Uprava društva BRODOGRAĐEVNA INDUSTRIJA 3.MAJ dioničko društvo. izjavljuje da su, prema njezinu najboljem saznanju, financijski izvještaji za prvo polugodište 2012. godine sastavljeni uz primjenu Međunarodnih standarda financijskog izvješćivanja (MSFI) i da daju cjelovit i istinit prikaz imovine i obveza, dobitaka i gubitaka, financijskog položaja i poslovanja Društva.

Nadalje, sukladno članku 403. stavak 2. Zakona, Uprava BRODOGRAĐEVNA INDUSTRIJA 3.MAJ dioničko društvo izjavljuje da prema njezinu najboljem saznanju izvještaj posloводства za prvo polugodište 2012. godine sadrži istinit prikaz razvoja i rezultata poslovanja i položaja BRODOGRAĐEVNA INDUSTRIJA 3.MAJ dioničko društvo, te opis najznačajnijih rizika i neizvjesnosti kojima je izložena BRODOGRAĐEVNA INDUSTRIJA 3.MAJ dioničko društvo.

**Predsjednik Uprave:**

Edi Kučan, dipl. ing.

**Član Uprave:**

Predrag Božanić, dipl. ing.