



BRODOGRAĐEVNA INDUSTRIJA
3. MAJ
dioničko društvo
RIJEKA - HRVATSKA

KONSOLIDIRANI I NEREVIDIRANI IZVJEŠTAJ
DRUŠTAVA GRUPE 3.MAJ ZA
RAZDOBLJE OD 01.01. DO 30.06.2012. GODINE



Rijeka, srpanj 2012. godine

SADRŽAJ:

1. Financijska izvješća za Grupu 3.MAJ za drugo tromjesečje 2012. godine

- 1.1. Konsolidirana Bilanca na dan 30.06.2012. godine
- 1.2. Konsolidirani Račun dobiti i gubitka za razdoblje 1.01. do 30.06.2012. godine
- 1.3. Konsolidirani Izvještaj o novčanom tijeku u razdoblju 01.01. do 30.06.2012. godine
- 1.4. Konsolidirani Izvještaj o promjenama kapitala od 01.01. do 30.06.2012. godine
- 1.5. Bilješke uz financijske izvještaje

2. Međuizvješće Uprave o poslovanju društava Grupe 3.MAJ u razdoblju od 01.01.2012. do 30.06.2012.godine

- 2.1. Opći podaci
- 2.2. Značajni događaji razdoblja
- 2.3. Poslovanje društava u Grupi 3.MAJ
- 2.4. Informacija o tijeku privatizacije

3. Izjava Uprave BRODOGRAĐEVNE INDUSTRIJE 3.MAJ dioničko društvo

1. Financijska izvješća Grupe 3.MAJ za prvo polugodište 2012. godine

1.1. Bilanca na dan 30.06.2012. godine

Naziv pozicije	AOP oznaka	kn	
		Prethodno razdoblje	Tekuće razdoblje
1	2	3	4
AKTIVA			
A) POTRAŽIVANJA ZA UPISANI A NEUPLACENI KAPITAL	001		
B) DUGOTRAJNA IMOVINA (003+010+020+029+033)	002	244.559.246	234.976.612
I. NEMATERIJALNA IMOVINA (004 do 009)	003	72.693.310	71.378.741
1. Izdaci za razvoj	004		
2. Koncesije, patenti, licencije, robne i uslužne marke, softver i ostala prava	005	857.702	646.053
3. Goodwill	006		
4. Predujmovi za nabavu nematerijalne imovine	007		
5. Nematerijalna imovina u pripremi	008	45.570	1.049.257
6. Ostala nematerijalna imovina	009	71.790.038	69.683.431
II. MATERIJALNA IMOVINA (011 do 019)	010	105.476.443	97.402.219
1. Zemljište	011		
2. Građevinski objekti	012	71.560	62.154
3. Postrojenja i oprema	013	76.862.366	70.112.758
4. Alati, pogonski inventar i transportna imovina	014	5.907.688	5.405.227
5. Biološka imovina	015		
6. Predujmovi za materijalnu imovinu	016		115.809
7. Materijalna imovina u pripremi	017	518.166	62.026
8. Ostala materijalna imovina	018	712.447	712.447
9. Ulaganje u nekretnine	019	21.404.216	20.931.798
III. DUGOTRAJNA FINANIJSKA IMOVINA (021 do 028)	020	51.252.930	51.099.935
1. Udjeli (dionice) kod povezanih poduzetnika	021		
2. Dani zajmovi povezanim poduzetnicima	022		
3. Sudjelujući interesi (udjeli)	023		
4. Zajmovi dani poduzetnicima u kojima postoje sudjelujući interesi	024		
5. Ulaganja u vrijednosne papire	025	4.026	4.026
6. Dani zajmovi, depoziti i slično	026	51.248.904	51.095.909
7. Ostala dugotrajna financijska imovina	027		
8. Ulaganja koja se obračunavaju metodom udjela	028		
IV. POTRAŽIVANJA (030 do 032)	029	15.136.563	15.095.717
1. Potraživanja od povezanih poduzetnika	030		
2. Potraživanja po osnovi prodaje na kredit	031		
3. Ostala potraživanja	032	15.136.563	15.095.717
V. ODGOĐENA POREZNA IMOVINA	033		
C) KRATKOTRAJNA IMOVINA (035+043+050+058)	034	3.999.596.903	3.796.783.682
I. ZALIHE (036 do 042)	035	153.254.505	157.886.828
1. Sirovine i materijal	036	136.476.848	139.079.255
2. Proizvodnja u tijeku	037	15.803.290	15.469.068
3. Gotovi proizvodi	038	268.800	268.800
4. Trgovačka roba	039		
5. Predujmovi za zalihe	040		2.426.609
6. Dugotrajna imovina namijenjena prodaji	041	705.567	643.096
7. Biološka imovina	042		
II. POTRAŽIVANJA (044 do 049)	043	3.587.851.952	3.580.422.851
1. Potraživanja od povezanih poduzetnika	044		
2. Potraživanja od kupaca	045	333.685.883	341.918.561
3. Potraživanja od sudjelujućih poduzetnika	046		
4. Potraživanja od zaposlenika i članova poduzetnika	047	38.533	46.152
5. Potraživanja od države i drugih institucija	048	3.241.226.105	3.236.635.763
6. Ostala potraživanja	049	12.901.431	1.822.375
III. KRATKOTRAJNA FINANIJSKA IMOVINA (051 do 057)	050	4.355.818	4.182.420
1. Udjeli (dionice) kod povezanih poduzetnika	051		
2. Dani zajmovi povezanim poduzetnicima	052		
3. Sudjelujući interesi (udjeli)	053		
4. Zajmovi dani poduzetnicima u kojima postoje sudjelujući interesi	054		
5. Ulaganja u vrijednosne papire	055		
6. Dani zajmovi, depoziti i slično	056	4.355.818	4.182.420
7. Ostala financijska imovina	057		
IV. NOVAC U BANC I BLAGAJNI	058	254.134.628	54.291.583
D) PLAĆENI TROŠKOVI BUDUĆEG RAZDOBLJA I OBRAČUNATI PRIHODI	059	356.567.682	470.648.923
E) UKUPNO AKTIVA (001+002+034+059)	060	4.600.723.831	4.502.409.217
F) IZVANBILANČNI ZAPISI	061	3.673.399.005	763.217.845

PASIVA			
A) KAPITAL I REZERVE (063+064+065+071+072+075+078)	062	-619.865.182	-692.918.194
I. TEMELJNI (UPISANI) KAPITAL	063	126.140.100	126.140.100
II. KAPITALNE REZERVE	064	857.840.687	857.102.216
III. REZERVE IZ DOBITI (066+067-068+069+070)	065	13.668.004	13.668.004
1. Zakonske rezerve	066		
2. Rezerve za vlastite dionice	067		
3. Vlastite dionice i udjeli (odbitna stavka)	068		
4. Statutarne rezerve	069		
5. Ostale rezerve	070	13.668.004	13.668.004
IV. REVALORIZACIJSKE REZERVE	071		
V. ZADRŽANA DOBIT ILI PRENESENI GUBITAK (073-074)	072	-3.540.768.508	-1.616.775.503
1. Zadržana dobit	073	8.123.048	2.119.239.636
2. Preneseni gubitak	074	3.548.891.556	3.736.015.139
VI. DOBIT ILI GUBITAK POSLOVNE GODINE (076-077)	075	1.923.254.535	-73.053.011
1. Dobit poslovne godine	076	1.923.254.535	
2. Gubitak poslovne godine	077		73.053.011
VII. MANJINSKI INTERES	078		
B) REZERVIRANJA (080 do 082)	079	52.873.096	25.797.518
1. Rezerviranja za mirovine, otpremnine i slične obveze	080		
2. Rezerviranja za porezne obveze	081		
3. Druga rezerviranja	082	52.873.096	25.797.518
C) DUGOROČNE OBVEZE (084 do 092)	083	530.685.043	279.555
1. Obveze prema povezanim poduzetnicima	084		
2. Obveze za zajmove, depozite i slično	085		
3. Obveze prema bankama i drugim financijskim institucijama	086	505.328.243	279.555
4. Obveze za predujmove	087	17.852.666	
5. Obveze prema dobavljačima	088	7.504.134	
6. Obveze po vrijednosnim papirima	089		
7. Obveze prema poduzetnicima u kojima postoje sudjelujući interesi	090		
8. Ostale dugoročne obveze	091		
9. Odgođena porezna obveza	092		
D) KRATKOROČNE OBVEZE (094 do 105)	093	4.556.151.783	5.092.267.459
1. Obveze prema povezanim poduzetnicima	094		
2. Obveze za zajmove, depozite i slično	095	3.449	
3. Obveze prema bankama i drugim financijskim institucijama	096	2.102.130.496	1.873.109
4. Obveze za predujmove	097	297.310.909	279.815.649
5. Obveze prema dobavljačima	098	105.868.368	103.040.124
6. Obveze po vrijednosnim papirima	099		
7. Obveze prema poduzetnicima u kojima postoje sudjelujući interesi	100		
8. Obveze prema zaposlenicima	101	14.323.343	13.484.926
9. Obveze za poreze, doprinose i slična davanja	102	166.646.806	165.394.389
10. Obveze s osnove udjela u rezultatu	103		
11. Obveze po osnovi dugotrajne imovine namijenjene prodaji	104		
12. Ostale kratkoročne obveze	105	1.869.868.412	4.528.659.262
E) ODGOĐENO PLAĆANJE TROŠKOVA I PRIHOD BUDUĆEGA RAZDOBLJA	106	80.879.091	76.982.879
F) UKUPNO – PASIVA (062+079+083+093+106)	107	4.600.723.831	4.502.409.217
G) IZVANBILANČNI ZAPISI	108	3.673.399.005	763.217.845
DODATAK BILANCI (popunjava poduzetnik koji sastavlja konsolidirani financijski izvještaj)			
A) KAPITAL I REZERVE			
1. Pripisano imateljima kapitala matice	109	-619.865.182	-692.918.194
2. Pripisano manjinskom interesu	110		

Napomena 1.: Dodatak bilanci popunjavaju poduzetnici koji sastavljaju konsolidirane financijske izvještaje.

1.2. Konsolidirani Račun dobiti i gubitka za razdoblje 1.01. do 30.06.2012. godine

kn

Naziv pozicije	AOP oznaka	Prethodno razdoblje		Tekuće razdoblje	
		Kumulativno	Tromjesečje	Kumulativno	Tromjesečje
1	2	3	4	5	6
I. POSLOVNI PRIHODI (112+113)	111	3 372 508 220	216 478 391	357 025 549	188 402 244
1. Prihodi od prodaje	112	401 529 546	192 482 311	315 433 736	170 174 529
2. Ostali poslovni prihodi	113	2 970 978 674	23 996 080	41 591 813	18 227 715
II. POSLOVNI RASHODI (115+116+120+124+125+126+129+130)	114	542 451 443	306 113 869	381 784 288	191 413 989
1. Promjene vrijednosti zaliha proizvodnje u tijeku i gotovih proizvoda	115	-7 015 888	-5 212 834	334 224	-3 647 661
2. Materijalni troškovi (117 do 119)	116	289 550 542	142 971 934	213 962 097	109 413 056
a) Troškovi sirovina i materijala	117	225 362 438	107 964 391	163 454 845	88 542 548
b) Troškovi prodane robe	118				
c) Ostali vanjski troškovi	119	64 188 104	35 007 543	50 507 252	20 870 510
3. Troškovi osoblja (121 do 123)	120	128 563 585	65 036 204	124 033 102	60 621 855
a) Neto plaće i nadnice	121	79 221 610	40 024 258	75 739 168	37 256 652
b) Troškovi poreza i doprinosa iz plaća	122	30 444 960	15 457 187	29 363 143	14 404 352
c) Doprinosi na plaće	123	18 897 015	9 554 759	18 930 791	8 960 851
4. Amortizacija	124	12 097 680	6 010 719	11 319 428	5 662 145
5. Ostali troškovi	125	30 657 280	10 412 977	26 268 653	15 292 903
6. Vrijednosno usklađivanje (127+128)	126	2 921 250	2 854 149	10 774	0
a) dugotrajne imovine (osim financijske imovine)	127				
b) kratkotrajne imovine (osim financijske imovine)	128	2 921 250	2 854 149	10 774	0
7. Rezerviranja	129	81 959 396	81 798 396	504 709	504 709
8. Ostali poslovni rashodi	130	3 717 598	2 242 324	5 351 301	3 566 982
III. FINANIJSKI PRIHODI (132 do 136)	131	94 396 691	28 912 267	45 993 405	-3 798 725
1. Kamate, tečajne razlike, dividende i slični prihodi iz odnosa s	132				
2. Kamate, tečajne razlike, dividende, slični prihodi iz odnosa s	133	94 396 691	28 912 267	45 993 405	-3 798 725
3. Dio prihoda od pridruženih poduzetnika i sudjelujućih interesa	134				
4. Nerealizirani dobiti (prihodi) od financijske imovine	135				
5. Ostali financijski prihodi	136				
IV. FINANIJSKI RASHODI (138 do 141)	137	163 960 977	75 260 176	94 287 677	19 146 038
1. Kamate, tečajne razlike i drugi rashodi s povezanim poduzetnicima	138				
2. Kamate, tečajne razlike i drugi rashodi iz odnosa s nepovezanim	139	163 960 977	75 260 176	94 287 677	19 146 038
3. Nerealizirani gubici (rashodi) od financijske imovine	140				
4. Ostali financijski rashodi	141				
V. UDIO U DOBITI OD PRIDRUŽENIH PODUZETNIKA	142				
VI. UDIO U GUBITKU OD PRIDRUŽENIH PODUZETNIKA	143				
VII. IZVANREDNI - OSTALI PRIHODI	144				
VIII. IZVANREDNI - OSTALI RASHODI	145				
IX. UKUPNI PRIHODI (111+131+142 + 144)	146	3 466 904 911	245 390 658	403 018 954	184 603 519
X. UKUPNI RASHODI (114+137+143 + 145)	147	706 412 420	381 374 045	476 071 965	210 560 027
XI. DOBIT ILI GUBITAK PRIJE OPOREZIVANJA (146-147)	148	2 760 492 491	-135 983 387	-73 053 011	-25 956 508
1. Dobit prije oporezivanja (146-147)	149	2 760 492 491	0	0	0
2. Gubitak prije oporezivanja (147-146)	150	0	135 983 387	73 053 011	25 956 508
XII. POREZ NA DOBIT	151				
XIII. DOBIT ILI GUBITAK RAZDOBLJA (148-151)	152	2 760 492 491	-135 983 387	-73 053 011	-25 956 508
1. Dobit razdoblja (149-151)	153	2 760 492 491	0	0	0
2. Gubitak razdoblja (151-148)	154	0	135 983 387	73 053 011	25 956 508
DODATAK RDG-u (popunjava poduzetnik koji sastavlja konsolidirani financijski izvještaj)					
XIV. DOBIT ILI GUBITAK RAZDOBLJA					
1. Pripisana imateljima kapitala matice	155	2 760 492 491	-135 983 387	-73 053 011	-25 956 508
2. Pripisana manjinskom interesu	156				
IZVJEŠTAJ O OSTALOJ SVEOBUHVAATNOJ DOBITI (popunjava poduzetnik obveznik primjene MSFI-a)					
I. DOBIT ILI GUBITAK RAZDOBLJA (= 152)	157	2 760 492 491	-135 983 387	-73 053 011	-25 956 508
II. OSTALA SVEOBUHVAATNA DOBIT/GUBITAK PRIJE POREZA (159 do 165)	158	0	0	0	0
1. Tečajne razlike iz preračuna inozemnog poslovanja	159				
2. Promjene revalorizacijskih rezervi dugotrajne materijalne i	160				
3. Dobit ili gubitak s osnove ponovnog vrednovanja financijske	161				
4. Dobit ili gubitak s osnove učinkovite zaštite novčanog toka	162				
5. Dobit ili gubitak s osnove učinkovite zaštite neto ulaganja u inozemstvu	163				
6. Udio u ostaloj sveobuhvatnoj dobiti/gubitku pridruženih poduzetnika	164				
7. Aktuarski dobiti/gubici po planovima definiranih primanja	165				
III. POREZ NA OSTALU SVEOBUHVAATNU DOBIT RAZDOBLJA	166				
IV. NETO OSTALA SVEOBUHVAATNA DOBIT ILI GUBITAK	167	0	0	0	0
V. SVEOBUHVAATNA DOBIT ILI GUBITAK RAZDOBLJA (157+167)	168	2 760 492 491	-135 983 387	-73 053 011	-25 956 508
DODATAK Izvještaju o ostaloj sveobuhvatnoj dobiti (popunjava poduzetnik koji sastavlja konsolidirani financijski izvještaj)					
VI. SVEOBUHVAATNA DOBIT ILI GUBITAK RAZDOBLJA					
1. Pripisana imateljima kapitala matice	169	2 760 492 491	-135 983 387	-73 053 011	-25 956 508
2. Pripisana manjinskom interesu	170				

1.3. Konsolidirani Izvještaj o novčanom tijeku u razdoblju 01.01. do 30.06.2012. godine

Naziv pozicije	AOP oznaka	Prethodno razdoblje	kn
			Tekuće razdoblje
1	2	3	4
NOVČANI TIJEK OD POSLOVNIH AKTIVNOSTI			
1. Dobit prije poreza	001	2.760.492.491	-73.053.011
2. Amortizacija	002	12.097.680	11.319.428
3. Povećanje kratkoročnih obveza	003	279.986.130	537.840.108
4. Smanjenje kratkotrajnih potraživanja	004		
5. Smanjenje zaliha	005		6.670.913
6. Ostalo povećanje novčanog tijeka	006		
I. Ukupno povećanje novčanog tijeka od poslovnih aktivnosti (001 do 006)	007	3.052.576.301	482.777.438
1. Smanjenje kratkoročnih obveza	008		
2. Povećanje kratkotrajnih potraživanja	009	3.083.151.861	5.188.591
3. Povećanje zaliha	010	14.134.898	
4. Ostalo smanjenje novčanog tijeka	011	74.606.316	678.778.810
II. Ukupno smanjenje novčanog tijeka od poslovnih aktivnosti (008 do 011)	012	3.171.893.075	683.967.401
A1) NETO POVEĆANJE NOVČANOG TIJEKA OD POSLOVNIH	013	0	0
A2) NETO SMANJENJE NOVČANOG TIJEKA OD POSLOVNIH	014	119.316.774	201.189.963
NOVČANI TIJEK OD INVESTICIJSKIH AKTIVNOSTI			
1. Novčani primici od prodaje dugotrajne materijalne i nematerijalne imovine	015	6.708	1.314.456
2. Novčani primici od prodaje vlasničkih i dužničkih instrumenata	016		
3. Novčani primici od kamata	017	4.216.736	1.756.894
4. Novčani primici od dividendi	018		
5. Ostali novčani primici od investicijskih aktivnosti	019		
III. Ukupno novčani primici od investicijskih aktivnosti (015 do 019)	020	4.223.444	3.071.350
1. Novčani izdaci za kupnju dugotrajne materijalne i nematerijalne imovine	021	935.150	1.724.432
2. Novčani izdaci za stjecanje vlasničkih i dužničkih financijskih instrumenata	022		
3. Ostali novčani izdaci od investicijskih aktivnosti	023		
IV. Ukupno novčani izdaci od investicijskih aktivnosti (021 do 023)	024	935.150	1.724.432
B1) NETO POVEĆANJE NOVČANOG TIJEKA OD INVESTICIJSKIH	025	3.288.294	1.346.918
B2) NETO SMANJENJE NOVČANOG TIJEKA OD INVESTICIJSKIH	026	0	0
NOVČANI TIJEK OD FINACIJSKIH AKTIVNOSTI			
1. Novčani primici od izdavanja vlasničkih i dužničkih financijskih instrumenata	027		
2. Novčani primici od glavnice kredita, zadužnica, pozajmica i drugih posudbi	028	44.737.868	
3. Ostali primici od financijskih aktivnosti	029		
V. Ukupno novčani primici od financijskih aktivnosti (027 do 029)	030	44.737.868	0
1. Novčani izdaci za otplatu glavnice kredita i obveznica	031	33.624.451	
2. Novčani izdaci za isplatu dividendi	032		
3. Novčani izdaci za financijski najam	033		
4. Novčani izdaci za otkup vlastitih dionica	034		
5. Ostali novčani izdaci od financijskih aktivnosti	035		
VI. Ukupno novčani izdaci od financijskih aktivnosti (031 do 035)	036	33.624.451	0
C1) NETO POVEĆANJE NOVČANOG TIJEKA OD FINACIJSKIH	037	11.113.417	0
C2) NETO SMANJENJE NOVČANOG TIJEKA OD FINACIJSKIH	038	0	0
Ukupno povećanje novčanog tijeka (013 – 014 + 025 – 026 + 037 – 038)	039	0	0
Ukupno smanjenje novčanog tijeka (014 – 013 + 026 – 025 + 038 – 037)	040	104.915.063	199.843.045
Novac i novčani ekvivalenti na početku razdoblja	041	392.419.537	254.134.628
Povećanje novca i novčanih ekvivalenata	042		
Smanjenje novca i novčanih ekvivalenata	043	104.915.063	199.843.045
Novac i novčani ekvivalenti na kraju razdoblja	044	287.504.474	54.291.583

1.4. Konsolidirani Izvještaj o promjenama kapitala od 01.01. do 30.06.2012. godine

Naziv pozicije	AOP oznaka	kn	
		Prethodna godina	Tekuća godina
1	2	3	4
1. Upisani kapital	001	126.140.100	126.140.100
2. Kapitalne rezerve	002	857.840.687	857.102.216
3. Rezerve iz dobiti	003	13.668.004	13.668.004
4. Zadržana dobit ili preneseni gubitak	004	-3.540.768.508	-1.616.775.503
5. Dobit ili gubitak tekuće godine	005	1.923.254.535	-73.053.011
6. Revalorizacija dugotrajne materijalne imovine	006		
7. Revalorizacija nematerijalne imovine	007		
8. Revalorizacija financijske imovine raspoložive za prodaju	008		
9. Ostala revalorizacija	009		
10. Ukupno kapital i rezerve (AOP 001 do 009)	010	-619.865.182	-692.918.194
11. Tečajne razlike s naslova neto ulaganja u inozemno poslovanje	011		
12. Tekući i odgođeni porezi (dio)	012		
13. Zaštita novčanog tijeka	013		
14. Promjene računovodstvenih politika	014		
15. Ispravak značajnih pogrešaka prethodnog razdoblja	015		
16. Ostale promjene kapitala	016	1.923.254.535	-73.053.011
17. Ukupno povećanje ili smanjenje kapitala (AOP 011 do 016)	017	1.923.254.535	-73.053.011
17 a. Pripisano imateljima kapitala matice	018	1.923.254.535	-73.053.011
17 b. Pripisano manjinskom interesu	019		

Stavke koje umanjuju kapital upisuju se s negativnim predznakom

Podaci pod AOP oznakama 001 do 009 upisuju se kao stanje na datum bilance

1.5. Bilješke uz financijske izvještaje

U promatranom razdoblju nije bilo promjene računovodstvenih politika.

2. Međuizvješće Uprave o poslovanju društava Grupe 3.MAJ u razdoblju od 01.01.2012. do 30.06.2012.godine

2.1.Opći podaci

BRODOGRAĐEVNA INDUSTRIJA 3.MAJ dioničko društvo (dalje: Društvo) osnovano je 7.6.1993. godine, temeljem Odluke o pretvorbi poduzeća od 26.6.1992. godine. Matični broj Društva je 3333477, a OIB 86167814130. Sjedište Društva nalazi se u Rijeci, Liburnijska 3. Društvo, kao matica, u svom sastavu ima još četiri društava.

Osnovne djelatnosti društava u Grupi 3.MAJ su:

DRUŠTVO	DJELATNOST
BRODOGRAĐEVNA INDUSTRIJA 3.MAJ d.d.	Izrada brodova
3.MAJ MOTORI I DIZALICE d.d.	Izrada motora i dizalica
3.MAJ TIBO d.d.	Izrada brodske opreme
3.MAJ STM d.o.o.	Upravljanje nekretninama i obavljanje poslovnih usluga
3.MAJ UGOSTITELJSTVO d.o.o.	Ugostiteljska djelatnost

Društva u Grupi 3.MAJ su povezana društva pri čemu je društvo BI 3.MAJ d.d. imatelj 100% dionica i udjela u ostalim društvima. U smislu poslovnih odnosa sva društva su potpuno samostalna.

Društvo BI 3.MAJ d.d. upravlja ostalim društvima u Grupi 3.MAJ u smislu vlasničkih odnosa putem nadzornih odbora i glavnih skupština navedenih društava.

- **Temeljni kapital** Društva iznosi 126.140.100 kuna i podijeljen je u 1.261.401 redovne dionice nominalne vrijednosti od 100 kuna svaka.
- **Vlasnička struktura Društva :**

Red. Br.	IMATELJ	Br. dionica	%
1	MALI DIONIČARI	179.937	14,265
2	AGENCIJA ZA UPRAVLJANJE DRŽAVNOM IMOVINOM - AUDIO	438.971	34,800
3	HRVATSKI ZAVOD ZA MIROVINSKO OSIGURANJE	178.039	14,114
4	HRVATSKI ZAVOD ZA ZDRAVSTVENO OSIGURANJE	112.423	8,913
5	LJEKARNE PRIMA PHARME	12.979	1,029
6	PHOENIX FARMACIJA d.d.	4.448	0,353
7	HOSPITALIJA d.d.	1.179	0,093
8	HRVATSKI ZAVOD ZA TRANFUZIJSKU MEDICINU	2.728	0,216
9	DRŽAVNA AGENCIJA ZA SANACIJU BANAKA I OSIG. ŠTED. ULOGA	299.949	23,779
10	HRVATSKA BRODOGRADNJA -JADRANBROD d.d.	15.341	1,216
11	HRVATSKE VODE, PRAVNA OSOBA ZA UPRAVLJANJE VODAMA	3.609	0,286
12	HRVATSKE ŠUME d.o.o.	3.208	0,254
13	HRVATSKA GOSPODARSKA KOMORA	2.399	0,190
14	GRAD RIJEKA, RIJEKA	5.301	0,420
15	BASLER OSIGURANJE ZAGREB d.d.	764	0,061
16	HRVATSKI DOMOVINSKI FOND d.d. - u likvidaciji	126	0,010
UKUPNO		1.261.401	100,000

Broj dioničara na dan 30.06.2012. godine je 3.328.

- **Uprava društva BI 3.MAJ d.d. :**

1. Edi Kučan, dipl.ing. – Predsjednik Uprave
2. Predrag Božanić, dipl.ing. – Član Uprave

- **Uprave ostalih društava u Grupi 3.MAJ:**

1. Hrvoje Južnić, dipl.ing. - Predsjednik Uprave 3.MAJ MOTORI I DIZALICE d.d. (do 5.7.2012.)
2. Nevio Lazarić, dipl.ing. - Član Uprave 3.MAJ MOTORI I DIZALICE d.d. (do 5.7.2012.)
Igor Stanković, dipl. ing. - Predsjednik Uprave 3. MAJ MOTORI I DIZALICE d.d. (od 5.7.2012.)
3. Marijan Hreljac, dipl.ing. - Uprava 3.MAJ TIBO d.d. (do 23.3.2012. g.),
Fabijan Tomić, oec - Uprava 3.MAJ TIBO d.d. (od 26.3.2012. g.),
4. Dubravka Danes, dipl.ing. - Uprava 3.MAJ STM d.o.o.
5. Milan Lulić, dipl.oec. - Uprava 3.MAJ UGOSTITELJSTVO d.o.o.

- **Nadzorni odbor:**

1. Zlatan Kuljiš – predsjednik
2. Diana Lukšić – zamjenica predsjednika
3. Emil Letica – član
4. Zlatko Mičetić – član
5. Nikša Moreti - član

- **Broj radnika**

Na dan 30.6.2012. godine ukupan broj radnika društava Grupe 3.MAJ bio je 2.430, što je za 7,3% manje od istog razdoblja 2011. godine.

2.2. Značajni događaji razdoblja

Vlada RH je na sjednici dana 22. ožujka 2012. godine utvrdila da je jedini ponuđač u postupku privatizacije, društvo Jadranska ulaganja d.o.o. odustalo od ponude za kupnju dionica BI 3. MAJ d.d.. Slijedom navedenog Vlada RH je donijela Zaključak kojim je zadužila Ministarstvo gospodarstva da u roku od 90 dana predloži Vladi RH novo rješenje za privatizaciju i restrukturiranje Društva.

Ministarstvo gospodarstva je na Sjednici Vlade RH dana 20. lipnja 2012. godine dalo informaciju o prijedlogu modela privatizacije 3.MAJ-a.

Na temelju Zakona o uređenju prava i obveza brodogradilišta u postupku restrukturiranja, Sporazuma o uređenju imovinsko-pravnih pitanja od 11.02.2011. godine i Rješenja Agencije za zaštitu tržišnog natjecanja, Republika Hrvatska odnosno Ministarstvo financija je tijekom I. kvartala ove godine s domaćim bankama, a početkom travnja i s inozemnim bankama zaključilo ugovore o preuzimanju duga kojima su RH, Ministarstvo financija preuzeli sva prava i obveze Društva, odnosno dosadašnjeg korisnika kredita.

Navedenim Sporazumom RH/Ministarstvo financija i Društvo izvršit će obračun/prijeboj međusobnih potraživanja i dugovanja. Sukladno Zakonu o uređenju prava i obveza brodogradilišta u postupku restrukturiranja kreditne obveze osigurane državnim jamstvima i obuhvaćene Programom restrukturiranja prenose se u javni dug Republike Hrvatske.

Tijekom razdoblja intenzivno se radi na istraživanju tržišta i iznalaženju novih poslova koji su društvima neophodni za popunjavanje kapaciteta u 2012. godini i nadalje.

U veljači 2012. godine s kupcem Vista Distribution Corporation s British Virgin Islands potpisan je ugovor o gradnji dviju barži. Ugovori još nisu stupili na snagu.

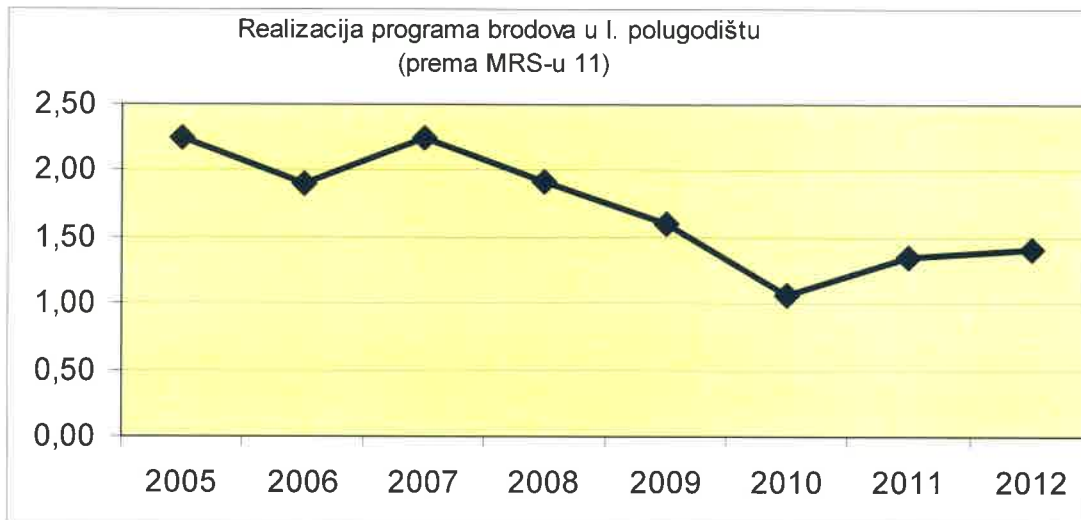
U srpnju 2012. godine potpisano je Pismo namjere sa Wisby tankers AB za gradnju 2+2 (u opciji) asfalt barži.

2.3. Poslovanje društava u Grupi 3.MAJ

• Proizvodni program

Osnovni proizvodi društava u Grupi 3.MAJ su: brodovi, brodski diesel motori, brodske palubne dizalice, te brodska oprema poput: brodskih sanitarnih kabina, spaljivača, elektro rasklopa i opreme nadgrađa.

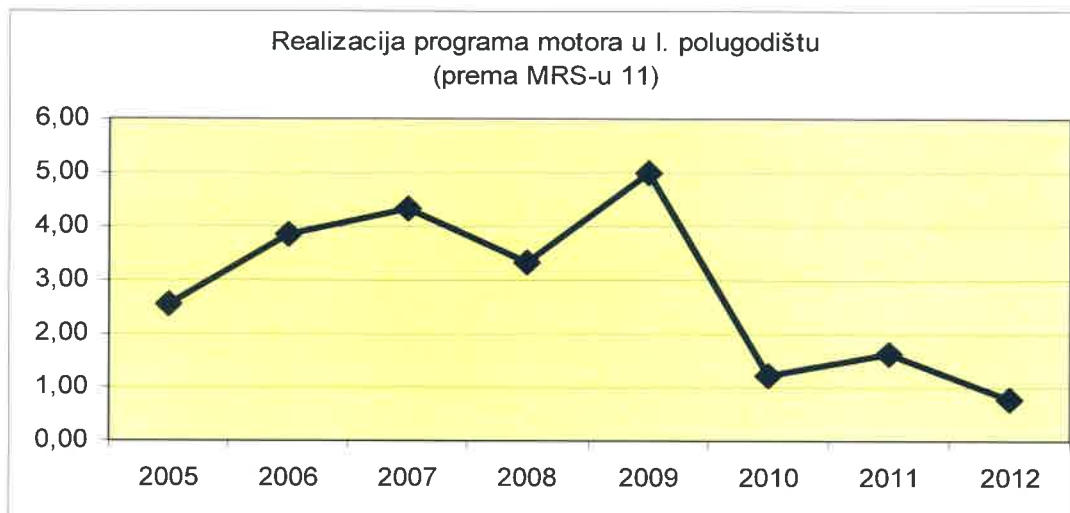
Kretanje proizvodnje brodova u razdoblju od 1. do 6. mj. po godinama, prema MRS-u 11, je slijedeće:



U prvom polugodištu 2012. godine napravljeno je 1,41 broda od planiranih 1,66 broda iskazano prema MRS-u 11, dok je u istom razdoblju prethodne godine napravljeno 1,35 broda.

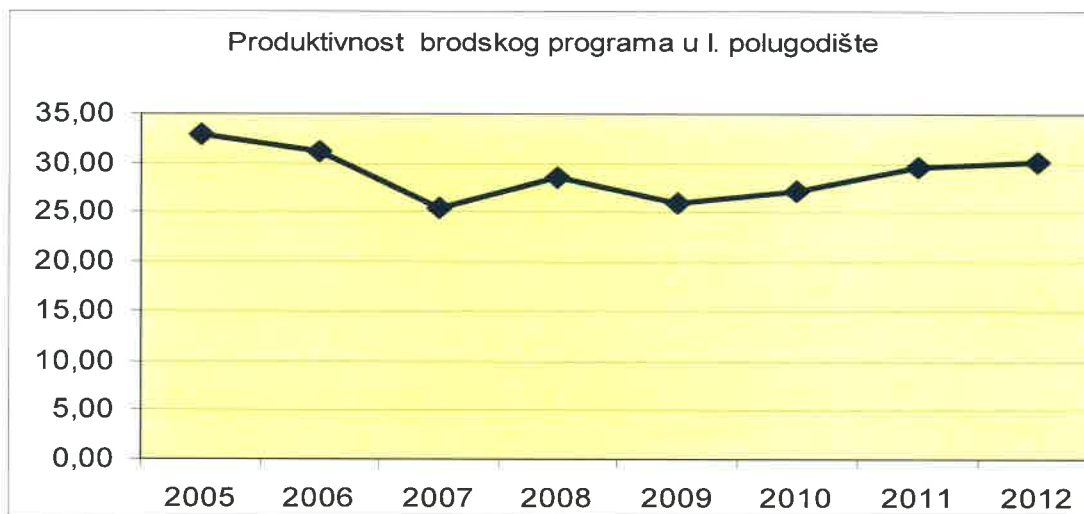
Društvo BI 3.MAJ d.d. ima ugovorenu proizvodnju do kraja I kvartala 2013. godine, s time da će, ukoliko ugovori za gradnju barži ne stupe na snagu, dio kapaciteta ostati neiskorišten.

Kretanje proizvodnje motora u razdoblju od 1. do 6. mj. po godinama, prema MRS-u 11, je slijedeće:



U prvom polugodištu 2012. godine napravljeno je 0,78 motora, 42% planirane proizvodnje, dok je u istom razdoblju prethodne godine napravljeno 1,63 motor.

Pokazatelj produktivnosti (ES/CGT) broskog programa u razdoblju od 2005. g. do 2012. g. (polugodišnje) kretao se kako slijedi:



U promatranom razdoblju od 2005. do 2012. g. produktivnost brodskog programa povećana je za 8,5 %. Zavisno o tipu brodova koji su se gradili u promatranim razdobljima ostvarena produktivnost bila je znatno veća i kretala se u ciljanim veličinama.

• **Financijsko poslovanje**

Konsolidirani ostvareni poslovni rezultati društava Grupe 3.MAJ u I. polugodištu 2010. do 2012. godina kretali su se kako slijedi:

	1.1. - 30.6. 2010.	1.1. - 30.6. 2011.	000 kn 1.1. - 30.6. 2012.
Poslovni prihodi	700.697	3.372.508	357.026
Poslovni rashodi	704.965	542.451	381.784
Dobit / gubitak iz poslovanja	-4.268	2.830.057	-24.759
Financijski prihodi	85.045	94.397	45.993
Financijski rashodi	217.111	163.961	94.288
Gubitak iz financijskog poslovanja	-132.066	-69.564	-48.294
Ukupni prihod	785.742	3.466.905	403.019
Ukupni rashod	922.076	706.412	476.072
Dobit prije oporezivanja	-136.334	2.760.492	-73.053
Dobit / gubitak razdoblja	-136.334	2.760.492	-73.053

Na poslovne prihode 2011. g. veliki utjecaj imalo je prihodovanje naknade po Sporazumu potpisanom s Vladom RH o rješavanju imovinsko pravnih pitanja i oduzete imovine u ranijem razdoblju.

Poslovni prihodi izvještajnog razdoblja iznose 357,0 mil. kn i za 19% su manji od ostvarenja istog razdoblja 2011. g., ukoliko se isključi prihod po osnovi Sporazuma.

Poslovni rashodi razdoblja ostvareni su u iznosu od 381,8 mil. kn i za 30% su manji od ostvarenja istih u 2011. g..

Financijski prihodi ostvareni su u iznosu od 45,9 mil. kn, i to većim dijelom s osnove pozitivnih tečajnih razlika.

Financijski rashodi razdoblja ostvareni su u iznosu od 94,3 mil. kn, a odnose se na financijske rashode po kamatama i naknadama (51,4%), te na negativne tečajne razlike (48,6%). Kamate po kreditima koje je preuzela Vlada RH do operacionalizacije Sporazuma terete poslovni rezultat BI 3.MAJ d.d.

Društva Grupe 3.MAJ ostvarila su gubitak u iznosu od 73,1 mil. kn, što je za 57% manje od ostvarenja gubitka u 2011. g., ako se isključi prihod po Sporazumu. Prema strukturi na gubitak iz poslovanja otpada 34% , a na gubitak iz financijskog poslovanja 66 % gubitka koji se većim dijelom odnosi na kamate po kreditima.

Stanje imovine i obveza

Naziv pozicije	kn			INDEKS (2012./2011.)
	31.12.2010.	31.12.2011.	30.6.2012.	
AKTIVA				
Dugotrajna imovina	248.403.747	244.559.246	234.976.612	96
Kratkotrajna imovina	879.166.387	3.999.596.903	3.796.783.682	95
Obračunati prihodi i troškovi budućeg razdoblja	713.048.003	356.567.682	470.648.923	132
UKUPNO AKTIVA	1.840.618.137	4.600.723.831	4.502.409.217	97
PASIVA				
Kapital i rezerve	-2.677.487.505	-619.865.182	-692.918.194	112
I. temeljni /upisani/ kapital	126.140.100	126.140.100	126.140.100	100
II.kapitalne rezerve	857.840.687	857.840.687	857.102.216	100
III.rezerve iz dobiti	13.668.004	13.668.004	13.668.004	100
V.preneseni gubitak	-3.431.661.392	-3.540.768.508	-1.616.775.503	46
VI.dobit ili gubitak poslovne godine	-243.474.904	1.923.254.535	-73.053.011	-4
Rezerviranja	63.088.716	52.873.096	25.797.518	49
Dugoročne obveze	1.326.767.191	530.685.043	279.555	0
Kratkoročne obveze	3.088.355.054	4.556.151.783	5.092.267.459	112
Obračunati troškovi i rezerviranja	39.894.681	80.879.091	76.982.879	68
UKUPNO – PASIVA	1.840.618.137	4.600.723.831	4.502.409.217	97

Na dan 30.06.2012. godine ukupna imovina društava u Grupi 3.MAJ iznosila je 4.502,41 mil. kn, od čega se 5,22% odnosi na dugotrajnu imovinu, 84,33% na kratkotrajnu imovinu, a 10,45% na obračunane prihode i troškove budućeg razdoblja.

Prema strukturi veći dio kratkotrajne imovine odnosi se na dospjela potraživanja Društva za naknadu oduzete i iskknjižene imovine prema Sporazumu o rješavanju imovinsko – pravnih pitanja potpisanim s Vladom RH.

Pasivu čine: kapital i rezerve -15,39%, rezerviranja 0,57%, dugoročne obveze 0,01%, kratkoročne obveze 113,1%, te obračunani troškovi i rezerviranja 1,71%.

Na temelju Zakona o uređenju prava i obveza brodogradilišta u postupku restrukturiranja, Sporazuma o uređenju imovinsko-pravnih pitanja od 11.02.2011. godine i Rješenja Agencije za zaštitu tržišnog natjecanja, Republika Hrvatska odnosno Ministarstvo financija je tijekom obračunskog razdoblja zaključilo s domaćim i inozemnim bankama Ugovore o preuzimanju duga, s tog osnova su se dugoročne obveze smanjile na račun povećanja kratkoročnih obveza.

2.4. Ostale informacije

- **Informacije o otkupu dionica**

U promatranom razdoblju Društvo nije imalo otkupa dionica.

- **Postojanje podružnica Društva**

Društvo nema podružnice.

3. Izjava Uprave BRODOGRAĐEVNE INDUSTRIJE 3.MAJ dioničko društvo

Sukladno članku 403. stavak 2. Zakona o tržištu kapitala (dalje u tekstu: Zakon), Uprava BRODOGRAĐEVNA INDUSTRIJA 3.MAJ dioničko društvo izjavljuje da su, prema njezinu najboljem saznanju, financijski izvještaji za prvo polugodište 2012. godine sastavljeni uz primjenu Međunarodnih standarda financijskog izvješćivanja (MSFI) i daju cjelovit i istinit prikaz imovine i obveza, dobitaka i gubitaka, financijskog položaja i poslovanje BRODOGRAĐEVNA INDUSTRIJA 3.MAJ dioničko društvo i društava uključenih u konsolidaciju.

Nadalje, sukladno članku 403. stavak 2. Zakona, Uprava BRODOGRAĐEVNA INDUSTRIJA 3.MAJ dioničko društvo izjavljuje da prema njezinu najboljem saznanju izvještaj posloводства za prvo polugodište 2012. godine sadrži istinit prikaz razvoja i rezultata poslovanja i položaja BRODOGRAĐEVNA INDUSTRIJA 3.MAJ dioničko društvo, te opis najznačajnijih rizika i neizvjesnosti kojima su izloženi BRODOGRAĐEVNA INDUSTRIJA 3.MAJ dioničko društvo i društva uključena u konsolidaciju kao cjelinu.

PREDSJEDNIK UPRAVE:

Edi Kučan, dipl.ing.

ČLAN UPRAVE:

Predrag Božanić, dipl.ing.