


ZAGREBAČKE PEKARNE KLARA D.D.



GODIŠNJE IZVJEŠĆE  
ZA 2020. GODINU



**ZAGREBAČKE PEKARNE KLARA D.D.**

IZVJEŠĆE POSLOVODSTVA ZA 2020. GODINU

## OSNOVNA DJELATNOST I OPĆI PODACI

Zagrebačke pekarnice KLARA su dioničko društvo za proizvodnju, ugostiteljstvo, transport, unutarnju i vanjsku trgovinu. Društvo je 1995. godine uskladilo akte sa Zakonom o trgovačkim društvima. Sjedište Društva nalazi se u Utinjskoj 48, Zagreb.

Osnovne djelatnosti Zagrebačkih pekarni KLARA d.d. temeljem upisa u Registar Trgovačkog suda su:  
proizvodnja kruha, peciva, svježe tjestenine i kolača  
proizvodnja dvopeka, keksa, trajnih peciva i kolača

Zagrebačke pekarnice Klara d.d. su nastale pretvorbom društvenog poduzeća Zagrebačke pekarnice Klara d.d. Zagreb, temeljem rješenja Hrvatskog fonda za privatizaciju broj 01-02/92-06/308 od 26.5.1993. godine. Odlukom o prijenosu dionica od 18.8.1993. godine i ispravkom odluke o prijenosu dionica od 10.6.1994. godine stvorena je slijedeća vlasnička struktura:

VLASNICI DIONICA	BROJ DIONICA	STRUKTURA
MALI DIONIČARI	140.480	49.51
HFP	106.881	37.66
MIORH	25.479	8.98
MIOPH	10.920	3.85
UKUPNO	283.760	100.00

Kupnjom dodatnih 1,9% ukupnog broja dionica od Hrvatskog fonda za privatizaciju u kolovozu 1994 godine privatizirano je 51.41% poduzeća, pa su Zagrebačke pekarnice Klara d.d. stekle status privatnog dioničkog društva (Potvrda HFP broj 563-02/94-09/09 od 9.rujna 1994. godine). Od lipnja 2003. društvo je uvršteno u kotaciju JDD-a na Zagrebačkoj burzi pod oznakom ZPKL .

### STRUKTURA VLASNIŠTVA NA DAN 31.12.2020. GODINE

	31.12.2019.		31.12.2020.		Indeks 20/19
	Broj dionica	Struktura	Broj dionica	Struktura	
Domaća fizička osoba	97.998	34,54	111.429	39,27	113,69
Trgovačko društvo	115.588	40,74	172.172	60,67	148,92
Strana osoba	32	0,01	32	0,01	100,00
Financijska institucija	70.077	24,70	56	0,02	1,00
Javni saktor	65	0,01	71	0,03	300,00
<b>Ukupno</b>	<b>283.760</b>	<b>100,00</b>	<b>283.760</b>	<b>100,00</b>	

U strukturi vlasništva došlo je do promjene zbog otkupa dionica od malih dioničara , čime je Društvo Plodinec d.o.o. steklo 19,67 % udjela u vlasništvu .U strukturi vlasništva povećao se udio domaće fizičke osobe i udio trgovačkog društva, a smanjio se udio vlasništva financijske institucije.

## **ORGANI DRUŠTVA I KORPORATIVNO UPRAVLJANJE**

Društvo ima jednog člana uprave – direktora Društva i sedam (7) članova Nadzornog odbora, od kojih je jedan (1) član Nadzornog odbora predstavnik radnika kojeg imenuje radničko vijeće društva, a jedan (1) član je predstavnik Centra za restrukturiranje i prodaju (CERP) kojeg imenuje CERP. Nadzorni odbor nema svojih pomoćnih tijela.

Popis članova Uprave Društva:

Petar Thür, član Uprave – direktor Društva

Popis članova Nadzornog odbora društva:

Franjo Plodinec, predsjednik Nadzornog odbora  
Josip Plodinec ml., zamjenik predsjednika Nadzornog odbora,  
Hrvoje Filipović, član Nadzornog odbora,  
Dragica Plodinec, član Nadzornog odbora,  
Josip Plodinec, član Nadzornog odbora,  
Ljerka Miletić, član Nadzornog odbora (predstavnik CERP),  
Marinka Balen, član Nadzornog odbora (predstavnik radnika).

Detalji o korporativnom upravljanju Društva navedeni su u Izjavi o primjeni kodeksa korporativnog upravljanja

## **ZNAČAJNI POSLOVNI DOGAĐAJI**

U strukturi vlasništva u promatranom razdoblju došlo je do promjena , povećan je udio trgovačkog društva i udio domaće fizičke osobe. Trgovačko društvo Plodinec d.o.o. kupnjom dionica steklo je 19,97 % vlasništva nad dionicama , što je istovremeno utjecalo na smanjenje udjela financijske institucije. Otkupa vlastitih dionica nije bilo.

## **AKTIVNOSTI ISTRAŽIVANJA I RAZVOJA**

Zagrebačke pekarnice Klara d.d. idući u korak s modernim tehnologijama nastoje odgovoriti na izazove tržišta koji suvremenim, urbanim potrošačima nastoje olakšati i skratiti vrijeme pripreme pojedinih pekarskih proizvoda nastojeći donijeti dašak tradicije u užurbani tempo današnjice, prati se trend zdrave prehrane i uz vlastite proizvode kupcima se nudi nova linija zdravih proizvoda. Podržavajući stalnu potrebu da vlastitu prehranu uskladimo s nutricionističkim preporukama, kako bi svakodnevni obroci bili pravilno izbalansirani Zagrebačke pekarnice Klara sva znanja i tehnologije usmjeravaju ka kreiranju novih proizvoda koji su lako probavljivi, a istovremeno su nutritivno visokovrijednog sastava.

## **REZULTATI POSLOVANJA U 2020.GODINI**

Društvo je tijekom 2020. godine poslovalo s prosječno 580 radnika što je 56 radnika manje u odnosu na 2019. godinu. Smanjenje broja zaposlenih rezultat je racionalizacije poslovnih procesa , te optimizacije proizvodnje. Delistirani su proizvođači i kupci koji nisu donosili profit ili su nisko profitni uz optimizaciju i poboljšanje kvalitete na drugim proizvodnim linijama.

Zagrebačke pekarnice Klara d.d. su tijekom 2020. godine ostvarile 220,35 milijuna kuna ukupnih prihoda što je za 30,84 milijuna kuna više nego 2019. godine. Uprava Društva vodi politiku veće profitabilnosti uz istovremeno

manje prihode. U 2020. godini znatno povećanje prihoda povezano je sa prodajom nekretnine. Prihodi iz redovnog poslovanja bilježe smanjenje.

Društvo najvećim dijelom ostvaruje prihode iz osnovne djelatnosti. Udio prihoda od prodaje u ukupnim prihodima iznosi 99,88 % 2019. godine i 97,35% u 2020. godini. U 2020. godini u apsolutnom iznosu prihodi od prodaje veći 24,15 milijuna kuna u odnosu na 2019. godinu. Rast prihoda je iz osnove prodaje nekretnine.

Ostali prihodi i financijski prihodi nemaju znatan utjecaj na rezultat poslovanja društva. Njihovo učešće u ukupnom prihodu je 2,65% 2020. godine. U 2020 godini primljena je potpora za očuvanje radnih mjesta uslijed pada prihoda uzrokovanih pandemijom Covid 19 u iznosu od 5.7 milijuna kuna.

U strukturi poslovnih rashoda udio materijalnih troškova iznosi 59,29% i veći je od udjela 2019. godine kada je iznosio 58,57%.

Udio troškova zaposlenih u poslovnim rashodima iznosi 26,86% u 2020. god, dok je u 2019. godine iznosio 29,20%. U promatranom razdoblju troškovi osoblja smanjeni su za 6,48 milijuna kuna, isto tako poslovni rashodi smanjeni za 7,94 milijuna kuna u odnosu na 2019. godinu.

Financijski rashodi čine 1,34% ukupnih rashoda i odnose se najvećim dijelom na kamate i tečajne razlike na kredite.

Društvo je 2020. godine ostvarilo bolji poslovni rezultat nego u istom razdoblju 2019. godine. Računovodstveni dobitak nakon oporezivanja iznosi 38,81 milijun kuna dok je u 2019. godini iskazan dobitak u iznosu od 1,44 milijuna kuna. Znatno povećana računovodstvena dobit je rezultat prodaje nekretnine.

Ukupna vrijednost imovine na dan 31. 12. 2020. godine iznosi 189,90 milijuna kuna. U strukturi imovine dugotrajna imovina sudjeluje sa 67,07 %, a kratkotrajna sa 32,93%.

Vrijednost vlastitog kapitala i rezervi u strukturi pasive čini 69,54%, a dugoročne i kratkoročne obveze čine 30,46%. Dugoročne obveze 2020. godine u odnosu na 2019. godinu manje su za 14,74 milijuna kuna uz istovremeno smanjenje kratkoročnih obveza za 26,02 milijuna kuna.

## **INFORMACIJA O OTKUPU VLASTITIH DIONICA**

Društvo Zagrebačke pekarnice Klara d.d. nema otkupljenih vlastitih dionica.

## **POVEZANA DRUŠTVA I PODRUŽNICA DRUŠTVA**

ZAGREBAČKE PEKARNE KLARA d.d. drže udjele u povezanim društvima:

Prehrana trgovina d.d., Zagreb 60,94%

DESORTIS d.o.o., Zagreb 100%

Društvo u svom sastavu nema podružnice.

## **SOCIJALNA I KADROVSKA PRAVA**

Svim radnicima Zagrebačkih pekarni Klara d.d. jamči se jednakost spolova. Vodi se briga o pravima radnika i socijalnoj osviještenosti. Donesen je Zakon o zaštiti prijavitelja nepravilnosti. Temeljem navedenog Zakona Društvo je donijelo Pravilnik o postupku unutarnjeg prijavljivanja nepravilnosti i imenovanju povjerljive osobe.

## **IZLOŽENOST RIZICIMA I UPRAVLJANJE RIZICIMA**

U tijeku redovnog poslovanja društvo je izloženo različitim financijskim rizicima (cjenovnom, kreditnom, riziku likvidnosti) te globalnom uzrokovanom riziku poslovanja u uvjetima pandemije Covid-19. Posebno je izražen cjenovni rizik zbog stalnih promjena cijena inputa koje direktno utječu na poslovni rezultat, a društvo je ograničeno u korekcijama cijena outputa zbog niskog standarda građana, visokih davanja velikim kupcima i sudjelovanja na javnim natječajima gdje se ostvaruju niske prodajne cijene proizvoda kao i sve većom konkurencijom izazvanom sa sve većim stjecanjem i uvozom pekarskih proizvoda.

## **ZAŠTITA OKOLIŠA**

Tijekom 2020. godine u Zagrebačkim pekarnama Klara d.d. nije bilo nikakvih ekoloških incidenata. Proizvodnja pekarskih proizvoda ne spada u djelatnosti koje mogu značajno ugroziti okoliš. Bez obzira na tu činjenicu u Društvu se kontinuirano radi na unapređenju zaštite okoliša i na planu ulaganja u obnovljive izvore energije.

## **ZNAČAJNI DOGAĐAJI NAKON ZAVRŠETKA POSLOVNE GODINE**

Početak 2021. godine obilježen je sa pandemijom bolesti COVID 19 koja značajno usporava cjelokupno globalno i hrvatsko gospodarstvo te potresom na području Zagrebačke županije.

U ovom trenutku rukovodstvo nije u stanju pouzdano procijeniti učinak obzirom da se pandemija bolesti mijenja iz dana u dan. Dugoročan učinak može utjecati na obujam proizvodnje, trgovine, novčanih tokova te profitabilnosti.

Obnova nakon potresa ne može se predvidjeti jer se odvija sporo što će utjecati na promet trgovine.

Unatoč navedenom Društvo i dalje podmiruje dospjele obveze te sastavlja financijske izvještaje pod pretpostavkom vremenske neograničenosti poslovanja.


## **OČEKIVANI RAZVOJ DRUŠTVA U BUDUĆNOSTI**

Društvo glavninu svojih prihoda ostvaruje na domicilnom tržištu te povećava izvoz na tržište EU i ostala tržišta. Shodno tome razvoj društva ovisi o rastu i jačanju konkurencije na domaćem tržištu koja se dodatno povećala zbog ulaska drugih europskih proizvođača pekarskih proizvoda (npr. Njemačka, Poljska) na domaće tržište. Zagrebačke pekarnice Klara d.d. žele ne samo zadržati postojeću već i ojačati svoju poziciju na tržištu pekarskih proizvoda uz primjenu novih tehnologija, standarda i normi važećih kako na domaćem tako i na europskom tržištu, a neophodnih za suočavanje s ostalim proizvođačima

Za Zagrebačke pekarnice Klara d.d.

Direktor Društva

Petar Thür, prof.



# **ZAGREBAČKE PEKARNE KLARA D.D.**

IZJAVA O PRIMJENI KODEKSA KORPORATIVNOG UPRAVLJANJA ZA 2020.GODINU

## IZJAVA O PRIMJENI KODEKSA KORPORATIVNOG UPRAVLJANJA ZA 2020. GODINU

Temeljem članka 272.p, a u vezi sa 250.a stavkom 4. Zakona o trgovačkim društvima („Narodne novine“, broj 111/93, 34/99,52/00, 118/03, 107/07, 146/08, 137/09,125/11,111/12, 68/13,110/15 i 40/19,dalje u tekstu: ZTD) te članka 22. Zakona o računovodstvu („Narodne novine“ broj 78/15, 134/15, 120/16 i 116/18), Direktor Zagrebačkih pekarni Klara d.d., Utinjska 48, Zagreb OIB 76842508189 (dalje u tekstu Društvo) dana       travnja daje sljedeću

### IZJAVU

Društvo dobrovoljno primjenjuje Kodeks korporativnog upravljanja kojega su zajednički izradile Hrvatska agencija za nadzor financijskih usluga(HANFA) i Zagrebačka burza d.d. (dalje u tekstu Kodeks) koji je javno dostupan na službenim stranicama Zagrebačke burze d.d..

Društvo je u bitnome tijekom 2020. godine primjenjivalo preporuke utvrđene Kodeksom, objavljujući sve informacije čija je objava predviđena propisima, te objava kojih je informacija prvenstveno u interesu dioničara društva. Nadzorni odbor društva nije osnovao povjerenstvo za imenovanja, povjerenstvo za nagrađivanje i povjerenstvo za reviziju, a iz razloga što Nadzorni odbor društva sam obavlja poslove iz nadležnosti navedenih povjerenstava.

Detaljnija obrazloženja vezana za odstupanja od pojedinih preporuka Kodeksa, Društvo objavljuje u Godišnjem upitniku Kodeksa korporativnog upravljanja, koji objavljuje na službenim stranicama Društva te dostavlja Zagrebačkoj burzi i HANFI.

Društvo planira tijekom 2021. godine svoje poslovanje i rezultate poslovanja i dalje činiti transparentnima i dostupnima javnosti.

Sustav unutarnjih kontrola društva je sustav procesa i postupaka uspostavljenih za praćenje učinkovitosti poslovanja društva, pouzdanosti njezinih financijskih informacija, te usklađenosti sa zakonima i regulativom, a u cilju zaštite imovine poduzeća.

U društvu su uspostavljeni kontrolni postupci i aktivnosti koji se odnose na područje izvještavanja, obrade podataka, podjelu dužnosti, fizičku kontrolu, sustav odobrenja i ovlaštenja, verifikacije i usklađenja. Procjena rizika uključuje sistematičnu identifikaciju i selekciju relevantnih internih i eksternih čimbenika koji bi mogli spriječiti ostvarivanje svakog pojedinog cilja.

Za društvo okolnosti u kojima se rizik povećava ili smanjuje su:

promjena uvjeta poslovanja, novi djelatnici, novi ili usavršeni informacijski sustavi, nova tehnologija, nove proizvodne linije, proizvodi i aktivnosti, restrukturiranje tvrtke, računovodstveni propisi.

Procjena rizika financijskog izvještavanja obavlja se putem analiza i upravljanja unutarnjim i vanjskim rizicima kod pripreme realnih i objektivnih financijskih izvještaja sukladno računovodstvenim politikama društva.

Uprava Društva postojećim sustavom internih kontrola nastoji smanjiti mogućnost pogreške i prijevara.

Značajni neposredni i posredni imatelji dionica navedeni su u prilogu izvještaja. Društvo nema imatelje vrijednosnih papira s posebnim pravima kontrole, kao ni imatelje vrijednosnih papira s ograničenjima prava glasa na određeni postotak ili broj glasova. Društvo nema posebna pravila o imenovanju i opozivu imenovanja članova



uprave i izmjeni statuta, kao i posebna pravila o ovlastima članova uprave, a posebno pravila o ovlastima da izdaju dionice društva ili stječu vlastite dionice. Na sve ove odnose primjenjuju se odredbe zakona o trgovačkim društvima, kao i odredbe statuta društva.

DESET NAJVEĆIH DIONIČARA SA STANJEM NA DAN 31.12.2020. SU:

R.br.	Prezime i ime/Skraćena tvrtka nos./vl.rač.	STANJE	% U TK
1.	PLODINEC DRAGICA	69.621	24,54
2.	PLODINEC D.O.O.	56.655	19,97
3.	HOK – OSIGURANJE D.D.	50.000	17,62
4.	MLIN I PEKARE D.O.O.	44.194	15,57
5.	GORIČKI SLAVKO	22.692	7,99
6.	STAN ARKA D.O.O.	18.500	6,52
7.	GRANOLIO D.D.	2.796	0,99
8.	MEDIĆ JAKŠA	1.594	0,56
9.	KOŽINEC BORIS	1.312	0,46
10.	VLAINIĆ PERO	622	0,22

Društvo ima jednog člana uprave – direktora Društva i sedam (7) članova Nadzornog odbora, od kojih je jedan (1) član Nadzornog odbora predstavnik radnika kojeg imenuje radničko vijeće društva, a jedan (1) član je predstavnik Centra za restrukturiranje i prodaju (CERP) kojeg imenuje CERP. Nadzorni odbor nema svojih pomoćnih tijela.

Popis članova Uprave Društva:

Petar Thür, član Uprave – direktor Društva

Popis članova Nadzornog odbora društva:

Franjo Plodinec, predsjednik Nadzornog odbora  
Josip Plodinec ml., zamjenik predsjednika Nadzornog odbora,  
Hrvoje Filipović, član Nadzornog odbora,  
Dragica Plodinec, član Nadzornog odbora,  
Josip Plodinec, član Nadzornog odbora,


Ljerka Miletić, član Nadzornog odbora (predstavnik CERP),  
Marinka Balen, član Nadzornog odbora (predstavnik radnika).

Sukladno odredbama članka 250.a stavka 4. i članka 272.p ZTD-a Izjava je poseban odjeljak i sastavni dio  
Godišnjeg izvješća o stanju Društva za 2020.godinu.

Za Zagrebačke pekarnice Klara d.d.

Direktor Društva

Petar Thür, prof.

A handwritten signature in blue ink, appearing to read 'Petar Thür', is written over the printed name. The signature is stylized and includes a large, sweeping flourish that extends upwards and to the right.

**ZAGREBAČKE PEKARNE KLARA D.D.**

**FINANCIJSKI IZVJEŠTAJ ZA 2020. GODINU**

## ODGOVORNOST UPRAVE DRUŠTVA ZA PRIPREMU I ODOBRAVANJE GODIŠNJEG IZVJEŠĆA

Uprava je dužna pobrinuti se da za svaku financijsku godinu budu sastavljeni financijski izvještaji u skladu s Međunarodnim standardima financijskog izvještavanja ( MSFI), tako da daju istinitu i objektivnu sliku financijskog stanja i rezultata poslovanja Zagrebačkih pekarni Klara d.d.

Odgovornost Uprave Društva pri izradi financijskih izvještaja obuhvaća sljedeće:

Odabir i dosljednu primjenu odgovarajućih računovodstvenih politika  
Davanje opravdanih i realnih prosudbi i procjena  
Postupanje u skladu s važećim računovodstvenim standardima, uz objavu i obrazloženje svih materijalno značajnih odstupanja u financijskim izvještajima  
Sastavljanje financijskih izvještaja pod pretpostavkom vremenske neograničenosti poslovanja

Uprava Društva odgovorna je za pripremu Godišnjeg izvješća, vođenje odgovarajućih računovodstvenih evidencija, koje u svakom trenutku s opravdanom točnošću prikazuje financijski položaj Društva i dužna je pobrinuti se da financijski izvještaji budu u skladu s MSFI-jevima.


Uprava je odgovorna za čuvanje imovine Društva te poduzimanje opravdanih i razumnih koraka za sprječavanje i otkrivanje prijevare i drugih nepravilnosti.

Financijske izvještaje prikazane u Izvješću poslovanja odobrio je Direktor Društva jedini član Uprave u Zagrebu, dana 27.04.2021.godine

Za Zagrebačke pekarni Klara d.d.

Direktor Društva

Petar Thür, prof.



**IZJAVA OSOBE ODGOVORNE ZA SASTAVLJANJE IZVJEŠĆA DRUŠTVA ZAGREBAČKIH PEKARNI KLARA D.D. SUKLADNO ČL.462. ZAKONA O TRŽIŠTU KAPITALA ( NN 88/08, 146/08, 74/09, 54/13, 159/13, 18/15, 110/15, 123/16, 131/17, 65/18, 17/20 )**

Izjavljujem da prema svom najboljem saznanju


Godišnji financijski izvještaj društva Zagrebačkih pekarni Klara d.d. , Zagreb za razdoblje od 1.-12.mjeseca 2020 godine (nekonsolidirano i konsolidirano) sastavljeni su uz primjenu odgovarajućih standarda financijskog izvještavanja, daju objektivan prikaz imovine i obveza, financijskog položaja, dobiti ili gubitka izdavatelja i društva uključenih u konsolidaciju kao cjeline

Izvešće posloводства društva Zagrebačkih pekarni Klara d.d. za razdoblje od 1.-12.mjeseca 2020.godine (konsolidirano i nekonsolidirano) sadrži objektivan prikaz razvoja i rezultata poslovanja i položaj izdavatelja i društva uključenih u konsolidaciju kao cjeline, uz opis najznačajnijih rizika i neizvjesnosti kojima su izloženi.

Za Zagrebačke pekarni Klara d.d.

Direktor Društva

Petar Thür, prof.



## IZVJEŠĆE NEOVISNOG REVIZORA

Dioničarima Zagrebačke pekarnice Klara d.d., Zagreb

### *Ostale informacije u Godišnjem izvješću*

Uprava je odgovorna za ostale informacije. Ostale informacije sadrže informacije uključene u godišnje izvješće, ali ne uključuju godišnje financijske izvještaje i naše izvješće neovisnog revizora o njima.

Naše mišljenje o godišnjim financijskim izvještajima ne obuhvaća ostale informacije, osim u razmjeru u kojem je to izričito navedeno u dijelu našeg izvješća neovisnog revizora pod naslovom Izvješće o drugim zakonskim zahtjevima, i mi ne izražavamo bilo koji oblik zaključka s izražavanjem uvjerenja o njima.

U vezi s našom revizijom godišnjih financijskih izvještaja, naša je odgovornost pročitati ostale informacije i, u provođenju toga, razmotriti jesu li ostale informacije značajno proturječne godišnjim financijskim izvještajima ili našim saznanjima stečenih u reviziji ili se drugačije čini da su značajno pogrešno prikazane. Ako, temeljeno na poslu kojeg smo obavili, zaključimo da postoji značajni pogrešni prikaz tih ostalih informacija, od nas se zahtijeva da izvijestimo tu činjenicu. U tom smislu mi nemamo ništa za izvijestiti.

### *Odgovornost Uprave i onih koju su zaduženi za upravljanje za godišnje financijske izvještaje*

Uprava je odgovorna za sastavljanje godišnjih financijskih izvještaja koji daju istinit i fer prikaz u skladu s Međunarodnim standardima financijskog izvještavanja koji su usvojeni u Europskoj Uniji i za one interne kontrole za koje Uprava odredi da su potrebne za omogućavanje sastavljanja godišnjih financijskih izvještaja koji su bez značajnog pogrešnog prikazivanja uslijed prijevare ili pogreške.

U sastavljanju godišnjih financijskih izvještaja, Uprava je odgovorna za procjenjivanje sposobnosti Društva da nastavi s poslovanjem po vremenski neograničenom poslovanju, objavljivanje, ako je primjenjivo, pitanja povezana s vremenski neograničenim poslovanjem i korištenjem računovodstvene osnove utemeljene na vremenskoj neograničenosti poslovanja, osim ako Uprava ili namjerava likvidirati Društvo ili prekinuti poslovanje ili nema realne alternative nego da to učini.

Oni koji su zaduženi za upravljanje su odgovorni za nadziranje procesa financijskog izvještavanja kojeg je ustanovilo Društvo.

### *Revizorove odgovornosti za reviziju godišnjih financijskih izvještaja*

Naši ciljevi su steći razumno uvjerenje o tome jesu li godišnji financijski izvještaji kao cjelina bez značajnog pogrešnog prikaza uslijed prijevare ili pogreške i izdati izvješće neovisnog revizora koje uključuje naše mišljenje. Razumno uvjerenje je viša razina uvjerenja, ali nije garancija da će revizija obavljena u skladu s MRevS-ima uvijek otkriti značajno pogrešno prikazivanje kada ono postoji. Pogrešni prikazi mogu nastati uslijed prijevare ili pogreške i smatraju se značajni ako se razumno može očekivati da, pojedinačno ili u zbroju, utječu na ekonomske odluke korisnika donijete na osnovi tih godišnjih financijskih izvještaja.

## IZVJEŠĆE NEOVISNOG REVIZORA

Dioničarima Zagrebačke pekarnice Klara d.d., Zagreb

### *Revizorove odgovornosti za reviziju godišnjih financijskih izvještaja (nastavak)*

Kao sastavni dio revizije u skladu s MRevS-ima, stvaramo profesionalne prosudbe i održavamo profesionalni skepticizam tijekom revizije. Mi također:

- prepoznamo i procjenjujemo rizike značajnog pogrešnog prikaza godišnjih financijskih izvještaja, zbog prijave ili pogreške, oblikujemo i obavljamo revizijske postupke kao reakcije na te rizike i pribavljamo revizijske dokaze koji su dostatni i primjereni da osiguraju osnovu za naše mišljenje. Rizik neotkrivanja značajnog pogrešnog prikaza nastalog uslijed prijave je veći od rizika nastalog uslijed pogreške, jer prijave može uključiti tajne sporazume, krivotvorenje, namjerno ispuštanje, pogrešno prikazivanje ili zaobilaženje internih kontrola.
- stječemo razumijevanje internih kontrola relevantnih za reviziju kako bismo oblikovali revizijske postupke koji su primjereni u danim okolnostima, ali ne i za svrhu izražavanja mišljenja o učinkovitosti internih kontrola Društva.
- ocjenjujemo primjerenost korištenih računovodstvenih politika i razumnost računovodstvenih procjena i povezanih objava koje je stvorila Uprava.
- zaključujemo o primjerenosti korištene računovodstvene osnove utemeljene na vremenskoj neograničenosti poslovanja koju koristi Uprava i, temeljeno na pribavljenim revizijskim dokazima, zaključujemo o tome postoji li značajna neizvjesnost u vezi s događajima ili okolnostima koji mogu stvarati značajnu sumnju u sposobnost Društva da nastavi s poslovanjem po vremenski neograničenom poslovanju. Ako zaključimo da postoji značajna neizvjesnost, od nas se zahtijeva da skrenemo pozornost u našem izvješću neovisnog revizora na povezane objave u godišnjim financijskim izvještajima ili, ako takve objave nisu odgovarajuće, da modificiramo naše mišljenje. Naši zaključci se temelje na revizijskim dokazima pribavljenim sve do datuma našeg izvješća neovisnog revizora. Međutim, budući događaji ili uvjeti mogu uzrokovati da Društvo prekine s nastavljanjem poslovanja po vremenski neograničenom poslovanju.
- ocjenjujemo cjelokupnu prezentaciju, strukturu i sadržaj godišnjih financijskih izvještaja, uključujući i objave, kao i održavaju li godišnji financijski izvještaji transakcije i događaje na kojima su zasnovani na način kojim se postiže fer prezentacija.

Mi komuniciramo s onima koji su zaduženi za upravljanje u vezi s, između ostalih pitanja, planiranim djelokrugom i vremenskim rasporedom revizije i važnim revizijskim nalazima, uključujući i u vezi sa značajnim nedostacima u internim kontrolama koji su otkriveni tijekom naše revizije.

## IZVJEŠĆE NEOVISNOG REVIZORA

Dioničarima Zagrebačke pekare Klara d.d., Zagreb

### *Izvjeshće o drugim zakonskim zahtjevima*

#### *Izvjeshće temeljem zahtjeva iz Uredbe (EU) br. 537/2014*

1. Na dan 30. lipnja 2020. godine, imenovani smo odlukom Skupštine Društva Zagrebačke pekare Klara d.d., Zagreb, a na prijedlog Uprave Društva revizorom Društva za obavljanje revizije godišnjih financijskih izvještaja za 2020. godinu.

2. Na datum ovog izvješća neprekinuto smo angažirani u obavljanju zakonskih revizija Društva od revizije godišnjih financijskih izvještaja Društva za 2019. godinu a od 1. siječnja 2019. godine do 31. prosinca 2020. godine, što ukupno iznosi dvije (2) godine.

3. Osim pitanja koja smo u našem izvješću neovisnog revizora naveli kao ključna revizijska pitanja unutar podnaslova Izvjeshće o reviziji godišnjih financijskih izvještaja nemamo nešto za izvijestiti u vezi s točkom (c) članka 10. Uredbe (EU) br. 537/2014.

4. Našom zakonskom revizijom godišnjih financijskih izvještaja Društva za 2020. godinu sposobni smo otkriti nepravilnosti, uključujući i prijevaru te je li Društvo poštivalo zakone i regulative za koje je opće priznato da imaju izravni učinak na određivanje značajnih iznosa i objava u njihovim godišnjim financijskim izvještajima, kao i druge zakone i regulative koji nemaju izravni učinak na određivanje značajnih iznosa i objava u njegovim godišnjim financijskim izvještajima, ali poštivanje kojih može biti ključno za operativne aspekte poslovanja Društva, njegovu sposobnost da nastavi s vremenski neograničenim poslovanjem ili da izbjegne značajne kazne.

Osim u slučaju kada naiđemo na, ili saznamo za, nepoštivanje nekog od prethodno navedenih zakona ili regulativa koje je očigledno beznačajno, prema našoj prosudbi njegovog sadržaja i njegovog utjecaja, financijskog ili drugačijeg, za Društvo, njegove dionike i širu javnost, dužni smo o tome obavijestiti Društvo i tražiti da istraži taj slučaj i poduzme primjerene mjere za rješavanje nepravilnosti te za sprečavanje ponovnog pojavljivanja tih nepravilnosti u budućnosti. Ako Društvo sa stanjem na datum revidirane bilance ne ispravi nepravilnosti temeljem kojih su nastali pogrešni prikazi u revidiranim godišnjim financijskim izvještajima koji su kumulativno jednaki ili veći od iznosa značajnosti za financijske izvještaje kao cjelinu od nas se zahtijeva da modificiramo naše mišljenje u izvješću neovisnog revizora.

U reviziji godišnjih financijskih izvještaja Društva za 2020. godinu odredili smo značajnost za financijske izvještaje kao cjelinu u iznosu od 3.800 tisuća kuna koji predstavlja približno 2% ukupne aktive odnosno 3% od ukupnih operativnih prihoda Društva za 2020. godinu. S obzirom na to da je interes vlasnika, osim zarade i širenja poslovanja, vezan za prihode i posljedično dobit Društva, kao osnovu za izračun materijalnosti odabrali smo ukupne prihode, a ujedno se radi i o stabilnom indikatoru i općeprihvaćenom mjerilu.

5. Naše revizijsko mišljenje dosljedno je s dodatnim izvješćem za revizijski odbor Društva sastavljenim sukladno odredbama iz članka 11. Uredbe (EU) br. 537/2014.

6. Tijekom razdoblja između početnog datuma revidiranih godišnjih financijskih izvještaja Društva za 2020. godinu i datuma ovog izvješća nismo Društvu pružali zabranjene nerevizorske usluge i nismo u poslovnoj godini prije prethodno navedenog razdoblja pružali usluge osmišljavanja i implementacije postupaka internih kontrola ili upravljanja rizicima povezanih s pripremom i/ili kontrolom financijskih informacija ili osmišljavanja i implementacije tehnoloških sustava za financijske informacije, te smo u obavljanju revizije sačuvali neovisnost u odnosu na Društvo.



## IZVJEŠĆE NEOVISNOG REVIZORA

Dioničarima Zagrebačke pekare Klara d.d., Zagreb

*Izvešće temeljem zahtjeva iz Zakona o računovodstvu*

1. Prema našem mišljenju, temeljeno na poslovima koje smo obavili tijekom revizije, informacije u priloženom Izvešću posloводства Društva za 2020. godinu usklađene su s priloženim godišnjim financijskim izvještajima Društva za 2020. godinu;
2. Prema našem mišljenju, temeljeno na poslovima koje smo obavili tijekom revizije, Izvešće posloводства i nefinancijsko izvještaj Društva za 2020. godinu sastavljeno je u skladu sa Zakonom o računovodstvu.
3. Na temelju poznavanja i razumijevanja poslovanja Društva i njegova okruženja stečenog u okviru revizije, nismo ustanovili da postoje značajni pogrešni prikazi u Izvešće posloводства te nefinancijskom izvještaju za 2020. godinu.
4. Prema našem mišljenju, temeljeno na poslovima koje smo obavili tijekom revizije, izjava o primjeni kodeksa korporativnog upravljanja, uključena u godišnje izvješće društva za 2020. godinu je u skladu sa zahtjevima navedenim u Zakonu o računovodstvu.
5. Izjava o primjeni kodeksa korporativnog upravljanja, uključena u godišnje izvješće društva za 2020. godinu, uključuje informacije iz Zakona o računovodstvu.

Grant Thornton revizija d.o.o.

Zagreb, 27. travnja 2021.

Ulica grada Vukovara 284


10000 Zagreb

Hrvatska



Direktor, partner

Ivica Smiljan



Ovlašteni revizor

Mirsad Latović

ZAGREBAČKE PEKARNE KLARA d.d.  
 IZVJEŠTAJ O SVEOBUHVAATNOJ DOBITI  
 RAČUN DOBITI I GUBITKA  
 u razdoblju 01.01.2020 do 31.12.2020  
 u kunama

<b>Obveznik:</b>			
<b>Naziv pozicije</b>	<b>AOP oznaka</b>	<b>Isto razdoblje prethodne godine</b>	<b>Tekuće razdoblje</b>
<b>1</b>	<b>2</b>	<b>3</b>	<b>4</b>
<b>I. POSLOVNI PRIHODI (AOP 126 do 130)</b>	<b>125</b>	189.276.266	214.516.902
1. Prihodi od prodaje s poduzetnicima unutar grupe	126	16.448.450	15.632.924
2. Prihodi od prodaje (izvan grupe)	127	169.718.080	194.586.329
3. Prihodi na temelju upotrebe vlastitih proizvoda, robe i usluga	128	273.023	175.605
4. Ostali poslovni prihodi s poduzetnicima unutar grupe	129	621.088	556.642
5. Ostali poslovni prihodi (izvan grupe)	130	2.215.625	3.565.402
<b>II. POSLOVNI RASHODI (AOP 132+133+137+141+142+143+146+153)</b>	<b>131</b>	185.622.166	177.679.175
1. Promjene vrijednosti zaliha proizvodnje u tijeku i gotovih proizvoda	132	222.458	-119.422
2. Materijalni troškovi (AOP 134 do 136)	133	108.723.392	105.342.360
a) Troškovi sirovina i materijala	134	65.252.285	54.626.375
b) Troškovi prodane robe	135	19.921.820	28.940.982
c) Ostali vanjski troškovi	136	23.549.287	21.775.003
3. Troškovi osoblja (AOP 138 do 140)	137	54.199.595	47.715.872
a) Neto plaće i nadnice	138	35.216.076	31.099.427
b) Troškovi poreza i doprinosa iz plaća	139	11.825.779	10.265.421
c) Doprinosi na plaće	140	7.157.740	6.351.024
4. Amortizacija	141	12.868.277	13.187.943
5. Ostali troškovi	142	8.078.789	7.931.156
6. Vrijednosna usklađenja (AOP 144+145)	143	905.028	159.545
a) dugotrajne imovine osim financijske imovine	144	0	0
b) kratkotrajne imovine osim financijske imovine	145	905.028	159.545
7. Rezerviranja (AOP 147 do 152)	146	0	0
a) Rezerviranja za mirovine, otpremnine i slične obveze	147	0	0
b) Rezerviranja za porezne obveze	148	0	0
c) Rezerviranja za započete sudske sporove	149	0	0
d) Rezerviranja za troškove obnavljanja prirodnih bogatstava	150	0	0
e) Rezerviranja za troškove u jamstvenim rokovima	151	0	0
f) Druga rezerviranja	152	0	0
8. Ostali poslovni rashodi	153	624.627	3.461.721
<b>III. FINANIJSKI PRIHODI (AOP 155 do 164)</b>	<b>154</b>	236.085	5.832.221
1. Prihodi od ulaganja u udjele (dionice) poduzetnika unutar grupe	155	0	0
2. Prihodi od ulaganja u udjele (dionice) društava povezanih sudjelujućim interesima	156	0	0
3. Prihodi od ostalih dugotrajnih financijskih ulaganja i zajmova poduzetnicima unutar grupe	157	0	0
4. Ostali prihodi s osnove kamata iz odnosa s poduzetnicima unutar grupe	158	0	0
5. Tečajne razlike i ostali financijski prihodi iz odnosa s poduzetnicima unutar grupe	159	0	0
6. Prihodi od ostalih dugotrajnih financijskih ulaganja i zajmova	160	0	0
7. Ostali prihodi s osnove kamata	161	61.011	56.485

8. Tečajne razlike i ostali financijski prihodi	162	23.992	60.887
9. Nerealizirani dobiti (prihodi) od financijske imovine	163	0	0
10. Ostali financijski prihodi	164	151.082	5.714.849
<b>IV. FINANCIJSKI RASHODI (AOP 166 do 172)</b>	<b>165</b>	<b>2.448.789</b>	<b>2.409.850</b>
1. Rashodi s osnove kamata i slični rashodi s poduzetnicima unutar grupe	166	0	0
2. Tečajne razlike i drugi rashodi s poduzetnicima unutar grupe	167	0	0
3. Rashodi s osnove kamata i slični rashodi	168	1.537.604	1.375.031
4. Tečajne razlike i drugi rashodi	169	58.330	555.109
5. Nerealizirani gubici (rashodi) od financijske imovine	170	0	0
6. Vrijednosna usklađenja financijske imovine (neto)	171	0	0
7. Ostali financijski rashodi	172	852.855	479.710
<b>V. UDIO U DOBITI OD DRUŠTAVA POVEZANIH SUDJELUJUĆIM INTERESOM</b>	<b>173</b>	<b>0</b>	<b>0</b>
<b>VI. UDIO U DOBITI OD ZAJEDNIČKIH POTHVATA</b>	<b>174</b>	<b>0</b>	<b>0</b>
<b>VII. UDIO U GUBITKU OD DRUŠTAVA POVEZANIH SUDJELUJUĆIM INTERESOM</b>	<b>175</b>	<b>0</b>	<b>0</b>
<b>VIII. UDIO U GUBITKU OD ZAJEDNIČKIH POTHVATA</b>	<b>176</b>	<b>0</b>	<b>0</b>
<b>IX. UKUPNI PRIHODI (AOP 125+154+173 + 174)</b>	<b>177</b>	<b>189.512.351</b>	<b>220.349.123</b>
<b>X. UKUPNI RASHODI (AOP 131+165+175 + 176)</b>	<b>178</b>	<b>188.070.955</b>	<b>180.089.025</b>
<b>XI. DOBIT ILI GUBITAK PRIJE OPOREZIVANJA (AOP 177-178)</b>	<b>179</b>	<b>1.441.396</b>	<b>40.260.098</b>
1. Dobit prije oporezivanja (AOP 177-178)	180	1.441.396	40.260.098
2. Gubitak prije oporezivanja (AOP 178-177)	181	0	0
<b>XII. POREZ NA DOBIT</b>	<b>182</b>	<b>0</b>	<b>1.452.150</b>
<b>XIII. DOBIT ILI GUBITAK RAZDOBLJA (AOP 179-182)</b>	<b>183</b>	<b>1.441.396</b>	<b>38.807.948</b>
1. Dobit razdoblja (AOP 179-182)	184	1.441.396	38.807.948
2. Gubitak razdoblja (AOP 182-179)	185	0	0
<b>PREKINUTO POSLOVANJE (popunjavanje poduzetnik obveznika MSFI-a samo ako ima prekinuto poslovanje)</b>			
<b>XIV. DOBIT ILI GUBITAK PREKINUTOG POSLOVANJA PRIJE OPOREZIVANJA (AOP 187-188)</b>	<b>186</b>	<b>0</b>	<b>0</b>
1. Dobit prekinutog poslovanja prije oporezivanja	187	0	0
2. Gubitak prekinutog poslovanja prije oporezivanja	188	0	0
<b>XV. POREZ NA DOBIT PREKINUTOG POSLOVANJA</b>	<b>189</b>	<b>0</b>	<b>0</b>
1. Dobit prekinutog poslovanja za razdoblje (AOP 186-189)	190	0	0
2. Gubitak prekinutog poslovanja za razdoblje (AOP 189-186)	191	0	0
<b>UKUPNO POSLOVANJE (popunjavanje samo poduzetnik obveznik MSFI-a koji ima prekinuto poslovanje)</b>			
<b>XVI. DOBIT ILI GUBITAK PRIJE OPOREZIVANJA (AOP 179+186)</b>	<b>192</b>	<b>0</b>	<b>0</b>
1. Dobit prije oporezivanja (AOP 192)	193	0	0
2. Gubitak prije oporezivanja (AOP 192)	194	0	0
<b>XVII. POREZ NA DOBIT (AOP 182+189)</b>	<b>195</b>	<b>0</b>	<b>0</b>
<b>XVIII. DOBIT ILI GUBITAK RAZDOBLJA (AOP 192-195)</b>	<b>196</b>	<b>0</b>	<b>0</b>
1. Dobit razdoblja (AOP 192-195)	197	0	0
2. Gubitak razdoblja (AOP 195-192)	198	0	0
<b>DODATAK RDG-u (popunjavanje poduzetnik koji sastavlja konsolidirani godišnji financijski izvještaj)</b>			
<b>XIX. DOBIT ILI GUBITAK RAZDOBLJA (AOP 200+201)</b>	<b>199</b>	<b>0</b>	<b>0</b>
1. Pripisana imateljima kapitala matice	200	0	0
2. Pripisana manjinskom (nekontrolirajućem) interesu	201	0	0
<b>IZVJEŠTAJ O OSTALOJ SVEOBUHVAATNOJ DOBITI (popunjavanje poduzetnik obveznik primjene MSFI-a)</b>			
<b>I. DOBIT ILI GUBITAK RAZDOBLJA</b>	<b>202</b>	<b>1.441.396</b>	<b>38.807.948</b>

<b>II. OSTALA SVEOBUH VATNA DOBIT/GUBITAK PRIJE POREZA</b> (AOP 204 do 211)	<b>203</b>	0	0
1. Tečajne razlike iz preračuna inozemnog poslovanja	<b>204</b>	0	0
2. Promjene revalorizacijskih rezervi dugotrajne materijalne i nematerijalne imovine	<b>205</b>	0	0
3. Dobit ili gubitak s osnove naknadnog vrednovanja financijske imovine raspoložive za prodaju	<b>206</b>	0	0
4. Dobit ili gubitak s osnove učinkovite zaštite novčanih tokova	<b>207</b>	0	0
5. Dobit ili gubitak s osnove učinkovite zaštite neto ulaganja u inozemstvu	<b>208</b>	0	0
6. Udio u ostaloj sveobuhvatnoj dobiti/gubitku društava povezanih sudjelujućim interesom	<b>209</b>	0	0
7. Aktuarski dobici/gubici po planovima definiranih primanja	<b>210</b>	0	0
8. Ostale nevlasničke promjene kapitala	<b>211</b>	0	0
<b>III. POREZ NA OSTALU SVEOBUH VATNU DOBIT RAZDOBLJA</b>	<b>212</b>	0	0
<b>IV. NETO OSTALA SVEOBUH VATNA DOBIT ILI GUBITAK</b> (AOP 203-212)	<b>213</b>	0	0
<b>V. SVEOBUH VATNA DOBIT ILI GUBITAK RAZDOBLJA</b> (AOP 202+213)	<b>214</b>	1.441.396	38.807.948
<b>DODATAK Izvještaju o ostaloj sveobuhvatnoj dobiti (popunjava poduzetnik koji sastavlja konsolidirani izvještaj)</b>			
<b>VI. SVEOBUH VATNA DOBIT ILI GUBITAK RAZDOBLJA</b> (AOP 216+217)	<b>215</b>	0	0
1. Pripisana imateljima kapitala matice	<b>216</b>	0	0
2. Pripisana manjinskom (nekontrolirajućem) interesu	<b>217</b>	0	0

**BILANCA**  
stanje na dan 31.12.2020

u kunama

Obveznik:			
Naziv pozicije	AOP oznaka	Zadnji dan prethodne poslovne godine	Na izvještajni datum tekućeg razdoblja
1	2	3	4
<b>A) POTRAŽIVANJA ZA UPISANI A NEUPLAĆENI KAPITAL</b>	<b>001</b>	0	0
<b>B) DUGOTRAJNA IMOVINA (AOP 003+010+020+031+036)</b>	<b>002</b>	128.937.031	127.374.176
<b>I. NEMATERIJALNA IMOVINA (AOP 004 do 009)</b>	<b>003</b>	9.750.186	5.364.995
1. Izdaci za razvoj	004	0	0
2. Koncesije, patenti, licencije, robne i uslužne marke, softver i ostala prava	005	0	0
3. Goodwill	006	0	0
4. Predujmovi za nabavu nematerijalne imovine	007	0	0
5. Nematerijalna imovina u pripremi	008	0	0
6. Ostala nematerijalna imovina	009	9.750.186	5.364.995
<b>II. MATERIJALNA IMOVINA (AOP 011 do 019)</b>	<b>010</b>	93.628.924	96.435.837
1. Zemljište	011	21.074.423	24.949.423
2. Građevinski objekti	012	38.706.687	35.115.894
3. Postrojenja i oprema	013	25.844.380	30.326.630
4. Alati, pogonski inventar i transportna imovina	014	7.400.585	5.387.333
5. Biološka imovina	015	0	0
6. Predujmovi za materijalnu imovinu	016	0	435.583
7. Materijalna imovina u pripremi	017	273.213	9.500
8. Ostala materijalna imovina	018	329.636	211.474
9. Ulaganje u nekretnine	019	0	0
<b>III. DUGOTRAJNA FINACIJSKA IMOVINA (AOP 021 do 030)</b>	<b>020</b>	25.557.921	25.573.344
1. Ulaganja u udjele (dionice) poduzetnika unutar grupe	021	17.616.813	17.616.813
2. Ulaganja u ostale vrijednosne papire poduzetnika unutar grupe	022	0	0
3. Dani zajmovi, depoziti i slično poduzetnicima unutar grupe	023	7.912.308	7.927.731
4. Ulaganja u udjele (dionice) društava povezanih sudjelujućim interesom	024	0	0
5. Ulaganja u ostale vrijednosne papire društava povezanih sudjelujućim interesom	025	0	0
6. Dani zajmovi, depoziti i slično društvima povezanim sudjelujućim interesom	026	0	0
7. Ulaganja u vrijednosne papire	027	28.800	28.800
8. Dani zajmovi, depoziti i slično	028	0	0
9. Ostala ulaganja koja se obračunavaju metodom udjela	029	0	0
10. Ostala dugotrajna financijska imovina	030	0	0
<b>IV. POTRAŽIVANJA (AOP 032 do 035)</b>	<b>031</b>	0	0
1. Potraživanja od poduzetnika unutar grupe	032	0	0
2. Potraživanja od društava povezanih sudjelujućim interesom	033	0	0
3. Potraživanja od kupaca	034	0	0
4. Ostala potraživanja	035	0	0
<b>V. ODGOĐENA POREZNA IMOVINA</b>	<b>036</b>	0	0
<b>C) KRATKOTRAJNA IMOVINA (AOP 038+046+053+063)</b>	<b>037</b>	62.681.923	62.524.365
<b>I. ZALIHE (AOP 039 do 045)</b>	<b>038</b>	34.148.051	24.515.955
1. Sirovine i materijal	039	3.102.476	3.130.667

2. Proizvodnja u tijeku	040	0	0
3. Gotovi proizvodi	041	1.237.797	1.357.214
4. Trgovačka roba	042	2.572.998	1.793.290
5. Predujmovi za zalihe	043	0	0
6. Dugotrajna imovina namijenjena prodaji	044	27.234.780	18.234.784
7. Biološka imovina	045	0	0
<b>II. POTRAŽIVANJA (AOP 047 do 052)</b>	<b>046</b>	<b>27.946.318</b>	<b>26.938.262</b>
1. Potraživanja od poduzetnika unutar grupe	047	1.473.645	2.027.615
2. Potraživanja od društava povezanih sudjelujućim interesom	048	0	0
3. Potraživanja od kupaca	049	25.927.422	24.046.374
4. Potraživanja od zaposlenika i članova poduzetnika	050	57.192	32.770
5. Potraživanja od države i drugih institucija	051	488.059	831.503
6. Ostala potraživanja	052	0	0
<b>III. KRATKOTRAJNA FINACIJSKA IMOVINA (AOP 054 do 062)</b>	<b>053</b>	<b>86.424</b>	<b>110.133</b>
1. Ulaganja u udjele (dionice) poduzetnika unutar grupe	054	0	0
2. Ulaganja u ostale vrijednosne papire poduzetnika unutar grupe	055	0	0
3. Dani zajmovi, depoziti i slično poduzetnicima unutar grupe	056	0	0
4. Ulaganja u udjele (dionice) društava povezanih sudjelujućim interesom	057	0	0
5. Ulaganja u ostale vrijednosne papire društava povezanih sudjelujućim interesom	058	0	0
6. Dani zajmovi, depoziti i slično društvima povezanim sudjelujućim interesom	059	0	0
7. Ulaganja u vrijednosne papire	060	0	0
8. Dani zajmovi, depoziti i slično	061	86.424	110.133
9. Ostala financijska imovina	062	0	0
<b>IV. NOVAC U BANC I BLAGAJNI</b>	<b>063</b>	<b>501.130</b>	<b>10.960.015</b>
<b>D) PLAĆENI TROŠKOVI BUDUĆEG RAZDOBLJA I OBRAČUNATI PRIHODI</b>	<b>064</b>	<b>285.838</b>	<b>0</b>
<b>E) UKUPNO AKTIVA (AOP 001+002+037+064)</b>	<b>065</b>	<b>191.904.792</b>	<b>189.898.541</b>
<b>F) IZVANBILANČNI ZAPISI</b>	<b>066</b>	<b>949.284</b>	<b>1.243.459</b>
<b>PASIVA</b>			
<b>A) KAPITAL I REZERVE (AOP 068 do 070+076+077+081+084+087)</b>	<b>067</b>	<b>93.239.923</b>	<b>132.047.871</b>
<b>I. TEMELJNI (UPISANI) KAPITAL</b>	<b>068</b>	<b>113.504.000</b>	<b>113.504.000</b>
<b>II. KAPITALNE REZERVE</b>	<b>069</b>	<b>5.385.620</b>	<b>5.385.620</b>
<b>III. REZERVE IZ DOBITI (AOP 071+072-073+074+075)</b>	<b>070</b>	<b>7.521.201</b>	<b>7.521.201</b>
1. Zakonske rezerve	071	7.521.201	7.521.201
2. Rezerve za vlastite dionice	072	0	0
3. Vlastite dionice i udjeli (odbitna stavka)	073	0	0
4. Statutarne rezerve	074	0	0
5. Ostale rezerve	075	0	0
<b>IV. REVALORIZACIJSKE REZERVE</b>	<b>076</b>	<b>0</b>	<b>0</b>
<b>V. REZERVE FER VRIJEDNOSTI (AOP 078 do 080)</b>	<b>077</b>	<b>0</b>	<b>0</b>
1. Fer vrijednost financijske imovine raspoložive za prodaju	078	0	0
2. Učinkoviti dio zaštite novčanih tokova	079	0	0
3. Učinkoviti dio zaštite neto ulaganja u inozemstvu	080	0	0
<b>VI. ZADRŽANA DOBIT ILI PRENESENI GUBITAK (AOP 082-083)</b>	<b>081</b>	<b>-34.612.294</b>	<b>-33.170.898</b>
1. Zadržana dobit	082	0	0
2. Preneseni gubitak	083	34.612.294	33.170.898
<b>VII. DOBIT ILI GUBITAK POSLOVNE GODINE (AOP 085-086)</b>	<b>084</b>	<b>1.441.396</b>	<b>38.807.948</b>
1. Dobit poslovne godine	085	1.441.396	38.807.948

2. Gubitak poslovne godine	086	0	0
VIII. MANJINSKI (NEKONTROLIRAJUĆI) INTERES	087	0	0
<b>B) REZERVIRANJA (AOP 089 do 094)</b>	<b>088</b>	<b>0</b>	<b>0</b>
1. Rezerviranja za mirovine, otpremnine i slične obveze	089	0	0
2. Rezerviranja za porezne obveze	090	0	0
3. Rezerviranja za započete sudske sporove	091	0	0
4. Rezerviranja za troškove obnavljanja prirodnih bogatstava	092	0	0
5. Rezerviranja za troškove u jamstvenim rokovima	093	0	0
6. Druga rezerviranja	094	0	0
<b>C) DUGOROČNE OBVEZE (AOP 096 do 106)</b>	<b>095</b>	<b>36.004.328</b>	<b>21.265.735</b>
1. Obveze prema poduzetnicima unutar grupe	096	0	0
2. Obveze za zajmove, depozite i slično poduzetnika unutar grupe	097	0	0
3. Obveze prema društvima povezanim sudjelujućim interesom	098	0	0
4. Obveze za zajmove, depozite i slično društava povezanih sudjelujućim interesom	099	0	0
5. Obveze za zajmove, depozite i slično	100	7.228.571	0
6. Obveze prema bankama i drugim financijskim institucijama	101	28.775.757	21.265.735
7. Obveze za predujmove	102	0	0
8. Obveze prema dobavljačima	103	0	0
9. Obveze po vrijednosnim papirima	104	0	0
10. Ostale dugoročne obveze	105	0	0
11. Odgođena porezna obveza	106	0	0
<b>D) KRATKOROČNE OBVEZE (AOP 108 do 121)</b>	<b>107</b>	<b>62.394.216</b>	<b>36.372.546</b>
1. Obveze prema poduzetnicima unutar grupe	108	3.630	216.717
2. Obveze za zajmove, depozite i slično poduzetnika unutar grupe	109	0	0
3. Obveze prema društvima povezanim sudjelujućim interesom	110	0	0
4. Obveze za zajmove, depozite i slično društava povezanih sudjelujućim interesom	111	0	0
5. Obveze za zajmove, depozite i slično	112	2.142.857	0
6. Obveze prema bankama i drugim financijskim institucijama	113	22.975.185	12.051.312
7. Obveze za predujmove	114	0	0
8. Obveze prema dobavljačima	115	32.466.050	18.353.438
9. Obveze po vrijednosnim papirima	116	0	0
10. Obveze prema zaposlenicima	117	2.998.546	2.883.172
11. Obveze za poreze, doprinose i slična davanja	118	1.807.333	2.867.292
12. Obveze s osnove udjela u rezultatu	119	615	615
13. Obveze po osnovi dugotrajne imovine namijenjene prodaji	120	0	0
14. Ostale kratkoročne obveze	121	0	0
<b>E) ODGOĐENO PLAĆANJE TROŠKOVA I PRIHOD BUDUĆEGA RAZDOBLJA</b>	<b>122</b>	<b>266.325</b>	<b>212.389</b>
<b>F) UKUPNO – PASIVA (AOP 067+088+095+107+122)</b>	<b>123</b>	<b>191.904.792</b>	<b>189.898.541</b>
<b>G) IZVANBILANČNI ZAPISI</b>	<b>124</b>	<b>949.284</b>	<b>1.243.459</b>

**IZVJEŠTAJ O NOVČANOM TIJEKU - Indirektna metoda**  
u razdoblju 01.01.2020. do 31.12.2020

u kunama

Obveznik: Zagrebačke pekare Klara d.d			
Naziv pozicije	AOP oznaka	Isto razdoblje prethodne godine	Tekuće razdoblje
1	2	3	4
<b>Novčani tokovi od poslovnih aktivnosti</b>			
1. Dobit prije oporezivanja	001	1.441.396	40.260.098
2. Usklađenja (AOP 003 do 010):	002	14.320.877	14.275.853
a) Amortizacija	003	12.868.277	13.187.943
b) Dobici i gubici od prodaje i vrijednosna usklađenja dugotrajne materijalne i nematerijalne imovine	004	0	0
c) Dobici i gubici od prodaje i nerealizirani dobiti i gubici i vrijednosno usklađenje financijske imovine	005	0	0
d) Prihodi od kamata i dividendi	006	-61.011	-56.485
e) Rashodi od kamata	007	1.537.604	1.375.031
f) Rezerviranja	008	0	0
g) Tečajne razlike (nerealizirane)	009	-23.993	-60.887
h) Ostala usklađenja za nenovčane transakcije i nerealizirane dobitke i gubitke	010	0	-169.749
<b>I. Povećanje ili smanjenje novčanih tokova prije promjena u radnom kapitalu (AOP 001+002)</b>	<b>011</b>	<b>15.762.273</b>	<b>54.535.951</b>
3. Promjene u radnom kapitalu (AOP 013 do 016)	012	2.047.500	-12.102.727
a) Povećanje ili smanjenje kratkoročnih obveza	013	1.496.554	-22.742.879
b) Povećanje ili smanjenje kratkotrajnih potraživanja	014	1.402.274	1.008.056
c) Povećanje ili smanjenje zaliha	015	-616.324	9.632.096
d) Ostala povećanja ili smanjenja radnog kapitala	016	-235.004	0
<b>II. Novac iz poslovanja (AOP 011+012)</b>	<b>017</b>	<b>17.809.773</b>	<b>42.433.224</b>
4. Novčani izdaci za kamate	018	-1.537.604	-1.375.031
5. Plaćeni porez na dobit	019	0	0
<b>A) NETO NOVČANI TOKOVI OD POSLOVNIH AKTIVNOSTI (AOP 017 do 019)</b>	<b>020</b>	<b>16.272.169</b>	<b>41.058.193</b>
<b>Novčani tokovi od investicijskih aktivnosti</b>			
1. Novčani primici od prodaje dugotrajne materijalne i nematerijalne imovine	021	961.273	1.218.184
2. Novčani primici od prodaje financijskih instrumenata	022	0	0
3. Novčani primici od kamata	023	61.011	56.485
4. Novčani primici od dividendi	024	0	0
5. Novčani primici s osnove povrata danih zajmova i štednih uloga	025	0	0
6. Ostali novčani primici od investicijskih aktivnosti	026	0	0
<b>III. Ukupno novčani primici od investicijskih aktivnosti (AOP 021 do 026)</b>	<b>027</b>	<b>1.022.284</b>	<b>1.274.669</b>
1. Novčani izdaci za kupnju dugotrajne materijalne i nematerijalne imovine	028	-17.765.296	-16.832.210
2. Novčani izdaci za stjecanje financijskih instrumenata	029	0	0
3. Novčani izdaci s osnove danih zajmova i štednih uloga za razdoblje	030	0	0
4. Stjecanje ovisnog društva, umanjeno za stečeni novac	031	0	0
5. Ostali novčani izdaci od investicijskih aktivnosti	032	0	0
<b>IV. Ukupno novčani izdaci od investicijskih aktivnosti (AOP 028 do 032)</b>	<b>033</b>	<b>-17.765.296</b>	<b>-16.832.210</b>



<b>B) NETO NOVČANI TOKOVI OD INVESTICIJSKIH AKTIVNOSTI (AOP 027+033)</b>	<b>034</b>	<b>-16.743.012</b>	<b>-15.557.541</b>
<b>Novčani tokovi od finansijskih aktivnosti</b>			
1. Novčani primici od povećanja temeljnog (upisanog) kapitala	<b>035</b>	0	0
2. Novčani primici od izdavanja vlasničkih i dužničkih finansijskih instrumenata	<b>036</b>	0	0
3. Novčani primici od glavnice kredita, pozajmica i drugih posudbi	<b>037</b>	0	11.310.267
4. Ostali novčani primici od finansijskih aktivnosti	<b>038</b>	12.121.505	669.956
<b>V. Ukupno novčani primici od finansijskih aktivnosti (AOP 035 do 038)</b>	<b>039</b>	<b>12.121.505</b>	<b>11.980.223</b>
1. Novčani izdaci za otplatu glavnice kredita, pozajmica i drugih posudbi i dužničkih finansijskih instrumenata	<b>040</b>	-8.953.882	-23.913.410
2. Novčani izdaci za isplatu dividendi	<b>041</b>	0	0
3. Novčani izdaci za finansijski najam	<b>042</b>	-4.289.721	-3.108.580
4. Novčani izdaci za otkup vlastitih dionica i smanjenje temeljnog (upisanog) kapitala	<b>043</b>	0	0
5. Ostali novčani izdaci od finansijskih aktivnosti	<b>044</b>	-345.003	0
<b>VI. Ukupno novčani izdaci od finansijskih aktivnosti (AOP 040 do 044)</b>	<b>045</b>	<b>-13.588.606</b>	<b>-27.021.990</b>
<b>C) NETO NOVČANI TOKOVI OD FINANCIJSKIH AKTIVNOSTI (AOP 039+045)</b>	<b>046</b>	<b>-1.467.101</b>	<b>-15.041.767</b>
1. Nerealizirane tečajne razlike po novcu i novčanim ekvivalentima	<b>047</b>	0	0
<b>D) NETO POVEĆANJE ILI SMANJENJE NOVČANIH TOKOVA (AOP 020+034+046+047)</b>	<b>048</b>	<b>-1.937.944</b>	<b>10.458.885</b>
<b>E) NOVAC I NOVČANI EKVIVALENTI NA POČETKU RAZDOBLJA</b>	<b>049</b>	<b>2.439.074</b>	<b>501.130</b>
<b>F) NOVAC I NOVČANI EKVIVALENTI NA KRAJU RAZDOBLJA (AOP 048+049)</b>	<b>050</b>	<b>501.130</b>	<b>10.960.015</b>

## **Bilješke uz financijske izvještaje**

Za godinu od 1. siječnja 2020. godine do 31. prosinca 2020. godine

---

### **Opći podaci**

ZAGREBAČKE PEKARNE KLARA, dioničko društvo za proizvodnju, ugostiteljstvo, transport, unutarnju i vanjsku trgovinu, Zagreb Utinjska 48 uskladilo je akte Društva sa Zakonom o trgovačkim društvima donošenjem Statuta društva koji je dana 18.07.1995. godine usvojila Glavna skupština. Provedeno usklađenje upisano je u Registar Trgovačkog suda u Zagrebu pod matičnim brojem subjekta (MBS) 080015097, OIB 76842508189.

Temeljni kapital iznosi 113.504.000,00 kn. Temeljni kapital sastoji se od 283.760 redovnih dionica, svaka nominalne vrijednosti 400,00 kn.

Društvo u pravnom prometu pojedinačno i samostalno zastupa član uprave: Patar Thür, direktor.

Nadzorni odbor ZAGREBAČKIH PEKARNI KLARA d.d.:

- Franjo Plodinec, predsjednik
- Josip Plodinec, zamjenik predsjednika
- Ljerka Miletić, član
- Marinka Balen, član
- Josip Plodinec, član
- Dragica Plodinec, član
- Hrvoje Filipović, član

ZAGREBAČKE PEKARNE KLARA d.d. drže udjele u povezanim društvima:

- Prehrana trgovina d.d., Zagreb 60,94%
- DESORTIS d.o.o., Zagreb 100%

### **1. Djelatnost**

Osnovna djelatnost dioničkog društva je proizvodnja kruha, peciva, tjestenine i kolača, proizvodnja dvopeka, kekisa, trajnih peciva i prodaja proizvoda i druge robe.

## 2. Temelj za izradu financijskih izvještaja

Financijski izvještaji prikazani na stranicama 15-29 ovog Izvještaja zasnovani su na godišnjem obračunu za 2020. godinu. Iskazani podaci na 31.12.2020. godine preneseni su iz obračuna za 2019. godinu i usporedivi su s podacima na 31.12.2019. godine.

Financijski izvještaji Društva za 2020. godinu sastavljeni su u skladu sa Zakonom o računovodstvu (NN78/15 i 120/16) i Međunarodnim standardima financijskog izvještavanja (MSFI), koji se primjenjuju u Europskoj uniji, te u skladu sa Pravilnikom o strukturi i sadržaju godišnjih financijskih izvještaja (95/16).

Financijski izvještaji Društva su sastavljeni sukladno zakonskim zahtjevima okvira financijskog izvještavanja primjenjivog u Republici Hrvatskoj na velike poduzetnike i poduzetnike čije dionice ili dužnički vrijednosni papiri su uvršteni ili se obavlja priprema za njihovo uvrštenje na organizirano tržište vrijednosnih papira.

Financijski izvještaji sastavljeni su uz primjenu temeljne računovodstvene pretpostavke nastanka poslovnog događaja po kojemu se učinci transakcija priznaju kada su nastali i iskazuju u financijskim izvještajima za razdoblje na koje se odnose, te uz primjenu temeljne računovodstvene pretpostavke vremenske neograničenosti poslovanja.

Financijski izvještaji društva sastavljeni su u hrvatskim kunama kao mjernoj, odnosno izvještajnoj valuti Društva.

Financijski izvještaji su pripremljeni po načelu povijesnog troška, osim određenih financijskih instrumenata te ulaganja u nekretnine koji su iskazani po fer vrijednosti.

Računovodstvene politike su primjenjivane konzistentno, osim promijenjenih računovodstvenih politika kao rezultat primjene novog računovodstvenog standarda MSFI 16 koji je na snazi od 1. siječnja 2019. godine. Financijski izvještaji sastavljeni su po načelu nastanka događaja pod pretpostavkom neograničenog nastavka poslovanja.

### **Novi i izmijenjeni računovodstveni standardi i tumačenja sa primjenom u izvještajnoj godini i utjecaj na računovodstvene politike:**

U tekućem izvještajnom razdoblju na snazi su sljedeće izmjene postojećih standarda i nova tumačenja koje je objavio Odbor za Međunarodne računovodstvene standarde („OMRS“) i usvojila ih je Europska unija:

- MSFI 16 „Najmovi“, usvojen u Europskoj uniji 31. listopada 2017. godine (na snazi za godišnja razdoblja koja započinju na dan ili nakon 1. siječnja 2019. godine),
- Izmjene MSFI-ja 9 “Financijski instrumenti” – Predujmovi sa značajkama negativne kompenzacije – usvojen u Europskoj uniji 22. ožujka 2018 (na snazi za godišnja razdoblja koja započinju na dan ili nakon 1. siječnja 2019. godine),
- Izmjene MRS-a 19 „Primanja zaposlenih“ - „Izmjene, suženje prava, odnosno isplata iz planova primanja“ usvojene u Europskoj uniji 13. ožujka 2019. (na snazi za godišnja razdoblja koja započinju na dan ili nakon 1. siječnja 2019. godine),

- Izmjene MRS-a 28 „Udjeli u pridruženim subjektima i zajedničkim pothvatima“ – „Dugoročna ulaganja u pridružene subjekte i zajedničke pothvate“ - usvojene u Europskoj uniji 8. veljače 2019. (na snazi za godišnja razdoblja koja započinju na dan ili nakon 1. siječnja 2019. godine),
- Izmjene raznih standarda zbog „Dorada MSFI-jeva iz ciklusa 2015.-2017.“, proizašle iz projekta godišnje dorade MSFI-jeva (MSFI 3, MSFI 11, MRS 12 i MRS 23), prvenstveno radi otklanjanja nepodudarnosti i pojašnjenja teksta – usvojene u Europskoj uniji 14. ožujka 2019. (na snazi za godišnja razdoblja koja započinju na dan ili nakon 1. siječnja 2019. godine),
- IFRIC 23 „Nesigurnost u vezi s primjenom poreznih pravila na porez na dobit“ – usvojeno u Europskoj uniji 23. listopada 2018 (na snazi za godišnja razdoblja koja započinju na dan ili nakon 1. siječnja 2019. godine),

Usvajanje izmjena postojećih standarda i tumačenja dovelo je do materijalnih promjena financijskih izvještaja Društva kako slijedi :

- MSFI 16 Najmovi

MSFI 16, koji je na snazi od 1. siječnja 2019., odobren je od strane Europske unije 31. listopada 2017., mijenja trenutno važeća načela međunarodnih računovodstvenih standarda i tumačenja o najmu, a posebno MRS-u 17.

MSFI 16 uvodi novu definiciju najmova i potvrđuje trenutnu razliku između dvije vrste najmova (operativnih i financijskih) s obzirom na računovodstveni tretman koji će primijeniti zakupodavac. Računovodstveni tretman koji primjenjuju najmoprincipi podrazumijeva isti tretman za sve vrste najmova i to priznavanje imovine, koja predstavlja pravo upotrebe predmetne imovine te istovremeno obvezu za buduća plaćanja prema ugovoru o najmu.

Prilikom početnog priznavanja, ova imovina se mjeri na temelju novčanih tokova ugovora o najmu. Nakon početnog priznavanja, pravo uporabe će se vrednovati prema međunarodnim standardima za imovinu prema MRS-u 16, MRS-u 38 ili MRS-u 40 i stoga primjenjujući model troška, umanjeno za akumuliranu amortizaciju i akumulirane gubitke od umanjenja vrijednosti, model revalorizacije ili model fer vrijednosti.

Kako bi se izračunala obveza za najam i pripadajuća imovina s pravom upotrebe, provodi se diskontiranje budućih plaćanja najma uz odgovarajuću diskontnu stopu. S tim u vezi, buduća plaćanja za najam koja se diskontiraju, utvrđuju se temeljem ugovornih odredbi, bez PDV-a, budući da obveza plaćanja takvog poreza nastaje kada je račun izdan od strane najmodavca, a ne na dan početka ugovora o najmu.

Za izvršenje navedenog obračuna plaćanja najma se moraju diskontirati po implicitnoj ugovorenoj kamatnoj stopi ili ako nije dostupna, po stopi inkrementalnog zaduživanja. Inkrementalna kamatna stopa se utvrđuje temeljem troškova financiranja za obveze sličnog trajanja i slične sigurnosti kao onima u ugovoru o najmu. Prilikom utvrđivanja roka najma potrebno je uzeti u obzir razdoblje neopozivosti koje je utvrđeno ugovorom, u kojem najmoprincipac ima pravo koristiti predmetnu imovinu uzimajući u obzir i potencijalne opcije obnove, ako je zakupac razumno siguran da će obnoviti. Konkretno, u odnosu na one ugovore koji dopuštaju najmoprincipcu da prešutno obnovi ugovor o najmu nakon prvog niza godina, rok zakupa određuje se uzimajući u obzir čimbenike kao što je duljina prvog razdoblja, postojanje planova za otpuštanje zakupljene imovine i sve druge okolnosti koje ukazuju na razumnu sigurnost obnove.

Utjecaj početne primjene MSFI 16 rezultirao je povećanjem dugotrajne imovine u iznosu od 3.508.988,13 kn, dugoročnih obveza u iznosu od 3,508.988,13.

### *2.1.1. Izmjene postojećih standarda koje je objavio IASB i koji su usvojeni u Europskoj uniji, ali još nisu stupili na snagu*

Na datum odobrenja ovih financijskih izvještaja ne postoje novi standardi, izmjene postojećih standarda niti tumačenja koja je izdao IASB i usvojila Europska unija, a koji još nisu na snazi.

### *2.1.2. Standardi i tumačenja koje je izdao IASB i koji još nisu usvojeni u Europskoj uniji*

MSFI-jevi trenutno usvojeni u Europskoj uniji ne razlikuju se znatno od propisa koja je donio Odbor za Međunarodne računovodstvene standarde, izuzev sljedećih standarda, izmjena i dopuna postojećih standarda i tumačenja o čijem usvajanju Europska unija još nije donijela odluku na dan odobravanja ovih financijskih izvještaja:

- MSFI 14 „Regulativom propisane razgraničene stavke“ (na snazi za godišnja razdoblja koja započinju na dan ili nakon 1. siječnja 2016.) – Europska komisija odlučila je postupak preuzimanja ovog prijelaznog standarda odgoditi do objave njegove konačne verzije,
- MSFI 17 „Ugovori o osiguranju“ na snazi za godišnja razdoblja koja započinju na dan ili nakon 1. siječnja 2021. godine),
- Izmjene MSFI-ja 3 „Poslovne kombinacije“ – Definicija poslovanja (na snazi za poslovne kombinacije za koje je datum stjecanja na ili nakon početka prvog godišnjeg izvještajnog razdoblja koje počinje na dan ili nakon 1. siječnja 2020. godine i na stjecanje sredstava do kojih dolazi na ili nakon početka tog razdoblja),
- Izmjene MSFI-ja 9 “Financijski instrumenti” i MSFI-ja 7 “Financijski instrumenti: Objave” – Reforma referentne vrijednosti kamatne stope (na snazi za godišnja razdoblja koja započinju na dan ili nakon 1. siječnja 2021. godine).
- Izmjene MSFI-ja 10 „Konsolidirani financijski izvještaji“ i MRS-a 28 „Udjeli u pridruženim subjektima i zajedničkim pothvatima“ – „Prodaja odnosno ulog imovine između ulagatelja i njegovog pridruženog subjekta ili zajedničkog pothvata“ te daljnje izmjene (prvobitno određeni datum stupanja na snagu odgođen je do dovršetka projekta istraživanja na temu primjene metode udjela),
- Izmjene MRS-a 1 “Prezentacija financijskih izvještaja” i MRS-a 8 “Računovodstvene politike, promjene u računovodstvenim procjenama greškama” – definicija značajnosti (efektivno za godišnja razdoblja počevši na ili nakon 1. siječnja 2020. godine),
- Izmjene Uputa na konceptualni okvir u MSFI standardima (na snazi za godišnja razdoblja koja počinju na dan ili nakon 1. siječnja 2020. godine).

Uprava Društva predviđa da usvajanje navedenih standarda, izmjene postojećih standarda te novih tumačenja neće imati značajan utjecaj na financijske izvještaje Društva u razdoblju njihove prve primjene.

Ostaje neregulirano pitanje računovodstva zaštite financijske imovine i financijskih obveza s obzirom na to da načela računovodstva zaštite u Europskoj uniji još nisu usvojena.

## **Korištenje procjena i prosudbi**

Priprema financijskih izvještaja u skladu s MSFI prihvaćenim u Europskoj uniji zahtijeva od Direktora upotrebu vlastite prosudbe, procjena i pretpostavki koje utječu na primjenu politika i objavljenih iznosa imovine, obveza, prihoda i rashoda. Moguće je da ostvareni rezultati budu drugačiji od tih procjena. Procjene i uz njih vezane pretpostavke kontinuirano se preispituju. Promjene računovodstvenih procjena priznaju se u razdoblju u kojemu se procjena mijenja ukoliko promjena utječe samo na to razdoblje te u svim budućim razdobljima, ukoliko promjena utječe i na njih.

Ključne procjene korištene u primjeni računovodstvenih politika prilikom sastavljanja financijskih izvještaja odnose se na obračun amortizacije dugotrajne imovine, umanjenje vrijednosti imovine, ispravak vrijednosti zaliha, ispravak vrijednosti potraživanja i rezerviranja, te objavu potencijalnih obveza.

## **Usklađenost s MSFI i usvajanje novih standarda**

Sastavljanje financijskih izvještaja sukladno Međunarodnim standardima financijskog izvještavanja usvojenima od strane Europske Unije (MSFI) zahtijeva upotrebu određenih ključnih računovodstvenih procjena. Također se od Uprave zahtijeva da se služi prosudbama u procesu primjene računovodstvenih politika Društva.

Društvo je sastavilo zasebne financijske izvještaje u skladu s Međunarodnim standardima financijskog izvještavanja usvojenima od strane Europske Unije (MSFI). Društvo je također sastavilo konsolidirane financijske izvještaje u skladu s MSFI za Društvo i njegova ovisna društva (Grupa) koji su odobreni od strane Uprave. U konsolidiranim financijskim izvještajima, ovisna društva-koja predstavljaju sva društva nad kojima Grupa, neposredno ili posredno, ima više od pola glasačkih prava ili na neki drugi način ima kontrolu nad poslovanjem su u potpunosti konsolidirane.

## **3. Značajne računovodstvene politike i računovodstveni principi**

**Prihodi i priznavanje** – Prihodi se sastoje od fer vrijednosti primljene naknade ili potraživanja za prodane proizvode ili usluge tijekom redovnog poslovanja Društva. Prihodi su iskazani u iznosima koji su umanjeni za porez na dodanu vrijednost, procijenjene povrate, rabate i diskonte. Društvo priznaje prihode kada se iznos prihoda može pouzdano mjeriti, kada će Društvo imati buduće ekonomske koristi i kada su zadovoljeni specifični kriteriji za sve djelatnosti Društva.

Društvo priznaje prihode u trenutku kada je kontrola nad robom i uslugama prenesena na kupca u iznosu koji odražava naknadu na koju očekuje da ju ima pravo ostvariti u zamjenu za obećanu robu odnosno usluge. Društvo je principal u odnosima u kojima generira prihode s obzirom da kontrolira robu i usluge prije transfera kupcima.

### **a) Prihodi od prodaje trgovačke robe**

Prihodi od trgovačke robe i ostali poslovni prihodi iskazuju se po fakturiranoj vrijednosti, umanjenoj za diskonte, povrate i porez na dodanu vrijednost, a priznaju se na dan isporuke ili na dan obavljanja usluge, odnosno kada je rizik prešao na kupca.

### **b) Prihodi od prodaje usluge**

Pod uvjetom da je iznos prihoda moguće pouzdano izmjeriti i ako je vjerojatno da će Društvo primiti naknadu, prihodi od usluga se priznaju u razdoblju u kojem su iste pružene.

c) Prihodi od kamata

Prihodi od kamata razgraničava se na vremenskoj osnovi, na temelju neotplaćene glavnice i po primjenjivoj efektivnoj kamatnoj stopi koja točno diskontira procijenjene buduće novčane primitke kroz očekivani vijek trajanja financijskog instrumenta ili do neto knjigovodstvenog iznosa financijske imovine.

### **Rezerviranja**

Rezerviranja se priznaju ako Društvo trenutno ima pravnu ili izvedenu obvezu kao posljedicu događaja iz prošlog razdoblja i ako je vjerojatno da će biti potreban odljev resursa radi podmirivanja obveza te ako se može pouzdano procijeniti iznos obveze. Iznosi rezerviranja se utvrđuju diskontiranjem očekivanih budućih novčanih tokova korištenjem diskontne stope prije poreza koja odražava tekuću tržišnu procjenu vremenske vrijednosti novca i, gdje je primjenjivo, rizika specifičnih za obvezu. U slučaju kada Društvo očekuje nadoknadu za iznos koji je rezerviran, takve se nadoknade priznaju kao zasebna imovinska stavka, no tek kada takva nadoknada postane doista izvjesna.

**Porez na dobit** je tekući porez za tekuće i prethodno razdoblje koji se priznaje u iznosu za koji se očekuje da će se platiti ili povratiti od porezne vlasti, primjenjujući porezne stope i porezne zakone koji su na snazi na datum bilance.

Osnovica poreza na dobit je dobit koja se utvrđuje prema računovodstvenim propisima kao razlika prihoda i rashoda prije obračuna poreza na dobit, uvećana i umanjena prema odredbama Zakona o porezu na dobit. Obveza poreza na dobit obračunava se primjenom stope od 20% na utvrđenu osnovicu. Porezni rashod je zbrojni iznos tekućeg poreza i odgođenog poreza koji je uključen u određivanje neto dobiti ili gubitka razdoblja.

Odgođena porezna imovina je iznos poreza na dobit za povrat u budućim razdobljima. Neiskorišteni porezni gubici priznaju se u financijskim izvještajima u visini za koju je vjerojatno da će oporeziva dobit biti raspoloživa. Neiskorišteni porezni gubici predstavljaju pravo umanjenja osnovice poreza na dobit, koje se prema Zakonu o porezu na dobit može koristiti u roku od pet godina računajući od godine u kojoj je porezni gubitak utvrđen.

Porezne prijave podliježu provjeri Porezne uprave. Zbog činjenice da je provođenje poreznih zakona i regulative na različitim transakcijama podložno raznim interpretacijama, iznosi prikazani u financijskim izvještajima mogu se promijeniti na neki kasniji datum ovisno o konačnim nalazima Porezne uprave.

### **Državne potpore**

Državne potpore, uključujući nenovčane potpore po fer vrijednosti, ne priznaju se sve dok ne postoji razumno uvjerenje da će Društvo udovoljavati uvjetima za koje se daju potpore te da će potpore biti primljene. Državne potpore priznaju se u dobit ili gubitak na sustavnoj osnovi tijekom razdoblja u kojem Društvo priznaje rashode odnosno troškove za čije su pokriće potpore namijenjene. Potraživanja za državnu potporu za nadoknadu rashoda ili gubitaka koji su već nastali, ili u svrhu pružanja trenutne financijske potpore Društvu bez budućih povezanih troškova, priznaju se u dobit ili gubitak razdoblja u kojem je potraživanje nastalo.

**Rashodi** nastaju kao posljedica obavljanja poslovnih aktivnosti a izravno su povezani sa smanjenjem imovine i povećanjem obveza. U računu dobiti i gubitka rashodi su sučeljeni sa ostvarenim prihodima s kojima su povezani obzirom da proistječu iz istih transakcija i poslovnih događaja.

**Nematerijalna imovina** troškovi razvoja kapitaliziraju se kao interno razvijena nematerijalna imovina samo onda kada se troškovi razvoja mogu pouzdano izmjeriti, proizvodi ili procesi su tehnički i tržišno ostvarivi, kada je izvjesno da će buduće ekonomske koristi pritijecati u Društvo, da Društvo raspoláže dovoljnim sredstvima za završetak razvoja i da će koristiti ili prodati imovinu. Kapitalizirani troškovi uključuju troškove materijala, izravnog rada te vanjskih usluga koji se izravno odnose na pripremu imovine za njenu namjeravanu upotrebu. Ostali troškovi razvoja priznaju se u izvještaju o sveobuhvatnoj dobiti u razdoblju u kojem su nastali.

Troškovi licenci, softvera, prava korištenja registracija, ulaganja na tuđoj imovini, te ostalih prava kapitaliziraju se kao nematerijalna imovina na temelju troškova stjecanja i troškova koji nastaju dovođenjem nematerijalne imovine u radno stanje.

Naknadni troškovi vezani uz kapitaliziranu nematerijalnu imovinu priznaju se u knjigovodstveni iznos stavki samo ako povećavaju buduće ekonomske koristi povezane sa sredstvom te ako će iste pritijecati u Društvo. Svi ostali troškovi predstavljaju trošak u izvještaju o sveobuhvatnoj dobiti u razdoblju kada su nastali.

Amortizacija nematerijalne imovine obračunava se linearnom metodom tijekom procijenjenog vijeka upotrebe pojedine stavke i tereti izvještaj o sveobuhvatnoj dobiti. Stope amortizacije, koje su u primjeni su:

	2019.	2020.
Interno razvijena nematerijalna imovina	6,67%	6,67%
Licence	6,67-10%	6,67-10%
Softver	20%	20%
Prava korištenja registracija	20-33,33%	20-33,33%
Ostala nematerijalna imovina	6,67-50%	6,67-50%

**Dugotrajna materijalna imovina** sastoji se od sredstava koja Društvo koristi za obavljanje poslovnih aktivnosti i to za proizvodnju, za skladištenje proizvoda i nabavljenih roba, otpremu roba kupcima te u administrativne svrhe, a čiji je procijenjeni korisni vijek upotrebe duži od jedne godine, a pojedinačna nabavna vrijednost veća od 3.500 kn.

Po knjižnim grupama sastoji se od: nekretnina, postrojenja i oprema uključuju zemljište, građevinske objekte, postrojenja i opremu, alate, transportna motorna vozila te uredskog namještaja, ostale materijalne imovine, te materijalne imovine u pripremi.

Nekretnine, postrojenja i oprema iskazuju se po trošku nabave umanjenom za akumuliranu amortizaciju i umanjenja vrijednosti.

Trošak nabave sastoji se od kupovne cijene i troškova nastalih do stavljanja sredstva u upotrebu.

Troškovi zamjene pojedine stavke nekretnina, postrojenja i opreme priznaju se u knjigovodstvenu vrijednost te imovine ako produžuju vijek upotrebe, povećavaju kapacitet, znatno poboljšavaju kvalitetu proizvodnje ili omogućavaju znatno smanjenje prethodno procijenjenih troškova proizvodnje te se mogu pouzdano izmjeriti. Troškovi redovnog održavanja nekretnina, postrojenja i opreme priznaju se u računu dobiti i gubitka kako nastaju.



Nakon početnog priznavanja, po trošku nabave, dugotrajna imovina umanjena je za ispravak vrijednosti i gubitke od umanjenja. Amortizacija se obračunava primjenom linearne metode otpisa, pojedinačno za svako sredstvo u procijenjenom korisnom vijeku upotrebe.

Dobici i gubici od otuđenja nekretnina, postrojenja i opreme priznaju se unutar ostalih poslovnih prihoda i rashoda.

Primijenjene stope amortizacije:

<b>Opis</b>	<b>2019.</b>	<b>2020.</b>
	<b>%</b>	<b>%</b>
Građevinski objekti	2,5-10	2,5-10
Postrojenja i oprema	5-50	5-50
Ostala materijalna imovina	5-25	5-25

### **Umanjenje vrijednosti nekretnina, postrojenja i opreme i nematerijalne imovine**

Knjigovodstvena vrijednost nekretnina, postrojenja i opreme te nematerijalne imovine Društva pregledava se na svaki datum izvještavanja u vezi toga postoje li indikacije za umanjene vrijednosti. Ukoliko postoje takve indikacije, procjenjuje se nadoknadivi iznos imovine. Za nematerijalnu imovinu koja još nije dostupna za korištenje te za nematerijalnu imovinu koja nema konačan vijek upotrebe, nadoknadivi iznos se procjenjuje na svaki datum izvještavanja.

Gubitak od umanjenja vrijednosti se priznaje kada knjigovodstvena vrijednost imovine ili jedinice koja generira novac premašuje njezin nadoknadivi iznos. Jedinica koja generira novac je najmanja prepoznata grupa imovine koja generira novčane tokove, a koji se mogu zasebno identificirati od onih za drugu imovinu i grupe imovine. Gubici od umanjenja vrijednosti priznaju se u računu dobiti i gubitka.

Nadoknativa vrijednost imovine ili jedinice koja generira novac je vrijednost imovine u upotrebi ili prodajna cijena umanjena za troškove prodaje, ovisno o tome koja je veća. U procjenjivanju vrijednosti u upotrebi, sadašnja vrijednost procijenjenih budućih novčanih tokova izračunava se upotrebom diskontne stope prije oporezivanja koja odražava procjenu vremenske vrijednosti novca na tržištu i rizik specifičan za tu imovinu.

Umanjenja vrijednosti priznata u prethodnim razdobljima provjeravaju se na svaki datum izvještavanja kako bi se utvrdila mogućnost da su se gubici smanjili ili da više ne postoje. Gubitak od umanjenja vrijednosti se smanjuje najviše do iznosa knjigovodstvene vrijednosti imovine koja ne prelazi knjigovodstvenu vrijednost koja bi bila utvrđena, uzimajući u obzir amortizaciju, da gubitak od umanjenja vrijednosti nije bio priznat. Gubitak od umanjenja vrijednosti goodwill-a se ne ukida.

**Najmovi** Društvo je odabralo primjenu MSFI-a 16 koristeći modificirani retrospektivni pristup od 01. siječnja 2019. godine kojom su kumulativni efekti inicijalne primjene standarda priznati na dan početne primjene, te sukladno tome nije prepravljalo usporedne podatke za 2018. godinu, što je dozvoljeno u skladu sa standardom.

Do 31.12.2018. godine najmovi nekretnina, vozila i opreme u kojima Društvo snosi sve rizike i koristi vlasništva klasificirali su se kao financijski najmovi.

Financijski najmovi početno su se priznavali kao imovina i obveze po iznosima jednakim fer vrijednosti unajmljenih sredstava ili ako je niže po sadašnjoj vrijednosti minimalnih plaćanja najma. Pripadajuća obveza prema najmodavcu bila je uključena u bilancu kao obveza za financijski leasing.

Plaćanje najamnine razvrstavalo se na financijski trošak i smanjenja nepodmirene obveze kako bi se postigla ista periodična kamatna stopa na preostali iznos obveze. Financijski troškovi priznavali su se direktno u računu dobiti i gubitka. Imovina kupljena pod financijskim najmom amortizirala se po korisnom vijeku upotrebe.

Najmovi u kojima Društvo nije snosilo bitan udio rizika i koristi vlasništva klasificirali su se kao poslovni najmovi. Plaćanja po osnovi poslovnih najмова iskazivala su se u računu dobiti i gubitka kao rashod.

Od 1. siječnja 2019. imovina koja je u najmu klasificira se kao imovina s pravom korištenja unutar stavke građevine, postrojenja i oprema. Istovremeno se priznaje i obveza po najmu i to na dan kad je imovina spremna za upotrebu.

Imovina s pravom korištenja i obveze po najmovima inicijalno se priznaju po principu sadašnje vrijednosti troška stjecanja.

Imovina s pravom korištenja priznaje se po metodi troška koji se sastoji od iznosa inicijalnog vrednovanja obveze po najmu, svih plaćanja učinjenih prije početka najma i direktnih troškova.

Imovina s pravom korištenja amortizira se u razdoblju korisnog vijeka upotrebe.

Obveze po najmu diskontiraju se primjenom kamatne stope koja proizlazi iz najma. Ako se ta stopa ne može izravno utvrditi, primjenjuje se inkrementalna kamatna stopa zaduživanja, koja predstavlja stopu koju bi Društvo platilo da posuđuje sredstva potrebna za nabavu takve imovine u sličnim ekonomskim uvjetima.

Plaćanja po najmovima alociraju se na otplate glavnice i troška financiranja. Trošak financiranja priznaje se u računu dobiti i gubitka.

Najmovi koji dospijevaju unutar 12 mjeseci i najmovi male vrijednosti priznaju se pravocrtnom metodom u računu dobiti i gubitka za vrijeme trajanja najma.

## **Financijski imovina**

### Klasifikacija, priznavanje i mjerenje

Društvo klasificira financijsku imovinu u sljedeće kategorije: po fer vrijednosti kroz račun dobiti i gubitka, zajmovi i potraživanja, financijska imovina raspoloživa za prodaju i ulaganja koja se drže do dospijeca. Sve financijske obveze klasificirane su kao ostale financijske obveze. Klasifikacija ovisi o namjeri s kojom su financijska imovina i obveze bili stečeni. Rukovodstvo određuje klasifikaciju financijske imovine i obveza prilikom prvotnog priznavanja i preispituje ovo određivanje na svaki datum izvještavanja.

**Financijska imovina** sukladno MSFI-u 9, sva priznata financijska imovina naknadno se u cijelosti mjeri po amortiziranom trošku, fer vrijednost kroz ostalu sveobuhvatnu dobit ili fer vrijednost kroz dobit ili gubitak, ovisno o poslovnom modelu i karakteristikama ugovorenih tijekomova novca financijske imovine.

Društvo od 1. siječnja 2018. godine klasificira financijsku imovinu u kategoriju koja se mjeri po amortiziranom trošku primjenom metode efektivne kamatne stope, a u sklopu poslovnog modela čiji je cilj naplatiti ugovorene novčane tokove i prema kojem se priljev novca ostvaruje isključivo po osnovi otplate glavnice i kamata na

nepodmireni iznos glavnice. Također, financijska ulaganja u vlasničke vrijednosne papire mjere se po fer vrijednosti kroz račun dobiti i gubitka.

Na svaki datum bilance Društvo procjenjuje postoje li objektivni dokazi o umanjenju vrijednosti financijske imovine.

Društvo prestaje priznavati financijsku imovinu samo kad je isteklo ugovorno pravo na novčane priljeve po predmetnom sredstvu ili kad financijsko sredstvo i gotovo sve rizike i nagrade povezane s vlasništvom nad njim većim dijelom prenosi na drugi subjekt. Ako Društvo ne prenosi niti zadržava gotovo sve rizike i nagrade povezane s vlasništvom i ako i dalje ima kontrolu nad prenesenom imovinom, priznaje svoj zadržani udjel u imovini te povezanu obvezu u iznosima koje eventualno ima obvezu platiti. Ako Društvo zadrži većim dijelom sve rizike i nagrade povezane s vlasništvom nad prenesenom financijskom imovinom, ta se imovina nastavlja priznavati uz istovremeno priznavanje osiguranog zajma s naslova ostvarenih priljeva.

Kod isknjiženja cijelog financijskog sredstva, odnosno prestanka priznavanja, razlika između knjigovodstvene vrijednosti sredstva i zbroja primljene naknade i potraživanja za naknadu te kumulativne dobiti odnosno kumulativnog gubitka iskazanog u sklopu ostale sveobuhvatne dobiti i akumuliranog u glavnici prenosi se u dobit ili gubitak.

### Umanjenje financijske imovine

Društvo priznaje rezervacije za očekivane kreditne gubitke od potraživanja od kupaca. Iznos očekivanih kreditnih gubitaka izračunava se na svaki datum izvještavanja kako bi odražavao promjene u kreditnom riziku od početnog priznavanja pojedinog financijskog instrumenta.

#### Značajno povećanje kreditnog rizika

Društvo uspoređuje rizik nastanka statusa neispunjenja obveza na datum izvještavanja s rizikom nastanka statusa neispunjenja obveza financijskog instrumenta na datum početnog priznavanja, prilikom procjene da li je kreditni rizik na financijskom instrumentu značajno porastao od početnog priznavanja. Prilikom ove procjene, Društvo uzima u obzir i kvantitativne i kvalitativne informacije koje su razumne i dostupne, uključujući povijesno iskustvo te koje su dostupne bez nepotrebnih troškova ili angažmana.

Pretpostavka je da se kreditni rizik na financijskom instrumentu nije značajno povećao od početka priznavanja ako se utvrdi da financijski instrument ima nizak kreditni rizik na datum izvještavanja. Financijski instrument ima nizak kreditni rizik ako:

- financijski instrument ima niski rizik nastanka statusa neispunjenja obveza,
- dužnik ima snažnu sposobnost da podmiri svoje ugovorne obveze u kratkom roku,
- nepovoljne promjene ekonomskih i poslovnih uvjeta na duži rok mogu, ali ne nužno, smanjiti sposobnost dužnika da ispuni svoje obveze novčanog toka.

Društvo redovito prati učinkovitost korištenih kriterija za utvrđivanje je li došlo do značajnog povećanja kreditnog rizika i revidira ih kako bi se osiguralo da kriteriji mogu identificirati značajno povećanje kreditnog rizika prije nego što dođe do kašnjenja u plaćanjima.

#### Kreditno umanjena financijska imovina

Financijska imovina je kreditno umanjena kada je došlo do jednog ili više događaja koji imaju štetan utjecaj na procijenjene buduće novčane tokove te financijske imovine. Dokaz da je financijsko sredstvo kreditno umanjeno uključuje dostupne podatke o sljedećim događajima:

- značajne financijske poteškoće dužnika
- nastanak statusa neispunjenja obveza
- kada subjekt dužniku, zbog financijskih poteškoća dužnika, odobrava istom koncesiju koju inače ne bi uzeo u obzir
- postaje vjerojatno da će dužnik otići u stečaj ili u drugu financijsku reorganizaciju
- nestanak aktivnog tržišta za određenu financijsku imovinu zbog financijskih poteškoća.

#### Politika otpisa

Društvo će otpisati financijsku imovinu kada postoje podaci koji ukazuju na to da je dužnik u ozbiljnim financijskim poteškoćama te da nema realnih izgleda za povrat (likvidacija, stečajni postupak). Otpisana financijska imovina i dalje može biti podložna aktivnostima izvršenja u okviru postupaka oporavka dužnika, uzimajući u obzir pravne savjete gdje je to prikladno. Oporavak se priznaje u računu dobiti i gubitka.

#### Zajmovi i potraživanja

Zajmovi i potraživanja su nederivativna financijska imovina koja nema kotiranu cijenu na aktivnom tržištu te ima fiksna ili određiva plaćanja. Ova imovina se klasificira kao kratkotrajna, osim za dospjeća duža od 12 mjeseci koja se klasificiraju kao dugotrajna imovina. Zajmovi i potraživanja klasificirani su kao „dugotrajna ili kratkotrajna potraživanja” i „dani zajmovi povezanim poduzetnicima” i „dani zajmovi, depoziti i slično unutar dugotrajne i kratkotrajne financijske imovine“ u izvještaju o financijskom položaju. Zajmovi i potraživanja priznaju se u izvještaju o financijskom položaju na dan prijenosa na Društvo.

Zajmovi i potraživanja iskazuju se po amortiziranom trošku. Amortizirani trošak se izračunava metodom efektivne kamatne stope. Premije i diskonti, uključujući početne transakcijske troškove, uključuju se u knjigovodstvenu vrijednost odgovarajuće imovine i amortiziraju korištenjem efektivne kamatne stope.

#### Umanjene vrijednosti zajmova i potraživanja i ulaganja koja se drže do dospjeća

Umanjenje vrijednosti financijske imovine koja se vodi po amortiziranom trošku razmatra se ukoliko postoji objektivan dokaz da su jedan ili više događaja imali negativan utjecaj na procijenjene buduće novčane tokove od te imovine.

Gubitak od umanjenja vrijednosti financijske imovine mjerene po amortiziranom trošku izračunava se kao razlika između knjigovodstvene vrijednosti imovine i sadašnje vrijednosti budućih novčanih tokova, diskontiranih originalnom efektivnom kamatnom stopom.

Pojedinačno značajna financijska imovina ispituje se za umanjenje vrijednosti na pojedinačnoj osnovi. Preostala financijska imovina procjenjuje se udružujući je u skupine koje imaju podjednaka obilježja kreditnog rizika.

Sva umanjenja vrijednosti priznaju se u računu dobiti i gubitka.

Gubitak od umanjenja vrijednosti otpušta se ako se može objektivno povezati s događajem koji je nastupio nakon priznavanja gubitka od umanjenja vrijednosti. Za financijsku imovinu mjerenu po amortiziranom trošku otpuštanje se priznaje u računu dobiti i gubitka.

### **Prestanak priznavanja**

Financijska imovina se prestaje priznavati kada Društvo izgubi kontrolu nad ugovornim pravima vezanim uz tu imovinu, odnosno kad su prava ostvarena, dospjela ili predana.

Dani zajmovi i potraživanja prestaju se priznavati na dan kada Društvo prenese svoja prava.

Ulaganja u ovisna društva Ovisnim društvima smatraju se društva u kojima Društvo ima kontrolu nad poslovanjem, izravno ili neizravno. Kontrola je ostvarena kada Društvo ima pravo upravljanja financijskim i poslovnim politikama subjekta tako da se ostvare koristi od njegovih aktivnosti. Ulaganja u ovisna društva početno se priznaju po trošku, a naknadno se vrednuju po trošku umanjenom za umanjenje vrijednosti. Umanjenje se provodi na način kao za ostalu dugotrajnu materijalnu i nematerijalnu imovinu.

**Novac i novčani ekvivalenti** iskazuju se u izvještaju o financijskom položaju po trošku. U izvještaju o novčanim tokovima, novac i novčani ekvivalenti sastoje se od novčanih sredstava kod banaka i u blagajni

**Zalihe** su iskazane po trošku nabave ili neto utrživoj vrijednosti koja se može realizirati, ovisno o tome koja je niža, sukladno MRS-u 2. U trošak zaliha uključeni su svi troškovi nabave, troškovi konverzije i dugi troškovi koji su nastali dovođenjem zaliha na sadašnju lokaciju i sadašnje stanje.

Neto utrživa vrijednost je procijenjena prodajna cijena u tijeku redovnog poslovanja umanjena za troškove dovršenja i procijenjene troškove koji su nužni da se obavi prodaja.

Nekurentnim zalihama trgovačke robe vrijednost se smanjuje na teret rashoda razdoblja.

**Troškovi mirovinskih naknada.** Društvo nema druge mirovinske aranžmane osim onih u okviru državnog mirovinskog sustava Republike Hrvatske. Društvo je kao poslodavac dužno obračunavati i uplaćivati postotak iz tekuće bruto plaće zaposlenih u mirovinske fondove. Troškovi mirovinskog osiguranja terete račun dobiti i gubitka u razdoblju u kojem zaposleni ostvare naknadu za rad.

Društvo nema nikakvih obveza isplate mirovine zaposlenima u budućnosti.

**Strane valute.** Poslovni događaji koji nisu u hrvatskim kunama početno se evidentiraju preračunavanjem po važećem tečaju na datum transakcije. Monetarna imovina i obveze iskazani u stranim valutama ponovno se preračunavaju na datum bilance primjenom tečaja važećeg na taj datum. Dobici i gubici nastali preračunavanjem uključuju se u neto dobit ili gubitak razdoblja.

### **Politika iskazivanja kapitala**

Kapital je vlastiti izvor financiranja imovine, izračunava se kao ostatak imovine nakon odbitka svih obveza. Upisani kapital iskazan je u kunama po nominalnoj vrijednosti.

## **Rezerve**

Rezerve obuhvaćaju kapitalne rezerve koje se formiraju sukladno Zakonu o trgovačkim društvima te zadržanu dobit odnosno prenesene gubitke.

## **Dividende i udjeli u dobiti**

Dividende i udjeli u dobiti priznaju se i prikazuju kao obveza u razdoblju u kojem su odobrene od vlasnika Društva.

**Financijske se obveze** klasificiraju kao financijske obveze po fer vrijednosti u računu dobiti i gubitka kada su ili namijenjene trgovanju ili su definirane od strane Društva kao takve. Financijska obveza iskazana po fer vrijednosti kroz račun dobiti i gubitka mjeri se po njezinoj fer vrijednosti, a pripadajuća dobit ili gubitak priznaju se u izvještaju o sveobuhvatnoj dobiti. Neto dobitak ili gubitak priznat u izvještaju o sveobuhvatnoj dobiti uključuje i kamatu na financijsku obvezu.

**Ostale financijske obveze**, uključujući kredite i zajmove, početno se mjere po fer vrijednosti, umanjenoj za transakcijske troškove. Ostale financijske obveze naknadno se mjere po amortiziranom trošku koristeći metodu efektivne kamatne stope, s kamatnim troškom priznatim na temelju efektivnog prinosa.

Metoda efektivne kamatne stope je metoda izračuna amortiziranog troška financijske obveze i raspoređivanja troška kamata tijekom određenog razdoblja. Efektivna kamatna stopa je kamatna stopa koja točno diskontira procijenjena buduća novčana plaćanja kroz očekivani vijek trajanja financijskog instrumenta ili, gdje je prikladnije, kroz kraće razdoblje.

**Prestanak priznavanja financijske obveze** Društvo prestaje priznavati financijsku obvezu samo i isključivo ako je ista podmirena, otpisana ili istekla.

**Potencijalna imovina** ne priznaje se u financijskim izvještajima Društva, već se priznaje u trenutku kada postane vjerojatan priljev gospodarskih koristi.

Potencijalne obveze ne priznaju se u financijskim izvještajima Društva, nego se samo objavljuju u bilješkama uz financijske izvještaje.

**Događaji nakon datuma izvještavanja** koji pružaju dodatne informacije o položaju Društva na datum bilance (događaji koji imaju za učinak usklađenja) priznaju se u financijskim izvještajima. Oni događaji koji nemaju za posljedicu usklađenja objavljeni su u bilješkama uz financijske izvještaje ako su od materijalnog značaja. Obzirom na pandemiju izazvanu Corona virusom procjenjujemo da ćemo u travnju imati pad prihoda od cca 30 % .

## **Efekt uvođenja promjene u računovodstvenim politikama**

Kao što je navedeno u bilješci 2.1., usvajanje novog standarda MSFI 16 „Najmovi“ koji je na snazi za godišnja razdoblja koja započinju na dan ili nakon 1. siječnja 2019. godine rezultiralo je promjenama u računovodstvenim politikama Društva. Navedena promjena nije imala utjecaj na početno stanje glavnice s 01. siječnja 2019. godine.

Efekt utjecaja usvajanja MSFI-16 na imovinu i obveze prikazan je kako slijedi:

Imovina i obveze Društav povećane su za 3.508.988,13 kn.

## Transakcije s povezanim stranama

Većinu dionica Društva drže hrvatski investitori. Društvo smatra da je Društvo neposredno povezana osoba s članovima Nadzornog odbora i Uprave Društva, članovima uže obitelji ključnog rukovodstva, zajednički kontroliranim društvima ili društvima pod značajnim utjecajem putem članova Uprave i članova njihovih užih obitelji.

## Iznosi koji proizlaze iz transakcija s neposredno povezanim osobama

### Potraživanja od povezanih osoba :

	Vrsta transakcije	31.12.2019.	PROMET U TEKUĆOJ GODINI	31.12.2020.
MLIN I PEKARE d.o.o.	ROBA	903.400,42	12.918.192,99	1.625.851,35
PREHRANA TRGOVINA d.o.o.	ROBA	1.473.644,87	20.286.261,69	2.027.615,24
COOLWAY d.o.o.	USLUGA	2.791.018,23	739.482,05	2.572.323,89
PAPUK d.d.	ROBA	44.432,50	232.788,26	1.187,86
PLODINEC d.o.o.	USLUGA/OSTALO	12.466,23	87.229,00	5.908,00

### Obveze prema povezanim osobama

	Vrsta transakcije	31.12.2019.	PROMET U TEKUĆOJ GODINI	31.12.2020.
PLODINEC d.o.o.	ROBA	11.729.448,35	18.533.040,73	1.303.233,47
MLIN I PEKARE d.o.o.	ROBA	2.140.130,07	6.071.424,01	587.922,24
PREHRANA TRGOVINA d.o.o.	ROBA	3.629,90	2.626.015,45	216.717,41
ZDENKA d.d	ROBA	11.250,00	4.500,00	4.500,00
NISI DOMINUS d.d.	USLUGA	0,00	131.875,00	0,00
COOLWAY d.o.o.	USLUGA	364.680,00	2.857.352,90	286.784,18
PAPUK D.D	ROBA	231.325,85	1.819.588,25	104.217,25
MLINOPEK d.o.o.	ROBA	1.033.402,05	175.063,75	175.063,75

Potraživanja za dane kredite povezanim osobama

	Vrsta transakcije	31.12.2019.	31.12.2020.
DESORTIS d.o.o.	Kredit	7.912.308,25	7.927.731,07

Kamate se obračunavaju prema propisanoj kamatnoj stopi za povezane osobe u 2020. godini ta stopa iznosi 3,42 % .

Obveze za primljene kredite od povezanih osoba

	Vrsta transakcije	31.12.2019	31.12.2020.
PLODINEC d.o.o.	Kredit	9.371.482,56	0,00

Kamate se obračunavaju i plaćaju prema propisanoj kamatnoj stopi za povezane osobe u 2020.godini ta stopa iznosi 3,42 %

Prihodi i rashodi iz transakcija s povezanim osobama

Plodinec d.o.o.		
	31.12.2019.	31.12.2020.
Rashod	12.822.243,24	14.826.432,58
Prihod	91.486,46	69.783,21

NISI DOMINUS d.o.o.		
	31.12.2019.	31.12.2020.
Rashod	177.849,11	105.500,00

Zdenka d.d.		
	31.12.2019.	31.12.2020.
Rashod	17.640,00	3.600,00



<b>MLIN I PEKARE d.o.o.</b>		
	<b>31.12.2019.</b>	<b>31.12.2020.</b>
RASHOD	9.875.768,15	4.518.902,25
PRIHOD	8.051.573,78	9.942.915,00

<b>PREHRANA TRGOVINA d.d.</b>		
	<b>31.12.2019.</b>	<b>31.12.2020.</b>
RASHOD	1.550.580,99	2.136.475,01
PRIHOD	17.069.538,00	16.189.566,42

<b>MLINOPEK d.o.o.</b>		
	<b>31.12.2019.</b>	<b>31.12.2020.</b>
RASHOD	632.794,80	140.051,00

<b>COOLWAY d.o.o.</b>		
	<b>31.12.2019.</b>	<b>31.12.2020.</b>
RASHOD	2.807.280,76	2.285.882,32
PRIHOD	871.074,00	591.585,64

<b>PAPUK d.d.</b>		
	<b>31.12.2019.</b>	<b>31.12.2020.</b>
RASHOD	1.993.087,40	1.455.670,60
PRIHOD	134.770,12	186.230,61

## Transakcije s povezanim stranama

### Naknade isplaćene članovima Nadzornog odbora

IME I PREZIME ČLANA UDJELA	TROŠAK NAKNADE		POSTOTAK
HRVOJE FILIPOVIĆ	97.335,21	-	
MARINKA BALEN	97.335,21	-	
LJERKA MILETIĆ	97.335,09	-	
DRAGICA PLODINEC	95.451,55		24,54%
FRANJO PLODINEC	143.177,45	-	
JOSIP PLODINEC, st	95.451,57	-	
JOSIP PLODINEC, ml	95.451,55	-	
<b>UKUPNO</b>	<b>721.537,63</b>		

## BILJEŠKE UZ FINACIJSKE IZVJEŠTAJE ZA 2020. GODINU

### Bilješke uz pojedine pozicije izvještaja o finacijskom položaju na dan 31.12.2020. godine

#### Bilješka broj 1. Dugotrajna nematerijalna imovina

Opis	u hrk
<b>Nabavna vrijednost</b>	
Stanje 31.12.2019.	14.037.461
Povećanja	1.222.916
Smanjenja	(4.983.619)
<b>Stanje 31.12.2020.</b>	<b>10.276.758</b>

<b>Ispravak vrijednosti</b>	
Stanje 31.12.2019.	4.287.275
Amortizacija	
Smanjenje	(2.284.377)
	2.908.865
<b>Stanje 31.12.2020.</b>	<b>4.911.763</b>

<b>Knjigovodstvena vrijednost</b>	
31.12.2019.	9.750.186
31.12.2020.	5.364.995

Ulaganja u dugotrajnu nematerijalnu imovinu odnose se na prava stečena ulaganjem na tuđoj imovini i najmova nekretnina

Ulaganja u dugotrajnu nematerijalnu imovinu iskazana su po trošku nabave umanjenom za ispravak vrijednosti. U 2020. neto knjigovodstvena vrijednost dugotrajne nematerijalne imovine je povećana za 1.222.916 kn.

Ulaganja u nematerijalnu imovinu amortiziraju se po stopi od 20% godišnje, a u 2020. godini obračunata amortizacija nematerijalne imovine iznosi 2.284.377 kn.

Smanjenje nematerijalne imovine odnosi se na isknjiženje neamortiziranog ulaganja zbog prestanka korištenja prostora u najmu.

## Bilješka broj 2. Dugotrajna materijalna imovina

Dugotrajna materijalna imovina sastoji se od slijedećeg:

u kn

Opis	Zemljište	Građevinski objekti	Postrojenja i oprema	Vozila i namještaj	Ostala mater. Imovina	Materijalna imovina u pripremi	Ukupno
Nabavna vrijednost							
31.12.2019.	21.074.423	98.342.114	118.117.006	21.512.740	779.212	273.213	260.098.708
Povećanja	3.875.000	149.961,00	10.334.903	1.109.187			15.469.051
Smanjenja	0	-12.737.140	-11.614.899	-4.189.005	-97.225	-263.713	-28.901.982
31.12.2020	24.949.423	85.754.935	116.837.010	18.432.922	681.987	9.500	246.665.777
Ispravak vrijednosti							
31.12.2019		59.635.427	92.272.626	14.112.155	449.576		166.469.784
Amortizacija		2.039.842	5.509.399	2.659.772	70.065		10.279.078
Smanjenja		-11.036.228	-11.271.645	-3.726.338	-49.128		-26.083.339
31.12.2020		50.639.041	86.510.380	13.045.589	470.513		150.665.523
Predujmovi			435.583				435.583
31.12.2020.							

**Ukupno dugotrajna imovina  
31.12.2020.**

**96.435.837**

Ukupno smanjenje ulaganja u materijalnu imovinu iznosi 26.083.399 kn. Prijenosom s investicija u tijeku u uporabu je stavljeno 15.469.051 kn ulaganja. Prodano je OS sadašnje vrijednosti 2.207.185 kn.

Povećanja se odnosi na ulaganja u građevinsko zemljište u iznosu od 3.875.000,00 kn, na opremu u iznosu od 10.104.353,18 kn (peći, rashladne vitrine, strojevi za proizvodnju), putnička i teretna vozila 956.380,40 kn.

Investicije u tijeku iznose 9.500,00 kn, a odnose se na ulaganja u izgradnju skladišnog prostora.

Obračunata amortizacija dugotrajne materijalne imovine za 2020. godinu iznosi 13.187.943,53 kn. Za obračunatu amortizaciju povećan je ispravak vrijednosti dugotrajne materijalne imovine.

Primijenjene stope amortizacije:

<b>Opis</b>	<b>2019.</b> %	<b>2020.</b> %
Građevinski objekti	2,5-10	2,5-10
Postrojenja i oprema	5-25	5-25
Ostala materijalna imovina	5-25	5-25

Kao instrument osiguranja plaćanja za odobrene dugoročne i kratkoročne kredite od poslovnih banaka upisana je hipoteka na zemljištu knjigovodstvene vrijednosti 35.970.068 kn, te na građevinske objekte knjigovodstvene (neto) vrijednosti 24.674.674 kn.

### **Bilješka broj 3. Dugotrajna financijska imovina**

Uložena sredstva u dugotrajnu financijsku imovinu od 25.573.344 kn sastoje se od:

<b>Opis</b>	<b>31.12.2019.</b>	<b>Povećanje</b>	<b>Smanjenje</b>	<b>u kn</b> <b>31.12.2020.</b>
Udjeli kod povezanih pod.-Prehrana trgovina d.d.	8.733.933			<b>8.733.933</b>
Udjeli povezani pod.-Desortis d.o.o	8.882.880			<b>8.882.880</b>
Dani zajmovi pov. poduzetnicima	7.912.308	15.423		<b>7.927.731</b>
Ulaganja u vrijednosne papire	28.800			<b>28.800</b>
Dani zajmovi, depoziti i sl.				<b>0</b>
Ostala dugotrajna financ. imovina	0	0		<b>0</b>
<b>Ukupno</b>	<b>25.557.921</b>	<b>15.423</b>		<b>25.573.344</b>

Sukladno usvojenoj računovodstvenoj politici ulaganja kod povezanih poduzetnika Prehrana trgovina d.d., Zagreb od 60,94% i Desortis d.o.o. 100% knjižena su primjenom metode troška. U 2020.godini odobren je zajam društvu Desortis d.o.o. u iznosu od 15.423 kn.

### **Bilješka broj 4. Zalihe**

Struktura vrijednosti zaliha je slijedeća:

<b>Opis</b>	<b>u kn</b> <b>31.12.2019.</b>	<b>u kn</b> <b>31.12.2020.</b>
Sirovine i materijal	3.102.476	3.130.667
Gotovi proizvodi	1.237.797	1.357.214
Trgovačka roba	2.572.998	1.793.290
Osnovna sredstva namijenjena prodaji	27.234.780	18.234.784
<b>Ukupno</b>	<b><u>34.148.051</u></b>	<b><u>24.515.955</u></b>

Sukladno usvojenoj računovodstvenoj politici sitan inventar se u cijelosti otpisuje stavljanjem u upotrebu.

Zalihe sirovina i materijala sastoje se od zaliha namijenjenih proizvodnji, zaliha rezervnih dijelova i drugih zaliha, a iskazane su po prosječnim ponderiranim cijenama.

Zalihe gotovih proizvoda u najznačajnijem dijelu odnose se na zalihe smrznutih proizvoda i na zalihe trajnih proizvoda. Zalihe su obračunate po cijeni koštanja u koju su uključeni svi proizvodni troškovi nastali dovođenjem zaliha na njihovu sadašnju lokaciju u njihovoj sadašnjoj vrijednosti. Zalihe trgovačke robe iskazane su po nabavnim cijenama.

Zalihe osnovnih sredstava namijenjenih prodaji preknjižena su sa osnovnih sredstava u upotrebi i stavljena na zalihu po knjigovodstvenoj vrijednosti.

### Bilješka broj 5. Kratkotrajna potraživanja

Kratkotrajna potraživanja sastoje se od:

	u kn	u kn
<b>Opis</b>	<b>31.12.2019.</b>	<b>31.12.2020.</b>
Potraživanja od povezanih poduzetnika	1.473.645	2.027.615
Potraživanja od kupaca	25.927.422	24.046.374
Potraživanja od sudjelujućih poduzetnika	-	-
Potraživanja od zaposlenika i čl. poduzetnika	57.192	32.770
Potraživanja od države i drugih institucija	488.059	831.503
<b>Ukupno</b>	<b>27.946.318</b>	<b>26.938.262</b>

U strukturi kratkotrajnih potraživanja na dan 31.12.2020. godine sa 96,79 % zastupljena su potraživanja od kupaca, od čega se na potraživanja od povezanih društava odnosi 7,53 %.

Potraživanja od povezanih osoba od 2.016.175 kn čine potraživanja od:

	u kn	u kn
<b>Povezano društvo</b>	<b>31.12.2019.</b>	<b>31.12.2020.</b>
Prehrana trgovina d.d.	1.473.645	2.027.615
DESORTIS d.o.o.	0,00	0,00
<b>Ukupno</b>	<b>1.473.645</b>	<b>2.027.615</b>

Potraživanja od kupaca:

	u kn	u kn
<b>Opis</b>	<b>31.12.2019.</b>	<b>31.12.2020.</b>
Potraživanja od kupaca	32.083.662	30.314.557
Ispravak vrijednosti	(4.682.596)	(4.240.567)
Potraživanja od kupaca	<b>27.401.067</b>	<b>26.073.989</b>

U 2020.godini ispravak vrijednosti smanjen je za 442.029 kn, od čega su nova utuženja 71.690 kn, a naplaćena utuženja 61.246 kn. Iz evidencije je isknjiženo 370.339 kn zbog otvorenog i zatvorenog stečaja i zbog nemogućnosti naplate .

U 2020.godini vrijednosno je usklađeno 159.545 kn, na teret porezno priznatih rashoda 100.650 kn , na teret porezno neprizantih rashoda 58.895 kn.

Od ukupnih potraživanja od kupaca s uključenim potraživanjima od povezanih poduzetnika na 31.12.2020. godine na naplatu je dospjelo 10.639.840 kn.

Potraživanja od države i drugih institucija sastoje se od

Opis	u kn	
	31.12.2019.	31.12.2020.
Potraživanja za porez na dodanu vrijednost	0	497.916
Potraživanja za naknadu bolovanja duža od 42 dana	351.049	332.726
Potraživanja za članarine i doprinose		861
Potraživanja od osiguravajućih društava	137010	0
Potraživanja za porez i prirez na dohodak	0	0
<b>Ukupno</b>	<b>662.976</b>	<b>831.503</b>

#### Bilješka broj 6. Kratkotrajna financijska imovina

Opis	u kn	
	31.12.2019.	31.12.2020.
Udjeli kod povezanih poduzetnika	0	0
Dani zajmovi povezanim poduzetnicima	-	-
Dani zajmovi, depoziti i slično	86.424	110.133
<b>Ukupno</b>	<b>86.424</b>	<b>110.133</b>

Dani zajmovi i depoziti od 110.133 kn odnose se na depozite za najmove poslovnih prostora i garancije za dobro izvršenje poslova i valjanost ponuda kupcima javne nabave .

#### Bilješka broj 7. Novac

Novčana sredstva sastoje se od:

Opis	u kn	
	31.12.2019.	31.12.2020.
Računi u poslovnim bankama	463.982	10.859.526
Devizni računi	26.049	86.299
Blagajna	11.099	14.190
<b>Ukupno</b>	<b>501.130</b>	<b>10.960.015</b>

Strana sredstva plaćanja preračunata su na 31.12.2020. godine u protuvrijednost kn primjenom srednjeg tečaja Hrvatske narodne banke (1 EUR=7,536898 kn).

## Bilješka broj 8. Kapital i rezerve

Kapital, rezerve, zadržana dobit i gubitak 2020. godine iznose 132.047.871 kn, i to:

Opis	u kn	
	31.12.2019.	31.12.2020.
Temeljni (upisani) kapital	113.504.000	113.504.000
Kapitalne rezerve	5.385.620	5.385.620
<b>Rezerve iz dobiti</b>	<b>7.521.201</b>	<b>7.521.201</b>
- Zakonske rezerve	7.521.201	7.521.201
- Ostale rezerve		
Preneseni gubitak	(34.612.294)	(33.170.898)
Dobit poslovne godine	1.441.396	38.807.948
Gubitak poslovne godine	0	0
<b>Ukupno</b>	<b>93.239.923</b>	<b>132.047.871</b>

Temeljni kapital od 113.504.000 kn podijeljen je na 283.760 dionica, svaka nominalne vrijednosti 400,00 kn. Preneseni gubitak smanjen je 1.441.396 kn dobitka iz 2019.godine.

Vlasnička struktura :

**ZAGREBAČKE PEKERNE KLARA D.D.**

**VLASNIČKA STRUKTURA NA DAN  
31.12.2020.**

	OIB nositelja/vlasnika računa	Prezime i ime/Skraćena tvrtka nositelja/vlasnika	Oznaka vrijednosnog papira	Stanje	% udjela u temeljnog kapitalu
1	56577040069	PLODINEC DRAGICA	ZPKL-R-A	69621	24,5352
2	93116812695	PLODINEC D.O.O.	ZPKL-R-A	56655	19,9658
3	00432869176	HOK - OSIGURANJE D.D.	ZPKL-R-A	50000	17,6205
4	22260862756	MLIN I PEKARE D.O.O.	ZPKL-R-A	44194	15,5744
5	56595434448	GORIČKI SLAVKO	ZPKL-R-A	22692	7,9969
6	42370596464	STAN ARKA D.O.O.	ZPKL-R-A	18500	6,5196
7	59064993527	GRANOLIO D.D.	ZPKL-R-A	2796	0,9853
7	56595434448	GORIČKI SLAVKO	ZPKL-R-A	9326	3,2866
8	14949176285	MEDIĆ JAKIŠA	ZPKL-R-A	1594	0,5617
9	67535859642	KOŽINEC BORIS	ZPKL-R-A	1312	0,4624
10	67535859642	VLAINIĆ PERO	ZPKL-R-A	622	0,2192
11		OSTALI DIONIČARI	ZPKL-R-A	6.448	5,5569

UKUPNO: 283.760

100,000

U 2020. godini nije bilo promjena temeljnog kapitala, nisu emitirane nove ni povučene postojeće dionice.

Zakonske rezerve od 7.521.201 kn izdvojene su iz dobiti i dosežu 6,63% temeljnog kapitala.

Dobitak iz 2019. godine, prema Odluci glavne skupštine raspoređen je za pokriće dijela gubitka iz 2011.godine u iznosu od 1.441.396 kn . Dobit 2020.godine iznosi 38.807.948 kn.

Dobit po dionici iznosi 136,77 kn.

#### Bilješka broj 9. Dugoročne obveze

Dugoročne obveze iznose 21.265.735 kn, a sastoje se od: u kn

Opis	31.12.2020. Krediti	31.12.2020. Leasing	31.12.2020. Ukupno
Stanje 01.01.	36.131.950	13.183.753	49.315.703
Povećanje– novi krediti	11.310.267	669.956	11.980.223
Smanjenje – otplata	-23.913.410	-6.521.246	-30.434.656
Tečajne razlike	370.284	66.765	437.049
<b>Ukupno</b>	<b>23.899.091</b>	<b>7.399.228</b>	<b>31.298.319</b>
Kratkoročni dio	6.681.967	3.350.617	10.032.584
<b>Ukupno</b>	<b>17.217.124</b>	<b>4.048.611</b>	<b>21.265.735</b>

Obveze po dugoročnim kreditima ugovorene su uz valutnu klauzulu.

U 2020. godini otplaćen je 1/2 dugoročnog kredit Erste banke odobrenog u iznosu od 3.008.854 EUR sa rokom korištenja od 15.09.2018. i rokom otplate od 7 godina. Na 31.12.2020. godine dug po kreditu iznosi 1.016.397 EUR , rok otplate 15.09.2025.godine , smanjena je otplatna rata .

Za osiguranje plaćanja izdana je hipoteka na nekretninama u Samoboru i nekretnini u Svetoj Nedelji .

U 2020.godini odobren je dugoročni kredit u iznosu od 1.450.000 EUR za kupnju opreme .

Kao jamstvo za kredit dano je založno pravo je na nekretnini Utinjska 48.

U 2020. godini obveze po dugoročnim kreditima su za 2.861.430 kn manje u odnosu na 2019.godinu. Obveze za leasing smanjene su za 7.399.278 kn. Smanjenje je najvećim dijelom zbog MSFI-16-knjiženja najмова , obzirom da smo zatvorili dio prodavaona i vanjsko skladište , te je istekao rok od 5 godina za otplatu vozila .

Od ukupnih obveza po dugoročnim kreditima, u 2021. godini na naplatu dospijeva 6.681.967 kn i 3.350.617 kn za financijski leasing, operativni leasing i dugoročne najmove, ukupno 10.032.584 kn što je iskazano u okviru kratkoročnih obveza.

Obveze po dugoročnim kreditima ugovorene su s valutnom klauzulom. Pozitivne tečajne razlike nastale preračunavanjem ovih obveza u protuvrijednost kn na 31.12.2020. godine iznose 437.049 kn.



## Bilješka broj 10. Kratkoročne obveze

Kratkoročne obveze na 31.12.2020. godine iznose kn, a sastoje se od slijedećeg:

Opis	u kn	u kn
	31.12.2019.	31.12.2020.
Obveze prema povezanim poduzetnicima	3.630	216.717
Obveze za zajmove depozite i slično	2.142.857	0
Obveze prema bankama i dr. fin. instit.	22.975.185	12.051.312
Obveze prema dobavljačima	32.466.050	18.353.438
Obveze po vrijednosnim papirima	0	0
Obveze prema zaposlenicima	2.998.546	2.883.172
Obveze za poreze, doprinose i sl.davanja	1.807.333	2.867.292
Obveze s osnove udjela u rezultatu	615	615
Ostale kratkoročne obveze		
<b>Ukupno</b>	<b>62.394.216</b>	<b>36.372.546</b>

Obveze prema bankama i drugim financijskim institucijama od ukupno 10.032.584 kn odnose se na dio dugoročnih obveza koje na naplatu dospijevaju do 31.12.2021. godine.

Revolving krediti:

Erste banka 2.000.000 kn , saldo na 31.12.2020. godine 600.000 kn, rok vraćanja 24.07.2021.godine.

OTP banka 12.000.000 kn, saldo na 31.12.2020. godine 1.418.728 kn, rok vraćanja 31.08.2021 godine.

Obveze prema dobavljačima iznose 18.353.438 kn, a sastoje se od obveza prema dobavljačima u zemlji i obveza prema dobavljačima u inozemstvu. Ugovoreni rokovi plaćanja obveza prema dobavljačima kreću se od 30 do 60 dana.

Obveze prema zaposlenima od 2.883.172 kn sastoje se od:

Opis	u kn	u kn
	31.12.2019.	31.12.2020.
Obveza za neto plaću	2.688.804	2.603.112
Paušalna naknada za prehranu radnika	0	12.000
Naknade za rezultate rada	28.172	11.145
Obveze za potpore za bol.duže od 90.dana	5.000	5.000
Obveze za bolovanje preko 42 dana	93.629	83.623
Obveza za prijevoz s posla i na posao	140.495	126.559
Ostale obveze	39.446	37.733
Nagrade za godine rada	3.000	4.000
<b>Ukupno</b>	<b>2.998.546</b>	<b>2.883.172</b>

Obveze za poreze, doprinose i druga davanja od 2.867.292 kn sadrže obračunate poreze i doprinose iz i na plaća u iznosu od 1.406.981 kn, obvezu poreza na dobit u iznosu od 1.452.150 kn , obvezu za općekorisnu namjenu za šume u iznosu od 8.161 kn .

Obveze s osnove udjela u rezultatu iznose 615 kn , a odnose se na neisplaćene dividende dioničarima .

## Bilješke br.11 Prihodi budućeg razdoblja

Prihodi budućeg razdoblja u iznosu od 212.389 kn odnose se na državne potpore za kupnju opreme za proizvodnju. Potpora je u visini 25% nabavne vrijednosti opreme. U 2020. godini u prihode je proknjiženo 53.936 kn.

## Bilješke uz pojedine pozicije računa dobiti i gubitka

### Bilješka broj 12. Prihodi

Poslovni prihodi u najznačajnijem se dijelu odnose na prihode od prodaje proizvoda i robe na domaćem tržištu. Prihodi su iskazani sukladno MRS - u 15. Ukupni prihodi u 2019. godini iznosili su 189.512.351 kn, a u 2020. godini iznose 220.349.123 kn. U odnosu na 2019. godinu ukupni prihodi povećani su za 30.836.772 kn.

#### Struktura prihoda od prodaje

	2019	2020
Prihod od prodaje proizvoda	135.687.716	114.130.700
prihodi od prodaje proizvoda u maloprodaji	11.953.358	10.135.402
Prihod od prodaje usluga	210.221	231.456
Prihod od prodaje proizvoda na inoz. tržištu	3.615.368	3.098.947
Prihod od poslovnog najma	1.228.728	1.061.665
PRIHODI OD PRODAJE ROBA I USLUGA	152.695.391	128.660.170
Prihod od prodaje robe	26.113.044	25.598.466
Prihod od prodaje robe u tranzitu	36.376	75.815
prihodi od prodaje robe u maloprodaji	4.879.718	1.465.590
Prihod od prodaje sit.inventara i otpada	570.748	564.697
Prihod od prefakturiranja	1.804.001	1.121.655
Prihodi od prodaje robe - OS	0	52.708.946
Prihod od prodaje robe na inoz. tržištu	67.252	23.914
PRIHODI OD PRODAJE ROBE I TRGOVAČKIH USLUGA	33.471.139	81.559.083
PRIHODI OD PRODAJE	186.166.530	210.219.253

2019

2020

Prihodi izvan grupe	169.718.080 kn	194.029.687 kn
Prihodi unutar grupe	16.448.450 kn	16.189.566 kn

U odnosu na 2019. godinu prihodi od prodaje povećani su za 24.052.723 kn.

Prihodi na temelju uporabe vlastitih proizvoda u 2019.godini iznose 273.023 kn.  
Prihodi na temelju uporabe vlastitih proizvoda u 2020.godini iznose 175.605 kn.

Ostali poslovni prihodi u 2019.godini iznose 2.836.713 kn

Ostali poslovni prihodi u 2020. godini iznose 4.122.044 kn.

Struktura ostalih poslovnih prihoda :

<b>Opis</b>	<b>2019.</b>	<b>2020.</b>
Prihodi od prefakturiranih troškova	621.088	556.642
Prihodi od prodaje dugotrajne imovine	954.484	1.218.184
Prihodi od naplaćenih otpisanih potraživanja	23.920	62.246
Naknadni popusti dobavljača	988.013	888.461
Prihodi od državnih potpora	83.290	53.936
Prihodi od povrata trošarina	0	105.032
Prihodi od naplate šteta po sudskim procesima	0	553.880
Prihodi od naknada šteta iz tekućeg poslovanja	0	389.978
Ostali prihodi	165.918	293.685
<b>Ukupno</b>	<b>2.836.713</b>	<b>4.122.044</b>

Financijski prihodi u iznosu od 5.832.21 kn sastoje se od:

<b>Opis</b>	<b>u kn</b>	<b>u kn</b>
	<b>2019.</b>	<b>2019.</b>
Prinosi po udjelima u investicijskim fondovima i sl.	0	0
Pozitivne tečajne razlike	23.992	60.887
Kamate	61.011	56.485
Kamate sa povezanim društvima	0	0
Prihodi od prodaja dionica	0	0
Prihodi od državne potpore Covid 19	0	5.714.849
Ostali financijski prihodi	151.082	0
<b>Ukupno</b>	<b>236.085</b>	<b>5.832.221</b>

### Bilješka broj 13. Rashodi

Poslovni rashodi :

	u kn	u kn
Opis	2019.	2020
Povećanje/smanjenje vrijednosti zaliha	222.458	-119.422
Materijalni troškovi	108.723.392	105.342.360
- Troškovi sirovina i materijala	65.252.285	54.626.375
- Troškovi prodane robe	19.921.820	28.940.982
- Ostali vanjski troškovi	23.549.287	21.775.003
Troškovi osoblja	54.199.595	47.715.872
Amortizacija	12.868.277	13.187.943
Ostali troškovi	8.078.789	7.931.156
Vrijednosna usklađivanje kratk. imovine	905.028	159.545
Ostali poslovni rashodi	624.627	3.461.721
<b>Poslovni rashodi</b>	<b>185.622.166</b>	<b>177.679.175</b>

Poslovni rashodi manji su za 7.942.991 kn

Financijski rashodi :

	u kn	u kn
Opis	2019.	2020
Rashodi s osnove kamata	1.537.604	1.375.031
Tečajne razlike	58.330	555.109
Ostali financijski rashodi	852.855	479.710
<b>Ukupno financijski rashodi</b>	<b>2.448.789</b>	<b>2.409.850</b>

**Ukupni rashodi**   **188.070.955**      **180.089.025**

Ostali vanjski troškovi od 21.775.003 kn sastoje se od:

U kn

Opis	2019	2020
Prijevozne usluge, usluge pošte i telefona	6.893.444	6.416.553
Vanjske usluge pri izradi i prodaji dobara	1.895.642	2.867.857
Održavanje	6.687.518	7.624.505
Trošak registracije vozila	215.619	213.164
Usluge zakupa	1.936.292	445.241
Usluge promidžbe	2.519.179	851.796
Intelektualne usluge	1.513.699	1.773.164
Komunalne usluge	1.248.015	1.122.785
Ostale usluge	502.868	459.938
<b>Ukupno</b>	<b>23.412.276</b>	<b>21.775.003</b>

Troškovi osoblja od kn sastoje se od 47.715.872 kn :

Opis	u kn 2019.	u kn 2020.
Neto plaće i nadnice	35.216.076	31.099.427
Troškovi poreza i doprinosa iz plaće	11.825.779	10.265.421
Doprinosi na plaće	7.157.740	6.351.024
<b>Ukupno</b>	<b>54.199.595</b>	<b>47.715.872</b>

Trošak obračunate amortizacije za 2020. godinu iznosi 13.187.943 kn.

Ostali troškovi od 7.931.156 kn sadrže:

u kn

Opis	2019.	2020.
Dnevnice i putni troškovi	1.117.586	816.011
Troškovi prijevoza, prigodne nagrade zaposlenima i sl	3.832.972	3.950.218
Naknada članovima Nadzornog odbora	712.361	721.538
Troškovi reprezentacije	243.022	171.407
Osiguranje	1.007.756	1.233.085
Bankovne usluge i usluge platnog prometa	185.094	155.390
Doprinosi, članarine i porezi koji ne ovise o rezultatu	356.520	199.282
Ostali troškovi poslovanja	623.478	684.225
<b>Ukupno</b>	<b>8.078.789</b>	<b>7.931.156</b>

Ostali troškovi poslovanja od 684.225 kn odnose na troškove posebne naknade za invalide u iznosu od 121.844 kn ,ostali porezi i takse u iznosu od 40.341 kn, troškova stručne literature 6.791 kn, troškova stručnog usvršavanja 87.547 kn ,troškova za sudske troškove u iznosu od 6.397 kn ,troškova zdravstvenog nadzora i kontrole proizvoda 198.458 kn ,troškovi obveznih lječničkih pregleda u iznosu od 141.046 kn , te ostalih troškova 81.802 kn .

Vrijednosno usklađenje kratkotrajne imovine iznosi 2019. godine 905.028 kn  
Vrijednosno usklađenje kratkotrajne imovine iznosi 2020. godine 159.545 kn

Ostali poslovni rashodi u 2020.godini iznose 3.461.721 kn , a odnose se na troškove analize 599 kn , troškove neamortizirane vrijednosti materijalne imovine 1.112.225 kn , troškovi manjkova 7.393 kn , troškova proteklih godina 103.452 kn , 15.346 kn darovanja do 2% od ukupnih prihoda, naknada za gospodarske prijestupe 310.843 kn , troškovi naknade za doživotnu rentu 24.181 kn , naknade štete po nagodbama 1.887.682 kn

Financijski rashodi od 2.409.850 kn sastoje se od obračunatih negativnih tečajnih razlika u iznosu od 555.109 kn, kamata na dugoročne i kratkoročne kredite u iznosu od 735.232 kn, od kamata iz leasing poslova 260.910 kn, zatezних kamata u iznosu od 49.419 kn , kamata na operativni leasing MSFI 16 329.469 kn i 479.711 kn naknadnih odobrenja kupcima.

**Bilješka broj 14. Dobitak razdoblja i porez na dobit**

Dobitak prije oporezivanja iskazana u računu dobiti i gubitka za 2020. godinu iznosi 40.260.098 kn.

Porez na dobitak iznosi 1.452.150 kn , neto dobitak 2020.godine iznosi 38.807.948 kn .

Ukupni prenesni porezni gubitak iskorišten je u 2020.godini u iznosu od 3.206.211,73 kn. Sastoji se od poreznog gubitka ZP Klara d.d. iz 2015. godine u iznosu od 839.567,46 kn, gubitka iz 2016.u iznosu od 321.706,22 kn i gubitka 2018. godine od 2.044.938,05 kn. Za prijenos u 2021.godinu nema poreznih gubitaka .

<b>Opis</b>	u kn	u kn
	<b>2019.</b>	<b>2019.</b>
Ukupni prihodi	189.512.351,65	220.349.123,18
Ukupni rashodi	188.070.955,44	180.089.025,00
<b>Dobit</b>	<b>1.441.396.21</b>	<b>40.260.098,18</b>
<b>Povećanje dobiti</b>	<b>932.303,33</b>	<b>930.951,03</b>
<b>Smanjenje gubitka</b>		
- 50% troškova reprezentacije	121.510,83	85.703,39
- 50% troškova za osobni prijevoz	347.045,99	471.528,13
- Manjkovi iznad visine utvrđena odlukom HGK	147.227,50	33.993,75
- Troškovi prisilne naplate poreza i drugih davanja		
- Troškovi kazni za prekršaje	4.763,32	10.735,00
- Kamate između povezanih osoba	311.755,69	270.096,25
- Vrijednosno usklađenje i otpis potraživanja	0	58.894,51
<b>Smanjenje dobiti/povećanje gubitka</b>	<b>0</b>	<b>5.714.848,62</b>
Potpore u slučaju posebnih okolnosti	0	5.714.848,62
<b>Porezna osnovica</b>		
<b>Dobitak/gubitak nakon smanjenja /povećanja</b>	<b>2.373.699,54</b>	<b>35.476.200,59</b>
<b>Preneseni porezni gubitak</b>	<b>5.579.911,27</b>	<b>3.206.211,73</b>
<b>Porezni gubitak za prijenos</b>	<b>3.206.211,73</b>	<b>0,00</b>
<b>Porezna osnovica</b>	<b>0</b>	<b>32.269.988,86</b>
Porezna stopa	18%	18%
<b>Porezna obveza</b>	<b>0</b>	<b>5.808.597,99</b>
Upłaćeni predujmovi	0	0
Iznos olakšice uz primjenu umanjene stope 75%	0	4.356.448,49
Porezna obveza	0	1.452.149,50
Razlika za povrat	0	0
Predujmovi za slijedeće porezno razdoblje	0	121.012,46

## Bilješka uz Izvještaj o novčanom tijeku

### Bilješka broj 15. Primici i izdaci novca i novčanih ekvivalenata

Izvještaj o novčanom tijeku sastavljen je primjenom indirektno metode. Novčani tijekovi po aktivnostima društva daju se u nastavku:

	u kn 2019.	u kn 2020.
<b>Opis</b>		
Novčani tijek od poslovnih aktivnosti	16.272.169	41.058.193
Novčani tijek od investicijskih aktivnosti	(16.743.012)	(15.557.541)
Novčani tijek od financijskih aktivnosti	(1.467.101)	(15.041.767)
<b>Povećanje novca</b>		<b>10.458.885</b>
<b>Smanje novca</b>	<b>(1.937.944)</b>	
Novac na početku razdoblja	2.439.074	501.130
Novac na kraju razdoblja	501.130	10.960.015

Neto novčani tijek pokazuje povećanje novca i novčanih ekvivalenata na kraju obračunskog razdoblja u odnosu na stanje novca i novčanih ekvivalenata na početku razdoblja. U odnosu na 2019. godinu povećan je novčani tijek od poslovnih aktivnosti, povećan je odljev novca iz investicijskih aktivnosti i povećan je priljev novca od financijskih aktivnosti.

## Bilješke uz Izvještaj o promjenama kapitala

### Bilješka broj 16. Promjene kapitala

Kapital je u 2020. godini povećan je za dobitak iz 2019. godine u iznosu od 1441.396 kn .

### Izvještaj o promjenama kapitala od 01.01.2020. do 31.12.2020. godine

	Upisani kapital	Kapitalne rezerve	Rezerve iz dobiti	Preneseni gubitak	Dobit tekuće godine	Ukupno
31.12.2019.	113.504.000	5.385.620	7.521.201	(34.612.294)	1.441.396	93.239.923
Povećanje				(1.441.396)		
Smanjenje						
31.12.2020.	113.504.000	5.385.620	7.521.201	(33.170.898)	38.807.948	132.047.871

### 17. Upravljanje rizicima

Izloženost kreditnom, kamatnom i tečajnom riziku, te riziku likvidnosti javlja se u tijeku redovnog poslovanja Društva. Društvo ne koristi derivativne instrumente za upravljanje rizicima ni za špekulativne svrhe.



## **Kamatni rizik**

Većina zaduženja na koja se obračunavaju kamate odnose se na zakonske i ugovorne obveze. Društvo u ovom trenutku nije zaštićeno od kamatnog rizika koji može biti značajan u slučaju smanjenja sposobnosti plaćanja dospjelih obveza i dodatnog zaduživanja.

## **Tečajni rizik**

Društvo je izloženo tečajnom riziku prilikom nabave trgovačke robe od dobavljača iz inozemstva i pri uzimanja kredita denominiranih u drugim valutama. Valute koje podliježu rizicima su prvenstveno EUR i CHF. Društvo u ovom trenutku nije zaštićeno od ovog rizika.

## **Rizik likvidnosti**

Politika Društva je da održava dovoljnu razinu novca i novčanih ekvivalenata, odnosno da ima dovoljno raspoloživih sredstava kroz adekvatne izvore koji će biti dostatni za pokriće preuzetih obveza sukladno zahtjevima redovnog poslovanja. Izvori financiranja na koje se Društvo oslanja su pored vlastitih poslovnih sredstava bankarski krediti.

## **Tržišni rizik**

U svom poslovanju Društvo je izloženo tržišnom riziku koji je determiniran položajem društva na tržištu, konkurencijom te kupovnom moći stanovništva izazvanog prisutnom recesijom. Društvo nije zaštićeno od tržišnog rizika. Upravljanje tržišnim rizikom očituje se u pronalaženju novih kupaca uz istovremeno proširenje asortimana novim proizvodima.

## **Cjenovni rizik**

Društvo je izloženo cjenovnom riziku. Proizvodi društva nisu uvršteni u kategoriju proizvoda čije su cijene podložne institucionalnoj kontroli iako su prodajne cijene kruha predmetom razmatranja izvršne vlasti, te se dogovorima s proizvođačima nastoje održati postojeće cijene. Postoje očekivanja da se postignuti dogovori vezani uz aktualne cijene ne krše njihovim povećanjem. Odluke Uprave vezane uz povećanje cijena kruha i drugih proizvoda su neizbježne radi povećanja troškova proizvodnje (povećanje cijena utrošenih sirovina i materijala i energije). Svako zakašnjelo usklađenje prodajnih cijena proizvoda radi povećanja troškova proizvodnje utječe na rezultate poslovanja Društva.

## **Potencijalne obveze**

Društvo je izloženo riziku potencijalnih obveza koje mogu nastati okončanjem sudskih sporova u kojima je Društvo tuženik. Uprava je uvjeren da ishod sporova neće rezultirati odljevom sredstava iz Društva, jer ne očekuje presude koje će teretiti Društvo.

## Izjava o usklađenosti

Financijski izvještaji Društva su sastavljeni sukladno zakonskim zahtjevima okvira financijskog izvještavanja primjenjivog u Republici Hrvatskoj na velike poduzetnike i poduzetnike čije dionice ili dužnički vrijednosni papiri su uvršteni ili se obavlja priprema za njihovo uvrštenje na organizirano tržište vrijednosnih papira, koji se do dana prijema Republike Hrvatske u članstvo u Europskoj uniji temelji na Međunarodnim standardima financijskog izvještavanja, njihovim dopunama i povezanim tumačenjima i Međunarodnim računovodstvenim standardima, njihovim dopunama i povezanim tumačenjima, koje utvrdi Odbor za standarde financijskog izvještavanja (nadalje: "Odbor"), a koji su objavljeni u „Narodnim novinama“.

Odbor za standarde financijskog izvještavanja je Odlukom o objavljivanju MSFI (NN 136/09) utvrdio da se godišnji financijski izvještaji poduzetnika za razdoblja koja počinju od 01. siječnja 2010. godine nadalje, sastavljaju i prezentiraju u skladu s MSFI. Sve kasnije promjene i dopune objavljenih standarda financijskog izvještavanja i povezana tumačenja koji se odnose na sastavljanje godišnjih financijskih izvještaja za razdoblja koja počinju od 01. siječnja 2010. godine, dane su Odlukama o izmjenama i dopunama Odluke o objavljivanju MSFI (NN 8/10, 18/10, 27/10 i 65/10).

### 18. Događaji nakon datuma bilance

Nakon datuma Bilance nije bilo događaja koji bi značajno utjecali na godišnje financijske izvještaje Društva za godinu koja je završila 31. Prosinca 2020 , a koji bi, slijedom toga trebali bit objavljeni.

### 19. Odobrenje financijskih izvještaja

Financijske izvještaje usvojila je Uprava Društva i odobrila njihovo izdavanje 27.04.2021. godine

U Zagrebu, 27.04.2021. godine

Direktor Društva

Petar Thür,prof

