



KVARTALNI IZVJEŠTAJ

2026

Žito d.d.

Žito d.d. i ovisna društva (Žito Grupa)

Kvartalni izvještaj za razdoblje 1.-3.2026. (nerevidirano)

Osijek, 2026.

*Stvoreno
da raste.*

Sadržaj

Ključni rezultati u prvom kvartalu 2026. godine	1
1 Model poslovanja i brendovi Žito Grupe	3
2 Osnovne značajke razdoblja	6
2.1 Značajni događaji u prvom kvartalu 2026. godine i nakon datuma bilance	6
2.1.1 Investicije	6
2.1.2 Akvizicije	7
2.1.3 Segmenti poslovanja	8
2.2 Rezultati poslovanja	11
2.2.1 Prihodi od prodaje po segmentima	12
2.2.2 Prihodi od prodaje po tržištima	16
2.2.3 EBITDA po segmentima poslovanja	17
2.2.4 Struktura operativnih troškova	18
2.2.5 Financijski pokazatelji	18
3 Financijski izvještaji u periodu 1.-3.2026. (nerevidirano)	21
3.1 Račun dobiti i gubitka	21
3.2 Bilanca	22
3.3 Izvještaj o promjeni kapitala	24
3.4 Izvještaj o novčanom tijeku	26
3.5 Bilješke uz financijske izvještaje	28
4 Izjava osoba odgovornih za sastavljanje financijskih izvještaja	34
5 Kontakt	36

Ključni rezultati u prvom kvartalu 2026. godine

78,5

mil EUR prihoda od prodaje

↑ 5% YoY

7,9

mil EUR EBITDA

↓ 27% YoY

2,1

mil EUR dobit razdoblja

↓ 48% YoY

Ključni financijski pokazatelji Žito Grupe za prvi kvartal 2026. godine

- **Rast prihoda od prodaje:** U prvom kvartalu 2026. Žito Grupa ostvarila je 78,5 milijuna eura prihoda od prodaje što predstavlja rast od 5% u odnosu na isto razdoblje 2025. godine. Najznačajniji rast prihoda od prodaje zabilježen je u segmentu Industrije, u okviru kojeg od siječnja posluje novoakvizirano društvo Mesna industrija Ravlič d.o.o.

Segment Industrije obuhvaća i proizvodnju stočne hrane, ulja, mesnih proizvoda i električne energije. U prvom kvartalu 2026. ostvario je i najveći udio u prihodima od prodaje od 46%.

- **Zadržana niska razina zaduženosti, uz nižu profitabilnost u odnosu na prvo tromjesečje prethodne godine:** U prvom kvartalu 2026. neto dobit Grupe manja je za 2 milijuna eura u odnosu na usporedivo razdoblje prethodne godine, pri čemu se većina prihoda i profitabilnosti tradicionalno generira u drugom i trećem kvartalu. Dodatni utjecaj na trenutne rezultate imaju niske burzovne cijene svinja te činjenica da je u konsolidaciju uključena MI Ravlič d.o.o., koja je ostvarila negativan EBITDA i poslovni rezultat, što je u skladu s očekivanjima s obzirom na to da je tvrtka, nakon dugogodišnjih poslovnih poteškoća, tek na početku procesa restrukturiranja.
- **Nastavlja se planirani investicijski ciklus:** Ulaganja u fotonaponske elektrane i sustave za pohranu energije su u tijeku, uz više projekata na različitim lokacijama u visokoj fazi spremnosti i očekivanim puštanjem u rad do kraja 2026. Prvi baterijski sustav na razini Grupe na lokaciji Orlovnjak spreman je za pokusni rad. Akvizirano je i novo društvo u segmentu Ratarstva, Anabella d.o.o., čime je od inicijalne javne ponude povećana ukupna površina koju Grupa obrađuje za 25%.

1 Model poslovanja i brendovi



Model poslovanja i brendovi Žito Grupe

Model poslovanja tvrtke Žito d.d. i ovisnih društava (Žito Grupa) zasnovan je na načelima vertikalne integracije kojima se povezuju procesi proizvodnje te omogućava jedinstven nadzor od sirovine do gotovog proizvoda. Segmenti poslovanja koji su integrirani unutar Žito Grupe su ratarstvo, stočarstvo, industrijska proizvodnja te trgovina i silosi. Žito Grupa odgovorno provodi proizvodnju u svim segmentima vodeći računa o društvenim i ekološkim normama. Ratarska proizvodnja čini bazu vertikalno integriranog poslovanja osiguravajući vlastitu sirovinu za potrebe industrijske proizvodnje. S poznatim porijeklom sirovine, proizvodni ciklus se nastavlja na segment stočarstva. Stočarska proizvodnja je organizirana kroz proizvodnju svinja, jaja, mlijeka i tovne junadi. Na svim farmama velika pozornost je usmjerena na poštivanje mjera dobrobiti životinja i biosigurnosnih mjera. Industrijska proizvodnja obuhvaća proizvodnju stočne hrane, mesnih proizvoda, proizvodnju ulja te električne energije. Gotovi proizvodi plasiraju se pod vlastitim brendovima kroz razvijene maloprodajne i veleprodajne kanale, čime Grupa ostvaruje izravan pristup krajnjem potrošaču i time osigurava prepoznatljivost, lojalnost te dodatnu vrijednost kroz brendiranje proizvoda domaćeg porijekla.

Brendovi Žito Grupe

DOBRO

Suhomesnati proizvodi Žito Grupe kupcima su dostupni pod brendom DOBRO za tržište Republike Hrvatske, Bosne i Hercegovine, Crne Gore i Republike Slovenije. Riječ dobro u hrvatskom jeziku označava poljoprivredni posjed, a u našim očima označava dobro na kojemu nastaju proizvodi sastavljeni isključivo od dobrih sastojaka. Lepezu DOBRO proizvoda, koji ne sadrže pojačivače okusa, soju niti gluten, čine pršuti, trajne salame te trajni mesni proizvodi koje odlikuje blagi okus i nježna struktura.

ADRIA D'ORO

Na strana tržišta, kao što su Austrija, Njemačka i ostale zemlje Europe, suhomesnati proizvodi se plasiraju pod brendom Adria D'Oro.



Suncokretovo ulje Tena proizvodi se od pomno odabrane non-GMO sirovine, bez umjetnih aroma i aditiva. Svojim blagim okusom i mirisom obogaćuje gotova jela, a pri tome ne narušava njihovu izvornost. Neizostavan je izbor svakog majstora kuhinje, a prirodno bogatstvo vitamina E i nezasićenih masnih kiselina čini ga važnim dijelom uravnotežene i zdrave prehrane. Suncokretovo ulje Tena ponosni je nositelj znaka Hrvatska kvaliteta i Odabrale mame, a kvalitetu potvrđuje i priznanje Superior Taste Award s dvije zlatne zvjezdice za proizvod izvanrednog okusa.



Žito Grupa slijedi najviše standarde u uzgoju te ulaže u prijelaz na podni uzgoj, koji nesilicama omogućuje slobodno kretanje unutar peradarnika. Takav način držanja osigurava prirodnije ponašanje životinja, ali i njihovu zaštitu od predatora i vremenskih nepogoda. Rezultat je kvalitetno, sigurno i svježe jaje. Svježa Žito jaja iz podnog ili kaveznog uzgoja dostupna su u pakiranju od 6, 10 ili 30 komada.



Vrhunski proizvodi iz Tvornice stočne hrane Vitalka, rezultat su najsuvremenije tehnologije, ali i implementiranog truda i znanja stručnjaka koji sudjeluju u svim fazama proizvodnje vezanim uz zatvoreni ciklus: od plodne slavonske ravnice, preko stočne hrane, sve do gotovih proizvoda. U liniji proizvoda nalaze se potpune i dopunske krmne smjese u peletiranoj ili brašnastoj formi, prilagođene uzrastu životinje i proizvodnoj namjeni. U širokom asortimanu proizvoda Vitalka nalaze se i žitarice te proteinska krmiva: sojina sačma, pogača suncokreta i pogača uljane repice.



U pogonu dorade sjemenske robe u Đakovu dorađuje se, tretira i pakira kvalitetno i licencirano sjeme pšenice, ječma i soje, proizvedeno na vlastitim ratarskim površinama i poznato pod brendom Žito.

U cilju očuvanja okoliša, Grupa u svom poslovnom modelu primjenjuje načela kružne ekonomije. Nusproizvodi iz stočarske proizvodnje koriste se na poljoprivrednim površinama čime se zadovoljavaju visoki ekološki standardi, dok se nusproizvodi iz ratarske proizvodnje, proizvodnje ulja te pljevice iz silosa, koriste kao sirovina za proizvodnju električne energije u vlastitim bioplinskim postrojenjima. Takav sustav zatvorene proizvodnje omogućuje Grupi da djeluje kao efikasna, samoodrživa i tržišno konkurentna cjelina, koja svoje strateške prednosti temelji na potpunoj integraciji resursa i kontroliranju svih faza proizvodnog procesa – od polja do stola.

Žito d.d. unutar svojih djelatnosti obuhvaća stočarsku proizvodnju, konkretno proizvodnju svinja i jaja, stočne hrane te proizvodnju i pakiranje suhomesnatih proizvoda. Trgovina žitaricama i uljaricama, sjemenom, zaštitom i gnojivom organizirana je unutar Žito d.d. kao tvrtke matice Žito Grupe.

U 2024. Žito Grupa je napravila iskorak u novo područje poslovanja izgradnjom hotela Materra. Hotel Materra predstavlja jedinstvenu turističku ponudu u regiji Slavonije te kroz 61 smještajnu jedinicu pruža jedinstvenu ravnotežu mira, povezanosti s prirodom te vrhunske usluge i udobnosti. Misija je gostu pružiti jedinstveno iskustvo, nadahnuto bogatom slavonskom tradicijom koja se interpretira na suvremen i profinjen način, stvarajući doživljaj koji ga prati i ostaje u sjećanju dugo nakon odlaska.

|
MATERRA
|

2 Osnovne značajke razdoblja



Osnovne značajke razdoblja

2.1 Značajni događaji u prvom kvartalu 2026. godine i nakon datuma bilance

2.1.1 Investicije

Društvo Svinjogojska farma Lipovača-Prkos d.o.o. je sredinom 2025. godine započelo investiciju u proširenje farme za uzgoj prasadi Orlovnjak. Trenutni kapacitet farme je 1.350 krmača s godišnjom proizvodnjom od 44.550 prasadi, a nakon rekonstrukcije kapacitet farme povećat će se na 2.800 krmača čime će se proizvodnja prasadi udvostručiti. Predviđeni iznos investicije je 7,9 mil EUR, a završetak investicije i puštanje u rad očekuje se u 2026. godini. Žito Grupa prepoznala je značajnu priliku za rast i daljnji razvoj u segmentu svinjogojstva, s obzirom na kontinuiranu nedostatnost domaće proizvodnje u ovom sektoru te nastavlja s provedbom planiranih aktivnosti čime potvrđuje svoju ulogu kao jednog od ključnih uzgajivača svinja u Republici Hrvatskoj.

Društvo Tvornica ulja Čepin d.d. je dana 25. rujna 2025. godine od Ministarstva gospodarstva dobio Odluku o financiranju za projekt prijavljen na Poziv za dodjelu bespovratnih sredstava „Potpora poduzećima za tranziciju na energetski i resursno učinkovito gospodarstvo“. Tvornici ulja dodijeljen je iznos od 3 mil EUR bespovratnih sredstava što je ujedno i najveći mogući iznos sufinanciranja prihvatljivih troškova prijavljenog projekta. U okviru projekta predviđena je izgradnja sunčane elektrane snage 3,5 MW te sustava za pohranu energije kapaciteta 9 MWh i snage 4,5 MW na lokaciji tvornice. Očekivana godišnja proizvodnja električne energije je 4.092 MWh čime će se znatno povećati energetska učinkovitost, ostvariti ušteda u potrošnji, smanjiti ovisnost o energiji iz mreže kao i smanjiti emisije CO₂.

Nakon potpisivanja Ugovora o financiranju s Ministarstvom gospodarstva, proveden je javni poziv prema potencijalnim ponuđačima radi prikupljanja najpovoljnije ponude. S odabranim ponuđačem je u veljači 2026. sklopljen Ugovor o izgradnji sunčane elektrane. Završetak investicije se očekuje tijekom 2026. godine.

Žito d.d. je početkom 2026. godine započelo s novim investicijama u zelenu energiju. Na lokaciji pogona mesne industrije pokrenut je proces ishođenja građevinske dozvole za izgradnju sunčane elektrane priključne snage 3,9 MW (AC), uz pripadajući sustav za pohranu energije kapaciteta 9 MWh i snage 4,5 MW. Instalirana snaga fotonaponskih panela predviđena je na razini od 4.719 kWp. Planirani završetak investicije predviđen je do kraja 2026. godine.

Na lokaciji Orlovnjak investicija u nadogradnju postojeće elektrane snage s dodatnih 220 kW i sustav za pohranu energije snage 216 kW je u završnoj fazi i u tijeku je priprema za pokusni rad. Na razini Grupe ovo će biti prva lokacija na kojoj se koristi sustav za pohranu energije.

Na lokaciji Lužani postojeća fotonaponska elektrana instalirane snage 255 kW nadograđuje se s dodatnih 220 kW fotonaponskih kapaciteta te se uvodi sustav za pohranu snage 324 kW. Potrebna dokumentacija je ishođena te se očekuje završetak investicije tijekom 2026. godine.

Na lokaciji Veliki Otok u tijeku je ishođenje dokumentacije kojom će se postojeća elektrana od 350 kW nadograditi s dodatnih 220 kW i sustavom za pohranu energije snage 540 kW. Završetak investicije predviđen je u 2026. godini.

Realizacijom ovih projekata očekuje se povećanje energetske samodostatnosti, smanjenje troškova električne energije te jačanje održivosti poslovanja kroz korištenje obnovljivih izvora energije i optimizaciju upravljanja potrošnjom putem sustava za pohranu energije.

2.1.2 Akvizicije

Mesna industrija Ravlič d.o.o.

Žito d.d. je u 2025. godini sklopilo ugovor o stjecanju većinskog poslovnog udjela u društvu Mesna industrija Ravlič d.o.o. kojim je predviđeno stjecanje 51% udjela u temeljnom kapitalu tog društva. Zaključenje navedene transakcije uvjetovano je ispunjenjem određenih prethodnih uvjeta navedenih u ugovoru, uključujući i pribavljanje regulatornih odobrenja. Provedba transakcije ovisila je o ispunjenju više prethodnih uvjeta, uključujući, ali ne ograničavajući se na: (i) pribavljanje odobrenja Agencije za zaštitu tržišnog natjecanja (AZTN) sukladno odredbama Zakona o zaštiti tržišnog natjecanja, (ii) pribavljanje suglasnosti Agencije za plaćanja u poljoprivredi, ribarstvu i ruralnom razvoju u pogledu prijenosa poslovnog udjela, kao i (iii) ispunjenje drugih ugovornih uvjeta predviđenih kupoprodajnim ugovorom. Dana 15. listopada 2025. Žito d.d. je zaprimilo rješenje Agencije za zaštitu tržišnog natjecanja kojom se utvrđuje dopuštenom prijavljena koncentracija u smislu članka 16. Zakona o zaštiti tržišnog natjecanja koja nastaje stjecanjem izravne kontrole na trajnoj osnovi Društva nad poduzetnikom Mesna industrija Ravlič d.o.o., stjecanjem 51% udjela u temeljnom kapitalu, u smislu odredbe članka 15. stavka 1. točke 2. Zakona o zaštiti tržišnog natjecanja. Transakcija je zaključena 13. siječnja 2026. godine, čime je potvrđeno ispunjenje svih uvjeta iz kupoprodajnog ugovora.

Navedena transakcija predstavlja značajan korak u implementaciji strategije rasta i diversifikacije poslovanja Grupe, s naglaskom na vertikalnu integraciju poslovanja. Ulazak u vlasničku strukturu društva Mesna industrija Ravlič d.o.o. osigurava Žito Grupi sigurniju prodaju svinja i junadi te je podloga za daljnje investicije i rast poslovanja u segmentu svinjogojstva. Isto tako, osigurava se sigurna opskrba mesne industrije u sklopu Grupe („Dobro“) svježim svinjskim mesom od svinja iz vlastitog uzgoja i kontrola procesa proizvodnje od polja do stola.

Zvijezda plus d.o.o.

Dana 13. studenog 2025. Uprava Društva potpisala je ugovor o kupoprodaji 100% poslovnih udjela u društvima Zvijezda plus d.o.o. i Zvijezda Podjetje za notranjo in zunanjo trgovino, d.o.o., Ljubljana (Zvijezda Slovenija d.o.o.) od društva Fortenova Grupa d.d., kao prodavatelja. Kupoprodajnim ugovorom definirani su uvjeti i radnje koje su ugovorne strane dužne ispuniti kao pretpostavke za zaključenje transakcije, uključujući, između ostalog, dobivanje odobrenja koncentracije od strane Agencije za zaštitu tržišnog natjecanja. Konačna kupoprodajna cijena predviđena je za utvrđivanje po zaključenju transakcije, sukladno ugovorenom mehanizmu određivanja cijene, ovisno o ostvarenim financijskim rezultatima i poslovanju društva Zvijezda plus d.o.o. do dana zaključenja.

Preuzimanjem Zvijezde, kompanije s dugogodišnjom tradicijom u proizvodnji prehrambenih pro-

izvoda, Žito Grupa će dodatno ojačati svoj portfelj brendova s brendovima Zvijezda, Margo i Ome-gol. Brend Zvijezda ulje već se niz godina pozicionira kao jedan od vodećih na tržištu Hrvatske, uz značajne tržišne udjele i na ostalim tržištima regije. Ova transakcija predstavlja važan iskorak u daljnjem jačanju pozicije Grupe na regionalnom tržištu prehrambene industrije te doprinosi širenju portfelja proizvoda i proizvodnih kapaciteta. Očekuje se da će sinergija između postojećih proizvod-nih pogona Grupe i poslovanja Zvijezde doprinijeti većoj operativnoj učinkovitosti, inovativnosti i konkurentnosti, uz stvaranje dugoročne vrijednosti za zaposlenike, dioničare i širu zajednicu.

Žito d.d. zaprimilo je odobrenja regulatornih tijela za zaštitu tržišnog natjecanja u Republici Kosovo, Bosni i Hercegovini, Republici Srbiji i Crnoj Gori. Postupak ocjene koncentracije pred Agencijom za zaštitu tržišnog natjecanja Republike Hrvatske (AZTN) još uvijek je u tijeku. Dana 15. travnja 2026. godine Agencija je na svojim internetskim stranicama objavila Javni poziv za dostavljanje pisanih primjedbi i mišljenja zainteresiranih osoba o predmetnoj koncentraciji.

Anabella d.o.o.

Novi Agrar d.o.o., društvo Žito Grupe, u ožujku 2026. godine je potpisalo ugovor o kupoprodaji i ugovor o prijenosu i preuzimanju 100% poslovnih udjela društva Anabella d.o.o. iz Duboševice. Tvrtka Anabella d.o.o. obrađuje više od 1.000 ha poljoprivrednog zemljišta u Baranji i ima razvijenu kooperaciju s lokalnim proizvođačima. Ovom akvizicijom, zajedno s preuzimanjem društva Agro-Tovarnik d.o.o., Žito Grupa je od inicijalne javne ponude povećala ukupne poljoprivredne površine koje obrađuje za 4.500 ha, odnosno 25% čime je ukupna površina koju obrađuje povećana na više od 22.000 ha. Dodatno, Grupa proširuje svoje poslovanje u segmentu ratarstva na područje Baranje gdje do sad nije bila prisutna.

2.1.3 Segmenti poslovanja

Tijekom prvog kvartala godine u ratarstvu se uglavnom provode pripremni i početni agrotehnički ra-dovi koji stvaraju preduvjete za uspješnu proljetnu sjetvu i nastavak vegetacije. Uz radove na polju, značajan dio aktivnosti odnosi se na planiranje proizvodnje, nabavu repromaterijala i održavanje mehanizacije. Ove aktivnosti imaju ključnu ulogu u osiguravanju povoljnih uvjeta za rast i razvoj usjeva u nastavku vegetacijske sezone. Iako globalna kretanja zahtijevaju kontinuirano praćenje i oprez u planiranju, trenutna razina opskrbljenosti i organizacije omogućuje održavanje stabilnosti u proizvodnji bez značajnijih odstupanja. Zahvaljujući centraliziranom sustavu nabave te pravodobno osiguranim zalihama goriva i gnojiva, stvoreni su stabilni uvjeti za nesmetano odvijanje planiranih agrotehničkih aktivnosti.

Novi Agrar, Poljoprivredno dobro i Agro-Tovarnik, tvrtke u sastavu Žito Grupe, dobitnici su "Zlatne repe", tradicionalnog priznanja koje Hrvatska industrija šećera dodjeljuje najuspješnijim proizvođači-ma. Novi Agrar prvi je u kategoriji velikih proizvođača s više od 1.000 hektara pod šećernom repom, a Poljoprivredno dobro u kategoriji od 50 do 100 hektara. Agro-Tovarnik dobitnik je u kategoriji od 100 do 500 hektara.

U segmentu stočarstva početkom 2026. godine u Hrvatskoj je potvrđen novi slučaj afričke svinjske kuge (ASK) kod domaćih svinja, što ukazuje na nastavak borbe s ovom bolesti i u 2026. godini. 19. i 20. siječnja 2026. potvrđen je slučaj ASK-a kod domaćih svinja u osječkom prigradskom nase-

lju Nemetin (Osječko-baranjska županija). Iako se intenzitet bolesti u posljednje vrijeme smanjio u odnosu na 2023. i 2024., virus je i dalje prisutan i uzrokuje poremećaje svinjogojskoj proizvodnji, osobito u Slavoniji. Na snazi ostaju stroge mjere za sprječavanje širenja bolesti, uključujući nadzor nad objektima i strogo pridržavanje biosigurnosnih mjera. Svinjogojska proizvodnja Žito Grupe trenutno je podijeljena u zonu ograničenja 3 i slobodnu zonu zbog čega je postojeći tehnološki koncept narušen te dolazi do neusklađenosti kapaciteta proizvodnje nazimica, prasadi i tovljenika. S obzirom na konstantne promjene zona ograničenja u kojima se nalaze svinjogojske farme, Grupa prilagođava tehnološke procese proizvodnje sukladno propisanim uvjetima. Prilagodba podrazumijeva tehnološke ustupke u planiranju remonta repro farmi i organizaciji proizvodnje prasadi i tovljenika. Država nastavlja kompenzirati razliku prodajne cijene u skladu s programom državne potpore za kompenzaciju smanjene vrijednosti tovnih svinja isporučenih na klanje iz zone ograničenja 3.

Svinjogojska proizvodnja Grupe organizirana je na najvišim tehnološkim i biosigurnosnim standardima. Obzirom na neposrednu ugrozu od ASK napravljena je dodatna revizija svih biosigurnosnih mjera i dodatno je usklađen biosigurnosni plan čime je definiran protokol svih procesa na farmi, uređenje farme, ponašanje djelatnika, zabrana držanja svinja i u potpunosti je usklađen sa svim pozitivnim zakonskim propisima. Također, definiran je i biosigurnosni protokol u tvornici stočne hrane, kao i za prijevoz hrane i stoke.

Na farmama Grupe nije zabilježen niti jedan slučaj zaraze afričkom svinjskom kugom.

S kapacitetom proizvodnje od 130 milijuna jaja na godinu i ukupnim kapacitetom 480.000 koka nesilica na dvije farme, Vuka i Piko, Žito Grupa najveći je proizvođač jaja u Hrvatskoj i pouzdan opskrbljivač domaćeg tržišta. Nesilice su u kaveznom i podnom uzgoju u skladu s regulativama EU-a, hrane se visokokvalitetnom hranom iz vlastite proizvodnje, a svježja jaja nose znak 'Jaja hrvatskih farmi' koji dodjeljuje HAPIH, kao i oznaku 'Dokazana kvaliteta' koju dodjeljuje Ministarstvo poljoprivrede. Sustav upravljanja zdravstvenom sigurnošću hrane u pakirnom centru za jaja uključuje norme IFS i sustav upravljanja okolišem ISO 14001:2015. Grupa prodaje isključivo jaja proizvedena u vlastitim proizvodnim objektima i usmjerena je na očuvanje stabilnosti opskrbe domaćeg tržišta te nema problema sa salmonelom.

U prodaji jaja Grupa koristi eLog višekratnu plastičnu ambalažu, čime aktivno sudjeluje u kružnom gospodarstvu i doprinosi održivosti lanca opskrbe svježom hranom. Time se značajno smanjuje negativan utjecaj na okoliš, a izračuni eLoga o ekološkim uštedama potvrđuju zajednički pozitivan učinak u 2025. godini. Uštedeno je:

- 6.310 kubika vode
- 157.755 petominutnih tuširanja
- 11.148 prosječnih obroka
- 155.021 kilogram krutog otpada

Ostvareni rezultati potvrđuju predanost održivom poslovanju i odgovornom upravljanju resursima. Kao odgovoran proizvođač, Grupa nastavlja ulagati u inovativna i održiva rješenja koja smanjuju utjecaj na okoliš i doprinose razvoju učinkovitog i održivog lanca opskrbe.



U segmentu mesne industrije NielsenIQ podaci, kao tržišno priznat i pouzdan izvor, potvrđuju da DOBRO zauzima vodeće pozicije u ključnim kategorijama mesnih narezaka, uz snažan količinski i vrijednosni rast. Prema rezultatima istraživanja za 2025. godinu DOBRO se istaknulo kao brend lider u kategoriji narezanog pršuta, slanine i buđole, a ujedno je i najprodavniji brend slanine u Hrvatskoj s više od 50% tržišnog udjela ¹. Ono što ove rezultate čini posebno vrijednima nije samo tržišni uspjeh, već povjerenje koje stoji iza njega. Kontinuirani rast jasno pokazuje da su potrošači prepoznali kvalitetu, prepoznatljiv blagi okus i visoke standarde proizvodnje koje DOBRO

proizvodi svakodnevno donose na obiteljski stol.

Hotel Materra u Čepinu ponio je titulu najsigurnijeg hotela, osvojivši nagradu TouRisk Awards 2026, prvi put dodijeljenu u Hrvatskoj. Priznanje je Materri uručeno u sklopu prve TouRisk konferencije, koja ističe izvrsnost u sigurnosti i upravljanju rizicima u turizmu. Za razliku od klasičnih priznanja koja često počivaju na dojmu, TouRisk Awards po prvi put uvodi transparentan i mjerljiv proces evaluacije kako bi se objektivno procijenila stvarna razina sigurnosti i upravljanja rizicima. Sigurnost se ocjenjuje kroz stvarne kriterije poput protokola i spremnosti na krizne situacije.



¹Navedeni izračuni temelje se na NIQ Market Track podacima prema kojima DOBRO ima najveći tržišni udio u segmentu narezaka unutar kategorija pršuta, buđole i slanine u Hrvatskoj u posljednjih 12 mjeseci zaključno s prosincem 2025. (copyright ©2026 Nielsen Consumer LLC)

2.2 Rezultati poslovanja

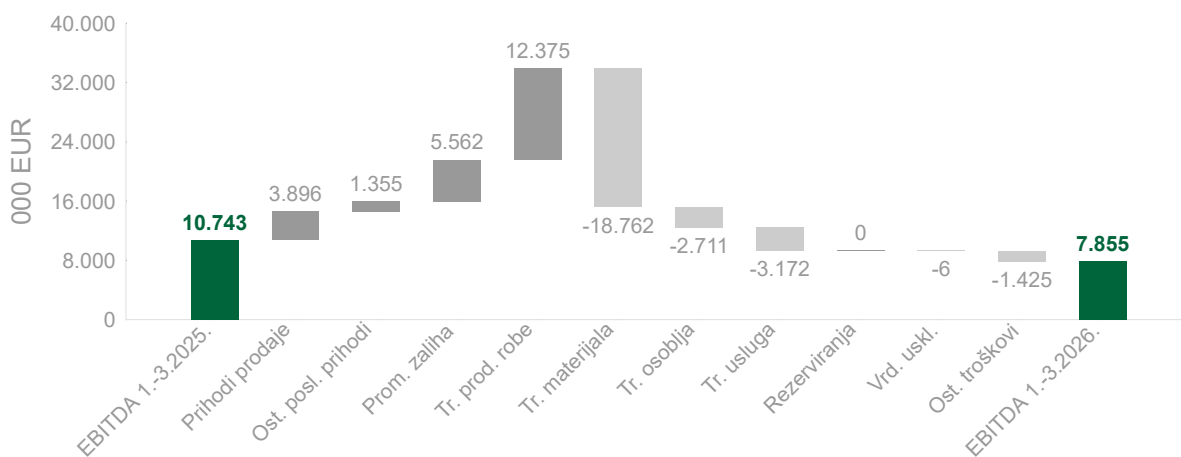
Grupa je u prvom kvartalu 2026. godine ostvarila prihode od prodaje u iznosu od 78,5 milijuna eura što u odnosu na isto razdoblje prethodne godine predstavlja povećanje od 5%, dok društvo Žito d.d. bilježi prihode od prodaje od 70 milijuna eura, na razini istog razdoblja prethodne godine.

Tablica 2.1. Ključni financijski pokazatelji (000 EUR)

(000 €)	Žito Grupa			Žito d.d.		
	1.-3.2026.	1.-3.2025.	Δ%	1.-3.2026.	1.-3.2025.	Δ%
Prihodi od prodaje	78.532	74.636	5%	70.046	70.320	0%
EBITDA	7.855	10.743	-27%	2.053	4.864	-58%
EBITDA normalizirana	7.680	8.914	-14%	1.960	4.605	-57%
EBIT	2.433	5.257	-54%	-35	2.507	-101%
Neto financijski rezultat	102	-355	-129%	179	-343	-152%
Dobit prije oporezivanja ¹	2.535	4.902	-48%	144	2.164	-93%
Dobit razdoblja ²	2.081	4.039	-48%	118	1.744	-93%
EBIT marža	3,10%	7,04%	-394 bb	-0,05%	3,57%	-362 bb
EBITDA marža	10,00%	14,39%	-439 bb	2,93%	6,92%	-399 bb
Neto profitna marža	2,65%	5,41%	-276 bb	0,17%	2,48%	-231 bb

¹ Dobit iz neprekinutog poslovanja prije oporezivanja

² Dobit razdoblja iz neprekinutog poslovanja



Slika 2.1. Žito Grupa EBITDA 1.-3.2025. – 1.-3.2026.

Izveštajna EBITDA Žito Grupe u prvom kvartalu 2026. godine iznosi 7,9 milijuna eura. Normalizirana EBITDA bilježi smanjenje od 14% u odnosu na prvi kvartal 2025. te iznosi 7,7 milijuna eura (Tablica 2.1). Kretanje izvještajne EBITDA-e prikazano je na grafu (Slika 2.1) s apsolutnim razlikama u stavkama računa dobiti i gubitka između prvog kvartala 2026. i prvog kvartala 2025. godine.

U svrhu dobivanja dodatnih informacija o uspješnosti i usporedivosti poslovanja, EBITDA je prikazana bez utjecaja jednokratnih stavki. Jednokratne stavke za prvi kvartal 2026. i 2025. godine su: prihodi od naplaćenih otpisanih potraživanja, prihodi od vremenskog razgraničenja EU potpora dobivenih za izgradnju i opremanje, dobit od prodaje dugotrajne imovine, dobit od prodaje pridruženog društva, vrijednosna usklađenja potraživanja od kupaca, donacije, otpis potraživanja te jednokratni troškovi usluga savjetnika. Normalizirana EBITDA Žito Grupe u prvom kvartalu 2026. manja je za 1,2 milijuna eura u odnosu na isto razdoblje 2025. godine te iznosi 7,7 milijuna eura (Tablica 2.2).

Tablica 2.2. Normalizacija EBITDA-e (000 EUR)

(000 €)	Žito Grupa		Žito d.d.	
	1.-3.2026.	1.-3.2025.	1.-3.2026.	1.-3.2025.
Izveštajna EBITDA	7.855	10.743	2.053	4.864
Izveštajna EBIT	2.433	5.257	-35	2.507
Prihod od naplaćenih otpisanih potraživanja	-109	-5	-54	-2
Vremensko razgraničeni prihod od EU potpore ³	-417	-386	-140	-226
Dobit od prodaje dugotrajne materijalne imovine	267	20	25	-43
Dobit od prodaje pridruženog društva	0	-1.491	0	0
Vrijednosno usklađenje potraživanja od kupaca	6	0	5	0
Donacije	77	23	71	12
Otpis potraživanja	1	0	0	0
Troškovi savjetnika	0	10	0	0
Normalizirana EBITDA	7.680	8.914	1.960	4.605
Normalizirana EBITDA marža	9,78%	11,94%	2,80%	6,55%
Normalizirana EBIT	2.258	3.428	-128	2.249
Normalizirana EBIT marža	2,88%	4,59%	-0,18%	3,20%

³ Vremensko razgraničeni prihod od EU potpore za izgradnju i opremanje

2.2.1 Prihodi od prodaje po segmentima

Prihodi od prodaje Žito Grupe rasli su za 3,9 milijuna eura u odnosu na isto razdoblje prethodne godine i iznose 78,5 milijuna eura (Tablica 2.3). Najveći udio u prihodima od prodaje ima segment industrije s 46% u prvom kvartalu 2026. godine, slijedi segment trgovine i silosa s udjelom od 29% te stočarstvo s udjelom od 20% (Slika 2.2).

Društvo Žito d.d. svojim portfeljom djelatnosti obuhvaća trgovinu i silose, industriju, stočarstvo te ostale segmente koji obuhvaćaju ugostiteljske i druge uslužne djelatnosti te ratarstvo. Budući da Žito d.d., kao matično društvo Žito Grupe, centralno obavlja trgovačku djelatnost za cijelu Grupu, uključujući i transakcije s povezanim društvima, segment trgovine na razini matičnog društva iskazuje značajno veće prihode u usporedbi s prihodima ostvarenima na konsolidiranoj razini.

Tablica 2.3. Prihodi od prodaje po segmentima (000 EUR)

(000 €)	Žito Grupa			Žito d.d.		
	1.-3.2026.	1.-3.2025.	Δ%	1.-3.2026.	1.-3.2025.	Δ%
Industrija	36.364	26.623	37%	15.307	13.769	11%
Stočarstvo	15.424	18.817	-18%	4.363	6.820	-36%
Trgovina i silosi	23.001	26.133	-12%	48.990	48.292	1%
Ratarstvo	2.221	1.694	31%	-	-	-
Ostalo	1.522	1.369	11%	1.386	1.439	-4%
Ukupno	78.532	74.636	5%	70.046	70.320	0%

Industrija. Segment industrijske proizvodnje Grupe obuhvaća proizvodnju stočne hrane, ulja, mesnih proizvoda te električne energije. Etablirane vlastite robne marke ulja i trajnih mesnih proizvoda omogućuju izravan pristup potrošačima.

Proizvodnja stočne hrane odnosi se na proizvodnju smjesa za hranidbu svinja, goveda, peradi i ostalih životinja. Prioritet proizvodnje je opskrba farmi unutar Žito Grupe s potrebnom količinom hrane za životinje dok se ostatak proizvodnje prodaje na tržištu.

Proizvodnja ulja obuhvaća sirova i rafinirana ulja od sjemena suncokreta i uljane repice u sklopu TUČ d.d. Sirovinsku osnovu proizvodnje ulja čine uljarice s ratarskih površina Grupe i njenih koope-
ranata, dok se preostale količine nabavljaju na tržištu. Nusproizvod prerade, sačma suncokreta i uljane repice jedna je od glavnih sirovina za proizvodnju stočne hrane unutar Grupe.

Trajni mesni proizvodi proizvode se u četiri visokotehnološka proizvodna pogona za proizvodnju, pakiranje i narezivanje proizvoda. Sirovinsku osnovu za proizvodnju mesnih proizvoda čini meso tovljenika iz vlastite proizvodnje. Glavne skupine proizvoda su pršuti, trajne salame te ostali trajni mesni proizvodi kao npr. buđola, panceta, slanina, i dr., dostupni kao naresci te u komadu. Svi proizvodi proizvode se bez soje, glutena, pojačivača okusa i umjetnih bojila. Ujednačena kvaliteta proizvoda rezultat je suvremenog procesa proizvodnje i visokog stupnja automatizacije. Mesna industrija većinu proizvoda plasira pod brendom DOBRO dok se na strana tržišta proizvodi plasiraju pod brendom Adria D'Oro. Velik udio mesnih proizvoda proizvodi se i za druge brendove ili robne marke trgovačkih lanaca. U 2025. godini u proizvodnju je stavljen milijunti pršut, što je još jedan pokazatelj uspješnog i kontinuiranog rasta proizvodnih kapaciteta i kvalitete proizvoda.

Mesna industrija Ravlič proizvodi svježe i smrznuto meso kroz procese klanja, rasijecanja i hlađenja. Asortiman uključuje govedinu, svinjetinu i janjetinu u rinfuzi ili pakirano, u svježem i smrznutom obliku. Osim toga, MI Ravlič proizvodi širok spektar mesnih prerađevina, uključujući suhomesnate proizvode, mljeveno meso, kobasice i ready-to-cook proizvode. Prodaja se odvija kroz veleprodaju i vlastitu maloprodajnu mrežu na više od 30 lokacija diljem kontinentalne Hrvatske.

Povećanje prihoda od prodaje od 37% u prvom kvartalu 2026. godine najvećim dijelom je pod utjecajem akviziranja novog društva u ovom segmentu, Mesne industrije Ravlič.

Stočarstvo. Segment stočarstva obuhvaća svinjogojstvo, proizvodnju junadi te jaja i mlijeka. Stočarska proizvodnja neposredno je povezana uz ratarsku i industrijsku proizvodnju. Hrana za potrebe stočarskih farmi proizvodi se na obližnjim ratarskim jedinicama te u tvornici stočne hrane Vitalka, dok se inkorporiranjem gnojnice na ratarskim površinama zaokružuje proizvodni ciklus.

Svinjogojska proizvodnja Grupe odvija se na deset usko specijaliziranih svinjogojskih farmi koje uključuju nukleus farmu za proizvodnju nazimica, reproduktivne farme za proizvodnju prasadi i tovne farme za proizvodnju tovljenika. Svinjogojske farme su opremljene modernim sustavima automatske tekuće ishrane koji omogućavaju maksimalnu kontrolu i sigurnost hranidbe u svim fazama proizvodnje. Visoki ekološki standardi zbrinjavanja otpada s farmi ostvaruju se kroz inkorporirane gnojnice iz svinjogojstva na ratarskim površinama. Na farmama Grupe godišnje se uzgoji oko 175.000 tovljenika. Dio tovljenika se plasira na tržište, a dio se koristi kao sirovina za proizvodnju trajnih mesnih proizvoda Grupe.

Grupa godišnje proizvodi oko 5.000 komada junadi. Dio potrebne hrane za životinje spravlja se od sirovina s ratarskih jedinica, dok dio hranidbe čine dopunske i gotove krmne smjese proizvedene u tvornici stočne hrane Vitalka. Farme tovne junadi nositelji su oznake „Meso hrvatskih farmi“.

Žito Grupa je najveći proizvođač svježih jaja u Republici Hrvatskoj s godišnjim kapacitetom proizvodnje od 130 milijuna jaja. Proizvodnja se odvija na dvije peradarske farme ukupnog kapaciteta oko 480.000 nesilica u obogaćenom kaveznom i podnom uzgoju. U pakirnom centru se jaja sortiraju i pakiraju prema zahtjevima kupca. Nesilice se hrane visokokvalitetnom hranom iz vlastite proizvodnje, što omogućuje potpunu sljedivost proizvodnje, a svježa jaja nose oznaku „*Jaja hrvatskih farmi*“ koju dodjeljuje HAPIH, kao i oznaku „*Dokazana kvaliteta*“ koju dodjeljuje Ministarstvo poljoprivrede. Jaja se plasiraju na tržište pod vlastitim etabliranim brendom Žito Svježa jaja te kao robne marke za vodeće maloprodajne lance. Značajan jubilej postignut je na Farmi koka nesilica Vuka, koja djeluje u sklopu Žito Grupe. Od početka proizvodnje do studenog 2025. godine proizvedeno je milijardu jaja, a jubilarno jaje sneseno je krajem mjeseca. Ovaj rezultat potvrđuje kvalitetu upravljanja proizvodnjom svježih jaja.

Od sredine 2025. godine proizvodnja mlijeka se odvija na četiri farme ukupnog kapaciteta oko 2.500 muznih krava (pasmine Holstein Friesian), pri čemu je četvrta farma ušla u sastav Grupe nakon akvizicije društva Agro-Tovarnik d.o.o. Proizvodni proces organiziran je u zaokruženom ciklusu, od vlastitog podmlatka, teleta, visoko steonih junica pa sve do muznih krava. Proizvodnja mlijeka bilježi nadprosječne proizvodne pokazatelje, a mlijeko s farmi Grupe nosi oznaku „*Mlijeko hrvatskih farmi*“ koju dodjeljuje HAPIH.

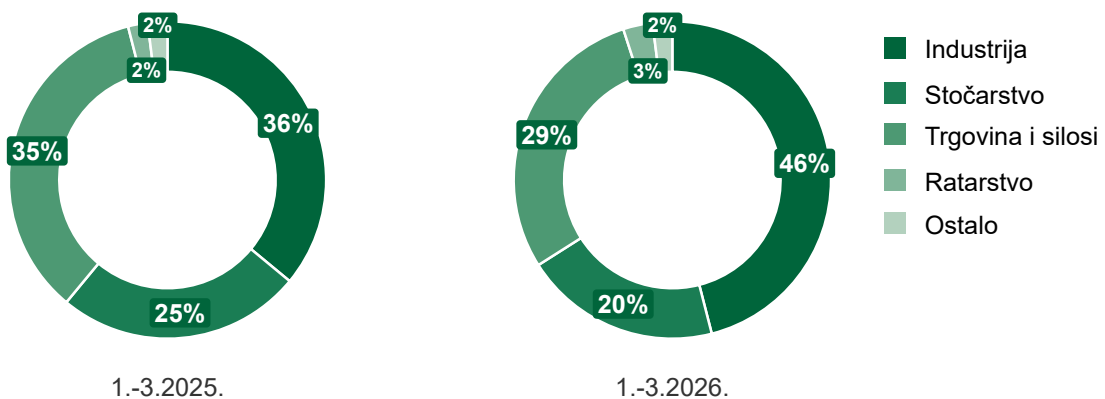
Segment stočarstva u prvom kvartalu 2026. godine bilježi konsolidirane prihode od prodaje u iznosu od 15,4 milijuna eura, što je 18% manje u odnosu na isto razdoblje prethodne godine pod utjecajem nižih burzovnih cijena svinja kao i činjenice da se dio stoke sada prerađuje u vlastitim klaonicama (MI Ravlić), čime se dio prihoda od prodaje prelijeva u industrijski segment.

Trgovina i silosi. Unutar segmenta trgovine obavlja se ugovaranje proizvodnje ratarskih kultura s kooperantima, kao i veleprodaja i maloprodaja žitarica, uljarica, sjemena, zaštite i gnojiva. Prioritet segmenta je osiguravanje dovoljnih količina sirovina za proizvodnju stočne hrane i ulja dok se viškovi otkupljenih poljoprivrednih proizvoda prodaju na tržištu.

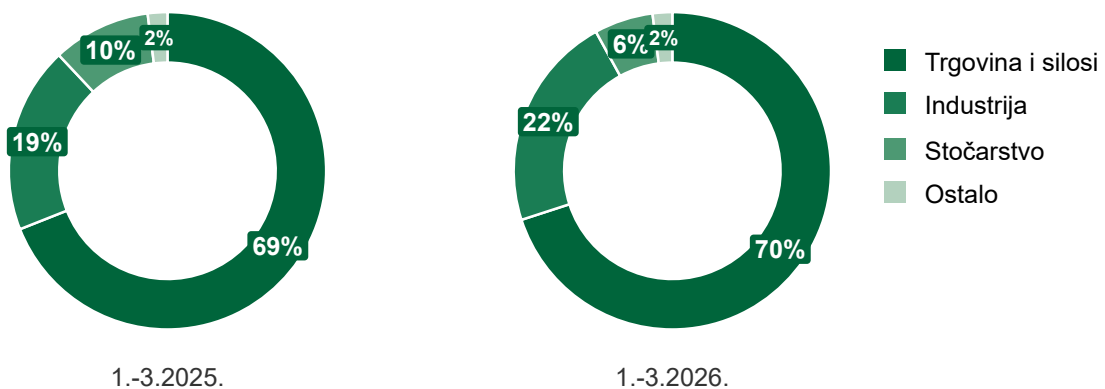
U 2025. godini prodana je veća količina zaliha poljoprivrednih proizvoda koji nisu bili potrebni za vlastitu proizvodnju (pšenica, soja, kukuruz) što je rezultiralo većim prihodima od prodaje u prvom kvartalu 2025. u usporedbi s prvim kvartalom 2026. S druge strane, tijekom 2025. osigurana je veća prijelazna zaliha suncokreta kojom se osigurava proizvodnja ulja tijekom 2026. godine.

Ratarstvo. Ratarska proizvodnja obuhvaća proizvodnju žitarica (pšenice, kukuruza, lucerne, ječma i drugih kultura), uljarica (suncokreta, soje i uljane repice) i industrijskog bilja (šećerne repice). Nakon preuzimanja društava Agro-Tovarnik d.o.o. i Anabella d.o.o., Žito Grupa je povećala poljoprivredne površine pod upravljanjem na više od 22.000 ha. Ratarska proizvodnja je zasnovana na uravnoteženoj primjeni agrotehničkih mjera uz minimalnu uporabu agrokemikalija te primjeni mehanizacije nove generacije, što značajno povećava učinkovitosti i ima manji negativni utjecaj na okoliš. Moderna poljoprivredna mehanizacija i proizvodna tehnologija Grupe rezultat su visokih ulaganja u prethodnim godinama, a omogućuju preciznu poljoprivredu primjenom dronova, analizom tla, varijabilnom gnojidbom i sjetvom što povećava učinkovitost rada, smanjuje troškove i omogućava iznadprosječne prinose poljoprivrednih kultura.

Ostalo. Grupa je početkom 2024. godine učinila iskorak u turističku djelatnost, otvorenjem hotela „Mattera“ u Čepinu pokraj Osijeka. Hotel „Mattera“ predstavlja jedinstvenu turističku ponudu u regiji Slavonije te kroz 61 smještajnu jedinicu pruža jedinstvenu kombinaciju mira, luksuza i vrhunske udobnosti. Osim hotela, u segmentu Ostalo nalaze se usluge i ostale djelatnosti koje pojedinačno ne generiraju značajne prihode.



Slika 2.2. Struktura prihoda od prodaje po segmentima i godinama Žito Grupe



Slika 2.3. Struktura prihoda od prodaje po segmentima i godinama Žito d.d.

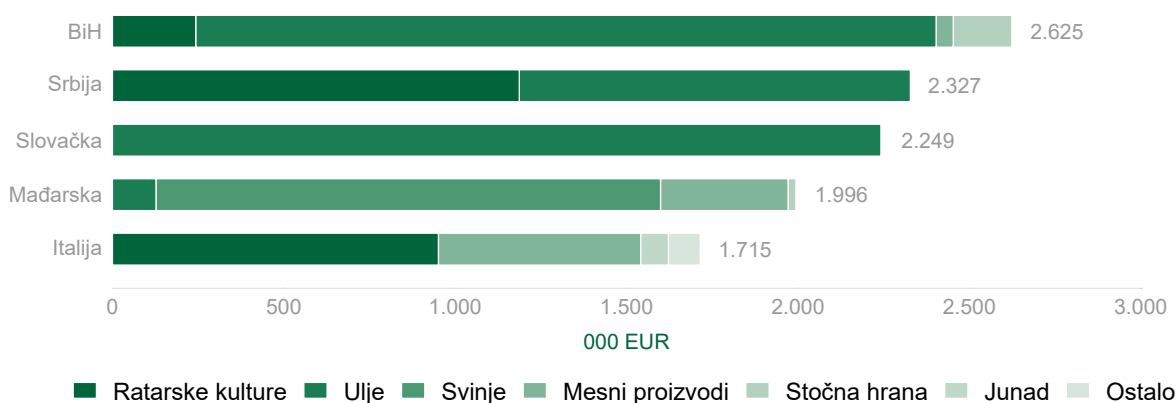
2.2.2 Prihodi od prodaje po tržištima

Žito Grupa je u prvom kvartalu 2026. godine ostvarila 16,4 milijuna eura prihoda od prodaje s inozemstvom, odnosno 21% ukupnih prihoda od prodaje. Najviše prodaje ostvaruje se sa susjednim državama i državama iz regije: BiH, Srbijom, Slovačkom, Mađarskom i Italijom (Tablica 2.4).

Tablica 2.4. Prihod po tržištu (000 EUR)

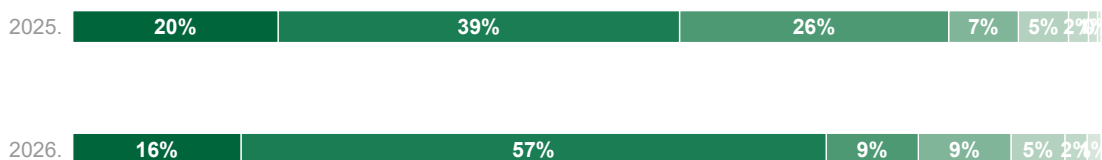
(000 €)	Žito Grupa			Žito d.d.		
	1.-3.2026.	1.-3.2025.	Δ%	1.-3.2026.	1.-3.2025.	Δ%
Hrvatska	62.107	54.200	15%	63.126	57.917	9%
BiH	2.625	4.382	-40%	465	262	78%
Srbija	2.327	566	311%	1.185	566	110%
Slovačka	2.249	312	621%	6	6	2%
Mađarska	1.996	6.519	-69%	1.869	5.949	-69%
Italija	1.715	4.547	-62%	1.633	4.163	-61%
Ostale države	5.513	4.110	34%	1.762	1.457	21%
Ukupno	78.532	74.636	5%	70.046	70.320	0%

Glavni izvozni proizvodi koji se izvoze u BiH i Srbiju su ulje i ratarske kulture, u Slovačku se dominantno izvozi ulje, u Mađarsku svinje i mesni proizvodi, a na tržištu Italije najviše su zastupljene ratarske kulture i mesni proizvodi (Slika 2.4).



Slika 2.4. Struktura izvoza po državama 1.-3.2026.

U prvom kvartalu 2026. godine došlo je do pada izvoza Grupe od 20% u odnosu na isto razdoblje prethodne godine, dijelom pod utjecajem značajnog smanjenja izvoza svinja zbog zakonskih ograničenja vezanih za pojavu afričke svinjske kuge koji su i dalje na snazi, a dijelom zbog usmjerenja svinja u vlastite klaonice (Tablica 2.5). Najznačajniji izvozni proizvod je ulje s udjelom od 57%, slijede ratarske kulture sa 16% te mesni proizvodi i svinje s po 9% prihoda od prodaje s inozemstvom (Slika 2.5).



■ Ratarske kulture ■ Ulje ■ Svinje ■ Mesni proizvodi ■ Stočna hrana ■ Junad ■ Jaja ■ Ostalo

Slika 2.5. Struktura izvoza po proizvodima

Tablica 2.5. Izvoz po segmentima (000 EUR)

(000 €)	Žito Grupa			Žito d.d.		
	1.-3.2026.	1.-3.2025.	Δ%	1.-3.2026.	1.-3.2025.	Δ%
Ratarske kulture	2.688	4.081	-34%	2.688	4.081	-34%
Ulje	9.348	7.978	17%	-	-	-
Svinje	1.472	5.347	-72%	1.472	5.348	-72%
Mesni proizvodi	1.479	1.386	7%	1.479	1.386	7%
Stočna hrana	860	995	-14%	860	995	-14%
Junad	356	397	-10%	356	397	-10%
Ostali proizvodi	222	252	-11%	66	196	-66%
Ukupno	16.425	20.436	-20%	6.921	12.403	-44%

2.2.3 EBITDA po segmentima poslovanja

Izvještajna EBITDA Žito Grupe u prvom kvartalu 2026. godine iznosi 7,9 milijuna eura, što je za 27% manje nego u istom razdoblju 2025. godine (Tablica 2.6). Najveći doprinos ima segment stočarstva koji čini 50% ostvarene EBITDA-e, slijedi segment industrije s udjelom od 45%.

Tablica 2.6. EBITDA po segmentima (000 EUR)

(000 €)	Žito Grupa			Žito d.d.		
	1.-3.2026.	1.-3.2025.	Δ%	1.-3.2026.	1.-3.2025.	Δ%
Industrija	3.504	3.471	1%	1.144	1.772	-35%
Stočarstvo	3.893	5.030	-23%	1.029	1.906	-46%
Trgovina i silosi	197	1.117	-82%	219	1.289	-83%
Ratarstvo	763	-235	-425%	-	-	-
Ostalo	-502	1.360	-137%	-339	-103	230%
Ukupno	7.855	10.743	-27%	2.053	4.864	-58%

2.2.4 Struktura operativnih troškova

Na razini Grupe, operativni troškovi su u prvom kvartalu 2026. godine povećani za 8,1 milijun eura tj. za 11% u odnosu na isto razdoblje 2025. godine (Tablica 2.7). Najveći udio u operativnim troškovima imaju troškovi sirovina i materijala te troškovi prodane robe koji zajedno čine 85% operativnih troškova i zajedno bilježe povećanje od 10%. Značajan rast troškova osoblja od 38% uzrokovan je povećanjem broja zaposlenika zbog akvizicije društava Agro-Tovarnik d.o.o., Mesna industrija Ravlić d.o.o., Anabbela d.o.o., kao i povećanjem plaća.

Tablica 2.7. Struktura operativnih troškova (000 EUR)

(000 €)	Žito Grupa			Žito d.d.		
	1.-3.2026.	1.-3.2025.	Δ%	1.-3.2026.	1.-3.2025.	Δ%
Promjena vrijednosti zaliha	-10.001	-4.439	125%	-368	-2.399	-85%
Troškovi sirovina i materijala	45.381	26.618	70%	13.781	16.145	-15%
Troškovi prodane robe	26.200	38.576	-32%	48.038	45.597	5%
Troškovi usluga	4.801	1.629	195%	2.181	1.906	14%
Troškovi osoblja	9.856	7.145	38%	4.338	3.442	26%
Amortizacija	5.422	5.485	-1%	2.088	2.357	-11%
Vrd. uskl. kratkotrajne imovine	6	0	0%	5	0	0%
Ostali troškovi poslovanja	2.848	1.423	100%	1.147	1.597	-28%
Ukupni operativni troškovi	84.513	76.437	11%	71.209	68.645	4%

2.2.5 Financijski pokazatelji

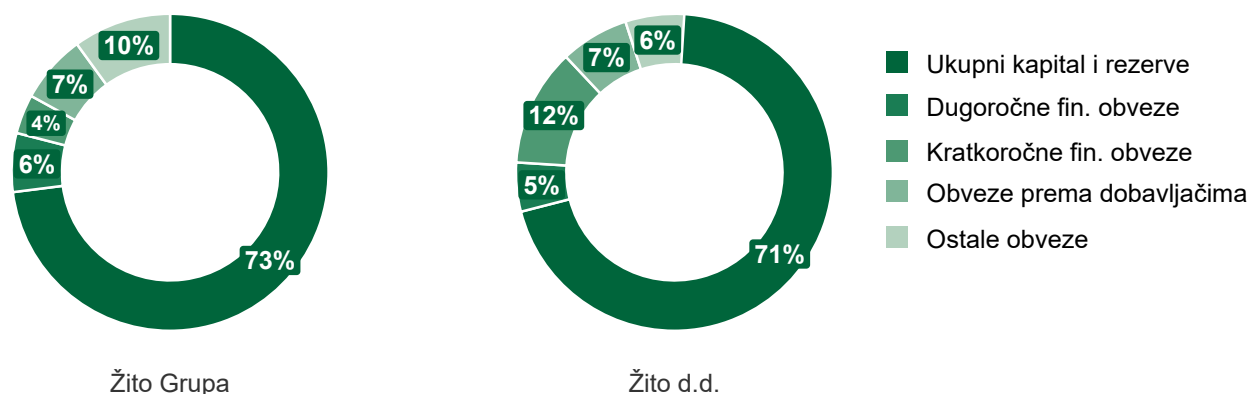
Neto financijski dug Grupe na 31.3.2026. iznosi -8,8 milijuna eura. Ukoliko se u izračun uključe obveze prema IFRS-16 vezane za dugogodišnje ugovore o koncesijama i obveza za isplatu dobiti (na izvještajni datum iznosi 0 eura), neto financijski dug (NFD 3) iznosi 9,2 milijuna eura. Omjer neto financijskog duga i normalizirane EBITDA-e na 31.3.2026. iznosi -0,13, dok omjer NFD 3/EBITDA norm. iznosi 0,15 (Tablica 2.8). Do povećanja neto duga došlo je zbog akviziranja novih društava u prvom kvartalu 2026. što je uzrokovalo smanjenje novca na računu.

Tablica 2.8. Financijski pokazatelji (000 EUR)

(000 €)	Žito Grupa			Žito d.d.		
	1.-3.2026.	31.12.2025.	Δ%	1.-3.2026.	31.12.2025.	Δ%
Ukupne obveze	142.965	134.531	6%	105.475	95.332	11%
NFD ⁴	-8.817	-16.211	-46%	1.234	-9.128	-114%
NFD 2 ⁵	9.153	1.565	485%	1.688	-8.673	-119%
NFD 3 ⁶	9.153	1.565	485%	1.688	-8.673	-119%
Ukupna imovina	527.309	516.939	2%	363.596	353.337	3%
Ukupno kapital i rezerve	384.344	382.408	1%	258.122	258.004	0%
Neto radni kapital	164.873	178.723	-8%	115.518	116.905	-1%
Koeficijent likvidnosti	2,85	3,18	-10%	2,32	2,51	-8%
NFD/EBITDA	-0,13	-0,23	-43%	0,05	-0,33	-115%
NFD 2/EBITDA	0,14	0,02	510%	0,07	-0,31	-121%
NFD 3/EBITDA	0,14	0,02	510%	0,07	-0,31	-121%
NFD/EBITDA norm. ⁷	-0,14	-0,26	-45%	0,06	-0,49	-113%
NFD 2/EBITDA norm.	0,15	0,02	496%	0,09	-0,47	-119%
NFD 3/EBITDA norm.	0,15	0,02	496%	0,09	-0,47	-119%
Stupanj zaduženosti	0,27	0,26	4%	0,29	0,27	8%

⁴ Neto financijski dug⁵ Neto financijski dug s uključenim obvezom za koncesiju zemlje⁶ Neto financijski dug s uključenim obvezom za koncesiju zemlje i obvezom za isplatu dobiti⁷ EBITDA norm. predstavlja normaliziranu EBITDA

Financijske obveze čine 10% ukupne pasive Grupe na 31.3.2026., dok kod društva Žito d.d. čine 17% ukupne pasive (Slika 2.6).

**Slika 2.6.** Struktura pasive Žito Grupe i Žito d.d.

3 Financijski izvještaji



Financijski izvještaji u periodu 1.-3.2026. (nerevidirano)

3.1 Račun dobiti i gubitka

Tablica 3.1. Račun dobiti i gubitka (000 EUR)

(000 €)	Žito Grupa		Žito d.d.	
	1.-3.2026.	1.-3.2025.	1.-3.2026.	1.-3.2025.
Prihod od prodaje	78.532	74.636	70.046	70.320
Ostali poslovni prihodi	8.414	7.058	1.128	833
Ukupni prihodi iz poslovanja	86.946	81.694	71.174	71.153
Promjena vrijednosti zaliha gotovih proizvoda i nedovršene proizvodnje	-10.001	-4.439	-368	-2.399
Troškovi sirovina i materijala	45.381	26.618	13.781	16.145
Troškovi prodane robe	26.200	38.576	48.038	45.597
Troškovi usluga	4.801	1.629	2.181	1.906
Troškovi osoblja	9.856	7.145	4.338	3.442
Amortizacija	5.422	5.485	2.088	2.357
Ostali troškovi	1.928	1.174	995	1.423
Vrijednosna usklađenja kratkotrajne imovine	6	0	5	0
Rezerviranja	0	0	0	0
Ostali poslovni rashodi	920	249	151	174
Ukupni troškovi iz poslovanja	84.513	76.437	71.209	68.645
Dobit iz poslovanja	2.433	5.257	-35	2.507
Neto financijski rezultat	102	-355	179	-343
Dobit iz poslovanja prije poreza	2.535	4.902	144	2.164
Porez na dobit	-454	-863	-26	-421
Dobit razdoblja iz poslovanja	2.081	4.039	118	1.744

3.2 Bilanca

Tablica 3.2. Bilanca Aktiva (000 EUR)

(000 €)	Žito Grupa		Žito d.d.	
	31.3.2026.	31.12.2025.	31.3.2026.	31.12.2025.
Dugotrajna imovina				
Goodwill	13.525	4.444	791	791
Nematerijalna imovina	498	496	169	155
Imovina s pravom korištenja	15.053	14.599	362	422
Nekretnine, postrojenja i oprema	228.148	214.891	89.996	91.304
Ulaganja u nekretnine	1.371	1.371	1.371	1.371
Predujmovi za nekretnine, postrojenja i opremu	1.430	1.954	73	1.115
Biološka imovina	7.574	7.505	-	-
Ulaganja u ovisna društva i zajedničke pot-hvate	0	0	57.392	55.926
Financijska imovina po amortiziranom trošku	2.299	7.368	9.748	7.316
Odgođena porezna imovina	3.217	3.214	415	415
Ukupno dugotrajna imovina	273.115	255.842	160.317	158.815
Kratkotrajna imovina				
Zalihe	116.532	122.465	56.160	66.974
Potraživanja od kupaca	45.677	35.821	33.546	31.712
Potraživanja od kooperanata	5.431	3.521	5.431	3.521
Potraživanja od države	10.538	14.070	133	1.224
Ostala potraživanja	2.017	1.623	7.361	1.314
Kratkotrajna financijska imovina po amortiziranom trošku	11.783	7.196	41.115	19.282
Novac i novčani ekvivalenti	61.922	76.107	59.425	70.384
Ukupno kratkotrajna imovina	253.900	260.803	203.171	194.412
Imovina namijenjena prodaji	293	294	109	109
UKUPNO IMOVINA	527.309	516.939	363.596	353.336

Tablica 3.2. Bilanca Pasiva (000 EUR)

(000 €)	Žito Grupa		Žito d.d.	
	31.3.2026.	31.12.2025.	31.3.2026.	31.12.2025.
Kapital i rezerve				
Temeljni kapital	25.608	25.608	25.608	25.608
Vlastite dionice	-5.208	-5.208	-5.208	-5.208
Rezerve za vlastite dionice	5.208	5.208	5.208	5.208
Kapitalne rezerve	82.866	82.866	82.866	82.866
Ostale rezerve	12.930	12.930	-1.207	-1.207
Zadržana dobit	246.148	243.983	150.855	150.737
Udjel vlasnika matice	367.552	365.387	258.122	258.004
Nevladajući udjel	16.792	17.021	-	-
Ukupno kapital i rezerve	384.344	382.408	258.122	258.004
Dugoročne obveze				
Obveze po dugoročnim zajmovima i kreditima	31.698	31.204	16.867	16.867
Obveze po osnovi najma	18.550	17.404	552	555
Rezerviranja	631	784	403	403
Odgodena porezna obveza	3.059	3.059	-	-
Ukupno dugoročne obveze	53.938	52.451	17.822	17.825
Kratkoročne obveze				
Obveze prema dobavljačima	30.504	18.914	23.740	16.188
Obveze po dobavljačkom faktoringu	5.013	5.008	5.013	4.984
Obveze po kratkoročnim kreditima	19.672	26.479	43.598	44.149
Obveze po osnovi najma	2.388	2.585	96	140
Obveze prema državi	7.528	10.944	4.187	6.021
Rezerviranja	569	1.199	-	671
Prihod budućeg razdoblja i ostale obveze	23.353	16.951	11.020	5.354
Ukupno kratkoročne obveze	89.027	82.080	87.653	77.507
UKUPNO KAPITAL I OBEVEZE	527.309	516.939	363.596	353.336

3.3 Izvještaj o promjeni kapitala

Tablica 3.3. Izvještaj o promjeni kapitala Žito Grupa (000 EUR)

(000 €)	Temeljni kapital	Kapitalne rezerve	Rezerve za vlastite dionice	Vlastite dionice i udjeli (odbitna stavka)	Ostale rezerve	Zadržana dobit	Dobit poslovne godine	Ukupno raspo- djeljivo imatelji- ma kapitala matice	Manjinski (nekon- troliraju- ći) interes	Ukupno kapital i rezerve
Stanje na dan 01. siječnja 2025.	21.236	0	0	0	7.817	213.830	0	242.883	3.101	245.985
Dobit/gubitak razdoblja	0	0	0	0	0	0	35.022	35.022	721	35.743
Ostale nevlasničke promjene kapitala	0	0	0	0	0	0	0	0	0	0
Otkup vlastitih dionica	0	0	21.000	21.000	0	-20.662	0	-20.662	-374	-21.036
Uplate članova/dioničara	4.372	82.866	-15.793	-15.793	5.113	15.793	0	108.144	13.573	121.717
Stanje na dan 31. prosinca 2025.	25.608	82.866	5.207	5.207	12.930	208.961	35.022	365.387	17.021	382.408
Stanje na dan 01. siječnja 2026.	25.608	82.866	5.207	5.207	12.930	208.961	35.022	365.387	17.021	382.408
Dobit/gubitak razdoblja	0	0	0	0	0	0	2.165	2.165	-84	2.081
Ostale raspodjele i isplate članovima/dioničarima	0	0	0	0	0	0	0	0	-145	-145
Prijenos po godišnjem rasporedu	0	0	0	0	0	35.022	-35.022	0	0	0
Stanje na dan 31. ožujka 2026.	25.608	82.866	5.207	5.207	12.930	243.983	2.165	367.552	16.792	384.344

Tablica 3.4. Izvještaj o promjeni kapitala Žito d.d. (000 EUR)

(000 €)	Temeljni kapital	Kapitalne rezerve	Rezerve za vlastite dionice	Vlastite dionice i udjeli (odbitna stavka)	Ostale rezerve	Zadržana dobit	Dobit poslovne godine	Ukupno
Stanje na dan 01. siječnja 2025.	21.236	0	0	0	-1.207	96.912	39.083	156.024
Dobit/gubitak razdoblja	0	0	0	0	0	0	19.949	19.949
Otkup vlastitih dionica	0	0	21.000	21.000	0	-21.000	0	-21.000
Uplate članova/dioničara	4.372	82.866	-15.793	-15.793	0	15.793	0	103.030
Prijenos u pozicije rezervi po godišnjem rasporedu	0	0	0	0	0	39.083	-39.083	0
Stanje na dan 31. prosinca 2025.	25.608	82.866	5.207	5.207	-1.207	130.788	19.949	258.004
Stanje na dan 01. siječnja 2026.	25.608	82.866	5.207	5.207	-1.207	130.788	19.949	258.004
Dobit/gubitak razdoblja	0	0	0	0	0	0	118	118
Uplate članova/dioničara	0	0	0	0	0	19.949	-19.949	0
Stanje na dan 31. ožujka 2026.	25.608	82.866	5.207	5.207	-1.207	150.737	118	258.122

3.4 Izvještaj o novčanom tijeku

Tablica 3.5. Izvještaj o novčanom tijeku (000 EUR)

(000 €)	Žito Grupa		Žito d.d.	
	1.-3.2026.	1.-3.2025.	1.-3.2026.	1.-3.2025.
Novčani tok od poslovnih aktivnosti				
Dobit prije oporezivanja	2.535	4.902	144	2.164
<i>Usklađenje za:</i>				
Amortizacija	5.422	5.485	2.088	2.357
Dobici i gubici od prodaje i vrijednosna usklađenja dugotrajne mat. i nemat. imovine	2.735	2.584	-152	-7
Prihodi od kamata i dividendi	-327	-400	-307	-327
Rashodi od kamata	364	606	379	681
Ostala usklađenja za nenovčane transakcije i nerealizirane dobitke i gubitke	-3.972	-4.465	-75	-216
Novac iz poslovanja prije promjena u radnom kapitalu	6.757	8.712	2.076	4.652
<i>Promjene u radnom kapitalu:</i>				
Povećanje ili smanjenje kratkoročnih obveza	8.153	13.607	11.790	11.656
Povećanje ili smanjenje kratkotrajnih potraživanja	-9.294	-21.120	-7.173	-25.511
Povećanje ili smanjenje zaliha	10.065	-2.386	10.924	132
Ostala povećanja ili smanjenja radnog kapitala	1.197	-982	-488	-120
Novac generiran poslovanjem	16.878	-2.169	17.130	-9.192
Novčani izdaci za kamate	-301	-533	-215	-448
Plaćeni porez na dobit	-1.119	-700	0	-20
Neto novčani tokovi od poslovnih aktivnosti	15.458	-3.402	16.915	-9.660
Novčani tok od investicijskih aktivnosti				
Novčani primici od prodaje dugotrajne mat. i nemat. imovine	180	20	180	10
Novčani izdaci za kupnju dugotrajne mat. i nemat. imovine	-3.763	-3.384	-738	-1.881
Novčani izdaci za stjecanje financijskih instrumenata	0	0	-1.466	0
Novčani primici od kamata	47	94	52	94
Novčani primici s osnove povrata danih zajmova i štednih uloga	9.149	9.140	15.010	16.327
Novčani izdaci s osnove danih zajmova i štednih uloga za razdoblje	-16.649	-15.684	-40.509	-20.427
Stjecanje ovisnog društva, umanjeno za stečeni novac	-12.061	0	-	-
Neto novčani tokovi od investicijskih aktivnosti	-23.097	-9.814	-27.471	-5.877

Tablica 3.5. Izvještaj o novčanom tijeku (000 EUR) – nastavak

(000 €)	Žito Grupa		Žito d.d.	
	1.-3.2026.	1.-3.2025.	1.-3.2026.	1.-3.2025.
Novčani tok od financijskih aktivnosti				
Novčani primici od glavnice kredita, pozajmica i drugih posudbi	1.700	3.346	7.987	24.016
Novčani izdaci za otplatu glavnice kredita, pozajmica i drugih posudbi i dužničkih financijskih instrumenata	-8.086	-21.521	-8.345	-29.306
Novčani izdaci za financijski najam	-160	0	-45	-45
Neto novčani tokovi od financijskih aktivnosti	-6.546	-18.176	-404	-5.334
Neto povećanje/smanjenje novca i novčanih ekvivalenata	-14.185	-31.392	-10.959	-20.871
Novac i novčani ekvivalenti na početku razdoblja	76.107	46.046	70.384	35.442
Novac i novčani ekvivalenti na kraju razdoblja	61.922	14.654	59.425	14.571

3.5 Bilješke uz financijske izvještaje

Bilješke uz financijske izvještaje za tromjesečna razdoblja uključuju:

- a) *objašnjenje poslovnih događaja koji su značajni za razumijevanje promjena u izvještaju o financijskog položaju i poslovnim rezultatima za izvještajno tromjesečno razdoblje izdavatelja u odnosu na zadnju poslovnu godinu, odnosno objavljuju se informacije vezane uz te događaje i ažuriraju odgovarajuće informacije objavljene u posljednjem godišnjem financijskom izvještaju (točke od 15. do 15C MRS 34 - Financijsko izvještavanje za razdoblja tijekom godine),*

Financijski izvještaji Žito Grupe i Žita d.d. sastavljeni su sukladno Međunarodnim standardima financijskog izvještavanja (MSFI) koji su usvojeni u Europskoj uniji. Financijski izvještaji sastavljeni su u eurima uz primjenu temeljne računovodstvene pretpostavke nastanka poslovnog događaja po kojemu se učinci transakcija priznaju kada su nastali i iskazuju u financijskim izvještajima za razdoblje na koje se odnose, te uz primjenu temeljne računovodstvene pretpostavke vremenske neograničenosti poslovanja. Sastavljanje financijskih izvještaja sukladno MSFI zahtijeva upotrebu određenih ključnih računovodstvenih procjena koje se donose razumno u primjerenim okolnostima na temelju prosudbi menadžmenta. Značajni poslovni događaji i transakcije u promatranom razdoblju, koji su značajni za razumijevanje promjena u izvještaju o financijskom položaju i poslovnim rezultatima objašnjeni su u dokumentu - Financijski rezultati za prvi kvartal 2026. godine (nerevidirano).

- b) *informacije gdje je omogućen pristup posljednjim godišnjim financijskim izvještajima, radi razumijevanja informacija objavljenih u bilješkama uz financijske izvještaje sastavljene za izvještajno tromjesečno razdoblje,*

Revidirani godišnji financijski izvještaji za 2025. godinu za Žito Grupu i Društvo dostupni su na internetskim stranicama Žito Grupe, www.zito.hr.

- c) *izjava da se iste računovodstvene politike primjenjuju prilikom sastavljanja financijskih izvještaja za izvještajno tromjesečno razdoblje kao i u posljednjim godišnjim financijskim izvještajima ili, ako su te računovodstvene politike mijenjale, opis prirode i učinka promjene (točka 16.A (a) MRS 34-Financijsko izvještavanje za razdoblja tijekom godine),*

Financijski izvještaji Žito Grupe i Društva pripremljeni su temeljem istih računovodstvenih politika, prikaza i metoda izračuna koji su se koristili prilikom pripreme godišnjih financijskih izvještaja na dan 31. prosinca 2025. godine.

- d) *objašnjenje poslovnih rezultata u slučaju da izdavatelj obavlja djelatnost sezonske prirode (točke 37. i 38. MRS 34-Financijsko izvještavanje za razdoblja tijekom godine)*

Žito Grupa niti Žito d.d. ne obavljaju djelatnost sezonske prirode.

- e) *ostale objave koje propisuje MRS 34-Financijsko izvještavanje za razdoblja tijekom godine te*

Dugotrajna nematerijalna imovina Grupe iznosi 29.075.841,41 EUR, a Društva 1.322.040,16 EUR. Dugotrajna materijalna imovina Grupe iznosi 238.523.096,27 EUR. Dugotrajna materijalna imovina Društva iznosi 91.440.062,58 EUR. Imovina s pravom korištenja iskazana je

unutar dugotrajne materijalne imovine prema vrsti imovine, dok se obveze po osnovi najma iskazuju unutar ostalih dugoročnih i kratkoročnih obveza.

€	Žito Grupa		Žito d.d.	
	31.3.2026.	31.12.2025.	31.3.2026.	31.12.2025.
Zalihe	116.825.153,46	122.758.827,13	56.268.225,05	67.082.663,64
Potraživanja	63.662.107,73	54.905.137,81	46.030.484,94	37.747.280,08
Kratkotrajna financijska imovina	11.783.935,55	7.224.063,62	41.114.646,90	19.282.884,88
Novac u banci i blagajni	61.922.147,68	76.106.745,15	59.424.805,71	70.384.305,70
Kratkotrajna imovina	254.193.344,42	260.994.773,71	202.838.162,60	194.497.134,30

€	Žito Grupa		Žito d.d.	
	31.3.2026.	31.12.2025.	31.3.2026.	31.12.2025.
Obveze za zajmove i kredite	20.665.704,11	26.479.173,02	43.698.976,77	44.287.432,29
Obveze prema dobavljačima	35.517.609,87	23.922.450,18	28.752.884,76	21.171.781,01
Obveze prema zaposlenima	2.913.801,15	1.763.852,41	1.535.481,49	910.115,12
Ostale kratkoročne obveze	12.034.435,67	17.112.001,28	11.339.051,67	8.071.544,01
Kratkoročne obveze	71.131.550,80	69.277.476,89	85.326.394,69	74.440.872,43

f) u bilješkama uz financijske izvještaje za tromjesečna razdoblja, osim gore navedenih informacija, objavljuju se i sljedeće informacije:

1. naziv, sjedište poduzetnika (adresa), pravni oblik poduzetnika, državu osnivanja, matični broj subjekta, osobni identifikacijski broj te, ako je primjenjivo, da je poduzetnik u likvidaciji, stečaju, skraćenom postupku prestanka ili izvanrednoj upravi

- Naziv izdavatelja: ŽITO d.d., Đakovština 3, 31000 Osijek
- Pravni oblik: dioničko društvo
- Država osnivanja: Republika Hrvatska
- MBS: 030033416
- OIB: 03834418154

2. usvojene računovodstvene politike (samo naznaku je li došlo do promjene u odnosu na prethodno razdoblje)

Tijekom izvještajnog razdoblja računovodstvene politike nisu se mijenjale u odnosu na prethodnu godinu.

3. ukupan iznos svih financijskih obveza, jamstava ili nepredviđenih izdataka koji nisu uključeni u bilancu, te naznaku prirode i oblika eventualno uspostavljenog stvarnog osiguranja koje je dano; sve obveze koje se odnose na mirovine poduzetnika unutar grupe ili društva povezana sudjelujućim interesom objavljuju se odvojeno.

Ukupno izdana jamstva Žita d.d. u obliku bankarskih garancija na izvještajni datum iznose 3.974.000 eura i odnose se na jamstva za uredno plaćanje ugovornih obveza. Izdana jamstva Žito Grupe u obliku bankarskih garancija iznose 12.364.635 eura i odnose se na jamstva za uredno plaćanje ugovornih obveza, dobro izvršenje posla te povrat primljenog avansa.

4. *iznos i prirodu pojedinih stavki prihoda ili rashoda izuzetne veličine ili pojave*

€	Žito Grupa		Žito d.d.	
	1.-3.2026.	1.-3.2025.	1.-3.2026.	1.-3.2025.
Poslovni prihodi	86.945.939,25	81.694.325,37	71.174.332,76	71.152.577,63
Poslovni rashodi	-84.512.975,94	-76.436.770,34	-71.209.408,48	-68.645.460,35
Operativna dobit	2.432.963,31	5.257.555,03	-35.075,72	2.507.117,28
Financijski prihodi	483.023,08	346.870,27	569.335,66	471.138,62
Financijski rashodi	-380.524,92	-702.365,03	-390.316,10	-814.080,67
Neto finansijski rezultat	102.498,16	-355.494,76	179.019,56	-342.942,05
Dobit prije oporezivanja	2.535.461,47	4.902.060,27	143.943,84	2.164.175,23

5. *iznos koje poduzetnik duguje i koji dospijevaju nakon više od pet godina, kao i ukupna dugovanja poduzetnika pokrivena vrijednim osiguranjem koje je dao poduzetnik, uz naznaku vrste i oblika osiguranja*

Za Žito d.d. dio obveza koje dospijevaju u razdoblju dužem od 5 godina koje se odnosi na dugoročne obveze prema bankama iznose 598.473 eura te dodatni iznos od 158.485 eura odnosi se na obveze po osnovi najmova iskazane u skladu s odredbama MSFI 16. Za Žito Grupu dio obveza koje dospijevaju u razdoblju dužem od 5 godina koje se odnosi na dugoročne obveze prema bankama iznose 3.458.071 eura te dodatni iznos od 8.571.093 eura odnosi se na obveze po osnovi najmova iskazane u skladu s odredbama MSFI 16.

6. *prosječan broj zaposlenih tijekom poslovne godine*

Prosječan broj zaposlenih tijekom tekućeg razdoblja 01.01.-31.03.2026. iznosi 639 za Društvo, a za Žito Grupu 1.288 zaposlenika (tijekom razdoblja 01.01.-31.03.2025. godine prosječan broj zaposlenih iznosio je 644 za Društvo, a za Grupu 1.162 zaposlenika).

7. *ako je poduzetnik u poslovnoj godini sukladno propisima kapitalizirao trošak plaća djelomično ili u cijelosti, informaciju o iznosu ukupnog troška zaposlenih tijekom godine raščlanjenom na iznos koji je direktno teretio troškove razdoblja i iznos koji je kapitaliziran u vrijednost imovine tijekom razdoblja, na način da se za svaki dio posebno iskaže ukupni iznos neto plaća te iznos poreza, doprinosa iz plaća i doprinosa na plaće*

Tijekom izvještajnog razdoblja niti Žito Grupa niti Društvo nisu kapitalizirali trošak plaća.

8. *ako su u bilanci priznata rezerviranja za odgođeni porez, stanja odgođenog poreza na kraju poslovne godine i kretanja tih stanja tijekom poslovne godine*

Odgođena porezna imovina na dan 31.3.2026. za Žito d.d. iznosi 415.237 eura (na dan 31.12.2025. godine 415.237 eura). Za Žito Grupu odgođena porezna imovina na dan 31.3.2026. godine iznosi 3.217.393 eura (na dan 31.12.2025. godine 3.214.251 eura).

9. *naziv i sjedište svakog poduzetnika u kojem poduzetnik, bilo sam ili preko osobe koja djeluje u svoje ime ali za račun poduzetnika, drži sudjelujući udjel u kapitalu, iskazujući iznos kapitala koji se drži, iznos ukupnog kapitala i rezervi, i dobit ili gubitak posljednje poslovne godine predmetnog poduzetnika, a za koje su usvojeni godišnji financijski izvještaji; informacije u pogledu kapitala i rezervi i dobiti ili gubitka mogu se izostaviti u slučaju kada predmetni poduzetnik ne objavljuje svoju bilancu i nije pod kontrolom drugog poduzetnika*

Na kraju izvještajnog razdoblja društvo Žito d.d. ima 100% vlasništvo nad društvima Novi Agrar d.o.o., Argumentum Vitae d.o.o., Svinjogojska farma Lipovača-Prkos d.o.o., Piko d.o.o., West d.o.o. te većinski udio od 86,98% u društvu Termes Grupa d.d., 75,72% u društvu Tvornica ulja Čepin d.d., 51% u društvu Mesna industrija Ravlić d.o.o. te udio u kapitalu od 47,89% u društvu Agro-Tovarnik d.o.o.

10. *broj i nominalnu vrijednost, ili ako ne postoji nominalna vrijednost, knjigovodstvenu vrijednost dionica ili udjela upisanih tijekom poslovne godine u okviru odobrenog kapitala*

Temeljni kapital na dan 31.3.2026. godine iznosi 25.607.675 eura, a podijeljen je na 25.607.675 dionica od čega Žito d.d. ima 247.970 vlastitih dionica, nominalna vrijednost jedne dionice iznosi 1,00 euro.

11. *postojanje bilo kakvih potvrda o sudjelovanju, konvertibilnih zadužnica, jamstava, opcija ili sličnih vrijednosnica ili prava, s naznakom njihovog broja i prava koja daju*

Žito Grupa niti Žito d.d. nemaju potvrdu o sudjelovanju, konvertibilnih zadužnica, jamstava, opcija ili sličnih vrijednosnica ili prava.

12. *naziv, sjedište te pravni oblik svakog poduzetnika u kojemu poduzetnik ima neograničenu odgovornost*

Žito Grupa niti Žito d.d. nemaju udjele u društvima s neograničenom odgovornosti.

13. *naziv i sjedište poduzetnika koji sastavlja godišnji konsolidirani financijski izvještaj najveće grupe poduzetnika u kojoj poduzetnik sudjeluje kao kontrolirani član grupe*

Nije primjenjivo.

14. *naziv i sjedište poduzetnika koji sastavlja godišnji konsolidirani financijski izvještaj najmanje grupe poduzetnika u kojoj poduzetnik sudjeluje kao kontrolirani član i koji je također uključen u grupu poduzetnika iz točke 13.*

Nije primjenjivo.

15. *mjesto na kojem je moguće dobiti primjerke godišnjih konsolidiranih financijskih izvještaja iz točaka 13. i 14., pod uvjetom da su dostupni*

Nije primjenjivo.

16. *prirodu i poslovnu svrhu aranžmana poduzetnika koji nisu uključeni u bilancu i financijski utjecaj tih aranžmana na poduzetnika, pod uvjetom da su rizici ili koristi koji proizlaze iz takvih aranžmana materijalni i u mjeri u kojoj je objavljivanje takvih rizika ili koristi nužno za procjenu financijskog stanja poduzetnika*

Nema materijalnih aranžmana s društvima koja nisu uključena u financijske izvještaje na dan 31.3.2026. godine.

17. *prirodu i financijski učinak značajnih događaja koji su nastupili nakon datuma bilance i nisu odraženi u računu dobiti i gubitka ili bilanci*

Nema značajnih događaja nakon datuma bilance.

4 Izjava



Izjava osoba odgovornih za sastavljanje financijskih izvještaja

Prema našem najboljem saznanju nerevidirani financijski izvještaji za Žito d.d. i ovisna društva (Žito Grupa) i za društvo Žito d.d. (Društvo) za razdoblje od 1. siječnja do 31. ožujka 2026. godine sastavljeni su u skladu s hrvatskim Zakonom o računovodstvu i Međunarodnim standardima financijskog izvještavanja te daju cjelovit i istinit prikaz imovine i obveza, dobitka i gubitka, financijskog položaja i poslovanja Žito Grupe i Društva.

Izvještaj posloводства za razdoblje od 1. siječnja do 31. ožujka 2026. godine sadrži istinit i vjeran prikaz razvoja i rezultata poslovanja, uz opis najznačajnijih rizika i neizvjesnosti kojima su izloženi.

Jozo Ljubičić

Član Uprave za financije

5 Kontakt



Kontakt

Žito d.d.

Sjedište: Đakoviština 3, 31000 Osijek, Hrvatska

Web: www.zito.hr

Odnosi s investitorima

E-mail: ir@zito.hr