



ZAGREBAČKA
BURZA

Zagreb Stock Exchange

Zagrebačka burza d.d.

Nekonsolidirani nerevidirani financijski rezultati za period

od 1. 1. do 30. 6. 2021. godine

26. srpnja 2021.

SADRŽAJ

1	MEĐUIZVJEŠTAJ UPRAVE ZA RAZDOBLJE OD 1. 1. DO 30. 6. 2021. GODINE	1
1.1	Značajni poslovni događaji Zagrebačke burze d.d. u razdoblju od 1. 1. do 30. 6. 2021. godine	1
1.2	Pregled trgovine na Zagrebačkoj burzi	3
1.3	Očekivani razvoj društva u budućnosti	5
1.4	Aktivnosti istraživanja i razvoja	5
1.5	Informacije o otkupu vlastitih dionica	6
1.6	Podružnice društva	6
1.7	Financijski instrumenti koje društvo koristi	7
1.8	Ciljevi i politike društva vezane za upravljanje financijskim rizicima	7
1.9	Izloženost društva cjenovnom riziku, kreditnom riziku, riziku likvidnosti i riziku novčanog toka	7
1.10	Izjava o transakcijama i transferima između Društva i njegovih podružnica i dioničara	7
1.11	Izjava o događajima koji bi mogli imati nepovoljan učinak na poslovanje Društva	7
1.12	Rezultati poslovanja za period od 1. 1. do 30. 6. 2021. godine	8
2	IZJAVA O ODGOVORNOSTI ZA SASTAVLJANJE FINACIJSKIH IZVJEŠTAJA	12
	Nekonsolidirani nerevidirani financijski izvještaji Društva za razdoblje od 1. 1. do 30. 6. 2021. godine	13

1 MEĐUIZVJEŠTAJ UPRAVE ZA RAZDOBLJE OD 1. 1. DO 30. 6. 2021. GODINE

1.1 Značajni poslovni događaji Zagrebačke burze d.d. u razdoblju od 1. 1. do 30. 6. 2021. godine

U prvom polugodištu 2021. godine, Zagrebačka burza d.d. (dalje: Društvo ili Burza) bilježi sljedeće bitne poslovne događaje:

- Dana 2. ožujka 2021. godine, Burza je na svom YouTube kanalu pokrenula novi projekt pod nazivom „ZSE Stock Talk“ zamišljen kao novi komunikacijski kanal prema široj populaciji o ekonomskim i financijskim temama. Prvi niz videa imao je temu makroekonomskih prognoza za 2021. godinu.
- Dana 8. ožujka 2021. godine, u suradnji s Hrvatskom udrugom poslodavaca, Burza je organizirala događanje „Zazvoni za ravnopravnost spolova“ kojim je obilježila Međunarodni dan žena otvaranjem trgovanja simboličkim zvukom zvona kako bi naglasila potrebu uključivanja većeg broja žena u svijet rada i njihovog napredovanja u poslovnom svijetu.
- Dana 16. ožujka 2021. godine, Burza je od Komisije za vrijednosne papire Republike Sjeverne Makedonije (Komisijata za hartii od vrednost na Republika Severna Makedonija) zaprimila rješenje o suglasnosti za prelazak iznad praga od 10% vlasničkog udjela u društvu Makedonska berza AD Skopje, tj. za stjecanje dionica Makedonske burze čiji ukupni kumulativni iznos ne prelazi 20% od ukupno izdanih dionica s pravom glasa.
- Dana 24. ožujka 2021. godine, Burza se pridružila UN-ovoj Sustainable Stock Exchanges inicijativi (SSE inicijativa) s ciljem promicanja održivosti na tržištima kapitala. Burza će aktivno sudjelovati u dijalogu s UN-om i drugim članicama ove inicijative kako bi zajednički radili na pronalaženju načina suradnje između burzi i uvrštenih društava, regulatora i ulagatelja te drugih dionika s namjerom poticanja održivih ulaganja, istovremeno poboljšavajući poslovne prakse vezane uz okolišna, društvena i pitanja korporativnog upravljanja, a u skladu s ciljevima ove inicijative.
- U periodu od 27. do 28. svibnja 2021. godine, održani su Investicijski dani Zagrebačke i Ljubljanske burze. Po prvi puta slovenskim i hrvatskim društvima pridružile su se i kompanije uvrštene na Makedonsku burzu. Događanje je provedeno preko GoToWebinar platforme, te je na njemu sudjelovalo tridesetak panelista te 120 sudionika, a osim prezentacija izdavatelja održane su i prezentacije hrvatskog, slovenskog i makedonskog tržišta kapitala.
- Dana 11. lipnja 2021. godine, održana je 12. godišnja edukacija za izdavatelje u suorganizaciji HANFA-e, SKDD-a i Zagrebačke burze. Edukacija je okupila više od stotinu predstavnika društava uvrštenih na Zagrebačku burzu.
- Dana 28. lipnja 2021. godine, nova verzija trgovinskog sustava Xetra T7 9.1 puštena je u produkciju.

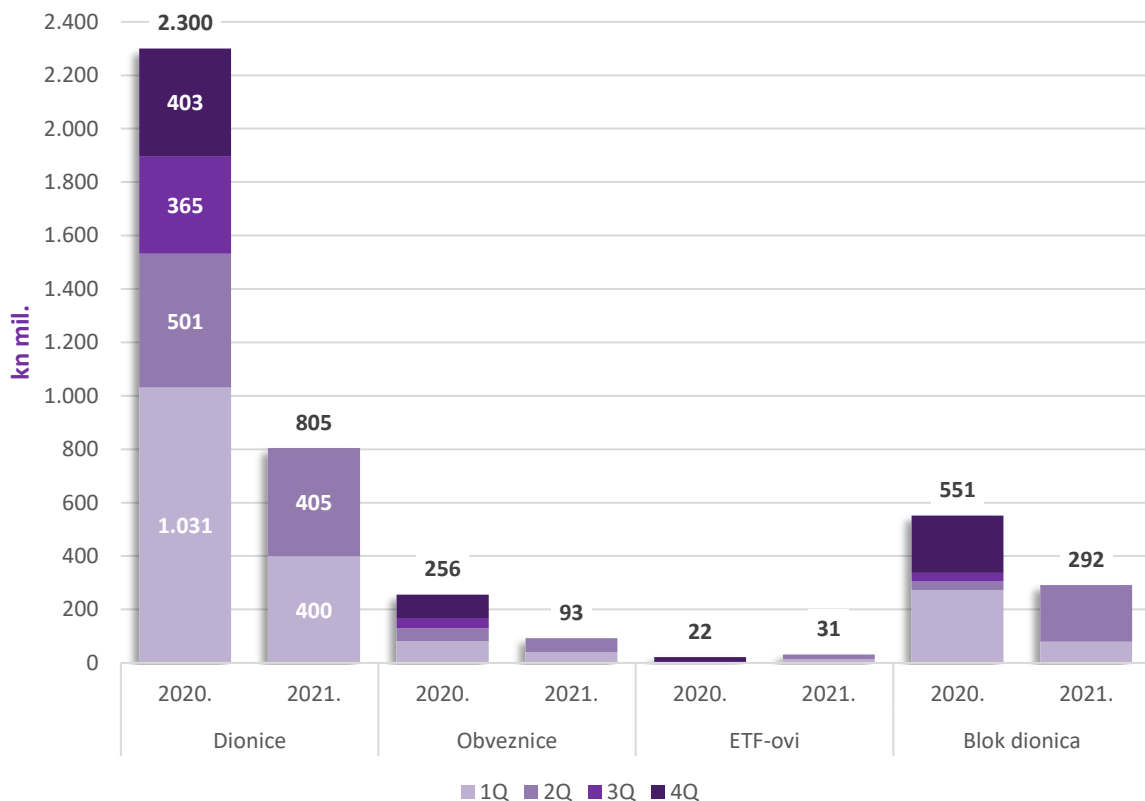
- U prvom polugodištu 2021. godine uvrštene su tri obveznice (ERSTE&STEIERMARKISCHE BANK d.d., Grad Varaždin i Ministarstvo financija RH), jedna dionica (Villa Dubrovnik d.d.), a društvo Modra špilja d.d. provelo je povećanje temeljnog kapitala.

- U razdoblju od 1. srpnja 2020. godine do 30. lipnja 2021. godine izvrštene su dvije obveznice (JADRAN - GALENSKI LABORATORIJ d. d. i ATLANTIC GRUPA d.d.) i dvanaest dionica (BADEL 1862 d.d., PALACE HOTEL ZAGREB d.d., TERRA MEDITERRANEA d.d., HOTELI VODICE d.d., DTR d.d., HOTELI MAESTRAL d.d., ISTRA d.d., KARLOVAČKA BANKA d.d. - redovna i povlaštena dionica, PIK d. d., DUKAT d.d., Privredna banka Zagreb d.d.)

1.2 Pregled trgovine na Zagrebačkoj burzi

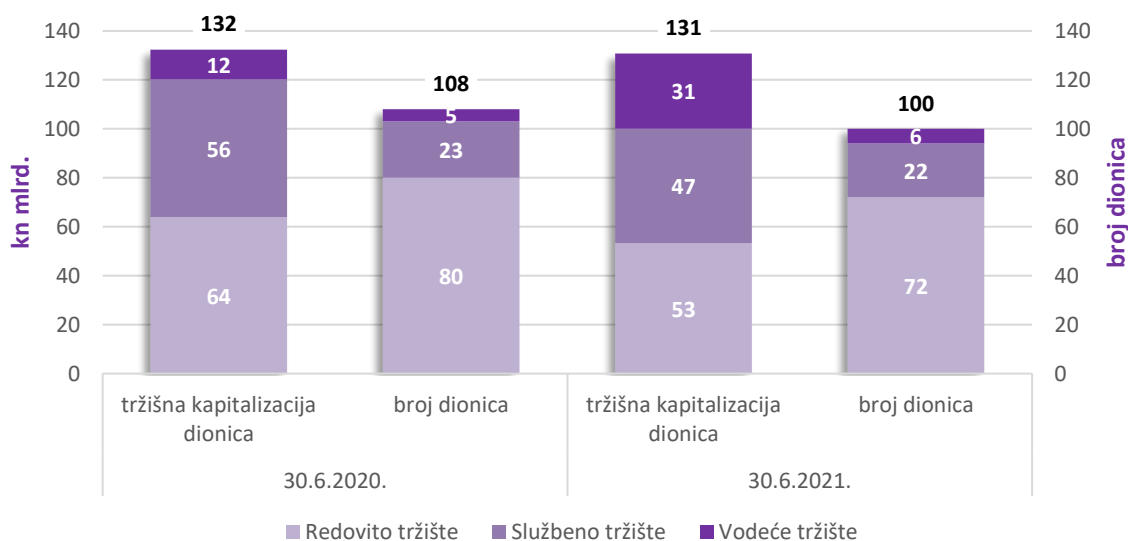
U prvom polugodištu 2021. godine unutar knjige ponuda ostvaren je promet u iznosu od 929 milijuna kuna što je znatno manje (-44%) nego u prvom polugodištu prošle godine koje je bilo obilježeno povećanim prometom vrijednosnim papirima od kraja veljače do početka svibnja pod utjecajem pojave Covid-19 u Republici Hrvatskoj. Od navedenog iznosa prometa u prvih šest mjeseci 2021. godine, 805 milijuna kuna odnosi se na promet dionicama, 93 milijuna kuna na promet obveznicama, dok su ETF-ovi, kojima se počelo trgovati sredinom studenoga prošle godine, u prvom polugodištu 2021. godine ostvarili nešto više od 31 milijun kuna prometa. U istom razdoblju, blok promet dionica iznosio je gotovo 292 milijuna kuna (prvo polugodište 2020. g.: 305 milijuna kuna), dok je blok promet obveznicama izostao. Usporedimo li drugo s prvim tromjesečjem tekuće godine, promet unutar knjige ponuda porastao je za nešto više od +19 milijuna kuna ili +4% dok je blok promet dionica porastao za značajnih +132 milijuna kuna ili +166%.

Promet vrijednosnim papirima



U odnosu na 30. lipanj 2020. godine, vrijednost tržišta mjerena tržišnom kapitalizacijom na dan 30. lipnja 2021. godine ukupno je viša za +15 milijardi kuna ili +6%, dok je samo tržišna kapitalizacija dionica niža za -1,6 milijardi kuna ili -1,2%. Navedeni podaci ukazuju na konstantni oporavak tržišta od svibnja prošle godine kada je prvotni tržišni šok uzrokovan pojavom virusa Covid-19, koji je pridonio velikom padu tržišne kapitalizacije u prvom tromjesečju 2020. godine, počeo slabjeti.

Tržišna kapitalizacija dionica i broj uvrštenih dionica



Na dan 30. lipnja 2021. uvršteno je ukupno osam dionica manje na Redovitom tržištu u odnosu na isti dan 2020. godine, dok je jedna dionica sa Službenog tržišta prešla u višu kotaciju, Vodeće tržište.

Pregled Zagrebačke burze

	1H 2020.	1H 2021.	promjena
Promet vrijednosnim papirima (kn)			
Promet unutar knjige ponuda	1.662.698.798	928.501.991	-44,16%
Dionice	1.532.526.868	804.521.266	-47,50%
Obveznice	130.171.930	92.556.627	-28,90%
ETF-ovi	0	31.424.099	
Blok promet dionica	304.975.792	291.699.952	-4,35%
Blok promet obveznica	0	0	
UKUPNO	1.967.674.590	1.220.201.943	-37,99%
Tržišna kapitalizacija (kn)			
Dionice	132.403.762.303	130.834.615.709	-1,19%
Vodeće tržište	12.267.273.260	30.729.538.906	150,50%
Službeno tržište	56.245.716.664	46.823.250.251	-16,75%
Redovito tržište	63.890.772.379	53.281.826.552	-16,60%
Obveznice	115.792.368.276	132.711.816.473	14,61%
ETF-ovi	0	52.209.004	
UKUPNO	248.196.130.579	263.598.641.185	6,21%
Broj uvrštenih vrijednosnih papira			
Dionice	108	100	-7,41%
Vodeće tržište	5	6	20,00%
Službeno tržište	23	22	-4,35%
Redovito tržište	80	72	-10,00%
Obveznice	27	28	3,70%
ETF-ovi	0	2	
UKUPNO	135	130	-3,70%

Usporedba podataka za prvo polugodište 2021. godine s podacima istog razdoblja prošle godine pokazuje stabilan i pozitivan trend i među indeksima. Naime, nakon naglog pada vrijednosti indeksa od kraja veljače 2020. godine, vrijednosti indeksa počinju se normalizirati i kontinuirano rasti od svibnja prošle godine. Uz iznimku CROBEXkonstrukta, koji je oslabio -3,82%, dionički indeksi su u pravilu dvoznamenkasto porasli u odnosu na zaključnu vrijednost 30. lipnja 2020. godine: najviše CROBEXindustrija (+44,74%) dok su ostali indeksi porasli za više od +20%. Regionalni indeks ADRIAprime porastao je za +33,6%, a obveznički indeksi za +3% (CROBIstr), odnosno +0,5% (CROBIS).

Indeksi – vrijednost i prometi (1H 2020. vs. 1H 2021.)

Indeks	30.6.2020.	30.6.2021.	promjena	Promet (kn) 1H 2020.	Promet (kn) 1H 2021.	promjena
CROBEX	1.621,55	1.980,49	22,14%	1.247.181.626	1.885.108.067	51,15%
CROBEXtr	1.090,39	1.356,68	24,42%	1.247.181.626	1.885.108.067	51,15%
CROBEX10	1.012,72	1.218,32	20,30%	1.076.935.496	1.579.203.982	46,64%
CROBEX10tr	\	1.234,04	\	\	484.036.133	\
CROBEXprime	944,77	1.170,27	23,87%	516.852.949	771.279.606	49,23%
CROBEXplus	961,80	1.172,54	21,91%	1.246.227.548	1.866.174.136	49,75%
CROBEXindustrija	738,03	1.068,21	44,74%	198.958.873	324.532.518	63,12%
CROBEXkonstrukt	491,68	472,89	-3,82%	33.248.445	96.873.815	191,36%
CROBEXnutris	598,00	723,87	21,05%	174.886.501	286.638.338	63,90%
CROBEXtransport	\	850,25	\	\	53.838.861	\
CROBEXturist	2.924,62	3.624,25	23,92%	330.520.043	434.896.393	31,58%
CROBIS	111,22	111,78	0,50%	22.580.124.877	25.040.891.148	10,90%
CROBIstr	182,72	188,20	3,00%	22.580.124.877	25.040.891.148	10,90%
ADRIAprime	960,48	1.283,20	33,60%	\	\	\

1.3 Očekivani razvoj društva u budućnosti

U 2021. godini Društvo će se i dalje nastaviti fokusirati na vraćanje povjerenja i podizanje standarda korporativnog upravljanja i izvještavanja na uređenom tržištu. Društvo će se fokusirati i na veću promociju postojećih izdavatelja, s naglaskom na Vodeće tržište. Društvo će nastaviti unutar kompanije razvijati IT servise koje će koristiti Zagrebačka i Ljubljanska burza, te na taj način dalje smanjivati potrebu za stranim dobavljačima.

U budućem razdoblju Društvo će nastaviti s ranije započetim projektima pri čemu će najveći naglasak biti na projektu razvoja tržišta potraživanja, regionalnog tržišta kapitala za mala i srednja poduzeća (Progress), te daljnjim aktivnostima vezanim uz financiranje i ulaganje u startupove (Funderbeam SEE).

1.4 Aktivnosti istraživanja i razvoja

Društvo kontinuirano radi na razvoju i unaprjeđenju vlastitih servisa te širenju usluga i na slovensko tržište.

Tijekom druge polovice 2019. godine, Društvo je pristupilo migraciji *downstream* sustava Ljubljanske burze na interno razvijeni *data warehouse* sustav Društva. Rad na punoj implementaciji ovog sustava prenio se i na prvi dio 2020. godine.

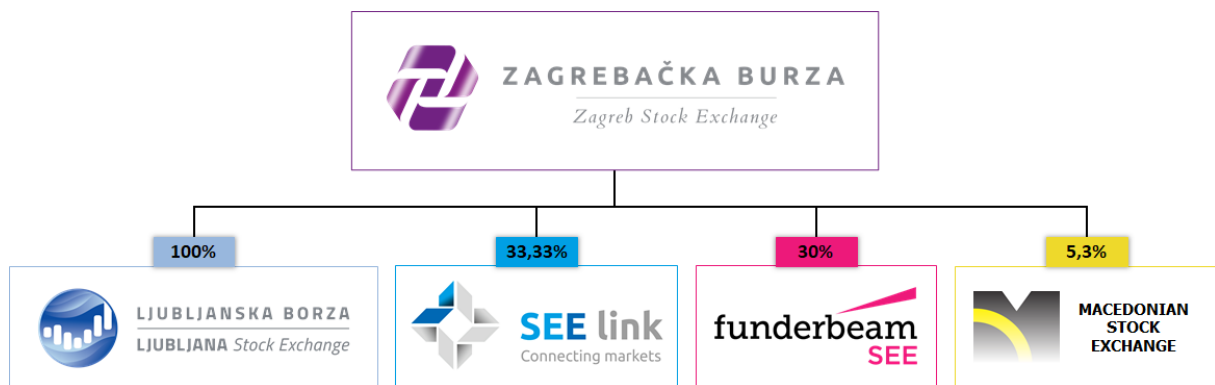
Burza je također tijekom 2020. godine razvila i pustila u rad potpuno nove internetske stranice Zagrebačke i Ljubljanske burze.

1.5 Informacije o otkupu vlastitih dionica

Na dan 30. lipnja 2021. godine, Društvo nije imatelj vlastitih dionica.

Od 1. siječnja do 30. lipnja 2021. godine, Društvo nije stjecalo vlastite dionice.

1.6 Podružnice društva



Ljubljanska burza d.d., društvo sa sjedištem u Ljubljani. Temeljni kapital društva Ljubljanska burza d.d. iznosi 1.401.000 EUR, a udjel Zagrebačke burze d.d. u temeljnom kapitalu je 100%.

SEE Link d.o.o., društvo sa sjedištem u Skopju. Temeljni kapital društva SEE Link d.o.o. iznosi 80.000 EUR, a udjel Zagrebačke burze d.d. u temeljnom kapitalu je 33,33%.

Funderbeam South East Europe d.o.o., društvo sa sjedištem u Zagrebu. Temeljni kapital društva Funderbeam South East Europe d.o.o. iznosi 244.000 kuna, a udjel Zagrebačke burze d.d. u temeljnom kapitalu iznosi 30%.

Dana 18. prosinca 2019. godine, Zagrebačka burza d.d. stekla je 148 dionica, odnosno udio od 5,3% u temeljnom kapitalu Makedonske burze d.d.

1.7 Financijski instrumenti koje društvo koristi

Društvo se u cijelosti financira vlastitim kapitalom. Financijski instrumenti u koje ulaže Društvo su investicijski fondovi (novčani i obveznički), te depoziti u bankama.

1.8 Ciljevi i politike društva vezane za upravljanje financijskim rizicima

U provođenju sustava unutarnjih kontrola i upravljanja rizicima sudjeluju svi zaposlenici Društva uključujući Upravu i Nadzorni odbor.

Društvo upravlja rizicima, pa i financijskim rizicima, osobito kroz dvije međusobno neovisne kontrolne funkcije: funkciju praćenja usklađenosti s relevantnim propisima i funkciju unutarnje revizije.

Navedene kontrolne funkcije svojim internim aktima obrađuju i prate u radu sve organizacijske jedinice, aktivnosti društva i pomoćne usluge.

1.9 Izloženost društva cjenovnom riziku, kreditnom riziku, riziku likvidnosti i riziku novčanog toka

Društvo slobodna sredstva ulaže u otvorene novčane i obvezničke investicijske fondove, te bankovne depozite. Investicije Društva vode se po fer vrijednosti. Rizik promjene cijena Društvo umanjuje diverzifikacijom portfelja otvorenih investicijskih fondova u koje ulaže, po različitim vrstama fondova kojima upravljaju različita društva za upravljanje te ulaganjem u fondove nižeg rizika.

Društvo nema primljenih zajmova, novac i novčana imovina Društva značajno nadmašuju obveze Društva, slijedom čega Društvo ima zadovoljavajuću poziciju likvidnosti.

1.10 Izjava o transakcijama i transferima između Društva i njegovih podružnica i dioničara

Društvo potvrđuje da u 2021. godini nije bilo transakcija ni transfera između Društva i njegovih podružnica i dioničara u vrijednosti većoj od 100.000 EUR.

1.11 Izjava o događajima koji bi mogli imati nepovoljan učinak na poslovanje Društva

U 2021. godini i dalje se nastavila neizvjesnost u pogledu mjera prevencije koje su poduzete s ciljem zaustavljanja širenja i suzbijanja COVID-19 pandemije. Nije moguće procijeniti budući vijek trajanja pandemije, ali Društvo aktivno prati situaciju i poduzimat će sve potrebne mjere s ciljem minimiziranja potencijalnih negativnih utjecaja u slučaju pogoršanja situacije. Društvo je svojom infrastrukturom i radnim procedurama u potpunosti osposobljeno i spremno za osiguravanje kontinuiteta poslovanja kako bi se trgovanje odvijalo neometano. Infrastruktura i radni procesi prilagođeni su radu u kriznim okolnostima, djelatnici su u pripravnosti, a uspješno su provedeni i testovi vezani uz rad u takvim

okolnostima, čime je osigurana kontinuirana trgovina vrijednosnim papirima tijekom cijelog trgovinskog dana, bez poteškoća čak i u izvanrednim situacijama.

Dugoročan učinak može utjecati i na poslovanje društva u smislu otežanog poslovanja naših klijenata – izdavatelja, kao i smanjenja opsega trgovine radi mogućih nesigurnosti ulagatelja vezanih na utjecaj krize na hrvatsko gospodarstvo. Unatoč navedenom, na datum izdavanja ovih financijskih izvještaja Društvo i dalje podmiruje dospelje obveze te, slijedom toga, sastavlja financijske izvještaje pod pretpostavkom vremenske neograničenosti poslovanja.

Osim navedenog, nisu nastali nikakvi drugi poslovni događaji ili transakcije nakon datuma bilance koji bi imali značajan utjecaj na financijska izvješća na dan ili za razdoblje tada završeno ili da su od takvog značaja za poslovanje Društva da bi zahtijevala objavu u izvještaju posloводства.

1.12 Rezultati poslovanja za period od 1. 1. do 30. 6. 2021. godine

U prvom polugodištu 2021. godine, Društvo je ostvarilo ukupno 6.928 tisuća kuna poslovnih prihoda što je za -527 tisuća kuna ili -7,07% manje nego u istom razdoblju prošle godine kad su iznosili 7.455 tisuća kuna. U odnosu na prvo polugodište 2020. godine, prihodi od prodaje pali su s 5.364 na 4.769 tisuća kuna, odnosno za -595 tisuća kuna ili -11,1%. Značajni pad prihoda od prodaje prvenstveno je rezultat smanjenja prihoda od provizija i članarina, koji su, nastavno na smanjenje prometa u odnosu na značajno uvećani promet vrijednosnim papirima od kraja veljače do sredine travnja 2020. godine, u prvom polugodištu ove godine dosegli iznos od 1.745 tisuća kuna (-798 tisuća kuna ili -31,38% manje u odnosu na prvo polugodište 2020. godine kad su iznosili 2.543 tisuće kuna). Nastavno na manji broj novouvrštenih vrijednosnih papira nego u istom razdoblju lani (u prvom polugodištu 2021. godine uvrštene su tri obveznice i jedna dionica, dok su u prvom polugodištu 2020. godine uvrštene tri dionice i tri obveznice), prihodi od naknada za uvrštenje iznose 482 tisuće kuna što je -47 tisuća kuna ili -8,82% manje nego u istom razdoblju lani. Unutar prihoda od prodaje porasli su jedino prihodi od održavanja uvrštenja koji su porasli na iznos od 2.541 tisuću kuna (povećanje za značajnih +249 tisuća kuna ili +10,86% u odnosu na isto razdoblje lani kad su iznosili 2.292 tisuće kuna). U odnosu na prvo polugodište 2020. godine, ostali poslovni prihodi porasli su za +68 tisuća kuna ili +3,26%, odnosno s 2.091 na 2.159 tisuća kuna. Navedeni porast ostalih poslovnih prihoda posljedica je rasta prihoda od prodaje informacija (+113 tisuća kuna ili +9,55%) koji iznose 1.296 tisuća kuna dok su ostali prihodi, koji uključuju prihode od edukacija i prihode od izdavanja i održavanja LEI-ja, pali za -45 tisuća kuna ili -4,93% i iznose i dalje značajnih 863 tisuća kuna.

Promatrajući samo drugo tromjesečje 2021. godine, ukupni poslovni prihodi Društva iznose 3.594 tisuće kuna što je za +327 tisuća kuna (+10%) više nego u drugom tromjesečju prošle godine kad su poslovni prihodi iznosili 3.267 tisuća kuna. Prihodi od prodaje porasli su s 2.281 tisuću kuna u drugom tromjesečju 2020. godine na 2.397 tisuća kuna u istom razdoblju tekuće godine. Tom porastu doprinosi porast prihoda od održavanja uvrštenja s 1.154 na 1.272 tisuće kuna (+118 tisuća kuna ili +10,23%) i porast prihoda od provizija i članarina s 860 na 905 tisuća kuna (+45 tisuća kuna ili +5,21%). Zbog manjeg broja novouvrštenih vrijednosnih papira, prihodi od naknada za uvrštenje pali su s 266 na 220 tisuća kuna (-46 tisuća kuna ili -17,6%). Povećanju poslovnih prihoda doprinosi i porast ostalih poslovnih prihoda s 985 na 1.197 tisuća kuna (+212 tisuća kuna ili +21,46%). Unutar ostalih poslovnih

prihoda, u odnosu na drugo tromjesečje 2020. godine, prihodi od prodaje informacija porasli su s 559 na 729 tisuća kuna (+170 tisuća kuna ili +30,47%), a ostali prihodi s 426 na 467 tisuća kuna (+41 tisuću kuna ili +9,65%).

Početak pandemije koronavirusa, odnosno u prvom tromjesečju 2020. godine, Društvo je počelo bilježiti pad poslovnih rashoda prvenstveno zbog promijenjenog načina rada (rad od kuće, izostanak službenih putovanja, događanja uživo itd.). U prvom polugodištu 2021. godine ukupni poslovni rashodi Društva ostali su na gotovo istoj razini kao u istom razdoblju lani i iznose 6.662 tisuće kuna (prvo polugodište 2020. g.: 6.642 tisuće kuna). Stavke poslovnih rashoda koje u prvom polugodištu 2021. godine bilježe pad u odnosu na isto prošlogodišnje razdoblje su vrijednosno usklađenje dugotrajne i kratkotrajne imovine koje iznosi 42 tisuće kuna (-49 tisuća kuna ili -53,8%), ostali poslovni rashodi koji iznose 5 tisuća kuna (-24 tisuće kuna ili -82,82%), troškovi osoblja koji iznose 3.502 tisuće kuna (-14 tisuća kuna ili -0,4%) i amortizacija koja iznosi 785 tisuća kuna (-14 tisuća kuna ili -2,44%), dok su porasli samo materijalni troškovi koji iznose 1.776 tisuća kuna (+66 tisuća kuna ili +3,86%) i ostali troškovi koji iznose 785 tisuća kuna (+56 tisuća kuna ili +7,64%).

Samo u drugom tromjesečju 2021. godine, ukupni poslovni rashodi Društva iznose 3.705 tisuća kuna što je povećanje za +163 tisuće kuna (+4,6%) u odnosu na drugo tromjesečje prošle godine kad su poslovni rashodi iznosili 3.542 tisuće kuna. Kao i na razini polugodišta, vrijednosno usklađenje dugotrajne i kratkotrajne imovine palo je za -49 tisuća kuna (-53,8%) i iznosi 42 tisuće kuna. Pored toga, blagi pad bilježe materijalni troškovi koji iznose 883 tisuće kuna (-5 tisuća kuna ili -0,54%) i amortizacija koja iznosi 283 tisuće kuna (-2 tisuće kuna ili -0,8%). U odnosu na drugo tromjesečje 2020. godine, u istom razdoblju tekuće godine porasli su ostali troškovi (+141 tisuća kuna ili +38,16%; sa 370 na 512 tisuća kuna), troškovi osoblja (+71 tisuća kuna ili +3,74%; s 1.910 na 1.982 tisuće kuna) i ostali poslovni rashodi (+6 tisuća kuna; s -3 na 3 tisuće kuna).

Glavni pokazatelji poslovanja Društva

	kuna	1H 2020	1H 2021	promjena	2Q 2020	2Q 2021	promjena
Broj dionica		4.635.700	4.635.700	0,00%	4.635.700	4.635.700	0,00%
Temeljni kapital		46.357.000	46.357.000	0,00%	46.357.000	46.357.000	0,00%
Ukupni kapital i rezerve		40.980.963	43.419.890	5,95%	40.980.963	43.419.890	5,95%
Ukupna imovina		46.553.788	51.457.808	10,53%	46.553.788	51.457.808	10,53%
Poslovni prihodi		7.455.629	6.928.164	-7,07%	3.266.726	3.594.223	10,03%
<i>prihodi od prodaje</i>		5.364.422	4.768.788	-11,10%	2.281.376	2.397.382	5,08%
<i>ostali poslovni prihodi</i>		2.091.207	2.159.376	3,26%	985.350	1.196.841	21,46%
Poslovni rashodi		6.641.546	6.662.009	0,31%	3.542.173	3.705.069	4,60%
<i>materijalni troškovi</i>		1.710.055	1.776.092	3,86%	888.119	883.293	-0,54%
<i>troškovi osoblja</i>		3.516.259	3.502.122	-0,40%	1.910.419	1.981.775	3,74%
<i>amortizacija</i>		565.759	551.964	-2,44%	285.195	282.903	-0,80%
<i>ostali troškovi</i>		849.473	831.831	-2,08%	458.440	557.098	21,52%
EBIT		814.083	266.155	-67,31%	-275.447	-110.846	-59,76%
EBITDA		1.379.842	818.119	-40,71%	9.748	172.057	1.665,05%
Financijski prihodi		111.188	995.924	795,71%	100.893	927.221	819,01%
Financijski rashodi		524.183	296.465	-43,44%	-204.467	63.506	-131,06%
Dobit/ gubitak prije oporezivanja		401.088	965.614	140,75%	29.913	752.869	2.416,86%
Porez na dobit		0	0		0	0	
Neto dobit/ gubitak razdoblja		401.088	965.614	140,75%	29.913	752.869	2.416,86%
Broj zaposlenih		25	24	-4,00%	25	24	-4,00%

Dobit Društva iz redovnog poslovanja u prvom polugodištu 2021. godine iznosi 266 tisuće kuna, dok je u istom razdoblju prošle godine iznosila 814 tisuća kuna. Na razini drugog tromjesečja, Društvo iskazuje gubitak iz redovnog poslovanja u iznosu od -111 tisuća kuna, dok je gubitak iz redovnog poslovanja u istom razdoblju lani iznosio -275 tisuća kuna. Financijski prihodi bilježe značajan rast na razini prvog polugodišta kao i na razini drugog tromjesečja u odnosu na ista prošlogodišnja razdoblja. U prvom polugodištu ostvareni su financijski prihodi u iznosu od 996 tisuća kuna (+885 tisuća kuna ili +795,71%), dok samo na financijske prihode drugog tromjesečja otpada 927 tisuća kuna (+826 tisuća kuna ili +819,01%). U prvom polugodištu ove godine financijski rashodi iznose 296 tisuća kuna (-228 tisuća kuna ili -43,44%), dok su samo u drugom tromjesečju viši za +268 tisuća kuna i iznose 64 tisuće kuna (u drugom tromjesečju 2020. godine, financijski rashodi su zbog smanjena nerealiziranih gubitaka od financijske imovine bili u pozitivnom iznosu od 204 tisuće kuna). Promjene u kretanju financijskih prihoda i rashoda prvenstveno su rezultat primljene dividende Ljubljanske burze u iznosu od 958 tisuća kuna i prinosa obvezničkih fondova u koje je Društvo investiralo slobodna sredstva.

S obzirom na navedeno, neto dobit Društva prvog polugodišta 2021. godine iznosi 966 tisuća kuna što je za +565 tisuća kuna (+140,75%) više nego u prvom polugodištu 2020. godine kad je neto dobit Društva iznosila 401 tisuću kuna. U drugom tromjesečju 2021. godine, neto dobit Društva iznosi 753 tisuće kuna što je za +723 tisuće kuna više od 30 tisuća kuna neto dobiti istog razdoblja prošle godine.

Operativna dobit prije amortizacije je pozitivna i u prvom polugodištu 2021. godine iznosi 818 tisuća kuna, odnosno -562 tisuće kuna manje nego u prvom polugodištu 2020. godine, dok u drugom tromjesečju 2021. godine iznosi 172 tisuće kuna, odnosno +162 tisuće kuna više nego u istom prošlogodišnjem razdoblju.

2 IZJAVA O ODGOVORNOSTI ZA SASTAVLJANJE FINANCIJSKIH IZVJEŠTAJA

Nekonsolidirani financijski izvještaji društva Zagrebačka burza d.d. sastavljeni za period od 1. 1. do 30. 6. 2021. godine prikazani su fer i istinito u skladu s Međunarodnim standardima financijskog izvještavanja te hrvatskim Zakonom o računovodstvu.

Nekonsolidirani financijski izvještaji za razdoblje od 1. 1. do 30. 6. 2021. godine daju cjelovit i istinit prikaz imovine i obveza, dobitaka i gubitaka, financijskog položaja i poslovanja Društva.

Izvešće posloводства za prvo polugodište 2021. godine sadrži istinit i vjeran prikaz razvoja i rezultata poslovanja Društva uz opis najznačajnijih rizika i neizvjesnosti kojima je Društvo izloženo.

Nekonsolidirani financijski izvještaji za prvo polugodište 2021. godine nisu revidirani, odnosno nije obavljen revizijski uvid.


Ivana Gažić
Predsjednica Uprave


ZAGREBAČKA BURZA d.d.
Zagreb


Tomislav Gračan
Član Uprave

Kontakt:

Zagrebačka burza d.d.
Ivana Lučića 2a/22
10 000 Zagreb
Hrvatska

Broj telefona: +385 1 4686 806

E-mail: ir@zse.hr

Nekonsolidirani nerevidirani financijski izvještaji Društva za
razdoblje od 1. 1. do 30. 6. 2021. godine

Prilog 1.

OPĆI PODACI ZA IZDAVATELJE

Razdoblje izvještavanja:	1.1.2021	do	30.6.2021
Godina:	2021		
Kvartal:	2		

Tromjesečni financijski izvještaji

Matični broj (MB):	03749606	Oznaka matične države članice:	HR
Matični broj subjekta (MBS):	080034217		
Osobni identifikacijski broj (OIB):	84368186611	LEI:	7478000050A040C0D041
Šifra ustanove:	4		
Tvrtka izdavateljca:	Zagrebačka burza d.d.		
Poštanski broj i mjesto:	10000	Zagreb	
Ulica i kućni broj:	Ivana Lučića 2a/22		
Adresa e-pošte:	sandra.semuga@zse.hr		
Internet adresa:	www.zse.hr		
Broj zaposlenih (krajem):	24		
Konsolidirani izvještaj:	KN	(KN-nije konsolidirano/KD-konsolidirano)	
Revidirano:	RN	(RN-nije revidirano/RD-revidirano)	
Tvrtke ovisnih subjekata (prema MSFI):		Sjedište:	MB:
	Ljubljanska borza vrednostnih papirjev d.d.	Ljubljana, Slovenija	5316081
Knjigovodstveni servis:	Da	(Da/Ne)	Sigma Tax Consulting d.o.o. (tvrtka knjigovodstvenog servisa)
Osoba za kontakt:	Martina Butković (unos se samo prezime i ime osobe za kontakt)		
Telefon:	01/4699-555		
Adresa e-pošte:	martina.butkovic@sigmabc.eu		
Revizorsko društvo:			
	(tvrtka revizorskog društva)		
Ovlašteni revizor:			
	(ime i prezime)		

BILANCA			
stanje na dan 30.6.2021			
u kunama			
Obveznik: Zagrebačka burza d.d.			
Naziv pozicije	AOP oznaka	Zadnji dan prethodne poslovne godine	Na izvještajni datum tekućeg razdoblja
1	2	3	4
AKTIVA			
A DUGOTRAJNA IMOVINA 002+003+009+012	1	23.205.524	26.230.511
I NEMATERIJALNA IMOVINA	2	971.458	937.209
II MATERIJALNA IMOVINA 004+...+008	3	1.064.272	4.123.508
1 Zemljišta i zgrade	4	220.158	3.173.232
2 Računalna oprema	5	674.695	674.737
3 Ostala materijalna imovina	6	6.249	71.857
4 Ulaganja u tuđu imovinu	7	163.170	203.682
5 Imovina u pripremi	8	0	0
III DUGOTRAJNA FINACIJSKA IMOVINA 010+011	9	21.169.794	21.169.794
1 Ulaganja u pridružena društva, ovisna društva i zajedničke	10	19.400.367	19.400.367
2 Finacijska imovina koja se vodi po amortiziranom trošku	11	1.769.427	1.769.427
ODGOĐENA POREZNA IMOVINA	12	0	0
B KRATKOTRAJNA IMOVINA 014+020+024	13	24.644.001	24.359.359
I POTRAŽIVANJA 015+...+019	14	2.731.637	2.528.047
1 Potraživanja od kupaca	15	1.967.444	1.697.004
2 Potraživanja od zaposlenika i članova poduzetnika	16	622	1.730
3 Potraživanja od države i drugih institucija	17	4.767	68.516
4 Potraživanja od povezanih poduzetnika	18	199.668	18.354
5 Ostala potraživanja	19	559.136	742.443
II KRATKOTRAJNA FINACIJSKA IMOVINA 021+...+023	20	20.274.296	18.333.111
1 Finacijska imovina koja se vodi po amortiziranom trošku	21	2.500.031	2.500.099
2 Finacijska imovina po fer vrijednosti kroz ostalu	22	0	0
3 Finacijska imovina po fer vrijednosti kroz račun dobiti i	23	17.774.265	15.833.012
III NOVAC I NOVČANI EKIVALENTI	24	1.638.068	3.498.201
C PLAĆENI TROŠKOVI BUDUĆEG RAZDOBLJA I OBRAČUNATI PRIHODI	25	86.414	867.938
D UKUPNO AKTIVA 001+013+025	26	47.935.939	51.457.808
E IZVANBILANČNI ZAPISI	27	0	0
PASIVA			
A KAPITAL I REZERVE 029+030+031+036+037+038	28	42.454.276	43.419.890
I TEMELJNI KAPITAL	29	46.357.000	46.357.000
II KAPITALNE REZERVE	30	13.860.181	13.860.181
III REZERVE IZ DOBITI 032+...+035	31	141.000	141.000
1 Zakonske rezerve	32	141.000	141.000
2 Rezerve za vlastite dionice	33	0	0
3 Rezerve fer vrijednosti	34	0	0
4 Ostale rezerve	35	0	0
IV ZADRŽANA DOBIT ILI PRENESENI GUBITAK	36	-19.778.307	-17.903.905
V DOBIT ILI GUBITAK POSLOVNE GODINE	37	1.874.402	965.614
VI MANJINSKI INTERES	38	0	0
B REZERVIRANJA	39	0	0
C KRATKOROČNE OBVEZE 041+...046	40	1.914.309	2.698.824
1 Obveze za predujmove	41	261.293	128.400
2 Obveze prema dobavljačima	42	440.361	875.049
3 Obveze prema zaposlenima	43	305.042	304.307
4 Obveze za poreze, doprinose i slična davanja	44	261.991	362.644
5 Obveze prema povezanim poduzetnicima	45	2.638	0
6 Ostale kratkoročne obveze	46	642.984	1.028.424
D DUGOROČNE OBVEZE	47	32.667	2.577.652
E ODGOĐENA POREZNA OBVEZA	48	0	0
F ODGOĐENO PLAĆANJE TROŠKOVA I PRIHOD	49	3.534.687	2.761.442
G UKUPNO PASIVA 028+039+040+047+048+049	50	47.935.939	51.457.808
H IZVANBILANČNI ZAPISI	51	0	0
Dodatak bilanci (pozicija za konsolidirane financijske izvještaje)			
I Kapital i rezerve 053+054	52	0	0
1 Pripisano imateljima kapitala matice	53	0	0
2 Pripisano nekontrolirajućem interesu	54	0	0

RAČUN DOBITI I GUBITKA
u razdoblju 01.01.2021. do 30.6.2021

u kunama

Obveznik: Zagrebačka burza d.d.

Naziv pozicije	AOP oznaka	Isto razdoblje prethodne godine		Tekuće razdoblje	
		Kumulativ	Tromjesečje	Kumulativ	Tromjesečje
1	2	3	4	5	6
A POSLOVNI PRIHODI 002+009	1	7.455.629	3.266.726	6.928.164	3.594.223
I Prihodi od prodaje 003+...+008	2	5.364.422	2.281.376	4.768.788	2.397.382
1 Provizije i članarine	3	2.543.017	860.542	1.745.048	905.378
2 Prihodi od održavanja uvrštenja	4	2.292.052	1.154.267	2.541.062	1.272.346
3 Prihodi od naknada za uvrštenje	5	529.353	266.567	482.678	219.658
4 Prihodi od dražbi	6	0	0	0	0
5 Prihodi od prodaje članskih mjesta	7	0	0	0	0
6 Prihod od izdavanja i održavanja LEI-ija	8	0	0	0	0
II Ostali poslovni prihodi 010+...+012	9	2.091.207	985.350	2.159.376	1.196.841
1 Naknade za korištenje sučelja za izravan pristup trgovinskom	10	0	0	0	0
2 Prihodi od prodaje informacija	11	1.183.139	559.185	1.296.078	729.562
3 Ostali prihodi	12	908.068	426.165	863.298	467.279
B POSLOVNI RASHODI 014+017+021+022+023+026+027	13	6.641.546	3.542.173	6.662.009	3.705.069
I Materijalni troškovi 015+016	14	1.710.055	888.119	1.776.092	883.293
1 Troškovi sirovina i materijala	15	282.835	157.842	209.974	99.393
2 Ostali vanjski troškovi	16	1.427.220	730.277	1.566.118	783.900
II Troškovi osoblja 018+...+020	17	3.516.259	1.910.419	3.502.122	1.981.775
1 Neto plaće i nadnice	18	1.939.366	1.044.623	1.994.386	1.118.436
2 Troškovi poreza i doprinosa iz plaća	19	1.108.252	609.441	1.029.658	591.624
3 Doprinosi na plaće	20	468.641	256.355	478.078	271.715
III Amortizacija	21	565.759	285.195	551.964	282.903
IV Ostali troškovi	22	729.162	370.738	784.858	512.229
V Vrijednosno usklađivanje 024+025	23	90.631	90.631	41.873	41.873
1 dugotrajne imovine (osim financijske imovine)	24	0	0	0	0
2 kratkotrajne imovine (osim financijske imovine)	25	90.631	90.631	41.873	41.873
VI Rezerviranja	26	0	0	0	0
VII Ostali poslovni rashodi	27	29.680	-2.929	5.100	2.996
C FINANCIJSKI PRIHODI 029+...+034	28	111.188	100.893	995.924	927.221
1 Kamate, tečajne razlike, dividende i slični prihodi iz odnosa s	29	611	38	958.523	957.313
2 Kamate, tečajne razlike, dividende, slični prihodi iz odnosa s	30	10.861	8.520	6.508	-58.638
3 Dio prihoda od pridruženih poduzetnika i sudjelujućih interesa	31	0	0	0	0
4 Nerealizirani dobici (prihodi) od financijske imovine	32	0	0	25.609	25.609
5 Dobit od ukidanja rezervacija za umanjenje vrijednosti za	33	0	0	0	0
6 Ostali financijski prihodi	34	99.716	92.335	5.284	2.937
D FINANCIJSKI RASHODI 036+...+040	35	524.183	-204.467	296.465	63.506
1 Kamate, tečajne razlike i drugi rashodi s povezanim	36	148	148	0	-1.215
2 Kamate, tečajne razlike i drugi rashodi iz odnosa s	37	43.051	13.992	22.800	22.800
3 Nerealizirani gubici (rashodi) od financijske imovine	38	267.670	-218.535	273.665	41.921
4 Gubici od umanjenja vrijednosti za očekivane kreditne gubitke	39	0	0	0	0
5 Ostali financijski rashodi	40	213.314	-72	0	0
E UKUPNI PRIHODI 001+028	41	7.566.817	3.367.619	7.924.088	4.521.444
F UKUPNI RASHODI 013+035	42	7.165.729	3.337.706	6.958.474	3.768.575
G Udio u dobiti/gubitku pridruženog i ovisnog društva	43	0	0	0	0
H DOBIT ILI GUBITAK PRIJE OPOREZIVANJA 041-042+043	44	401.088	29.913	965.614	752.869
I POREZ NA DOBIT	45	0	0	0	0
J DOBIT ILI GUBITAK RAZDOBLJA 044-045	46	401.088	29.913	965.614	752.869
1 Promjena revalorizacijskih rezervi (nekretnina,	47	0	0	0	0
2 Aktuarski dobici/gubici po mirovinskim planovima	48	0	0	0	0
3 Nerealizirani dobici/gubici financijske imovine po fer vrijednosti kroz ostalu sveobuhvatnu dobit	49	0	0	0	0
4 Dobici/gubici od instrumenata zaštite novčanog tijeka	50	0	0	0	0
5 Dobici/gubici proizašli iz preračunavanja financijskih	51	0	0	0	0
6 Porez na dobit na ostalu sveobuhvatnu dobit	52	0	0	0	0
K OSTALA SVEOBUHVAATNA DOBIT 047+...+052	53	0	0	0	0
L UKUPNA SVEOBUHVAATNA DOBIT 046+053	54	401.088	29.913	965.614	752.869
M REKLASIFIKACIJSKE USKLADE	55	0	0	0	0
Dodatak **					
Pripisano imateljima matice	56	0	0	0	0
Pripisano manjinskom interesu	57	0	0	0	0

IZVJEŠTAJ O NOVČANOM TIJEKU - Indirektna metoda
u razdoblju 01.01.2021. do 30.6.2021

u kunama

Obveznik: Zagrebačka burza d.d.

Naziv pozicije	AOP oznaka	Isto razdoblje prethodne godine	Tekuće razdoblje
1	2	3	4
NOVČANI TIJEK OD POSLOVNIH AKTIVNOSTI			
1 Dobit prije poreza	1	401.088	965.614
2 Amortizacija	2	565.759	551.964
3 Povećanje kratkoročnih obveza	3	0	1.379.037
4 Smanjenje kratkotrajnih potraživanja	4	802.105	0
5 Smanjenje zaliha	5	0	0
6 Gubici od umanjenja vrijednosti za očekivane kreditne gubitke	6	0	0
7 Ostalo povećanje novčanog tijeka	7	0	32.194
I Ukupno povećanje novčanog tijeka od poslovnih aktivnosti 001+...+007	8	1.768.952	2.928.809
1 Smanjenje kratkoročnih obveza	9	64.367	0
2 Povećanje kratkotrajnih potraživanja	10	0	551.200
3 Povećanje zaliha	11	0	0
4 Dobit od ukidanja rezervacija za umanjenje vrijednosti za	12	0	0
5 Ostalo smanjenje novčanog tijeka	13	185.183	0
II Ukupno smanjenje novčanog tijeka od poslovnih aktivnosti 009+...+013	14	249.550	551.200
NOVČANI TIJEK OD INVESTICIJSKIH AKTIVNOSTI			
1 Novčani primici od prodaje dugotrajne materijalne i	15	0	0
2 Novčani primici od prodaje vlasničkih i dužničkih instrumenata	16	0	0
3 Novčani primici od kamata	17	0	0
4 Novčani primici od dividendi	18	0	6.508
5 Ostali novčani primici od investicijskih aktivnosti	19	320.000	507.982
III Ukupno novčani primici od investicijskih aktivnosti 015+...+019	20	320.000	514.490
1 Novčani izdaci za kupnju dugotrajne materijalne i nematerijalne	21	559.839	278.636
2 Novčani izdaci za stjecanje vlasničkih i dužničkih financijskih	22	0	0
3 Ostali novčani izdaci od investicijskih aktivnosti	23	1.000.000	0
IV Ukupno novčani izdaci od investicijskih aktivnosti 021+...+023	24	1.559.839	278.636
NOVČANI TIJEK OD FINANCIJSKIH AKTIVNOSTI			
1 Novčani primici od izdavanja vlasničkih i dužničkih financijskih instrumenata	25	0	0
2 Novčani primici od glavnice kredita, zadužnica, pozajmica i drugih posudbi	26	0	0
3 Ostali primici od financijskih aktivnosti	27	0	0
V Ukupno novčani primici od financijskih aktivnosti 025+...+027	28	0	0
1 Novčani izdaci za otplatu glavnice kredita i obveznica	29	0	0
2 Novčani izdaci za isplatu dividendi	30	0	0
3 Novčani izdaci za financijski najam	31	0	0
4 Novčani izdaci za otkup vlastitih dionica	32	0	0
5 Ostali novčani izdaci od financijskih aktivnosti	33	0	753.330
VI Ukupno novčani izdaci od financijskih aktivnosti 029+...+033	34	0	753.330
VII Novac i novčani ekvivalenti na početku razdoblja	35	318.428	1.638.068
VIII Povećanje novca i novčanih ekvivalenata	36	279.563	1.860.133
IX Smanjenje novca i novčanih ekvivalenata	37	0	0
X Novac i novčani ekvivalenti na kraju razdoblja	38	597.991	3.498.201

IZVJEŠTAJ O PROMJENAMA KAPITALA

Opis pozicije	AOP	za razdoblje od 1.1.2021 do 30.6.2021							u kunama	
		Raspodjeljivo vlasnicima matice							Raspodjeljivo nekontrolirajući m interesima	Ukupno kapital i rezerve
		Upisani kapital	Rezerve kapitala	Rezerve iz dobiti	Dobit ili gubitak tekuće godine (razdoblja)	Zadržana dobit ili preneseni gubitak	Rezerve fer vrijednosti	Ostale revalorizacijske rezerve		
1	2	3	4	5	6	7	8	9	10	11
Stanje na dan početka prethodne poslovne godine	1	46.357.000	13.860.181	141.000	1.193.751	-20.972.058	0	0	0	40.579.874
Promjena računovodstvenih politika	2	0	0	0	0	0	0	0	0	0
Ispravak pogreški prethodnih razdoblja	3	0	0	0	0	0	0	0	0	0
Stanje na dan početka prethodne poslovne godine (prepravljeno)	4	46.357.000	13.860.181	141.000	1.193.751	-20.972.058	0	0	0	40.579.874
Dobit ili gubitak razdoblja	5	0	0	0	1.874.402	0	0	0	0	1.874.402
Nerealizirani dobiti ili gubici od financijske imovine po fer vrijednosti kroz ostalu sveobuhvatnu dobit	6	0	0	0	0	0	0	0	0	0
Ostale ne vlasničke promjene kapitala	7	0	0	0	0	0	0	0	0	0
Ukupno izravno priznati prihodi i rashodi prethodne godine (razdoblja iz prethodne godine)	8	0	0	0	1.874.402	0	0	0	0	1.874.402
Povećanje/smanjenje upisanog kapitala	9	0	0	0	0	0	0	0	0	0
Ostale uplate vlasnika	10	0	0	0	0	0	0	0	0	0
Isplata udjela u dobiti/dividenda	11	0	0	0	0	0	0	0	0	0
Ostale raspodjele vlasnicima	12	0	0	0	-1.193.751	1.193.751	0	0	0	0
Stanje na zadnji dan izvještajnog razdoblja prethodne poslovne godine	13	46.357.000	13.860.181	141.000	1.874.402	-19.778.307	0	0	0	42.454.276
Stanje na dan početka tekuće poslovne godine	14	46.357.000	13.860.181	141.000	1.874.402	-19.778.307	0	0	0	42.454.276
Promjena računovodstvenih politika	15	0	0	0	0	0	0	0	0	0
Ispravak pogreški prethodnih razdoblja	16	0	0	0	0	0	0	0	0	0
Stanje na dan početka tekuće poslovne godine (prepravljeno)	17	46.357.000	13.860.181	141.000	1.874.402	-19.778.307	0	0	0	42.454.276
Dobit ili gubitak razdoblja	18	0	0	0	965.614	0	0	0	0	965.614
Nerealizirani dobiti ili gubici od financijske imovine po fer vrijednosti kroz ostalu sveobuhvatnu dobit	19	0	0	0	0	0	0	0	0	0
Ostale ne vlasničke promjene kapitala	20	0	0	0	0	0	0	0	0	0
Ukupno izravno priznati prihodi i rashodi tekuće godine (tekućeg razdoblja)	21	0	0	0	965.614	0	0	0	0	965.614
Povećanje/smanjenje upisanog kapitala	22	0	0	0	0	0	0	0	0	0
Ostale uplate vlasnika	23	0	0	0	0	0	0	0	0	0
Isplata udjela u dobiti/dividenda	24	0	0	0	0	0	0	0	0	0
Ostale raspodjele vlasnicima	25	0	0	0	-1.874.402	1.874.402	0	0	0	0
Stanje na zadnji dan izvještajnog razdoblja tekuće poslovne godine	26	46.357.000	13.860.181	141.000	965.614	-17.903.905	0	0	0	43.419.890

BILJEŠKE UZ FINANCIJSKE IZVJEŠTAJE - TFI
(koji se sastavljaju za tromjesečna razdoblja)
Naziv izdavatelja: Zagrebačka burza d.d.
OIB: 84368186611

Izveštajno razdoblje: 1.1.2021.-30.6.2021.
Vrste izvještaja: Nekonsolidirani

1. Društvo koje je predmet izvještavanja

Zagrebačka burza d.d. („Društvo“) je dioničko društvo sa sjedištem u Republici Hrvatskoj upisano u sudski registar Trgovačkog suda u Zagrebu 5. srpnja 1991. pod matičnim brojem subjekta (MBS) 080034217. Osobni identifikacijski broj Društva (OIB) je 84368186611. Registrirana adresa Društva je Eurotower, 22. kat, Ivana Lučića 2a/22, Zagreb, Hrvatska.

2. Osnova za sastavljanje financijskih izvještaja i značajne računovodstvene politike

Osnova za sastavljanje

Financijski izvještaji pripremljeni su u skladu s Međunarodnim standardima financijskog izvještavanja usvojenim od strane Europske unije (MSFI). Financijski izvještaji sastavljeni su na osnovi povijesnog troška, osim financijske imovine po fer vrijednosti kroz račun dobiti i gubitka i financijske imovine po fer vrijednosti kroz ostalu sveobuhvatnu dobit koja je mjerena po fer vrijednosti.

Detaljne informacije o osnovi za sastavljanje financijskih izvještaja nalaze se u bilješci 2 uz zadnje objavljene odvojene financijske izvještaje objavljenoj u Godišnjem izvješću o stanju Društva i poslovanju u 2020. godini koji je raspoloživ na Internet stranici www.zse.hr (dalje u tekstu: Godišnje izvješće Društva).

Značajne računovodstvene politike

Prilikom sastavljanja financijskih izvještaja za izvještajno tromjesečno razdoblje primjenjuje se iste računovodstvene politike kao i u posljednjim godišnjim odvojenim financijskim izvještajima za 2020. godinu koji su objavljeni na Internet stranici www.zse.hr.

Dodatne informacije prema zahtjevima MSFIJ-jeva, a koje nisu prezentirane u odvojenom izvještaju o financijskom položaju, odvojenom izvještaju o sveobuhvatnoj dobiti, odvojenom izvještaju o novčanim tokovima i odvojenom izvještaju o promjeni kapitala objavljeni su u izvještaju Nekonsolidirani nerevidirani financijski rezultat za period od 1.1. do 30.6.2021. godine (u nastavku: Nekonsolidirani rezultat za drugo tromjesečje) koje je objavljeno na internet stranici www.zse.hr.

3. Financijske obveze, jamstva ili nepredviđeni izdaci koji nisu uključeni u bilancu, priroda i oblika eventualno uspostavljenog stvarnog osiguranja koje je dano

Društvo nema financijskih obveza, jamstava ili nepredviđenih izdataka koji nisu uključeni u bilancu na dan 30. lipnja 2021. godine niti ima dano uspostavljeno jamstvo.

4. Iznos i priroda pojedinih stavki prihoda ili rashoda izuzetne veličine ili pojave

Detalji o iznosima pojedinih stavki prihoda ili rashoda izuzetne veličine ili pojave su objavljeni u bilješci 1.12 u sklopu Nekonsolidiranog rezultata za drugo tromjesečje (www.zse.hr).

Pored navedenih bilježaka, dodatno obrazlažemo razlike u klasifikaciji između prihoda i rashoda kako su objavljeni u revidiranim odvojenim financijskim izvještajima i bilješkama uz odvojene financijske izvještaje kako su objavljeni u Godišnjem izvješću Društva i prihoda i rashoda objavljenih u ovoj TFI formi:

- (a) Prihodi od izdavanja i održavanja od LEI-ja su sukladno računovodstvenim politikama Društva iskazani u ostalim prihodima (pozicija AOP 12) u iznosu od 180 tisuća kuna
- (b) Ostale razlike između podataka objavljenih u financijskim izvještajima u TFI formi u odnosu na podatke iskazane u revidiranim financijskim izvještajima prikazani su u dodatku ovih bilježaka.

5. Obveze koje dospijevaju nakon više od pet godina i dugovanja pokrivena vrijednim osiguranjem koje je dalo Društvo

Društvo na datum bilance nema dugovanja koja dospijevaju nakon više od pet godina.

Društvo na datum bilance nema dugovanja koja su pokrivena vrijednim osiguranjem koje je izdalo Društvo.

6. Prosječan broj zaposlenih tijekom poslovne godine

Društvo je tijekom prvog polugodišta 2021. godine imalo prosječno zaposleno 24 zaposlenika.

7. Kapitalizirani trošak plaće tijekom godine

Društvo u poslovnoj godini nije kapitaliziralo trošak plaća.

8. Odgođeni porezi

Društvo nema odgođenih poreza na dan 30. lipnja 2021. ili na dan 31. prosinca 2020. godine.

9. Naziv i sjedište svakog društva u kojem izdavatelj, bilo sam ili preko osobe koja djeluje u svoje ime ali za račun izdavatelja, drži sudjelujući udjel u kapitalu, iskazujući iznos kapitala koji se drži, iznos ukupnog kapitala i rezervi, i dobit ili gubitak

Ulaganja u ovisna društva, pridružena društva i zajedničke pothvate objavljena su u bilješkama 13. i 14. uz odvojene financijske izvještaje prezentirane u Godišnjem izvješću Društva za 2020. godinu. Tijekom izvještajnog perioda nije bilo promjena u podacima prezentiranim u Godišnjem izvješću Društva za 2020.

10. Broj i nominalnu vrijednost dionica upisanih tijekom poslovne godine u okviru odobrenog kapitala

Tijekom godine nije bilo upisa dionica u okviru odobrenog kapitala.

11. Postojanje bilo kakvih potvrda o sudjelovanju, konvertibilnih zadužnica, jamstava, opcija ili sličnih vrijednosnica ili prava, s naznakom njihovog broja i prava koja daju

Društvo nema potvrda o sudjelovanju, konvertibilnih zadužnica, jamstava, opcija ili sličnih vrijednosnica ili prava.

12. Naziv, sjedište te pravni oblik svakog društva u kojemu izdavatelj ima neograničenu odgovornost

Društvo nema udjela u društvima s neograničenom odgovornosti.

13. Naziv i sjedište društva koje sastavlja tromjesečni konsolidirani financijski izvještaj najveće grupe društava u kojoj izdavatelj sudjeluje kao kontrolirani član grupe

Društvo je krajnja matica te nije kontrolirani član druge grupe.

Društvo sastavlja konsolidirane financijske izvještaje za drugo tromjesečje 2021. godine koji su objavljeni na internet stranici www.zse.hr.

14. Naziv i sjedište društva koje sastavlja tromjesečni konsolidirani financijski izvještaj najmanje grupe društava u kojoj izdavatelj sudjeluje kao kontrolirani član i koji je također uključen u grupu društava iz točke 13.

Društvo je krajnja matica te nije kontrolirani član druge grupe.

15. Mjesto na kojem je moguće dobiti primjerke godišnjih konsolidiranih financijskih izvještaja iz točaka 13. i 14.

Društvo sastavlja konsolidirane financijske izvještaje koji su objavljeni na internet stranici www.zse.hr.

16. Priroda i poslovna svrhu aranžmana društava koji nisu uključeni u bilancu i financijski utjecaj tih aranžmana na izdavatelja, pod uvjetom da su rizici ili koristi koji proizlaze iz takvih aranžmana materijalni i u mjeri u kojoj je objavljivanje takvih rizika ili koristi nužno za procjenu financijskog stanja izdavatelja

Društvo nema materijalnih aranžmana sa društvima koji nisu uključeni u prezentirane nekonsolidirane financijske izvještaje 30.6.2021.

17. Priroda i financijski učinak značajnih događaja koji su nastupili nakon datuma bilance i nisu odraženi u računu dobiti i gubitka ili bilanci

Događaji nakon datuma bilance su objavljeni u bilješci 1.11 uz Nekonsolidirani rezultat za drugo tromjesečje 2021. godine koji je objavljen na internet stranici www.zse.hr.

Dodatak: Opis razlika između klasifikacije pojedinih pozicija financijskih izvještaja u formi TFI u odnosu na klasifikaciju koja bi bila prema revidiranim financijskim izvještajima za 2020. godinu.

Stavka RDG-a u MSFI	Iznos HRK'000	Stavka RDG-a u GFI	Iznos HRK'000
Troškovi osoblja	3.657	Troškovi osoblja Reklasifikacija sa ostalih troškova	3.502 155
Ostali troškovi poslovanja	2.453	Troškovi sirovina i materijala Ostali vanjski troškovi Vrijednosno usklađivanje Ostali troškovi Ostali poslovni rashodi Reklasifikacija na troškove osoblja	210 1.566 42 784 6 (155)
Stavka bilance u MSFI	Iznos HRK'000	Stavka bilance stanja u GFI	Iznos HRK'000
Nekretnine i oprema Imovina s pravom uporabe	866 3.258	Zemljište i zgrade Računalna oprema Ostala materijalna imovina Ulaganja u tuđu imovinu	3.173 675 72 204
Financijska imovina po fer vrijednosti kroz ostalu sveobuhvatnu dobit Dugoročni depoziti Pozajmice dane povezanom društvu	1.302 250 217	Dugotrajna financijska imovina	1.769
Potraživanja od kupaca i ostala imovina Zalihe	2.521 6	Potraživanja (kratkotrajna) Zaokruženje	2.528 (1)
Obveze prema dobavljačima i ostale obveze (kratkoročne) Kratkoročne financijske obveze	2.041 660	Obveze za predujmove Obveze prema dobavljačima Obveze prema zaposlenima Obveze za poreze, doprinose i slična davanja Zaokruženje Ostale kratkoročne obveze	128 875 304 363 3 1.028
Ugovorne obveze i rezerviranja	2.765	Odgođeno plaćanje troškova i prihod budućeg razdoblja Zaokruženje	2.761 4