



ZAGREBAČKA BURZA
Zagreb Stock Exchange



LJUBLJANSKA BORZA
LJUBLJANA Stock Exchange

Grupa Zagrebačke burze

Konsolidirani nerevidirani financijski rezultati za period
od 1.1. do 31.3.2022. godine

26. travnja 2022. godine

SADRŽAJ

1	MEĐUIZVJEŠTAJ UPRAVE ZA RAZDOBLJE OD 1.1. DO 31.12.2022. GODINE	1
1.1	Značajni poslovni događaji Grupe Zagrebačke burze u razdoblju od 1.1. do 31.3.2022. godine	1
1.2	Pregled trgovine na Zagrebačkoj i Ljubljanskoj burzi	2
1.3	Očekivani razvoj Grupe u budućnosti	6
1.4	Aktivnosti istraživanja i razvoja	6
1.5	Informacije o otkupu vlastitih dionica	7
1.6	Grupa Zagrebačke burze	7
1.7	Financijski instrumenti koje Grupa koristi	8
1.8	Ciljevi i politike Grupe vezane za upravljanje financijskim rizicima	8
1.9	Izloženost Grupe cjenovnom riziku, kreditnom riziku, riziku likvidnosti i riziku novčanog toka	8
1.10	Izjava o transakcijama i transferima unutar Grupe i između Grupe i njezinih dioničara	8
1.11	Izjava o događajima koji bi mogli imati nepovoljan učinak na poslovanje Grupe	8
1.12	Rezultati poslovanja za period od 1.1. do 31.3.2022. godine	9
2	IZJAVA O ODGOVORNOSTI ZA SASTAVLJANJE FINACIJSKIH IZVJEŠTAJA	11
	Konsolidirani nerevidirani financijski izvještaji Grupe za razdoblje od 1.1. do 31.3.2022. godine	12

1 MEĐUIZVJEŠTAJ UPRAVE ZA RAZDOBLJE OD 1.1. DO 31.12.2022. GODINE

1.1 Značajni poslovni događaji Grupe Zagrebačke burze u razdoblju od 1.1. do 31.3.2022. godine

U prvom tromjesečju 2022. godine, Grupa Zagrebačke burze (dalje: Grupa) bilježi sljedeće bitne poslovne događaje:

- Dana 8. ožujka 2022. godine, Burza je obilježila je Međunarodni dan žena otvaranjem trgovanja simboličnim zvukom zvona kako bi naglasila potrebu uključivanja većeg broja žena u svijet rada i njihovog napredovanja u poslovnom svijetu.
- Dana 11. ožujka 2022. godine, Ljubljanska burza obilježila je Međunarodni dan žena otvaranjem trgovanja simboličkim zvukom zvona kako bi naglasila potrebu uključivanja većeg broja žena u svijet rada i njihovog napredovanja u poslovnom svijetu.
- Dana 23. ožujka 2022. godine, Ljubljanska burza održala je webcast pod nazivom „Slovenska uvrštena društava online“.
- Dana 24. ožujka 2022. godine, Ljubljanska burza je u okviru Svjetskog tjedna novca održala webinar pod nazivom „Idemo na burzu“ namijenjen učenicima i studentima.

1.2 Pregled trgovine na Zagrebačkoj i Ljubljanskoj burzi

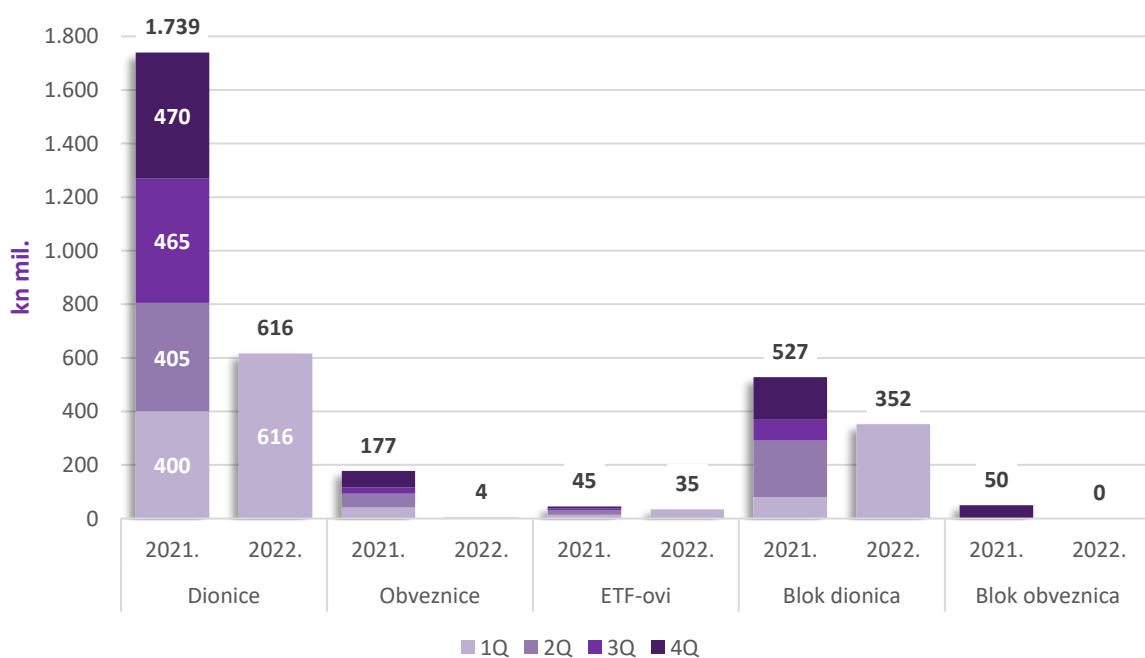
U prvom tromjesečju 2022. godine na Zagrebačkoj burzi je ostvaren ukupni promet u iznosu od 1.007 milijuna kuna što je za +88,5% više nego u istom razdoblju 2021. godine.

Promet vrijednosnim papirima na Zagrebačkoj burzi

kn	1Q 2021.	1Q 2022.	promjena
UKUPNI PROMET	534.380.316	1.007.429.228	88,52%
Promet unutar knjige ponuda	454.728.103	655.317.884	44,11%
Dionice	399.727.273	616.305.150	54,18%
Obveznice	41.388.605	4.252.947	-89,72%
ETF-ovi	13.612.224	34.759.787	155,36%
Blok promet	79.652.213	352.111.344	342,06%
Blok promet dionica	79.652.213	352.111.344	342,06%
Blok promet obveznica	0	0	

Najveći skok u iznosu dnevnog prometa počeo se primjećivati krajem veljače nastavno na početak rata u Ukrajini. Narednih nekoliko tjedana tržište je obilježila velika volatilnost, a do smirivanja početnog šoka došlo je tek krajem ožujka. U prvom tromjesečju 2022. godine unutar knjige ponuda ostvaren je promet u iznosu od 655 milijuna kuna, +44,1% više nego u prvom tromjesečju 2021. godine. Od tog iznosa 616 milijuna kuna odnosi se na promet dionicama (1Q 2021. g.: 400 milijuna kn), 4 milijuna kuna na promet obveznicama (1Q 2021. g.: 42 milijuna kn), dok su ETF-ovi ostvarili značajan promet od 35 milijuna kuna (1Q 2021. g.: 14 milijuna kn). Blok promet dionica iznosio je nešto više od 352 milijuna kuna (2020. g.: 80 milijun kuna), dok je blok promet obveznicama izostao kao i u istom razdoblju lani.

Promet vrijednosnim papirima



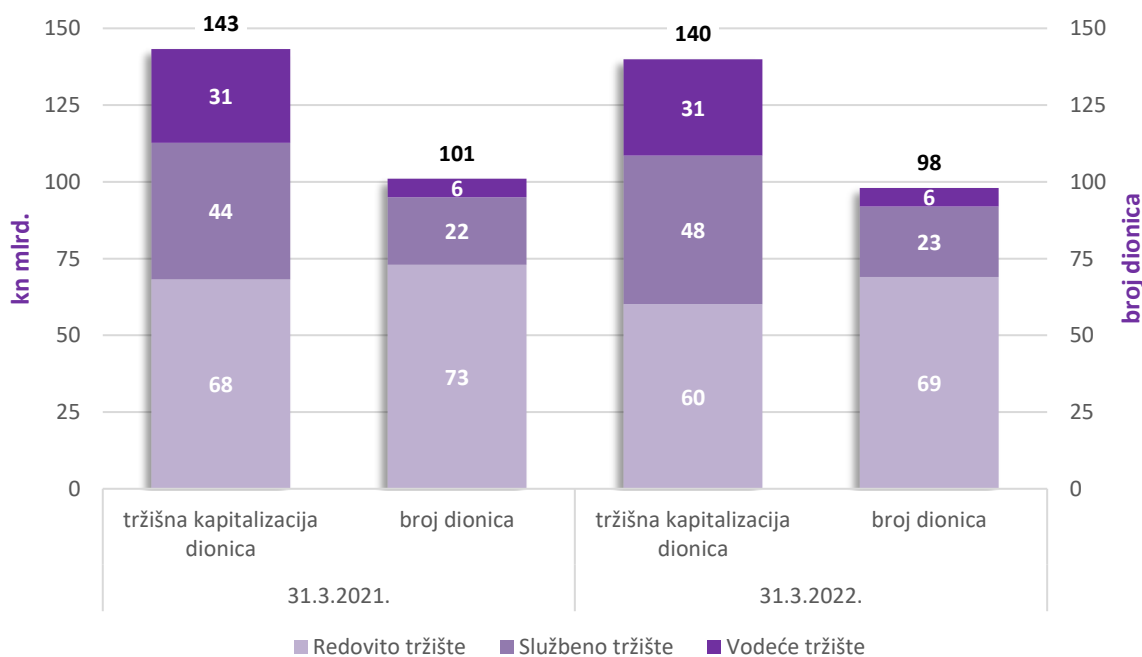
Vrijednost tržišta mjerena tržišnom kapitalizacijom na dan 31. ožujka 2022. godine ukupno je niža za -6 milijardi kuna ili -2,2% u odnosu na kraj prvog tromjesečja 2021. godine. Tržišna kapitalizacija dionica niža je za -3 milijarde kuna ili -2,3%, pri čemu je tržišna kapitalizacija Vodećeg tržišta viša za +2,4%, Službenog tržišta za +9%, a Redovitog tržišta niža za -11,8%. Tržišna kapitalizacija obveznica niža je za -2% dok je vrijednost ETF-ova porasla za značajnih +80,5%.

Tržišna kapitalizacija i broj uvrštenih vrijednosnih papira na Zagrebačkoj burzi

	Tržišna kapitalizacija (kn)			Broj uvrštenih vrijednosnih papira		
	31.3.2021.	31.3.2022.	promjena	31.3.2021.	31.3.2022.	promjena
UKUPNO	276.979.936.150	270.965.264.473	-2,17%	130	131	0,77%
Dionice	143.255.263.685	139.919.352.045	-2,33%	101	98	-2,97%
Vodeće tržište	30.590.477.162	31.337.604.878	2,44%	6	6	0,00%
Službeno tržište	44.445.778.393	48.427.482.491	8,96%	22	23	4,55%
Redovito tržište	68.219.008.130	60.154.264.675	-11,82%	73	69	-5,48%
Obveznice	133.686.232.028	130.976.531.307	-2,03%	27	31	14,81%
ETF-ovi	38.440.437	69.381.122	80,49%	2	2	0,00%

U odnosu na kraj prvog tromjesečja 2021. godine, na dan 31. ožujka 2022. godine bile su uvrštene četiri dionice manje na Redovitom tržištu i jedna dionica više na Službenom tržištu, dok je broj dionica uvrštenih na Vodeće tržište ostao nepromijenjen.

Tržišna kapitalizacija dionica i broj uvrštenih dionica



Usporedba podataka za prvo tromjesečje 2022. godine s podacima istog prošlogodišnjeg razdoblja pokazuje stabilan i pozitivan trend među indeksima. Uz iznimku CROBEXkonstrukta, koji je oslabio -42,79%, svi ostali dionički indeksi porasli su u odnosu na zaključnu vrijednost 31. ožujka 2021. godine; najviše CROBEXtr (+14%), koji uračunava i dividendni prinos što je odličan pokazatelj povrata na ulaganje koji su investitori mogli ostvariti, a zatim CROBEX (+12%). Regionalni indeks ADRIAprime porastao je za značajnih +19%, dok su obveznički indeksi pali za -6,7% (CROBIS), odnosno -4,5% (CROBIStr).

Indeksi – vrijednost i prometi (1Q 2021. vs. 1Q 2022.)

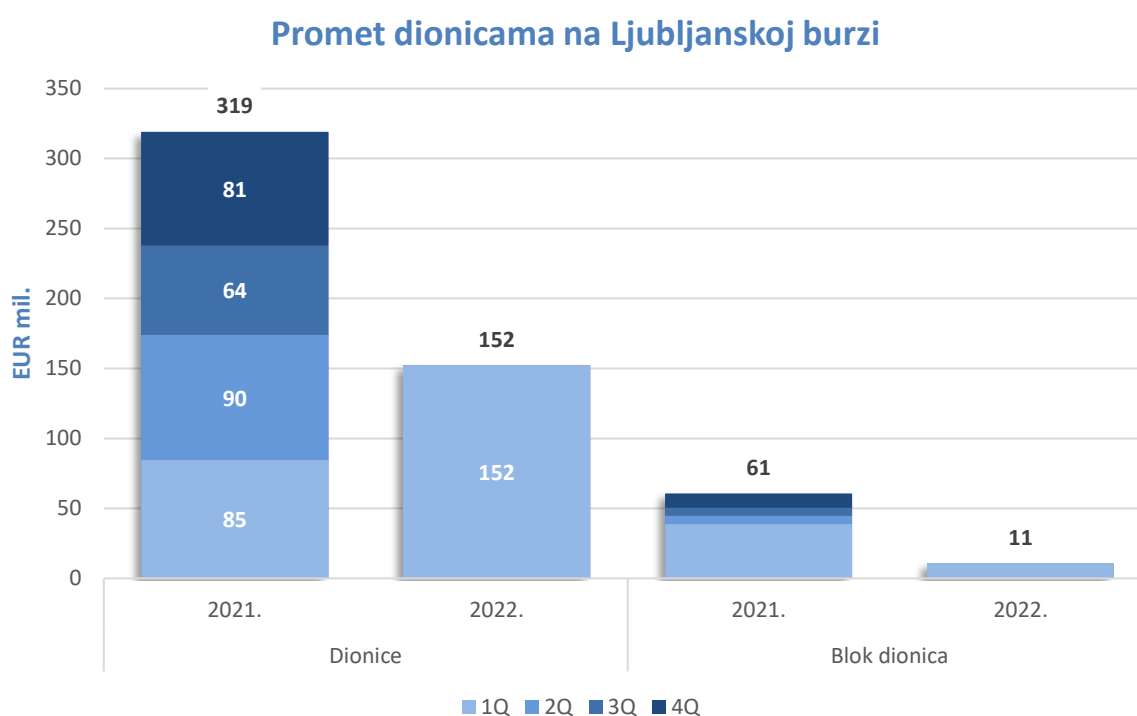
Indeks	31.3.2021.	31.3.2022.	promjena	Promet (kn) 1Q 2021.	Promet (kn) 1Q 2022.	promjena
CROBEX	1.872,22	2.098,47	12,08%	332.387.383	511.746.616	53,96%
CROBEXtr	1.272,79	1.454,30	14,26%	332.387.383	511.746.616	53,96%
CROBEX10	1.177,04	1.259,81	7,03%	253.255.298	375.815.474	48,39%
CROBEX10tr	1.177,87	1.290,77	9,59%	253.255.298	375.815.474	48,39%
CROBEXprime	1.126,73	1.203,99	6,86%	182.397.952	245.327.384	34,50%
CROBEXplus	1.198,14	1.287,24	7,44%	336.407.145	494.606.234	47,03%
CROBEXindustrija	1.066,36	1.163,97	9,15%	58.926.331	108.807.544	84,65%
CROBEXkonstrukt	768,84	439,82	-42,79%	30.503.373	6.711.089	-78,00%
CROBEXnutris	694,19	776,92	11,92%	66.552.048	83.342.292	25,23%
CROBEXtransport	\	952,59	\	\	55.461.589	\
CROBEXturist	3.512,55	3.599,72	2,48%	69.472.158	60.473.706	-12,95%
CROBIS	111,57	104,07	-6,72%	1.396.890.495	2.711.777.198	94,13%
CROBIStr	186,70	178,25	-4,53%	1.396.890.495	2.711.777.198	94,13%
ADRIAprime	1.163,44	1.384,32	18,99%	\	\	\

Na Ljubljanskoj burzi je u prvom tromjesečju 2022. godine ostvaren ukupni promet u iznosu od 163 milijuna eura što je povećanje za +32,3% u odnosu na prvo tromjesečje prošle godine.

Pregled Ljubljanske burze

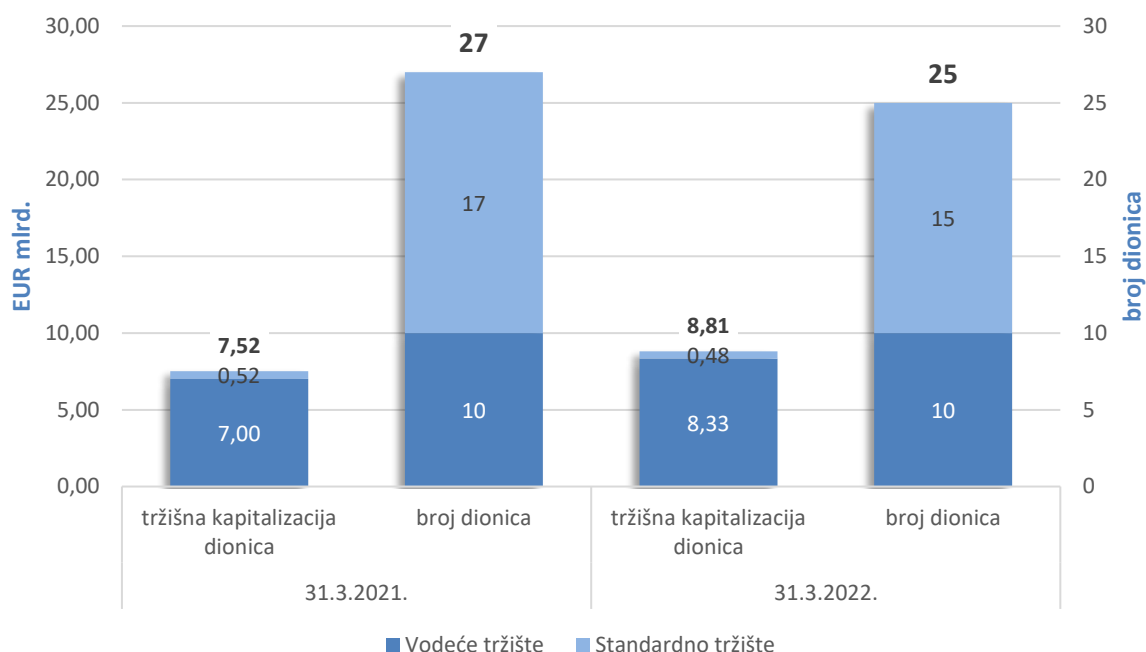
	EUR	1Q 2021.	1Q 2022.	promjena
UKUPNI PROMET		123.463.245	163.261.330	32,23%
Promet unutar knjige ponuda		84.585.477	152.621.019	80,43%
Dionice		84.571.668	152.320.755	80,11%
Obveznice		13.809	12.344	-10,61%
Strukturirani proizvodi		0	287.919	
Blok promet		38.877.769	10.640.311	-72,63%
Blok promet dionica		38.877.769	10.640.311	-72,63%
Blok promet obveznica		0	0	
		31.3.2021.	31.3.2022.	promjena
Tržišna kapitalizacija dionica (EUR)		7.520.713.070	8.812.730.911	17,18%
SBITOP		988	1.206	22,10%
SBITR		1.100	1.418	28,89%

Unutar knjige ponuda, promet dionicama je u prva tri mjeseca 2022. godine dosegao iznos od 152 milijuna eura što povećanje za +80% u odnosu na isto prošlogodišnje razdoblje kad je iznosio 85 milijuna eura. Udio prometa obveznicama i strukturiranim proizvodima daleko je manji od udjela prometa dionicama u ukupnom prometu vrijednosnim papirima Ljubljanske burze. U prva tri mjeseca 2022. godine promet obveznicama iznosio je svega 12 tisuća eura (1Q 2021. g.: 14 tisuća eura), dok je u isto vrijeme ostvaren promet strukturiranim proizvodima u iznosu od 288 tisuća eura. U prvom tromjesečju 2022. godine blok promet dionica iznosio je 11 milijuna eura (smanjenje za -28 milijuna eura u odnosu na prvo tromjesečje 2021. g.), dok je blok promet obveznicama izostao kao i u isto vrijeme lani.



U odnosu na 31. ožujka 2021. godine, tržišna kapitalizacija dionica povećala se za nešto više od +17% i na zadnji dan prvog tromjesečja 2022. godine iznosi 8,8 milijardi eura. Od zadnje vrijednosti 31. ožujka 2021. godine, indeks SBITOP povećao se za +22% i iznosi 1.206, dok se indeks SBITR povećao za gotovo +29% i ožujak ove godine završio na vrijednosti od 1.418.

Tržišna kapitalizacija dionica i broj uvrštenih dionica



1.3 Očekivani razvoj Grupe u budućnosti

U 2022. godini Grupa će se i dalje nastaviti fokusirati na vraćanje povjerenja i podizanje standarda korporativnog upravljanja i izvještavanja na uređenom tržištu. Grupa će se fokusirati i na veću promociju postojećih izdavatelja, s naglaskom na Vodeće tržište. Grupa će nastaviti interno razvijati IT servise koje će koristiti Zagrebačka i Ljubljanska burza, te na taj način dalje smanjivati potrebu za vanjskim dobavljačima.

U budućem razdoblju Grupa će nastaviti s ranije započetim projektima pri čemu će najveći naglasak biti na projektu razvoja tržišta potraživanja, regionalnog tržišta kapitala za mala i srednja poduzeća (Progress), te daljnjim aktivnostima vezanim uz financiranje i ulaganje u startupove (Funderbeam SEE).

1.4 Aktivnosti istraživanja i razvoja

Grupa kontinuirano radi na razvoju i unaprjeđenju vlastitih servisa te širenju usluga i na slovensko tržište.

Tijekom druge polovice 2019. godine, Zagrebačka burza pristupila je migraciji *downstream* sustava Ljubljanske burze na interno razvijeni *data warehouse* sustav Društva. Rad na punoj implementaciji ovog sustava prenio se i na prvi dio 2020. godine.

Grupa je također tijekom 2020. godine razvila i pustila u rad potpuno nove internetske stranice Zagrebačke i Ljubljanske burze.

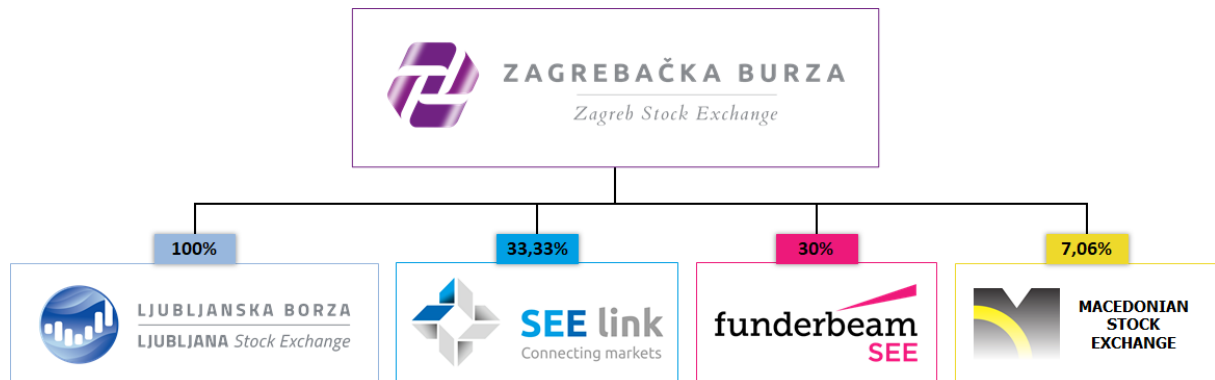
Tijekom 2021. godine najveći fokus bio je na razvoju vlastitog softvera za nadzor trgovanja „Zeus“, kao i na projektu razvoja strategije Burze za idućih pet godina. Burza je sudjelovala i u projektu implementacije CCP-a za RH te uspješno realizirala nove releasove trgovinskog sustava i druge aktivnosti optimizacije infrastrukture.

1.5 Informacije o otkupu vlastitih dionica

Na dan 31. ožujka 2022. godine, društva iz Grupe nisu imatelji vlastitih dionica.

Od 1. siječnja do 31. ožujka 2022. godine, društva iz Grupe nisu stjecala vlastite dionice.

1.6 Grupa Zagrebačke burze



Ljubljanska burza d.d., društvo sa sjedištem u Ljubljani. Temeljni kapital društva Ljubljanska burza d.d. iznosi 1.401.000 EUR, a udjel Zagrebačke burze d.d. u temeljnom kapitalu je 100%.

SEE Link d.o.o., društvo sa sjedištem u Skopju. Temeljni kapital društva SEE Link d.o.o. iznosi 80.000 EUR, a udjel Zagrebačke burze d.d. u temeljnom kapitalu je 33,33%.

Funderbeam South East Europe d.o.o., društvo sa sjedištem u Zagrebu. Temeljni kapital društva Funderbeam South East Europe d.o.o. iznosi 244.000 HRK, a udjel Zagrebačke burze d.d. u temeljnom kapitalu iznosi 30%.

Dana 19. listopada 2021. godine, Zagrebačka burza d.d. stekla je dodatnih 49 dionica, odnosno udio od 1,76% u temeljnom kapitalu Makedonske burze d.d., čime je povećala vlasnički udio na 7,06%.

1.7 Financijski instrumenti koje Grupa koristi

Društva iz Grupe financiraju se vlastitim kapitalom. Financijski instrumenti u koje ulažu društva iz Grupe su investicijski fondovi (novčani i obveznički) i depoziti (a vista i oročeni).

1.8 Ciljevi i politike Grupe vezane za upravljanje financijskim rizicima

U provođenju sustava unutarnjih kontrola i upravljanja rizicima sudjeluju svi zaposlenici društava iz Grupe, uključujući Uprave i Nadzorne odbore društava iz Grupe.

Društva iz Grupe samostalno upravljaju rizicima, pa i financijskim rizicima. Rizicima se osobito upravlja kroz dvije međusobno neovisne kontrolne funkcije koje postoje u društvima Zagrebačka i Ljubljanska burza, te kroz njihovu suradnju i koordinaciju, a te funkcije su praćenja usklađenosti s relevantnim propisima i unutarnja revizija.

Navedene kontrolne funkcije svojim internim aktima obrađuju i prate u radu sve organizacijske jedinice, aktivnosti društva i pomoćne usluge.

1.9 Izloženost Grupe cjenovnom riziku, kreditnom riziku, riziku likvidnosti i riziku novčanog toka

Društva iz Grupe, Zagrebačka i Ljubljanska burza, slobodna sredstva ulažu u otvorene novčane i obvezničke investicijske fondove, te bankovne depozite. Investicije društava Zagrebačka i Ljubljanska burza vode se po fer vrijednosti. Rizik promjene cijena društva Zagrebačka i Ljubljanska burza umanjuju diverzifikacijom portfelja otvorenih investicijskih fondova u koja ulažu, po različitim vrstama fondova kojima upravljaju različita društva za upravljanje, te ulaganjem fondove nižeg rizika.

Društva SEE Link i Funderbeam SEE nisu izložena rizicima navedenim u ovoj točki.

Niti jedno od društva iz Grupe nema primljenih zajmova od vanjskih financijskih institucija. Novac i novčana imovina društava iz Grupe značajno nadmašuju njihove obveze, slijedom čega društva iz Grupe imaju zadovoljavajuću poziciju likvidnosti.

1.10 Izjava o transakcijama i transferima unutar Grupe i između Grupe i njezinih dioničara

Grupa potvrđuje da u 2022. godini nije bilo transakcija ni transfera unutar Grupe i između Grupe i dioničara u vrijednosti većoj od 100.000 EUR.

1.11 Izjava o događajima koji bi mogli imati nepovoljan učinak na poslovanje Grupe

Tekući rat u Ukrajini i sankcije protiv Ruske Federacije utječu na gospodarstva u Europi i svijetu. Grupa nema značajnu izloženost u Ukrajini, Rusiji i Bjelorusiji. Međutim, učinak na opću gospodarsku situaciju

može zahtijevati reviziju određenih pretpostavki i procjena, što može dovesti do značajnih prilagodbi knjigovodstvene vrijednosti određene imovine i obveza tijekom sljedeće poslovne godine. U ovoj fazi rukovodstvo ne može pouzdano procijeniti učinak jer se novi događaji odvijaju iz dana u dan.

Osim navedenog, nisu nastali nikakvi drugi poslovni događaji ili transakcije nakon datuma bilance koji bi imali značajan utjecaj na financijska izvješća na dan ili za razdoblje tada završeno ili da su od takvog značaja za poslovanje Grupe da bi zahtijevala objavu u izvještaju posloводства.

1.12 Rezultati poslovanja za period od 1.1. do 31.3.2022. godine

U prvom tromjesečju 2022. godine, Grupa je ostvarila ukupno 7.885 tisuća kuna poslovnih prihoda što je za +1.665 tisuća kuna ili +26,8% više nego u istom prošlogodišnjem razdoblju kad su iznosili 6.220 tisuća kuna. U odnosu na prvo tromjesečje 2021. godine prihodi od prodaje povećali su se s 4.381 na 5.772 tisuće kuna, odnosno za +1.391 tisuću kuna ili +31,8%. Porast prihoda od prodaje prvenstveno je rezultat porasta prihoda od provizija i članarina, koji su, nastavno na povećani promet vrijednosnim papirima od kraja veljače do sredine ožujka ove godine, do kraja prvog tromjesečja ove godine dosegli iznos od 3.186 tisuća kuna; +1.189 tisuća kuna ili +59,5% više u odnosu na prvo tromjesečje 2021. godine kad su iznosili 1.997 tisuća kuna. U prvom tromjesečju 2022. godine prihodi od održavanja uvrštenja na razini Grupe iznose 1.947 tisuća kuna što je povećanje za +77 tisuća kuna ili +4% (1Q 2021. g.: 1.870 tisuća kuna), dok prihodi od naknada za uvrštenje iznose 639 tisuća kuna, odnosno +125 tisuća kuna ili +24,4% više nego u prvom tromjesečju 2021. godine (1Q 2021. g.: 514 tisuća kuna). U odnosu na prvo tromjesečje 2021. godine, ostali poslovni prihodi porasli su za +273 tisuće kuna ili +14,9%, odnosno s 1.840 na 2.113 tisuću kuna. Navedeni porast ostalih poslovnih prihoda posljedica je rasta prihoda od prodaje informacija (+45 tisuća kuna ili +3%) koji iznose 1.494 tisuće kuna te ostalih prihodi koji su porasli za +228 tisuća kuna ili +58,4% i iznose 619 tisuća kuna, a uključuju prihode od edukacija i prihode od izdavanja i održavanja LEI-ja.

Normaliziranjem poslovanja nakon dvije pandemijske godine, Grupa je počela bilježiti rast poslovnih rashoda. Ukupni poslovni rashodi Grupe tako su viši za +891 tisuća kuna (+15,8%) u odnosu na prvo tromjesečje 2021. g. i iznose 6.532 tisuće kuna (1Q 2021. g.: 5.640 tisuća kuna). Sve stavke poslovnih rashoda više su u prvom tromjesečju 2022. godine u odnosu na isto prošlogodišnje razdoblje:

- ostali poslovni rashodi iznose 28 tisuća kuna što je rast za +26 tisuća kuna (1Q 2021. g.: 2 tisuće kuna),
- amortizacija iznosi 523 tisuće kuna što je rast za +38 tisuća kuna ili +7,9% (1Q 2021. g.: 484 tisuće kuna),
- materijalni troškovi iznose 1.783 tisuća kuna što je rast za +104 tisuće kuna ili +6,2% (1Q 2021. g.: 1.679 tisuće kuna),
- ostali troškovi iznose 777 tisuća kuna što je rast za +126 tisuća kuna ili +19,3% (1Q 2021. g.: 651 tisuća kuna),
- troškovi osoblja iznose 3.420 tisuće kuna što je rast za +597 tisuća kuna ili +21,1% (1Q 2021. g.: 2.823 tisuće kuna).

Glavni pokazatelji poslovanja Grupe

	kuna	1Q 2021.	1Q 2022.	promjena	
Ukupni kapital i rezerve		43.496.974	44.352.075	855.101	1,97%
Ukupna imovina		52.782.071	57.303.673	4.521.602	8,57%
Poslovni prihodi		6.220.274	7.884.887	1.664.613	26,76%
<i>prihodi od prodaje</i>		4.380.696	5.771.857	1.391.161	31,76%
<i>ostali poslovni prihodi</i>		1.839.578	2.113.030	273.452	14,86%
Poslovni rashodi		5.640.437	6.531.867	891.430	15,80%
<i>materijalni troškovi</i>		1.679.526	1.783.170	103.644	6,17%
<i>troškovi osoblja</i>		2.822.755	3.419.881	597.126	21,15%
<i>amortizacija</i>		484.554	522.884	38.330	7,91%
<i>ostali troškovi</i>		653.602	805.932	152.330	23,31%
EBIT		579.837	1.353.020	773.183	133,34%
EBITDA		1.064.391	1.875.904	811.513	76,24%
Financijski prihodi		70.134	47.587	-22.547	-32,15%
Financijski rashodi		233.792	281.867	48.075	20,56%
Udio u dobiti/gubitku pridruženog i ovisnog društva		72.511	8.361	-64.150	-88,47%
Dobit/ gubitak prije oporezivanja		488.690	1.127.101	638.411	130,64%
Porez na dobit		46.225	157.990	111.765	241,78%
Neto dobit/ gubitak razdoblja		442.465	969.111	526.646	119,03%
Ostala sveobuhvatna dobit		123.830	156.186	32.356	26,13%
Ukupna sveobuhvatna dobit		566.295	1.125.297	559.002	98,71%
Broj zaposlenih		37	38	1	2,70%

Dobit Grupe iz redovnog poslovanja u prvom tromjesečju 2022. godine iznosi 1.353 tisuće kuna, dok je u istom razdoblju prošle godine iznosila 580 tisuća kuna (+773 tisuća kuna ili +133,3%). U prvom tromjesečju 2022. godine ostvareni su financijski prihodi u iznosu od 48 tisuća kuna (-22 tisuće kuna ili -32,1%), dok su financijski rashodi na razini tromjesečja porasli za +48 tisuća kuna ili +20,6% i iznose 282 tisuće kuna (1Q 2021. g.: 234 tisuće kuna). Promjene u kretanju financijskih prihoda i rashoda prvenstveno su rezultat negativnih prinosa obvezničkih fondova u koje je Grupa investirala slobodna sredstva.

Zbrojimo li pozitivnu operativnu dobit, negativni neto financijski rezultat te udio u dobiti pridruženog i ovisnog društva u iznosu od 8 tisuća kuna i porez na dobit u iznosu od 158 tisuća kuna, neto dobit Grupe u prvom tromjesečju 2022. godine iznosi 969 tisuća kuna što je za +527 tisuća kuna (+119%) više nego u prva tri mjeseca 2021. godine kad je neto dobit Grupe iznosila 442 tisuće kuna. Pridodajući neto dobiti ostalu sveobuhvatnu dobit u iznosu od 156 tisuća kuna, ukupna sveobuhvatna dobit Grupe za prvo tromjesečje 2022. godine iznosi 1.125 tisuća kuna; rast za 559 tisuća kuna ili +98,7% u odnosu na 566 tisuća kuna u prvom tromjesečju 2021. godine.

Operativna dobit prije amortizacije je pozitivna i u izvještajnom razdoblju iznosi 1.876 tisuća kuna, odnosno +811 tisuća kuna ili +76,2% više nego u istom prošlogodišnjem razdoblju.

2 IZJAVA O ODGOVORNOSTI ZA SASTAVLJANJE FINANCIJSKIH IZVJEŠTAJA

Konsolidirani financijski izvještaji Grupe Zagrebačke burze sastavljeni za period od 1.1. do 31.3.2022. godine prikazani su fer i istinito u skladu s Međunarodnim standardima financijskog izvještavanja te hrvatskim Zakonom o računovodstvu.

Konsolidirani financijski izvještaji za razdoblje od 1.1. do 31.3.2022. godine daju cjelovit i istinit prikaz imovine i obveza, dobitaka i gubitaka, financijskog položaja i poslovanja Grupe.

Izvešće posloводства za prvo tromjesečje 2022. godine sadrži istinit i vjeran prikaz razvoja i rezultata poslovanja Grupe uz opis najznačajnijih rizika i neizvjesnosti kojima je Grupa izložena.

Konsolidirani financijski izvještaji za prvo tromjesečje 2022. godine nisu revidirani, odnosno nije obavljen revizijski uvid.

Ivana Gažić
Predsjednica Uprave



Tomislav Gračan
Član Uprave

Kontakt:

Zagrebačka burza d.d.
Ivana Lučića 2a/22
10 000 Zagreb
Hrvatska

Broj telefona: +385 1 4686 806

E-mail: ir@zse.hr

Konsolidirani nerevidirani financijski izvještaji Grupe za
razdoblje od 1.1. do 31.3.2022. godine

Prilog 1.

OPĆI PODACI ZA IZDAVATELJE

Razdoblje izvještavanja:	1.1.2022.	do	31.3.2022.
Godina:	2022.		
Kvartal:	1		

Tromjesečni financijski izvještaji

Matični broj (MB):	03749606	Oznaka matične države članice	HR
Matični broj subjekta (MBS):	080034217		
Osobni identifikacijski broj (OIB):	84368186611	LEI:	7478000050A040C0D041
Šifra ustanove:	4		

Tvrta izdavatelja: Zagrebačka burza d.d.

Poštanski broj i mjesto: 10000 Zagreb

Ulica i kućni broj: Ivana Lučića 2a/22

Adresa e-pošte: sandra.semuga@zse.hr

Internet adresa: www.zse.hr

Broj zaposlenih (krajem) 38

Konsolidirani izvještaj: KD (KN-nije konsolidirano/KD-konsolidirano)

Revidirano: RN (RN-nije revidirano/RD-revidirano)

Tvrte ovisnih subjekata (prema MSFI):

Sjedište:

MB:

Ljubljanska borza vrednostnih papirjev d.d. | Ljubljana, Slovenija | 5316081

Knjigovodstveni servis: Da (Da/Ne)

Sigma Tax Consulting d.o.o.

(tvrta knjigovodstvenog servisa)

Osoba za kontakt: Martina Butković

(unos se samo prezime i ime osobe za kontakt)

Telefon: 01/4699-555

Adresa e-pošte: martina.butkovic@sigmabc.eu

Revizorsko društvo:

(tvrta revizorskog društva)

Ovlašteni revizor:

(ime i prezime)

BILANCA			
stanje na dan 31.3.2022.			
			u kunama
Obveznik: Zagrebačka burza d.d.			
Naziv pozicije	AOP oznaka	Zadnji dan prethodne poslovne godine	Na izvještajni datum tekućeg razdoblja
1	2	3	4
AKTIVA			
A DUGOTRAJNA IMOVINA 002+003+009+012	1	17.038.930	17.072.658
I NEMATERIJALNA IMOVINA	2	2.803.702	2.891.685
II MATERIJALNA IMOVINA 004+...+008	3	11.762.570	11.709.313
1 Zemljišta i zgrade	4	9.428.635	9.229.240
2 Računalna oprema	5	742.389	705.511
3 Ostala materijalna imovina	6	941.859	927.196
4 Ulaganja u tuđu imovinu	7	649.687	837.932
5 Imovina u pripremi	8	0	9.434
III DUGOTRAJNA FINACIJSKA IMOVINA 010+011	9	2.293.745	2.301.710
1 Ulaganja u pridružena društva, ovisna društva i zajedničke	10	145.796	153.761
2 Finacijska imovina koja se vodi po amortiziranom trošku	11	2.147.949	2.147.949
ODGOĐENA POREZNA IMOVINA	12	178.913	169.950
B KRATKOTRAJNA IMOVINA 014+020+024	13	35.959.157	38.122.342
I POTRAŽIVANJA 015+...+019	14	3.857.348	3.815.812
1 Potraživanja od kupaca	15	3.075.430	2.870.117
2 Potraživanja od zaposlenika i članova poduzetnika	16	524	8.525
3 Potraživanja od države i drugih institucija	17	179.089	327.807
4 Potraživanja od povezanih poduzetnika	18	0	0
5 Ostala potraživanja	19	602.305	609.363
II KRATKOTRAJNA FINACIJSKA IMOVINA 021+...+023	20	20.492.049	20.261.060
1 Finacijska imovina koja se vodi po amortiziranom trošku	21	6.012.762	6.025.711
2 Finacijska imovina po fer vrijednosti kroz ostalu	22	0	0
3 Finacijska imovina po fer vrijednosti kroz račun dobiti i	23	14.479.287	14.235.349
III NOVAC I NOVČANI EKIVALENTI	24	11.609.760	14.045.470
C PLAĆENI TROŠKOVI BUDUĆEG RAZDOBLJA I OBRAČUNATI PRIHODI	25	609.973	2.108.673
D UKUPNO AKTIVA 001+013+025	26	53.608.060	57.303.673
E IZVANBILANČNI ZAPISI	27	0	0
PASIVA			
A KAPITAL I REZERVE 029+030+031+036+037+038	28	43.226.778	44.352.075
I TEMELJNI KAPITAL	29	46.357.000	46.357.000
II KAPITALNE REZERVE	30	13.860.181	13.860.181
III REZERVE IZ DOBITI 032+...+035	31	852.898	1.009.084
1 Zakonske rezerve	32	141.000	141.000
2 Rezerve za vlastite dionice	33	0	0
3 Rezerve fer vrijednosti	34	0	0
4 Ostale rezerve	35	711.898	868.084
IV ZADRŽANA DOBIT ILI PRENESENI GUBITAK	36	-18.206.852	-17.843.301
V DOBIT ILI GUBITAK POSLOVNE GODINE	37	363.551	969.111
VI MANJINSKI INTERES	38	0	0
B REZERVIRANJA	39	192.109	239.650
C KRATKOROČNE OBVEZE 041+...046	40	3.286.093	3.445.343
1 Obveze za predujmove	41	126.864	8.738
2 Obveze prema dobavljačima	42	1.154.241	1.130.145
3 Obveze prema zaposlenima	43	745.001	737.426
4 Obveze za poreze, doprinose i slična davanja	44	278.324	698.900
5 Obveze prema povezanim poduzetnicima	45	0	0
6 Ostale kratkoročne obveze	46	981.663	870.134
D DUGOROČNE OBVEZE	47	2.414.550	2.534.710
E ODGOĐENA POREZNA OBVEZA	48	188.771	190.266
F ODGOĐENO PLAĆANJE TROŠKOVA I PRIHOD	49	4.299.759	6.541.629
G UKUPNO PASIVA 028+039+040+047+048+049	50	53.608.060	57.303.673
H IZVANBILANČNI ZAPISI	51	0	0
Dodatak bilanci (pozicija za konsolidirane finacijske izvještaje)			
I Kapital i rezerve 053+054	52	43.226.778	44.352.075
1 Pripisano imateljima kapitala matice	53	43.226.778	44.352.075
2 Pripisano nekontrolirajućem interesu	54	0	0

RAČUN DOBITI I GUBITKA

u razdoblju 1.1.2022. do 31.3.2022.

u kunama

Obveznik: Zagrebačka burza d.d.

Naziv pozicije	AOP oznaka	Isto razdoblje prethodne godine		Tekuće razdoblje	
		Kumulativ	Tromjesečje	Kumulativ	Tromjesečje
1	2	3	4	5	6
A POSLOVNI PRIHODI 002+009	1	6.220.274	6.220.274	7.884.887	7.884.887
I Prihodi od prodaje 003+...+008	2	4.380.696	4.380.696	5.771.857	5.771.857
1 Provizije i članarine	3	1.997.123	1.997.123	3.185.831	3.185.831
2 Prihodi od održavanja uvrštenja	4	1.869.696	1.869.696	1.946.642	1.946.642
3 Prihodi od naknada za uvrštenje	5	513.877	513.877	639.384	639.384
4 Prihodi od dražbi	6	0	0	0	0
5 Prihodi od prodaje članskih mjesta	7	0	0	0	0
6 Prihod od izdavanja i održavanja LEI-lja	8	0	0	0	0
II Ostali poslovni prihodi 010+...+012	9	1.839.578	1.839.578	2.113.030	2.113.030
1 Naknade za korištenje sučelja za izravan pristup trgovinskom	10	0	0	0	0
2 Prihodi od prodaje informacija	11	1.448.862	1.448.862	1.494.163	1.494.163
3 Ostali prihodi	12	390.716	390.716	618.867	618.867
B POSLOVNI RASHODI 014+017+021+022+023+026+027	13	5.640.437	5.640.437	6.531.867	6.531.867
I Materijalni troškovi 015+016	14	1.679.526	1.679.526	1.783.170	1.783.170
1 Troškovi sirovina i materijala	15	137.284	137.284	63.419	63.419
2 Ostali vanjski troškovi	16	1.542.242	1.542.242	1.719.751	1.719.751
II Troškovi osoblja 018+...+020	17	2.822.755	2.822.755	3.419.881	3.419.881
1 Neto plaće i nadnice	18	2.013.269	2.013.269	2.496.262	2.496.262
2 Troškovi poreza i doprinosa iz plaća	19	603.123	603.123	679.646	679.646
3 Doprinosi na plaće	20	206.363	206.363	243.973	243.973
III Amortizacija	21	484.554	484.554	522.884	522.884
IV Ostali troškovi	22	651.506	651.506	777.550	777.550
V Vrijednosno usklađivanje 024+025	23	0	0	0	0
1 dugotrajne imovine (osim financijske imovine)	24	0	0	0	0
2 kratkotrajne imovine (osim financijske imovine)	25	0	0	0	0
VI Rezerviranja	26	0	0	0	0
VII Ostali poslovni rashodi	27	2.096	2.096	28.382	28.382
C FINANCIJSKI PRIHODI 029+...+034	28	70.134	70.134	47.587	47.587
1 Kamate, tečajne razlike, dividende i slični prihodi iz odnosa s	29	0	0	164	164
2 Kamate, tečajne razlike, dividende, slični prihodi iz odnosa s	30	67.787	67.787	46.551	46.551
3 Dio prihoda od pridruženih poduzetnika i sudjelujućih interesa	31	0	0	0	0
4 Nerealizirani dobiti (prihodi) od financijske imovine	32	0	0	0	0
5 Dobit od ukidanja rezervacija za umanjenje vrijednosti za	33	0	0	0	0
6 Ostali financijski prihodi	34	2.347	2.347	872	872
D FINANCIJSKI RASHODI 036+...+040	35	233.792	233.792	281.867	281.867
1 Kamate, tečajne razlike i drugi rashodi s povezanim	36	2.048	2.048	1.368	1.368
2 Kamate, tečajne razlike i drugi rashodi iz odnosa s	37	0	0	36.562	36.562
3 Nerealizirani gubici (rashodi) od financijske imovine	38	231.744	231.744	243.937	243.937
4 Gubici od umanjenja vrijednosti za očekivane kreditne gubitke	39	0	0	0	0
5 Ostali financijski rashodi	40	0	0	0	0
E UKUPNI PRIHODI 001+028	41	6.290.408	6.290.408	7.932.474	7.932.474
F UKUPNI RASHODI 013+035	42	5.874.229	5.874.229	6.813.734	6.813.734
G Udio u dobiti/gubitku pridruženog i ovisnog društva	43	72.511	72.511	8.361	8.361
H DOBIT ILI GUBITAK PRIJE OPOREZIVANJA 041-042+043	44	488.690	488.690	1.127.101	1.127.101
I POREZ NA DOBIT	45	46.225	46.225	157.990	157.990
J DOBIT ILI GUBITAK RAZDOBLJA 044-045	46	442.465	442.465	969.111	969.111
1 Promjena revalorizacijskih rezervi (nekretnina,	47	0	0	0	0
2 Aktuarski dobiti/gubici po mirovinskim planovima	48	0	0	0	0
3 Nerealizirani dobiti/gubici financijske imovine po fer vrijednosti kroz ostalu sveobuhvatnu dobit	49	0	0	0	0
4 Dobiti/gubici od instrumenata zaštite novčanog tijeka	50	0	0	0	0
5 Dobiti/gubici proizašli iz preračunavanja financijskih	51	123.830	123.830	156.186	156.186
6 Porez na dobit na ostalu sveobuhvatnu dobit	52	0	0	0	0
K OSTALA SVEOBUHVAATNA DOBIT 047+...+052	53	123.830	123.830	156.186	156.186
L UKUPNA SVEOBUHVAATNA DOBIT 046+053	54	566.295	566.295	1.125.297	1.125.297
M REKLASIFIKACIJSKE USKLADE	55	0	0	0	0
Dodatak **					
Pripisano imateljima matice	56	566.295	566.295	1.125.297	1.125.297
Pripisano manjinskom interesu	57	0	0	0	0

IZVJEŠTAJ O NOVČANOM TIJEKU - Indirektna metoda

u razdoblju 1.1.2022. do 31.3.2022.

u kunama

Obveznik: Zagrebačka burza d.d.

Naziv pozicije	AOP oznaka	Isto razdoblje prethodne godine	Tekuće razdoblje
1	2	3	4
NOVČANI TIJEK OD POSLOVNIH AKTIVNOSTI			
1 Dobit prije poreza	1	488.690	1.127.101
2 Amortizacija	2	484.554	522.884
3 Povećanje kratkoročnih obveza	3	0	114.105
4 Smanjenje kratkotrajnih potraživanja	4	1.134.895	41.596
5 Smanjenje zaliha	5	273	0
6 Gubici od umanjenja vrijednosti za očekivane kreditne gubitke	6	0	0
7 Ostalo povećanje novčanog tijeka	7	415.702	350.578
I Ukupno povećanje novčanog tijeka od poslovnih aktivnosti 001+...+007	8	2.524.114	2.156.264
1 Smanjenje kratkoročnih obveza	9	382.615	0
2 Povećanje kratkotrajnih potraživanja	10	0	0
3 Povećanje zaliha	11	0	0
4 Dobit od ukidanja rezervacija za umanjenje vrijednosti za	12	0	0
5 Ostalo smanjenje novčanog tijeka	13	0	-703.867
II Ukupno smanjenje novčanog tijeka od poslovnih aktivnosti 009+...+013	14	382.615	-703.867
NOVČANI TIJEK OD INVESTICIJSKIH AKTIVNOSTI			
1 Novčani primici od prodaje dugotrajne materijalne i	15	0	0
2 Novčani primici od prodaje vlasničkih i dužničkih instrumenata	16	0	0
3 Novčani primici od kamata	17	43.716	0
4 Novčani primici od dividendi	18	0	0
5 Ostali novčani primici od investicijskih aktivnosti	19	507.982	18.331
III Ukupno novčani primici od investicijskih aktivnosti 015+...+019	20	551.698	18.331
1 Novčani izdaci za kupnju dugotrajne materijalne i nematerijalne	21	207.647	210.674
2 Novčani izdaci za stjecanje vlasničkih i dužničkih financijskih	22	0	0
3 Ostali novčani izdaci od investicijskih aktivnosti	23	0	23.104
IV Ukupno novčani izdaci od investicijskih aktivnosti 021+...+023	24	207.647	233.778
NOVČANI TIJEK OD FINACIJSKIH AKTIVNOSTI			
1 Novčani primici od izdavanja vlasničkih i dužničkih financijskih instrumenata	25	0	0
2 Novčani primici od glavnice kredita, zadužnica, pozajmica i drugih posudbi	26	0	0
3 Ostali primici od financijskih aktivnosti	27	0	0
V Ukupno novčani primici od financijskih aktivnosti 025+...+027	28	0	0
1 Novčani izdaci za otplatu glavnice kredita i obveznica	29	0	0
2 Novčani izdaci za isplatu dividendi	30	0	0
3 Novčani izdaci za financijski najam	31	0	0
4 Novčani izdaci za otkup vlastitih dionica	32	0	0
5 Ostali novčani izdaci od financijskih aktivnosti	33	193.311	208.974
VI Ukupno novčani izdaci od financijskih aktivnosti 029+...+033	34	193.311	208.974
VII Novac i novčani ekvivalenti na početku razdoblja	35	9.323.767	11.609.760
VIII Povećanje novca i novčanih ekvivalenata	36	2.292.239	2.435.710
IX Smanjenje novca i novčanih ekvivalenata	37	0	0
X Novac i novčani ekvivalenti na kraju razdoblja	38	11.616.006	14.045.470

IZVJEŠTAJ O PROMJENAMA KAPITALA										
Opis pozicije	AOP	za razdoblje od							u kunama	
		1.1.2022 do 31.3.2022							Raspodjeljivo nekontrolirajućim interesima	Ukupno kapital i rezerve
		Raspodjeljivo vlasnicima matice								
		Upisani kapital	Rezerve kapitala	Rezerve iz dobiti	Dobit ili gubitak tekuće godine (razdoblja)	Zadržana dobit ili preneseni gubitak	Rezerve fer vrijednosti	Ostale revalorizacijske rezerve		
1	2	3	4	5	6	7	8	9	10	11
Stanje na dan početka prethodne poslovne godine	1	46.357.000	13.860.181	141.000	2.152.251	-20.359.103	0	779.350	0	42.930.679
Promjena računovodstvenih politika	2	0	0	0	0	0	0	0	0	0
Ispravak pogreški prethodnih razdoblja	3	0	0	0	0	0	0	0	0	0
Stanje na dan početka prethodne poslovne godine (prepravljeno)	4	46.357.000	13.860.181	141.000	2.152.251	-20.359.103	0	779.350	0	42.930.679
Dobit ili gubitak razdoblja	5	0	0	0	363.551	0	0	0	0	363.551
Nerealizirani dobiti ili gubici od financijske imovine po fer vrijednosti kroz ostalu sveobuhvatnu dobit	6	0	0	0	0	0	0	0	0	0
Ostale ne vlasničke promjene kapitala	7	0	0	0	0	0	0	-67.452	0	-67.452
Ukupno izravno priznati prihodi i rashodi prethodne godine (razdoblja iz prethodne godine)	8	0	0	0	363.551	0	0	-67.452	0	296.099
Povećanje/smanjenje upisanog kapitala	9	0	0	0	0	0	0	0	0	0
Ostale uplate vlasnika	10	0	0	0	0	0	0	0	0	0
Isplata udjela u dobiti/dividenda	11	0	0	0	0	0	0	0	0	0
Ostale raspodjele vlasnicima	12	0	0	0	-2.152.251	2.152.251	0	0	0	0
Stanje na zadnji dan izvještajnog razdoblja prethodne poslovne godine	13	46.357.000	13.860.181	141.000	363.551	-18.206.852	0	711.898	0	43.226.778
Stanje na dan početka tekuće poslovne godine	14	46.357.000	13.860.181	141.000	363.551	-18.206.852	0	711.898	0	43.226.778
Promjena računovodstvenih politika	15	0	0	0	0	0	0	0	0	0
Ispravak pogreški prethodnih razdoblja	16	0	0	0	0	0	0	0	0	0
Stanje na dan početka tekuće poslovne godine (prepravljeno)	17	46.357.000	13.860.181	141.000	363.551	-18.206.852	0	711.898	0	43.226.778
Dobit ili gubitak razdoblja	18	0	0	0	969.111	0	0	0	0	969.111
Nerealizirani dobiti ili gubici od financijske imovine po fer vrijednosti kroz ostalu sveobuhvatnu dobit	19	0	0	0	0	0	0	0	0	0
Ostale ne vlasničke promjene kapitala	20	0	0	0	0	0	0	156.186	0	156.186
Ukupno izravno priznati prihodi i rashodi tekuće godine (tekućeg razdoblja)	21	0	0	0	969.111	0	0	156.186	0	1.125.297
Povećanje/smanjenje upisanog kapitala	22	0	0	0	0	0	0	0	0	0
Ostale uplate vlasnika	23	0	0	0	0	0	0	0	0	0
Isplata udjela u dobiti/dividenda	24	0	0	0	0	0	0	0	0	0
Ostale raspodjele vlasnicima	25	0	0	0	-363.551	363.551	0	0	0	0
Stanje na zadnji dan izvještajnog razdoblja tekuće poslovne godine	26	46.357.000	13.860.181	141.000	969.111	-17.843.301	0	868.084	0	44.352.075

BILJEŠKE UZ FINACIJSKE IZVJEŠTAJE - TFI
(koji se sastavljaju za tromjesečna razdoblja)
Naziv izdavatelja: Zagrebačka burza d.d.
OIB: 84368186611

Izveštajno razdoblje: 1.1.2022. - 31.3.2022.
Vrsta izvještaja: Konsolidirani

1. Društvo koje je predmet izvještavanja

Zagrebačka burza d.d. („Društvo“) je dioničko društvo sa sjedištem u Republici Hrvatskoj upisano u sudski registar Trgovačkog suda u Zagrebu 5. srpnja 1991. pod matičnim brojem subjekta (MBS) 080034217. Osobni identifikacijski broj Društva (OIB) je 84368186611. Registrirana adresa Društva je Eurotower, 22. kat, Ivana Lučića 2a/22, Zagreb, Hrvatska.

2. Osnova za sastavljanje financijskih izvještaja i značajne računovodstvene politike

Osnova za sastavljanje

Konsolidirani financijski izvještaji pripremljeni su u skladu s Međunarodnim standardima financijskog izvještavanja usvojenim od strane Europske unije (MSFI). Konsolidirani financijski izvještaji sastavljeni su na osnovi povijesnog troška, osim financijske imovine po fer vrijednosti kroz račun dobiti i gubitka i financijske imovine kroz sveobuhvatnu dobit koja je mjerena po fer vrijednosti te zemljišta i zgrade koji se mjere po fer vrijednosti.

Detaljne informacije o osnovi za sastavljanje financijskih izvještaja nalaze se u bilješci uz konsolidirane financijske izvještaje broj 2 objavljenoj u Godišnjem izvješću o stanju Grupe i poslovanju u 2021. godini koji je raspoloživ na internet stranici www.zse.hr (dalje u tekstu: Godišnje izvješće Grupe).

Značajne računovodstvene politike

Prilikom sastavljanja ovih financijskih izvještaja za izvještajno razdoblje primjenjuju se iste računovodstvene politike kao i u posljednjim godišnjim konsolidiranim financijskim izvještajima za 2021. godinu koji su objavljeni na internet stranici www.zse.hr.

Objava dodatnih informacije prema zahtjevima MSFI-jeva, a koje nisu prezentirane u izvještaju o financijskom položaju, izvještaju o sveobuhvatnoj dobiti, izvještaju o novčanim tokovima i izvještaju o promjeni kapitala

Dodatne informacije prema zahtjevima MSFI-jeva, a koje nisu prezentirane u konsolidiranom izvještaju o financijskom položaju, izvještaju o sveobuhvatnoj dobiti, izvještaju o novčanim tokovima i izvještaju o promjeni kapitala objavljeni su u izvještaju Konsolidirani nerevidirani financijski rezultat za period od 1.1. do 31.3.2022. godine (u nastavku: Konsolidirani rezultat za prvo tromjesečje) koje je objavljeno na internet stranici www.zse.hr.

3. Financijske obveze, jamstva ili nepredviđeni izdaci koji nisu uključeni u bilancu, priroda i oblik eventualno uspostavljenog stvarnog osiguranja koje je dano

Grupa nema financijskih obveza, jamstava ili nepredviđenih izdataka koji nisu uključeni u konsolidiranu bilancu na dan 31. ožujka 2022. godine niti ima dano uspostavljeno jamstvo.

4. Iznos i priroda pojedinih stavki prihoda ili rashoda izuzetne veličine ili pojave

Detalji o iznosima pojedinih stavki prihoda ili rashoda izuzetne veličine ili pojave su objavljeni u bilješci 1.12 u sklopu konsolidiranog rezultata za prvo tromjesečje (www.zse.hr).

Pored navedenih bilježaka, dodatno obrazlažemo razlike u klasifikaciji između prihoda i rashoda kako su objavljeni u revidiranim konsolidiranim financijskim izvještajima i bilješkama uz konsolidirane

financijske izvještaje kako su objavljeni u Godišnjem izvješću Grupe i prihoda i rashoda objavljenih u ovoj TFI formi:

- (a) Prihodi od izdavanja i održavanja od LEI-ja su sukladno računovodstvenim politikama Grupe iskazani u ostalim приходима (pozicija AOP 12) u iznosu od 100 tisuća kuna
- (b) Ostale razlike između podataka objavljenih u konsolidiranim financijskim izvještajima u TFI formi u odnosu na podatke kako su klasificirani u revidiranim konsolidiranim financijskim izvještajima za 2021. godinu prikazani su u dodatku ovih bilježaka.

5. Obveze koje dospijevaju nakon više od pet godina i dugovanja pokrivena vrijednim osiguranjem koje je dala Grupa

Grupa na datum bilance nema obveza koje dospijevaju nakon više od pet godina.

Grupa na datum bilance nema dugovanja koja su pokrivena vrijednim osiguranjem koje je izdalo Društvo ili povezana društva.

6. Prosječan broj zaposlenih tijekom izvještajnog razdoblja

Grupa je tijekom izvještajnog razdoblja 2022. godine imala prosječno zaposleno 37 zaposlenika.

7. Kapitalizirani trošak plaće tijekom izvještajnog razdoblja

Grupa tijekom izvještajnog razdoblja nije kapitalizirala trošak plaća.

8. Odgođeni porezi

Rezerviranje za odgođene poreze, stanje odgođenih poreza na početku i na kraju izvještajnog razdoblja i kretanja u tim pozicijama tijekom izvještajnog razdoblja:

	1.1.2022 kn'000	Povećanje kn'000	Smanjenje kn'000	31.3.2022 kn'000
Odgođena porezna imovina	179	-	(9)	170
Odgođene porezne obveze	(189)	1	-	(190)
	(10)	1	(9)	(20)

9. Naziv i sjedište svakog društva u kojem izdavatelj, bilo sam ili preko osobe koja djeluje u svoje ime ali za račun izdavatelja, drži sudjelujući udjel u kapitalu, iskazujući iznos kapitala koji se drži, iznos ukupnog kapitala i rezervi, i dobit ili gubitak

Ulaganja u pridružena društva i zajedničke pothvate objavljena su u bilješkama 13. i 14. uz konsolidirane financijske izvještaje prezentirane u Godišnjem izvješću Grupe za 2021. godinu. Tijekom izvještajnog razdoblja nije bilo promjena u podacima prezentiranim u Godišnjem izvješću Grupe.

10. Broj i nominalna vrijednost dionica upisanih tijekom izvještajnog razdoblja u okviru odobrenog kapitala

Tijekom izvještajnog razdoblja nije bilo upisa dionica u okviru odobrenog kapitala.

11. Postojanje bilo kakvih potvrda o sudjelovanju, konvertibilnih zadužnica, jamstava, opcija ili sličnih vrijednosnica ili prava, s naznakom njihovog broja i prava koja daju

Grupa nema potvrda o sudjelovanju, konvertibilnih zadužnica, jamstava, opcija ili sličnih vrijednosnica ili prava.

12. Naziv, sjedište te pravni oblik svakog društva u kojemu izdavatelj ima neograničenu odgovornost

Grupa nema udjela u društvima s neograničenom odgovornosti.

13. Naziv i sjedište društva koje sastavlja konsolidirani financijski izvještaj za izvještajno razdoblje najveće grupe društava u kojoj izdavatelj sudjeluje kao kontrolirani član grupe

Društvo je krajnja matica te nije kontrolirani član druge grupe.

Društvo sastavlja tromjesečne konsolidirane financijske izvještaje koji su objavljeni na internet stranici www.zse.hr.

14. Naziv i sjedište društva koje sastavlja konsolidirani financijski izvještaj za izvještajno razdoblje najmanje grupe društava u kojoj izdatelj sudjeluje kao kontrolirani član i koji je također uključen u grupu društava iz točke 13.

Društvo je krajnja matica te nije kontrolirani član druge grupe.

15. Mjesto na kojem je moguće dobiti primjerke konsolidiranih financijskih izvještaja iz točaka 13. i 14.

Društvo sastavlja tromjesečne konsolidirane financijske izvještaje koji su objavljeni na internet stranici www.zse.hr.

16. Priroda i poslovna svrha aranžmana društava koji nisu uključeni u bilancu i financijski utjecaj tih aranžmana na izdatelja, pod uvjetom da su rizici ili koristi koji proizlaze iz takvih aranžmana materijalni i u mjeri u kojoj je objavljivanje takvih rizika ili koristi nužno za procjenu financijskog stanja izdatelja

Grupa nema materijalnih aranžmana sa društvima koji nisu uključeni u prezentirane konsolidirane financijske izvještaje.

17. Priroda i financijski učinak značajnih događaja koji su nastupili nakon datuma bilance i nisu odraženi u računu dobiti i gubitka ili bilanci

Događaji nakon datuma bilance su objavljeni u bilješci 1.11 uz Konsolidirani rezultat za prvo tromjesečje 2022. godine koji je objavljen na internet stranici www.zse.hr

Dodatak: Opis razlika između klasifikacije pojedinih pozicija financijskih izvještaja u formi TFI u odnosu na klasifikaciju koja bi bila prema revidiranim financijskim izvještajima za 2021. godinu

Stavka RDG-a u MSFI	Iznos HRK'000	Stavka RDG-a u GFI	Iznos HRK'000
Troškovi osoblja	3.575	Troškovi osoblja Reklasifikacija sa ostalih troškova	3.420 155
Ostali troškovi poslovanja	2.433	Troškovi sirovina i materijala Ostali vanjski troškovi Vrijednosno usklađivanje Ostali troškovi Ostali poslovni rashodi Reklasifikacija na troškove osoblja	63 1.720 - 778 27 -155
Stavka bilance u MSFI	Iznos HRK'000	Stavka bilance stanja u GFI	Iznos HRK'000
Nekretnine i oprema Imovina s pravom uporabe	8.438 3.272	Zemljište i zgrade Računalna oprema Ostala materijalna imovina Ulaganja u tuđu imovinu Zaokruženje	9.229 706 927 838 10
Financijska imovina po fer vrijednosti kroz ostalu sveobuhvatnu dobit Dugoročni depoziti Garantni depoziti Pozajmice dane povezanom društvu	1.681 - 250 217	Financijska imovina koja se vodi po amortiziranom trošku (dugotrajna) Zaokruženje	2.148 -
Potraživanja od kupaca i ostala imovina Zalihe	3.812 6	Potraživanja (kratkotrajna) Zaokruženje	3.816 2
Obveze prema dobavljačima i ostale obveze (kratkoročne) Kratkoročne financijske obveze Obveze za porez na dobit	2.672 624 148	Obveze za predujmove Obveze prema dobavljačima Obveze prema zaposlenima Obveze za poreze, doprinose i slična davanja Obveze prema povezanim poduzetnicima Ostale kratkoročne obveze Zaokruženje	9 1.130 737 699 - 870 -1
Ugovorne obveze i rezerviranja	6.545	Odgođeno plaćanje troškova i prihod budućeg razdoblja Zaokruženje	6.542 3