



ZAGREBAČKA BURZA
Zagreb Stock Exchange



LJUBLJANSKA BORZA
LJUBLJANA Stock Exchange

Grupa Zagrebačke burze

Konsolidirani nerevidirani financijski rezultati za period
od 1.1. do 30.9.2023. godine

24. listopada 2023. godine

SADRŽAJ

1	MEĐUIZVJEŠTAJ UPRAVE ZA RAZDOBLJE OD 1.1. DO 30.9.2023. GODINE	1
1.1	Značajni poslovni događaji Grupe Zagrebačke burze u razdoblju od 1.1. do 30.9.2023. godine	1
1.2	Pregled trgovine na Zagrebačkoj i Ljubljanskoj burzi	4
1.3	Očekivani razvoj Grupe u budućnosti	11
1.4	Aktivnosti istraživanja i razvoja	11
1.5	Informacije o otkupu vlastitih dionica	11
1.6	Grupa Zagrebačke burze.....	12
1.7	Financijski instrumenti koje Grupa koristi	12
1.8	Ciljevi i politike Grupe vezane za upravljanje financijskim rizicima	13
1.9	Izloženost Grupe cjenovnom riziku, kreditnom riziku, riziku likvidnosti i riziku novčanog toka	13
1.10	Izjava o transakcijama i transferima unutar Grupe i između Grupe i njezinih dioničara.....	13
1.11	Izjava o događajima koji bi mogli imati nepovoljan učinak na poslovanje Grupe	13
1.12	Rezultati poslovanja za period od 1.1. do 30.9.2023. godine.....	14
2	IZJAVA O ODGOVORNOSTI ZA SASTAVLJANJE FINACIJSKIH IZVJEŠTAJA	18
	Konsolidirani nerevidirani financijski izvještaji Grupe za razdoblje od 1.1. do 30.9.2023. godine	19

1 MEĐUIZVJEŠTAJ UPRAVE ZA RAZDOBLJE OD 1.1. DO 30.9.2023. GODINE

1.1 Značajni poslovni događaji Grupe Zagrebačke burze u razdoblju od 1.1. do 30.9.2023. godine

U prva tri tromjesečja 2023. godine, Grupa Zagrebačke burze (dalje: Grupa) bilježi sljedeće bitne poslovne događaje:

- Dana 2. siječnja, na prvi trgovinski dan u 2023. godini, na Zagrebačkoj burzi počelo je trgovanje u euru kao novoj službenoj valuti u Republici Hrvatskoj.
- Dana 8. ožujka 2023. godine, uz veliki interes opće i investicijske javnosti, potpisan je ugovor o uvrštenju državnih obveznica na Službeno tržište Zagrebačke burze d.d.
- Dana 8. ožujka 2023. godine, Zagrebačka i Ljubljanska burza obilježile su Međunarodni dan žena otvaranjem trgovanja simboličnim zvukom zvona kako bi naglasile potrebu uključivanja većeg broja žena u svijet rada i njihovog napredovanja u poslovnom svijetu.
- Dana 10. ožujka 2023. godine, Hrvatska agencija za nadzor financijskih usluga odobrila je Izmjene i dopune Cjenika Zagrebačke burze, kojima je napravljena korekcija cijena za naknade za uslugu objavljivanja izvješća o trgovanju, te naknade na korištenje i distribuciju podataka o trgovini. Izmjene i dopune Cjenika stupile su na snagu 1. travnja 2023. godine.
- Dana 21. ožujka 2023. godine, Ljubljanska burza je u okviru Svjetskog tjedna novca održala webinar pod nazivom „Idemo na burzu“ namijenjen učenicima i studentima.
- Dana 22. ožujka 2023. godine, Ljubljanska burza održala je webinar pod nazivom „Slovenska uvrštena društava online“.
- Dana 9. – 10. svibnja 2023. godine Ljubljanska burza održala je 40. Financijsku konferenciju u Portorožu.
- Dana 10. svibnja 2023. godine na Trgovačkom sudu u Zagrebu proveden je upis osnivanja društva Adria Digital Exchange d.o.o. sa sjedištem u Zagrebu, u čijem temeljnom kapitalu Burza drži manjski udio od 24%. Društvo je osnovano s namjerom istraživanja i razvoja potencijala za trgovanje i upravljanje virtualnom imovinom.
- U svibnju 2023. godine Akademija Zagrebačke burze obilježila je 13 godina od osnutka, a od 2010. godine organizirala je preko 600 edukativnih događaja na kojima je sudjelovalo više od 11.000 sudionika.
- Dana 22. svibnja 2023. godine nova verzija trgovinskog sustava Xetra T7 11.1 puštena je u produkciju na Zagrebačkoj i Ljubljanskoj burzi. Migracija je provedena bez poteškoća.

- Dana 26. svibnja 2023. godine, na Zagrebačkoj burzi uvršten je InterCapital BET-TR UCITS fond koji se bazira na rumunjskom BET-TR indeksu.
- Dana 30. svibnja 2023. godine Ljubljanska burza organizirala je događanje pod nazivom „Trguj na burzi“ s namjerom približavanja slovenskog tržišta kapitala široj javnosti.
- Dana 1.-2. lipnja 2023. godine održani su investicijski dani Zagrebačke i Ljubljanske burze. Događanje je prvi puta organizirano 2014. godine. Cilj događaja je olakšati pristup regionalnim i međunarodnim investitorima prema slovenskim i hrvatskim kompanijama, te na taj način ojačati njihovu vidljivost i podržati likvidnost. Treću godinu zaredom slovenskim i hrvatskim društvima pridružila su se i društva uvrštena na Makedonsku burzu, a po prvi puta i društva uvrštena na Bukureštansku burzu. Događanje je održano uživo u Zagrebu, na njemu je sudjelovalo 60-ak investitora koji su održali više od 250 pojedinačnih sastanaka s uvrštenim društvima.
- Dana 13. lipnja 2023. godine održana je godišnja edukacija za izdavatelje u suorganizaciji HANFA-e, SKDD-a i Zagrebačke burze koja se održava od 2011. godine. Edukacija je okupila više od stotinu predstavnika društava uvrštenih na Zagrebačku burzu i održavala se *online*. Predstavnici Europske banke za obnovu i razvoj na edukativnom skupu najavili su edukaciju o korporativnom upravljanju koja će biti svojevrsan nastavak projekta revizije Kodeksa korporativnog upravljanja HANFA-e i Burze, podržanog od strane EBRD-a.
- Dana 13. srpnja 2023. godine Ljubljanska burza je organizirala webinar pod nazivom „Događanja na burzi u drugom kvartalu“.
- Dana 7. rujna 2023. godine Zagrebačka burza postala je nositelj Premium zelenog certifikata, koji se dodjeljuje kompanijama za pozitivan doprinos okolišu i zajednici. Certifikat dodjeljuje najveći privatni informacijski posrednik, tvrtka Elektronički računi, te okuplja kompanije kojima je briga o okolišu i zajednici te digitalizacija dio poslovnog identiteta.
- Dana 8. rujna 2023. godine Zagrebačka burza, Hrvatska agencija za nadzor financijskih usluga, Europska banka za obnovu i razvoj i društvo Morrow Sodali organizirale su prvi od ukupno pet modula edukativnog programa o korporativnom upravljanju pod nazivom „Governance and ESG Development“.
- Dana 12. rujna 2023. godine Zagrebačka burza je pokrenula aktivnosti objava profila uvrštenih turističkih kompanija na svojim službenim internetskim stranicama, s ciljem profiliranja domaćeg tržišta kapitala kao vodećeg mjesta na području jugoistočne Europe za financiranje turističkih kompanija.
- Dana 12. rujna 2023. godine objavljena je obavijest o provedenom osnivanju društva EuroCTP B.V., koje su uspostavila europske burze s ciljem oružanja konsolidiranih podataka o trgovanju u Europskoj uniji. Zagrebačka burza d.d. pristupila je skupini europskih burzi koje su objavile zajedničku inicijativu za sudjelovanje u procesu odabira društva za pružanje konsolidiranih podataka o trgovanju u Europskoj uniji.

- Dana 12. rujna 2023. godine Ljubljanska burza je organizirala događanje pod nazivom „Slovenska uvrštena društva online“ na kojem je sudjelovalo šest društva uvrštenih u prvu kotaciju Ljubljanske burze.
- Dana 13. rujna 2023. godine Zagrebačka burza d.d. održala je PrimePlus investicijski webcast, kojem je nazočilo oko 60 domaćih i stranih analitičara i ulagatelja. Rezultate su predstavili izdavatelji s Vodećeg tržišta, te izdavatelji sa Službenog tržišta Zagrebačke burze.
- Dana 26. rujna 2023. godine Zagrebačka burza postala je partner u projektu Interreg MESTRI-CE, te zajedno s 10 partnera iz 6 europskih zemalja (Austrija, Slovenija, Italija, Poljska, Njemačka i Hrvatska) sudjeluje u projektu usmjerenom k testiranju novog modela financiranja za klimatski održivije zgrade.
- Od početka 2023. godine na Uređeno tržište Zagrebačke burze uvršteno je ukupno petnaest trezorskih zapisa i državna obveznica Ministarstva financija RH, izdavatelji VIS D.D., MODRA ŠPILJA d.d., PROFESSIO ENERGIA D.D. i PRIMO REAL ESTATE D.D. uvrstili su dodatna izdanja dionica na segment Redovitog tržišta. Izdavatelj ČAKOVEČKI MLINOVI D.D. prešao je iz segmenta Redovito na segment Službeno tržište, dok je izdavatelj MON PERIN D.D. prešao iz segmenta Službenog na Redovito tržište. Tijekom 2023. godine uvrštene su obveznice izdavatelja ERSTE & STEIERMÄRKISCHE BANK D.D. i ZAGREBAČKI HOLDING D.D., te udjeli fonda InterCapital BET-TRN UCITS. Od početka 2023. godine sa Uređenog tržišta Zagrebačke burze izvršteno je šesnaest trezorskih zapisa Ministarstva financija RH, obveznice izdavatelja ZAGREBAČKI HOLDING D.D., te dionice izdavatelja TURISTHOTEL D.D. i JELSA D.D.

1.2 Pregled trgovine na Zagrebačkoj i Ljubljanskoj burzi

U trećem tromjesečju 2023. godine ostvaren je ukupni promet u iznosu od 123 milijuna eura što je za 39,2% više nego u istom razdoblju 2022. godine, dok ukupni promet od početka godine, odnosno u prva tri tromjesečja 2023. godine iznosi 260,3 milijuna eura (-9,8% u odnosu na prva tri tromjesečja 2022. godine).

Promet vrijednosnim papirima - 3Q 2022/3Q 2023

	HRK 3Q 2022.	EUR 3Q 2022.	EUR 3Q 2023.	Promjena
UKUPNI PROMET	667.525.100	88.595.806	123.311.195	39,18%
Promet unutar knjige ponuda	356.627.309	47.332.578	106.226.253	124,43%
Dionice	342.586.776	45.469.079	89.906.050	97,73%
Obveznice	2.315.625	307.336	11.295.231	3575,20%
ETF-ovi	11.724.907	1.556.163	5.024.972	222,91%
Blok promet	310.897.791	41.263.228	17.084.943	-58,60%
Blok promet dionica	310.897.791	41.263.228	17.084.943	-58,60%
Blok promet obveznica	0	0	0	0

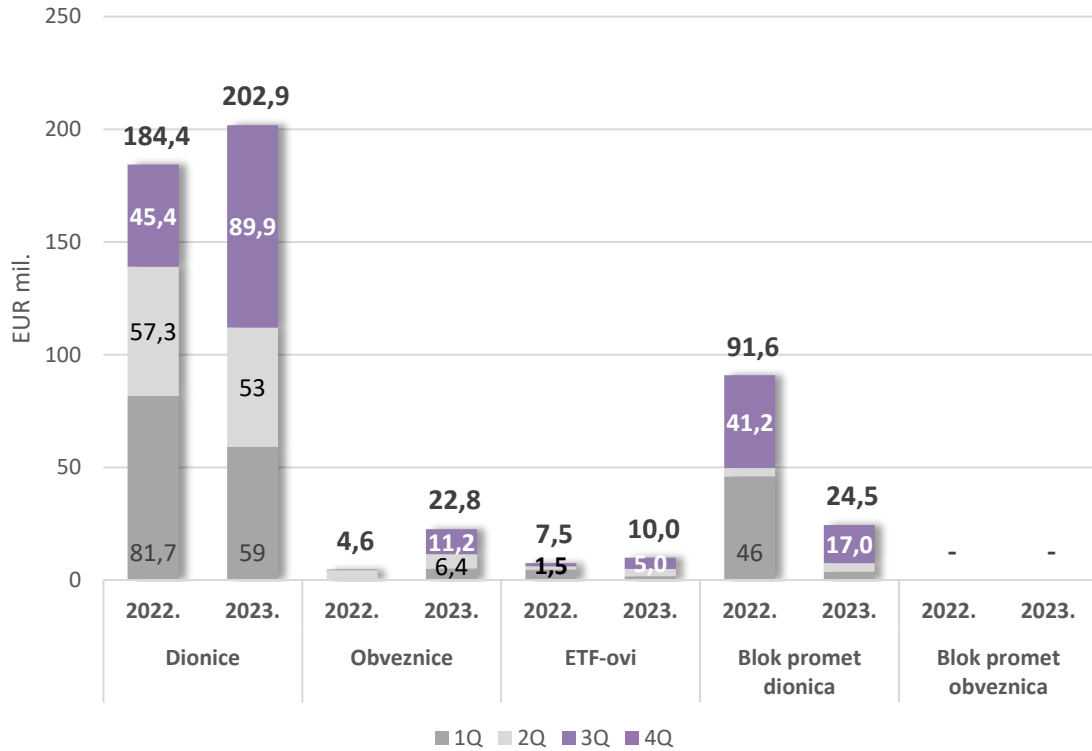
Promet vrijednosnim papirima - 1-3Q 2022/1-3Q 2023

	HRK 1-3Q 2022.	EUR 1-3Q 2022.	EUR 1-3Q 2023.	Promjena
UKUPNI PROMET	2.174.427.274	288.596.094	260.364.762	-9,78%
Promet unutar knjige ponuda	1.483.676.104	196.917.659	235.782.971	19,74%
Dionice	1.391.271.712	184.653.489	202.961.181	9,91%
Obveznice	35.336.046	4.689.899	22.802.954	386,21%
ETF-ovi	57.068.346	7.574.271	10.018.837	32,27%
Blok promet	690.751.170	91.678.435	24.581.791	-73,19%
Blok promet dionica	690.751.170	91.678.435	24.581.791	-73,19%
Blok promet obveznica	0	0	0	0

Unatoč manjim ukupnim prometima u usporedbi s prva tri tromjesečja 2022. godine, pozitivan trend vidljiv je na razini tromjesečja. Treće tromjesečje 2023. godine zabilježilo je pojačane promete svim vrijednosnicama, a pad je zabilježen jedino kod blok prometa dionicama. Unutar knjige ponuda ostvaren je promet u iznosu od 106,2 milijuna eura, 124,4% više nego u trećem tromjesečju 2022. godine. Od tog iznosa 89,9 milijuna eura odnosi se na promet dionicama (3Q 2022. g.: 45,4 milijuna eura), 11,2 milijuna eura na promet obveznicama (3Q 2022. g.: 0,3 milijuna eura), dok su ETF-ovi ostvarili promet od 5 milijuna eura (3Q 2022. g.: 1,5 milijuna eura). Blok promet dionica iznosio je 17 milijuna eura (3Q 2022. g.: 41,2 milijuna eura), dok je blok promet obveznicama izostao kao i u istom razdoblju lani. Od početka 2023. godine ukupni promet dosegao je iznos od 260,3 milijuna eura što je za -9,8% manje nego u prva tri tromjesečja lani (1-3Q 2022. g.: 288,5 milijuna eura). Unutar knjige ponuda u prva tri tromjesečja 2023. godine promet dionicama iznosi 202,9 milijuna eura i veći je za +9,9% (1-3Q 2022. g.: 184,6 milijuna eura), promet obveznicama iznosi čak 22,8 milijuna eura i veći je za +386,2% (1-3Q 2022. g.: 4,6 milijuna eura), dok se promet ETF-ovima povećao za +32,3% i iznosi 10

milijuna eura (1-3Q 2022. g.: 7,5 milijuna eura). Blok promet dionicama iznosi 24,5 milijuna eura što je smanjenje za -73,2% u odnosu na isto razdoblje 2022. godine (1-3Q 2022. g.: 91,6 milijuna eura).

Promet vrijednosnim papirima



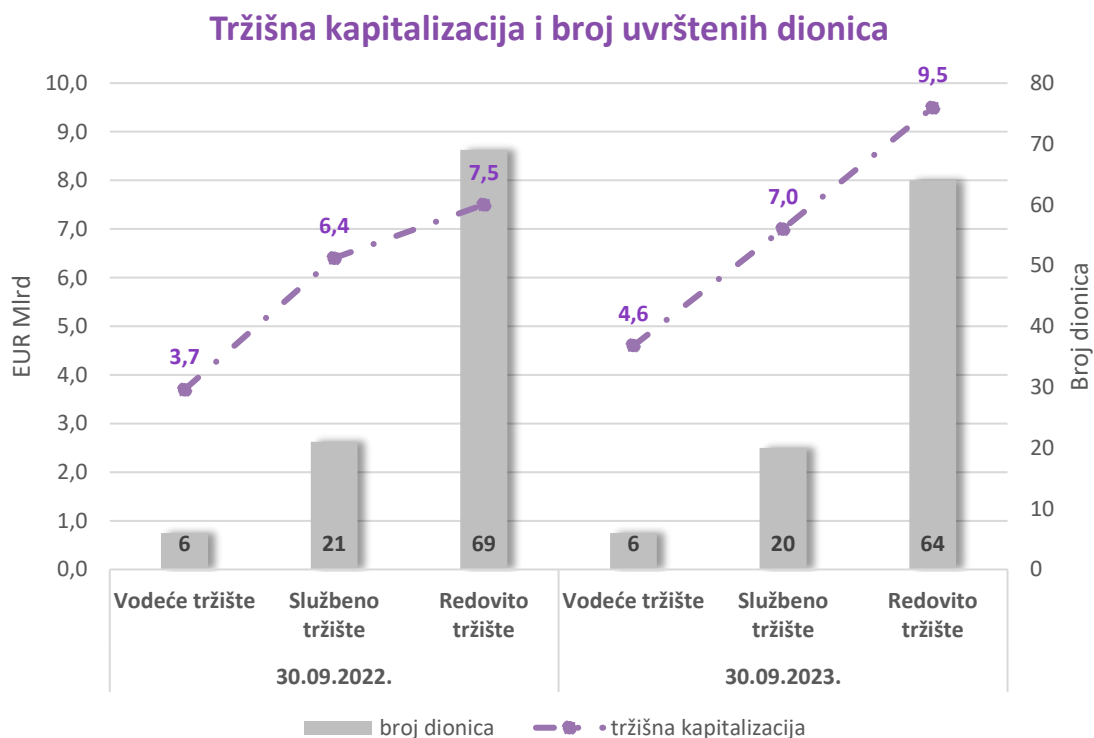
Vrijednost tržišta mjerena tržišnom kapitalizacijom na dan 30. rujna 2023. godine ukupno je viša za oko 4,9 milijarde eura u odnosu na kraj trećeg tromjesečja 2022. godine. Tržišna kapitalizacija dionica viša je za +3,5 milijarde eura ili +20,4%, pri čemu je tržišna kapitalizacija Vodećeg tržišta viša za +23,8%, Službenog tržišta viša za +9,9%, a Redovitog tržišta za +27,6%. Tržišna kapitalizacija obveznica viša je za +8% dok je vrijednost ETF-ova porasla za značajnih +126,1%.

Tržišna kapitalizacija

	Tržišna kapitalizacija			
	30.09.2022. HRK	30.09.2022. EUR	30.09.2023. EUR	promjena
UKUPNO	257.108.946.162	34.124.221.403	39.058.581.363	14,46%
Dionice	132.853.913.043	17.632.744.448	21.227.776.393	20,39%
Vodeće tržište	28.004.075.875	3.716.779.597	4.602.421.018	23,83%
Službeno tržište	48.263.850.899	6.405.713.836	7.042.207.802	9,94%
Redovito tržište	56.585.986.269	7.510.251.015	9.583.147.573	27,60%
Obveznice	124.202.154.774	16.484.458.793	17.814.931.741	8,07%
ETF-ovi	52.878.345	7.018.162	15.873.229	126,17%

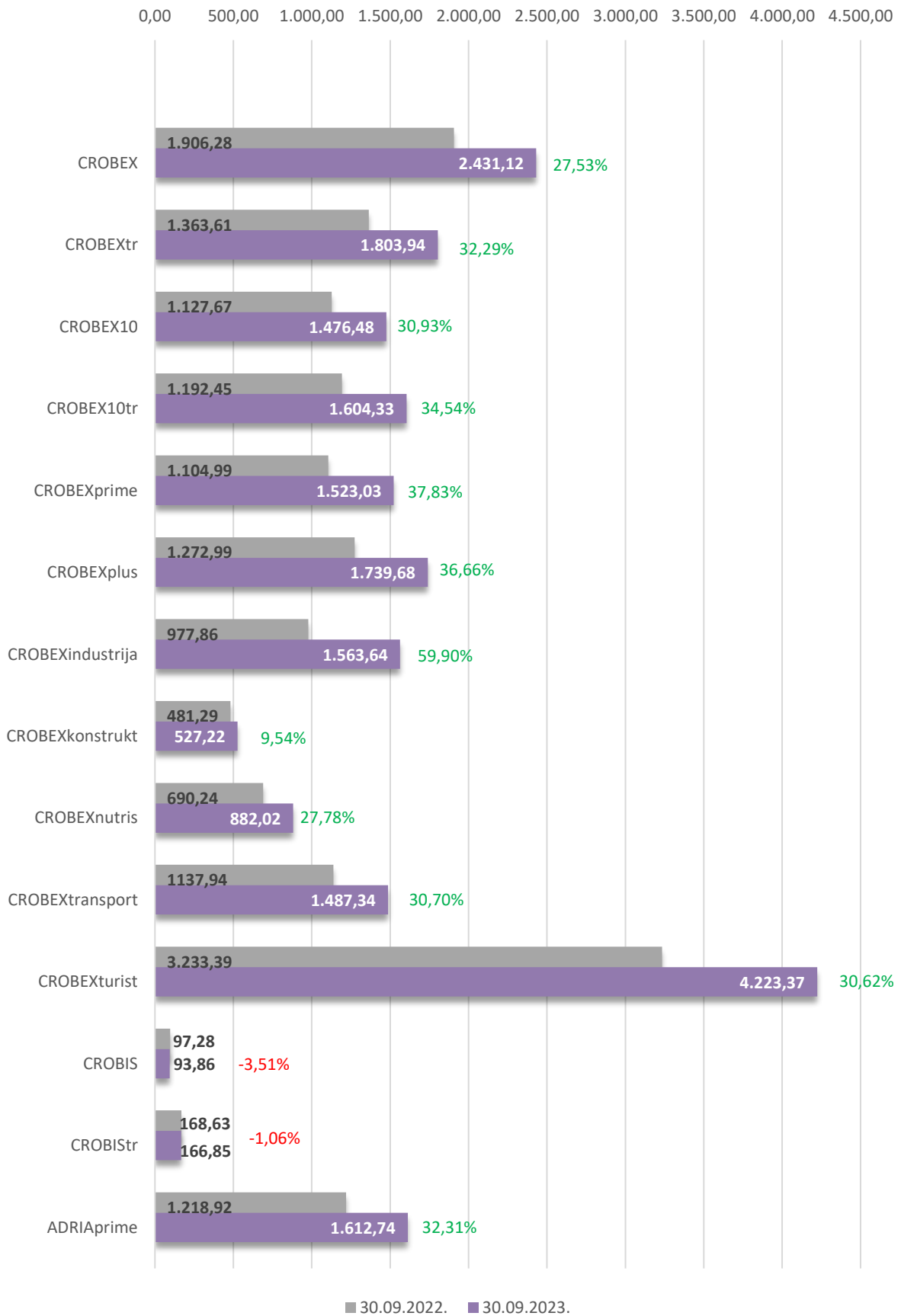
U odnosu na kraj trećeg tromjesečja 2022. godine, na dan 30. rujna 2023. godine, Redovito tržište broji 5 manje uvrštenih dionica, Službeno tržište broji 1 manje uvrštenu dionicu, dok je broj dionica uvrštenih Vodeće tržište ostao nepromijenjen.

Broj uvrštenih vrijednosnih papira			
	30.09.2022.	30.09.2023.	promjena
UKUPNO	139	135	-2,88%
Dionice	96	90	-6,25%
Vodeće tržište	6	6	0,00%
Službeno tržište	21	20	-4,76%
Redovito tržište	69	64	-7,25%
Obveznice	33	32	-3,03%
ETF-ovi	2	3	50,00%
Instrumenti tržišta novca	8	10	25,00%

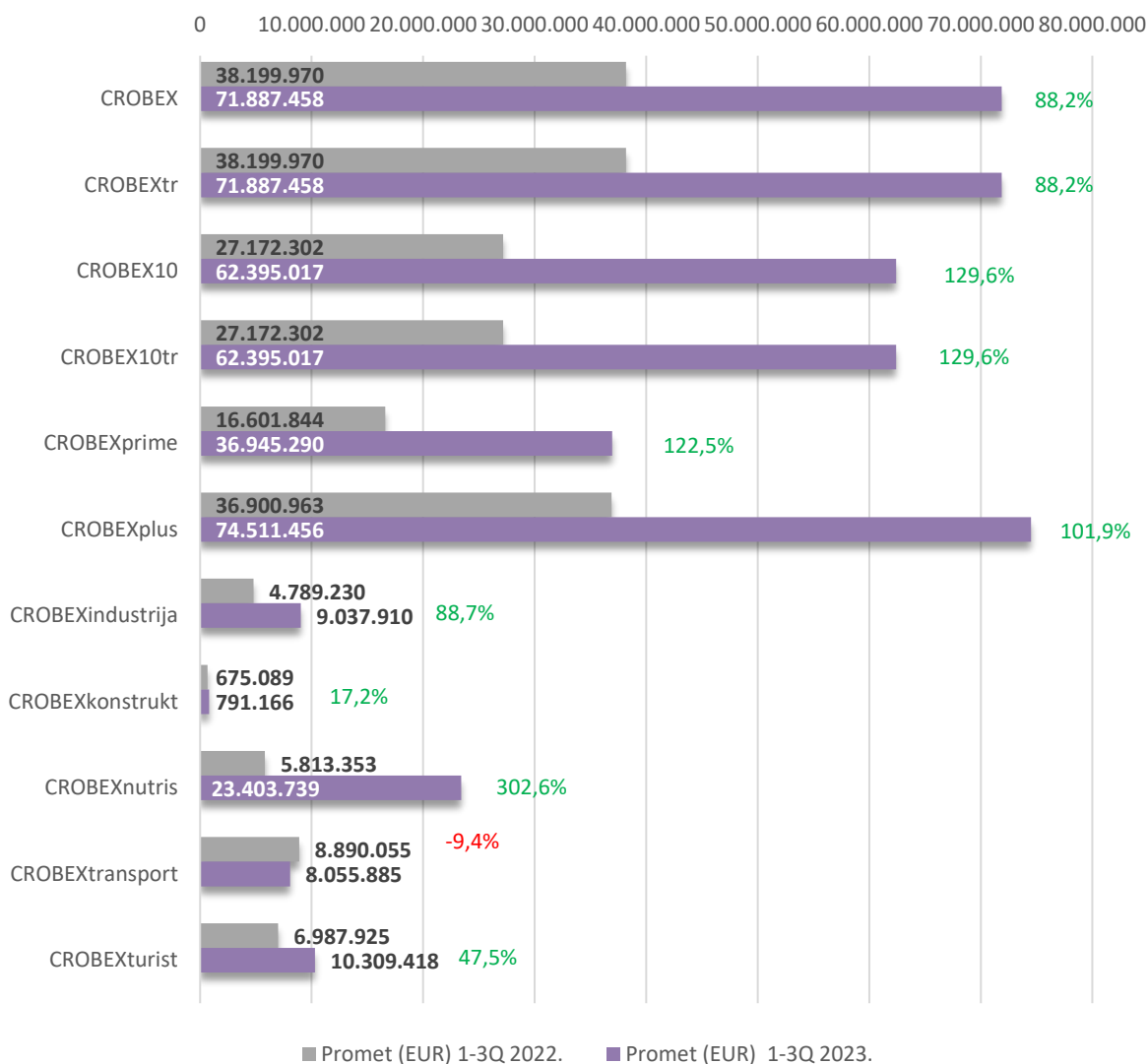


Treće tromjesečje 2023. godine nastavlja stabilan i pozitivan trend među indeksima. Uz poraste prometa, svi dionički indeksi u trećem tromjesečju 2023. godine bilježe značajan rast u odnosu na isto razdoblje lani. Najviše su porasli CROBEXindustrija (+59,9%), CROBEXprime (+37,8%), a zatim CROBEXplus (+36,6%). Regionalni indeks ADRIAprime porastao je za značajnih +32,3%, dok su obveznički indeksi pali za -3,5% (CROBIS), odnosno -1% (CROBIStr).

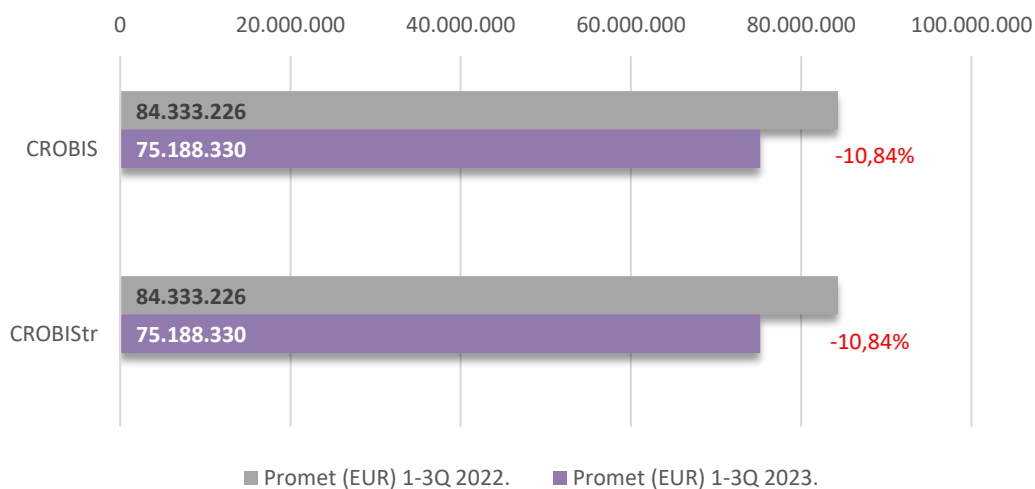
Indeksi - vrijednosti (30.09.2022. vs. 30.09.2023.)



Dionički indeksi - promet (1-3Q 2022 vs. 1-3Q 2023)



Obveznički indeksi - promet (1-3Q 2022 vs. 1-3Q 2023)



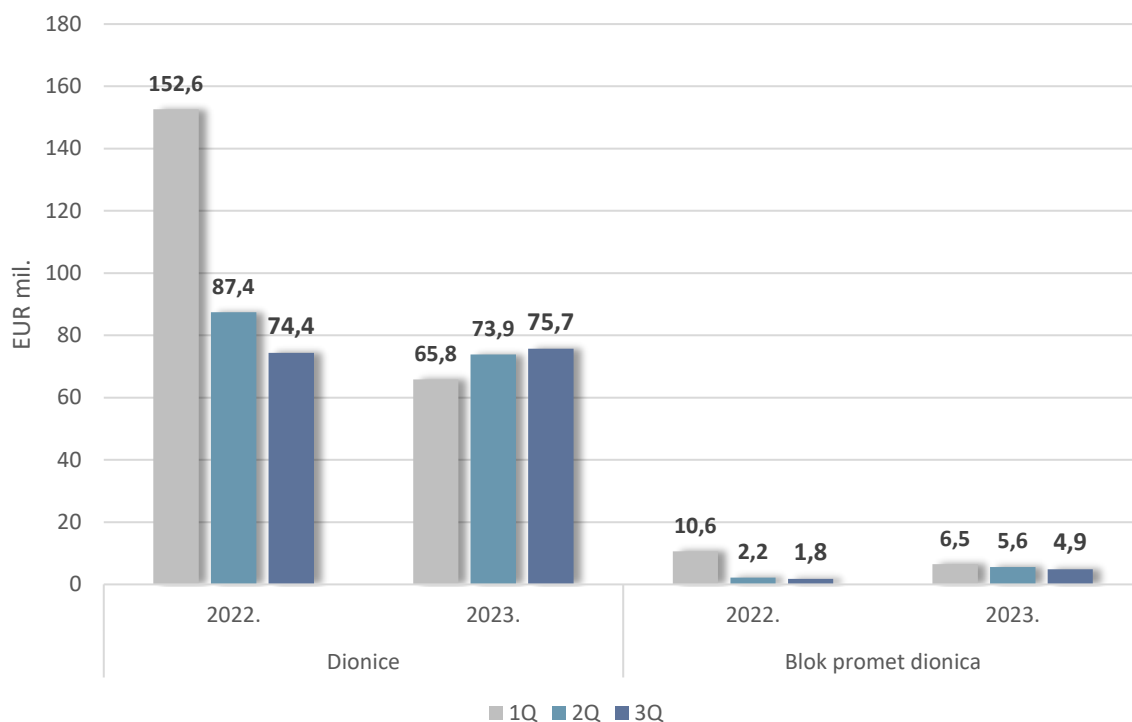
Na Ljubljanskoj burzi je u trećem tromjesečju 2023. godine ostvaren ukupni promet u iznosu od 83 milijuna eura, što je povećanje za +9,8% u odnosu na treće tromjesečje prošle godine, dok je od početka godine, odnosno u prva tri tromjesečja 2023. godine ostvaren ukupni promet u iznosu od 237 milijuna eura što je smanjenje za -27,9% naspram istog prošlogodišnjeg razdoblja.

Pregled Ljubljanske burze

EUR	3Q 2022.	3Q 2023.	promjena	1-3Q 2022.	1-3Q 2023.	promjena
UKUPNI PROMET	76.329.319	83.802.831	9,8%	329.222.393	237.290.560	-27,9%
Promet unutar knjige ponuda	74.511.656	78.890.114	5,9%	314.563.427	220.232.725	-30,0%
Dionice	74.467.400	75.738.776	1,7%	314.172.810	201.543.093	-35,8%
Obveznice	1.596	208.953	12992,3%	17.302	228.593	1221,2%
Trezorski zapisi	/	2.875.325	/	/	4.403.011	
Strukturirani proizvodi	42.659	67.151	57,4%	373.315	358.028	-4,1%
Blok promet	1.817.664	4.912.717	170,3%	14.658.966	17.057.836	16,4%
Blok promet dionica	1.817.664	4.912.717	170,3%	14.658.966	17.057.836	16,4%
Blok promet obveznica	0	0	0,0%	0	0	0,0%
	30.09.2022.	30.09.2023.	promjena			
Tržišna kapitalizacija dionica (EUR)	7.034.922.444	8.611.825.768	22,4%			
SBITOP	961,90	1.174,31	22,1%			
SBITR	1.203,92	1.568,10	30,2%			

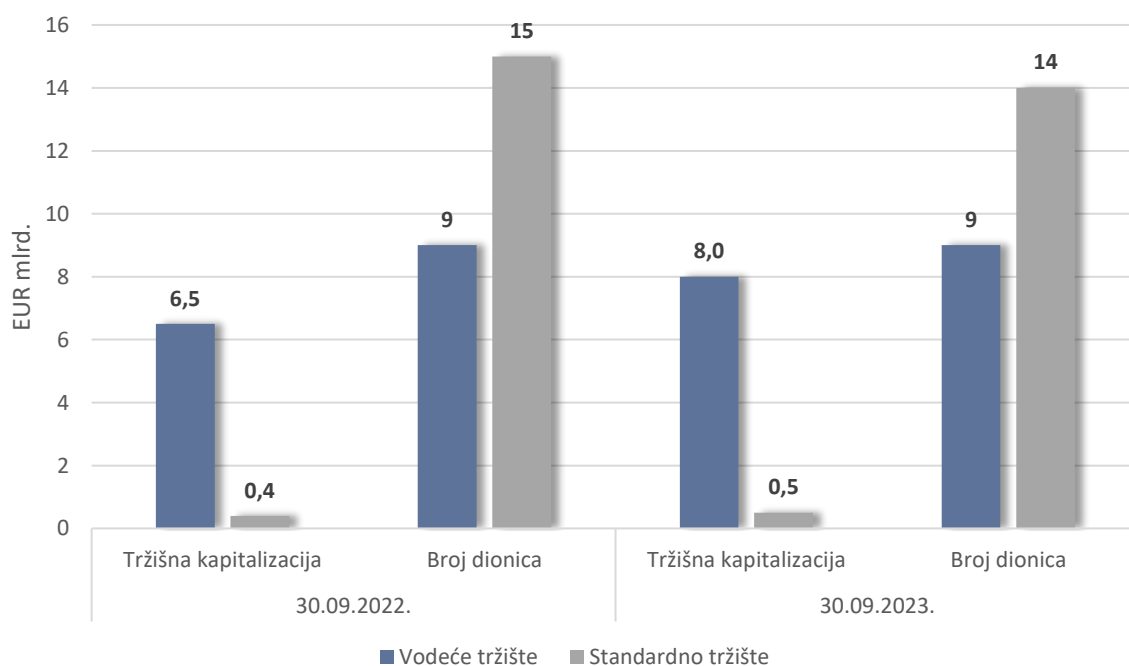
Unutar knjige ponuda, promet dionicama je u trećem tromjesečju 2023. godine dosegao iznos od 75 milijuna eura što je povećanje za +1,7% u odnosu na isto prošlogodišnje razdoblje kad je iznosio 74 milijuna eura. Udio prometa obveznicama i strukturiranim proizvodima daleko je manji od udjela prometa dionicama u ukupnom prometu vrijednosnim papirima Ljubljanske burze. U trećem tromjesečju 2023. godine promet obveznicama dosegao je 208 tisuća eura (3Q 2022. g.: 1,5 tisuće eura), dok je u isto vrijeme ostvaren promet strukturiranim proizvodima u iznosu od 67 tisuća eura (3Q 2022. g.: 42 tisuće eura). Promet trezorskim zapisima na razini tromjesečja iznosi 2,8 milijuna eura, dok od početka 2023. godine doseže iznos od 4,4 milijuna eura. U trećem tromjesečju 2023. godine blok promet dionica iznosio je 4,9 milijuna eura (povećanje za +3 milijuna eura u odnosu na treće tromjesečje 2022. g.), dok je blok promet obveznicama izostao kao i u isto vrijeme lani. Od početka godine promet dionicama unutar knjige ponuda manji je za -35,8% i u prva tri tromjesečja 2023. godine iznosi 201,5 milijuna eura. Promet obveznicama u prva tri tromjesečja 2023. godine dosegao je iznos od 228 tisuća eura (1-3Q 2022. g.: 17 tisuća eura), a promet strukturiranim proizvodima 358 tisuća eura (1-3Q 2022. g.: 373 tisuća eura). Blok promet dionica u prvih devet mjeseci 2023. godine iznosi 17 milijuna eura što je povećanje za +16,4% u odnosu na isto prošlogodišnje razdoblje (1-3Q 2023. g.: 14 milijuna eura), dok blok promet obveznicama nije zabilježen kao ni u istom razdoblju lani.

Promet dionicama na Ljubljanskoj burzi



U odnosu na 30. rujna 2022. godine, tržišna kapitalizacija dionica povećala se za +22,4% i na zadnji dan trećeg tromjesečja 2023. godine iznosi 8,6 milijardi eura. Od zadnje vrijednosti 30. rujna 2022. godine, indeks SBITOP narastao je za +22,1% i iznosi 1.174,31 dok se indeks SBITR povećao za +30,2% i rujna ove godine završio na vrijednosti od 1.568,10.

Tržišna kapitalizacija i broj uvrštenih dionica



1.3 Očekivani razvoj Grupe u budućnosti

U 2023. godini Grupa će se i dalje nastaviti fokusirati na podizanje standarda korporativnog upravljanja i izvještavanja na uređenom tržištu. Grupa će se fokusirati i na veću promociju postojećih izdavatelja, s naglaskom na Vodeće tržište. Tijekom rujna, Zagrebačka burza pokrenula je aktivnosti promocije izdavatelja iz turističkog sektora, s ciljem profiliranja hrvatskog tržišta kapitala kao vodećeg mjesta na području jugoistočne Europe za financiranje turističkih kompanija, te jačanja vidljivosti turističkih kompanija putem internetske stranice Društva i povezanih komunikacijskih kanala.

Grupa će nastaviti interno razvijati IT servise koje će koristiti Zagrebačka i Ljubljanska burza, te na taj način dalje smanjivati potrebu za vanjskim dobavljačima.

U budućem razdoblju Grupa će nastaviti s ranije započetim projektima pri čemu će najveći naglasak biti na projektima vezanim za implementaciju novih tehnologija u burzovne aktivnosti, regionalnog tržišta kapitala za mala i srednja poduzeća (Progress), te radu na edukaciji tržišta o mogućnostima izdavanja zelenih obveznica u okviru projekta MESTRI CE financiranog od strane Europske Unije. Grupa će također intenzivno raditi na promociji ESG izdanja i aktivnosti izdavatelja.

1.4 Aktivnosti istraživanja i razvoja

Grupa kontinuirano radi na razvoju i unaprjeđenju vlastitih servisa te širenju usluga i na slovensko tržište.

Početak 2023. godine označio je uspješan prelazak na euro kao službenu valutu Republike Hrvatske, te je Zagrebačka burza nastavila s aktivnostima prilagodbe svojih servisa, publikacija i procedura prema novoj valuti.

U drugom tromjesečju 2023. godine završena je prethodno pokrenuta migracija *legacy* servisa koje koristi Ljubljanska burza sa Bečke na Zagrebačku burzu. Zagrebačka burza s time učvršćuje svoju poziciju glavnog pružatelja usluga vezanih za trgovinu vrijednosnim papirima za Grupu, te aktivno radi na smanjuju troškova i potrebi za vanjskim dobavljačima usluga.

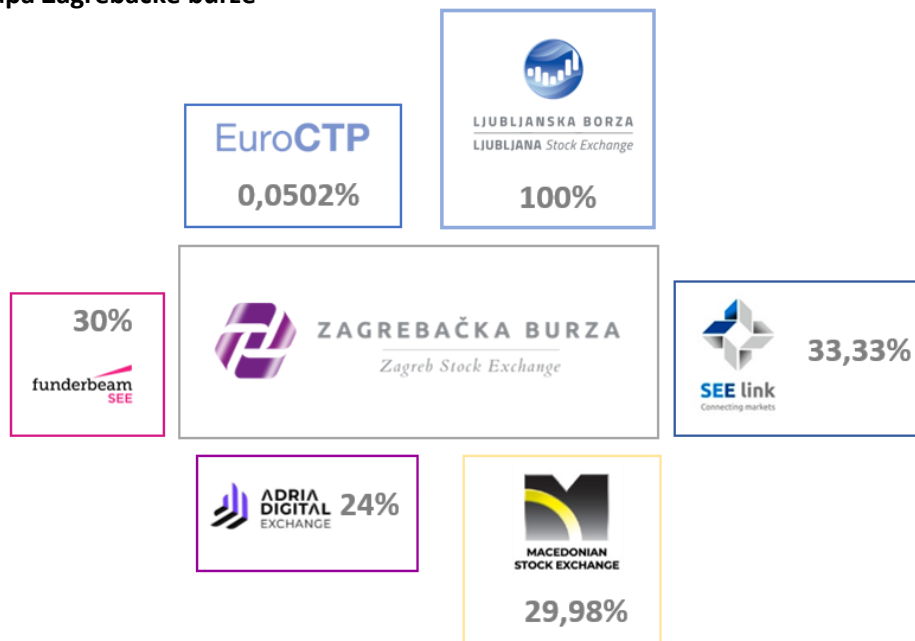
Dana 15.05.2023. Zagrebačka burza d.d. uspješno je završila sedmi godišnji akreditacijski proces za lokalnog operatera LEI oznaka od strane Globalne LEI zaklade (*Global Legal Entity Identifier Foundation*).

U drugoj polovici 2023. godine Grupa će nastaviti rad na započetim projektima, te realizirati nove *release*-ove trgovinskog sustava i druge aktivnosti optimizacije infrastrukture.

1.5 Informacije o otkupu vlastitih dionica

U Programu otkupa vlastitih dionica koji je počeo 3. listopada 2022. godine, Zagrebačka burza d.d. je do kraja 2022. godine stekla 5.500 vlastitih dionica. Na dan 30. rujna 2023. godine Zagrebačka burza d.d. posjeduje ukupno 8.396 vlastitih dionica koje čine 0,3611% temeljnog kapitala Društva.

1.6 Grupa Zagrebačke burze



Ljubljanska burza d.d., društvo sa sjedištem u Ljubljani. Temeljni kapital društva Ljubljanska burza d.d. iznosi 1.401.000 EUR, a udjel Zagrebačke burze d.d. u temeljnom kapitalu je 100%.

SEE Link d.o.o., društvo sa sjedištem u Skopju. Temeljni kapital društva SEE Link d.o.o. iznosi 80.000 EUR, a udjel Zagrebačke burze d.d. u temeljnom kapitalu je 33,33%.

Funderbeam South East Europe d.o.o., društvo sa sjedištem u Zagrebu. Temeljni kapital društva Funderbeam South East Europe d.o.o. iznosi 244.000 HRK / 32.384,37 eura, a udjel Zagrebačke burze d.d. u temeljnom kapitalu iznosi 30%.

Na dan 30. rujna 2023. godine, Zagrebačka burza d.d. imatelj je ukupno 837 dionica, odnosno 29,98% temeljnog kapitala Makedonske burze d.d.

Adria Digital Exchange d.o.o., društvo sa sjedištem u Zagrebu. Temeljni kapital društva iznosi 5,000 eura, a udjel Zagrebačke burze d.d. u temeljnom kapitalu iznosi 24%.

EuroCTP B.V., društvo sa sjedištem u Amsterdamu. Temeljni kapital društva iznosi 99,53 eura, a udjel Zagrebačke burze d.d. u temeljnom kapitalu iznosi 0,0502%.

1.7 Financijski instrumenti koje Grupa koristi

Društva iz Grupe financiraju se vlastitim kapitalom. Financijski instrumenti u koje ulažu društva iz Grupe su investicijski fondovi (novčani i obveznički) i depoziti (a vista i oročeni).

1.8 Ciljevi i politike Grupe vezane za upravljanje financijskim rizicima

U provođenju sustava unutarnjih kontrola i upravljanja rizicima sudjeluju svi zaposlenici društava iz Grupe, uključujući Uprave i Nadzorne odbore društava iz Grupe.

Društva iz Grupe samostalno upravljaju rizicima i financijskim rizicima. Rizicima se osobito upravlja kroz dvije međusobno neovisne kontrolne funkcije koje postoje u društvima Zagrebačka i Ljubljanska burza, te kroz njihovu suradnju i koordinaciju, a te funkcije su praćenja usklađenosti s relevantnim propisima i unutarnja revizija.

Navedene kontrolne funkcije svojim internim aktima obrađuju i prate u radu sve organizacijske jedinice, aktivnosti društva i pomoćne usluge.

1.9 Izloženost Grupe cjenovnom riziku, kreditnom riziku, riziku likvidnosti i riziku novčanog toka

Društva iz Grupe, Zagrebačka i Ljubljanska burza, slobodna sredstva ulažu u otvorene novčane i obvezničke investicijske fondove, te bankovne depozite. Investicije društava Zagrebačka i Ljubljanska burza vode se po fer vrijednosti. Rizik promjene cijena društva Zagrebačka i Ljubljanska burza umanjuju diverzifikacijom portfelja otvorenih investicijskih fondova u koja ulažu, po različitim vrstama fondova kojima upravljaju različita društva za upravljanje, te ulaganjem fondove nižeg rizika.

Društva SEE Link, Funderbeam SEE, Adria Digital Exchange i EuroCTP nisu izložena rizicima navedenim u ovoj točki.

Niti jedno od društva iz Grupe nema primljenih zajmova od vanjskih financijskih institucija. Novac i novčana imovina društava iz Grupe značajno nadmašuju njihove obveze, slijedom čega društva iz Grupe imaju zadovoljavajuću poziciju likvidnosti.

Grupa je izložena riziku inflacije budući da je značajan dio njezinih troškova indeksiran.

1.10 Izjava o transakcijama i transferima unutar Grupe i između Grupe i njezinih dioničara

Grupa potvrđuje da u prva tri tromjesečja 2023. godine nije bilo transakcija ni transfera unutar Grupe i između Grupe i dioničara u vrijednosti većoj od 100.000 EUR.

1.11 Izjava o događajima koji bi mogli imati nepovoljan učinak na poslovanje Grupe

Tekući rat u Ukrajini i sankcije protiv Ruske Federacije utječu na gospodarstva u Europi i svijetu. Grupa nema izloženost u Ukrajini, Rusiji i Bjelorusiji. Međutim, učinak na opću gospodarsku situaciju može zahtijevati reviziju određenih pretpostavki i procjena, što može dovesti do značajnih prilagodbi

knjigovodstvene vrijednosti određene imovine i obveza tijekom sljedeće poslovne godine. U ovoj fazi rukovodstvo ne može pouzdano procijeniti učinak jer se novi događaji odvijaju iz dana u dan.

Grupa je kao i svi drugi gospodarski subjekti podložno povećanju cijena roba i usluga koje koristi za svoje poslovanje, te u tom smislu postoji povećan rizik od inflacije i u 2023. godini.

Osim navedenog, nisu nastali nikakvi drugi poslovni događaji ili transakcije nakon datuma bilance koji bi imali značajan utjecaj na financijska izvješća na dan ili za razdoblje tada završeno ili da su od takvog značaja za poslovanje Grupe da bi zahtijevala objavu u izvještaju posloводства.

1.12 Rezultati poslovanja za period od 1.1. do 30.9.2023. godine

U prva tri tromjesečja 2023. godine, Grupa je ostvarila ukupno 2.601 tisuća eura poslovnih prihoda što je za -204 tisuće eura ili -7,3% manje nego u istom prošlogodišnjem razdoblju kad su iznosili 2.805 tisuća eura. U odnosu na prva tri tromjesečja 2022. godine prihodi od prodaje smanjili su se s 1.911 na 1.703 tisuće eura, odnosno za -208 tisuća eura ili -10,9%. Smanjenje prihoda od prodaje prvenstveno je rezultat manjih prihoda od provizija i članarina, koji su, nastavno na manji promet vrijednosnim papirima u usporedbi s istim periodom lani, do kraja prva tri tromjesečja ove godine dosegli iznos od 761 tisuće eura; -150 tisuća eura ili -16,5% manje u odnosu na prva tri tromjesečja 2022. godine kad su iznosili 911 tisuća eura. U prvih devet mjeseci 2023. godine prihodi od održavanja uvrštenja iznose 815 tisuća eura što je povećanje za +23 tisuće eura ili +2,9% (1-3Q 2022. g.: 792 tisuće eura). Zbog manjeg broja novih uvrštenja nego u istom razdoblju lani, u prva tri tromjesečja 2023. godine prihodi od naknada za uvrštenje manji su za -81 tisuću eura ili -39,3% i iznose 125 tisuća eura (1-3Q 2022. g.: 207 tisuća eura). U odnosu na prva tri tromjesečja 2022. godine, ostali poslovni prihodi porasli su za 3,9 tisuća eura ili +0,4%, odnosno s 894 na 898 tisuća eura. Ostali prihodi smanjili su se za -56 tisuća eura ili -18,3% i iznose 249 tisuća eura, a uključuju prihode od edukacija i prihode od izdavanja i održavanja LEI-a (1-3Q 2022. g.: 305 tisuće eura). Prihodi od prodaje informacija porasli su za +59 tisuća eura ili +10,2% i iznose 648 tisuća eura (1-3Q 2022. g.: 588 tisuća eura).

Promatrajući samo treće tromjesečje 2023. godine, ukupni poslovni prihodi Grupe iznose 888 tisuća eura što je rast za +5 tisuća eura (+0,6%) u odnosu na treće tromjesečje prošle godine kad su poslovni prihodi iznosili 882 tisuća eura. Prihodi od prodaje rasli su s 587 tisuća eura u trećem tromjesečju 2022. godine na 608 tisuća eura u istom razdoblju tekuće godine. Tom rastu najviše doprinosi rast provizija i članarina sa 239 na 292 tisuće eura (+53 tisuće eura ili +22,2%). Prihodi od održavanja uvrštenja blago su porasli i iznose 281 tisuću eura (3Q 2022. g.: 272 tisuće eura). Ostali poslovni prihodi smanjili su se s 295 na 279 tisuća eura (-16 tisuća eura ili -5,4%). Unutar ostalih poslovnih prihoda, prihodi od prodaje informacija rasli su s 194 na 215 tisuća eura (+21 tisuću eura ili +11,1%), a ostali prihodi smanjili su se s 101 na 63 tisuće eura (-37 tisuća eura ili -37,1%).

U prva tri tromjesečja 2023. godine, ukupni poslovni rashodi Grupe manji su za -55 tisuća eura (-2,1%) u odnosu na prva tri tromjesečja 2022. g. i iznose 2.628 tisuća eura (1-3Q 2022. g.: 2.683 tisuće eura). Grupa je kvalitetnim upravljanjem troškovima djelomično amortizirala povećane troškove uzrokovane indeksiranim ugovorima i stopom inflacije:

- troškovi osoblja iznose 1.223 tisuće eura što je pad za -92 tisuće eura ili -7% (1-3Q 2022. g.: 1.316 tisuće eura),
- materijalni troškovi iznose 799 tisuća eura što je pad za -5,8 tisuća eura ili -0,7% (1-3Q 2022. g.: 804 tisuće eura),
- ostali troškovi iznose 364 tisuće eura što je rast za +21 tisuću eura ili +6,3% (1-3Q 2022. g.: 342 tisuće eura),
- amortizacija iznosi 229 tisuće eura što je rast za +17 tisuća eura ili +8,4% (1-3Q 2022. g.: 211 tisuća eura),
- ostali poslovni rashodi iznose 11 tisuća eura što je rast za +6 tisuća eura (1-3Q 2022. g.: 5,3 tisuće eura).

Samo u trećem tromjesečju 2023. godine poslovni rashodi iznose 833 tisuće eura što je u odnosu na isto prošlogodišnje razdoblje smanjenje za -38 tisuća eura ili -4,4% (3Q 2022. g.: 872 tisuće eura). Gotovo sve stavke rashoda na razini trećeg tromjesečja 2023. godine bilježe pad u odnosu na treće tromjesečje 2022. godine, a najveći porast bilježe ostali vanjski troškovi koji su u trećem tromjesečju 2022. godine iznosili 233 tisuće eura, a u istom razdoblju tekuće godine 247 tisuća eura (+14 tisuća eura ili +6,2%). Pored njih, rasla je amortizacija s 70 na 76 tisuća eura (+5 tisuća eura ili +7,4%). Troškovi osoblja smanjili su se s 411 na 389 tisuća eura (-21 tisuća eura ili -5,2%).

Glavni pokazatelji poslovanja Grupe

EUR	1-3Q 2022	1-3Q 2023	promjena	3Q 2022	3Q 2023	promjena
Ukupni kapital i rezerve	5.854.882	5.865.108	0,2%	5.854.882	5.865.108	0,2%
Ukupna imovina	7.199.084	7.167.916	-0,4%	7.199.084	7.167.916	-0,4%
Poslovni prihodi	2.805.952	2.601.138	-7,3%	882.903	888.165	0,6%
<i>prihodi od prodaje</i>	<i>1.911.765</i>	<i>1.703.013</i>	-10,9%	<i>587.394</i>	<i>608.684</i>	3,6%
<i>ostali poslovni prihodi</i>	<i>894.187</i>	<i>898.125</i>	0,4%	<i>295.509</i>	<i>279.481</i>	-5,4%
Poslovni rashodi	2.683.950	2.628.475	-2,1%	872.294	833.592	-4,4%
<i>materijalni troškovi</i>	<i>804.819</i>	<i>799.004</i>	-0,7%	<i>272.430</i>	<i>260.277</i>	-4,5%
<i>troškovi osoblja</i>	<i>1.316.606</i>	<i>1.223.932</i>	-7,0%	<i>411.095</i>	<i>389.868</i>	-5,2%
<i>amortizacija</i>	<i>211.763</i>	<i>229.476</i>	8,4%	<i>70.926</i>	<i>76.153</i>	7,4%
<i>ostali troškovi</i>	<i>342.778</i>	<i>364.492</i>	6,3%	<i>120.271</i>	<i>103.914</i>	-13,6%
EBIT	122.002	-27.337	-122,4%	10.609	54.573	414,4%
EBITDA	333.765	202.139	-39,4%	81.535	130.726	60,3%
Financijski prihodi	22.343	67.050	200,1%	14.975	45.042	200,8%
Financijski rashodi	113.980	8.513	-92,5%	23.611	2.820	-88,1%
Udio u dobiti/gubitku pridruženog i ovisnog društva	-5.285	2.099	139,7%	-7.411	8.117	209,5%
Dobit/ gubitak prije oporezivanja	25.080	33.299	32,8%	-5.438	104.912	2029,2%
Porez na dobit	17.660	3.869	-78,1%	-2.376	4.525	290,4%
Neto dobit/ gubitak razdoblja	7.420	29.430	296,6%	-3.062	100.387	3378,5%
Ostala sveobuhvatna dobit	73.403	47	-99,9%	14.268	28	-99,8%
Ukupna sveobuhvatna dobit	80.823	29.477	-63,5%	11.206	100.415	796,1%
Broj zaposlenih	39	38	-2,6%	39	38	-2,6%

Dobit Grupe iz redovnog poslovanja u prva tri tromjesečja 2023. godine iznosi 33 tisuće eura, dok je u istom razdoblju prošle godine Grupa iskazala dobitak od 25 tisuća eura (+8,2 tisuće eura ili +32,8%). Na razini trećeg tromjesečja, Grupa iskazuje dobitak iz redovnog poslovanja u iznosu od 104 tisuće eura, dok je gubitak iz redovnog poslovanja u istom razdoblju lani iznosio -5 tisuća eura. Financijski prihodi bilježe rast na razini prva tri tromjesečja kao i na razini trećeg tromjesečja u odnosu na ista prošlogodišnja razdoblja. U prva tri tromjesečja ostvareni su financijski prihodi u iznosu od 67 tisuća eura (+44 tisuća eura ili +200%), dok samo na financijske prihode trećeg tromjesečja otpada 45 tisuća eura (+30 tisuća eura). U prva tri tromjesečja ove godine financijski rashodi iznose 8,5 tisuća eura (-105 tisuće eura ili -92,5%), dok su samo u trećem tromjesečju niži za -20 tisuća eura i iznose 2,8 tisuće eura.

Neto dobit Grupe za prvih devet mjeseci 2023. godine iznosi 29,4 tisuće eura što je za +22 tisuće eura više nego u istom razdoblju 2022. godine kad je Grupa iskazala neto dobitak u iznosu od 7 tisuća eura. Ukupna sveobuhvatna dobit Grupe u prvoj polovici 2023. godine iznosi 29 tisuća eura (pad za -51 tisuću

eura ili -63,5% u odnosu na sveobuhvatnu dobit u iznosu od 80 tisuća eura u prva tri tromjesečja 2022. godine).

Operativna dobit prije amortizacije je pozitivna i u prva tri tromjesečja 2023. godine iznosi 202 tisuće eura, odnosno -131 tisuću eura manje nego u prva tri tromjesečja 2022. godine, dok u drugom tromjesečju 2023. godine iznosi 130 tisuća eura, odnosno +49 tisuća eura više nego u istom prošlogodišnjem razdoblju.

2 IZJAVA O ODGOVORNOSTI ZA SASTAVLJANJE FINANCIJSKIH IZVJEŠTAJA

Konsolidirani financijski izvještaji Grupe Zagrebačke burze sastavljeni za period od 1.1. do 30.9.2023. godine prikazani su fer i istinito u skladu s Međunarodnim standardima financijskog izvještavanja te hrvatskim Zakonom o računovodstvu.

Konsolidirani financijski izvještaji za razdoblje od 1.1. do 30.9.2023. godine daju cjelovit i istinit prikaz imovine i obveza, dobitaka i gubitaka, financijskog položaja i poslovanja Grupe.

Izvešće posloводства za prva tri tromjesečja 2023. godine sadrži istinit i vjeran prikaz razvoja i rezultata poslovanja Grupe uz opis najznačajnijih rizika i neizvjesnosti kojima je Grupa izložena.

Konsolidirani financijski izvještaji za prva tri tromjesečja 2023. godine nisu revidirani, odnosno nije obavljen revizijski uvid.


Ivana Gažić
Predsjednica Uprave


ZAGREBAČKA BURZA d.d.
Zagreb


Tomislav Gračan
Član Uprave

Kontakt:

Zagrebačka burza d.d.
Ivana Lučića 2a/22
10 000 Zagreb
Hrvatska

Broj telefona: +385 1 4686 806

E-mail: ir@zse.hr

Konsolidirani nerevidirani financijski izvještaji Grupe za
razdoblje od 1.1. do 30.9.2023. godine

Prilog 1.**OPĆI PODACI ZA IZDAVATELJE**

Razdoblje izvještavanja: do
Godina:
Kvartal:

Tromjesečni financijski izvještaji

Matični broj (MB): Oznaka matične države članice:
Matični broj subjekta (MBS):
Osobni identifikacijski broj (OIB): LEI:
Šifra ustanove:

Tvrtka izdavatelja:

Poštanski broj i mjesto:

Ulica i kućni broj:

Adresa e-pošte:

Internet adresa:

Broj zaposlenih (krajem):

Konsolidirani izvještaj: (KN-nije konsolidirano/KD-konsolidirano)

Revidirano: (RN-nije revidirano/RD-revidirano)

Tvrtke ovisnih subjekata (prema MSFI): Sjedište: MB:

Knjigovodstveni servis: (Da/Ne)
(tvrtka knjigovodstvenog servisa)

Osoba za kontakt:
(unosi se samo prezime i ime osobe za kontakt)

Telefon:

Adresa e-pošte:

Revizorsko društvo:
(tvrtka revizorskog društva)

Ovlašteni revizor:
(ime i prezime)

BILANCA			
stanje na dan 30.9.2023			
			u eurima
Obveznik: Zagrebačka burza d.d.			
Naziv pozicije	AOP oznaka	Zadnji dan prethodne poslovne godine	Na izvještajni datum tekućeg razdoblja
1	2	3	4
AKTIVA			
A DUGOTRAJNA IMOVINA 002+003+009+013	1	3.405.908	3.233.132
I NEMATERIJALNA IMOVINA	2	495.494	467.610
II MATERIJALNA IMOVINA 004+...+008	3	1.547.963	1.388.349
1 Zemljišta i zgrade	4	1.152.922	1.050.224
2 Računalna oprema	5	172.554	139.413
3 Ostala materijalna imovina	6	198.794	180.124
4 Ulaganja u tuđu imovinu	7	23.693	18.588
5 Imovina u pripremi	8	0	0
III DUGOTRAJNA FINACIJSKA IMOVINA 010+011+012	9	1.325.605	1.340.230
1 Ulaganja u pridružena društva, ovisna društva i zajedničke	10	1.237.395	1.240.739
2 Finacijska imovina koja se vodi po amortiziranom trošku	11	62.047	60.547
3 Finacijska imovina koja se vodi po fer vrijednosti kroz ostalu sveobuhvatnu dobit	12	26.163	38.944
ODGOĐENA POREZNA IMOVINA	13	36.846	36.943
B KRATKOTRAJNA IMOVINA 015+021+025	14	3.689.444	3.760.579
I POTRAŽIVANJA 016+...+020	15	467.054	337.536
1 Potraživanja od kupaca	16	367.904	224.531
2 Potraživanja od zaposlenika i članova poduzetnika	17	35	1.290
3 Potraživanja od države i drugih institucija	18	17.062	24.335
4 Potraživanja od povezanih poduzetnika	19	0	0
5 Ostala potraživanja	20	82.053	87.380
II KRATKOTRAJNA FINACIJSKA IMOVINA 022+...+024	21	1.399.917	3.042.304
1 Finacijska imovina koja se vodi po amortiziranom trošku	22	208.519	1.419.749
2 Finacijska imovina po fer vrijednosti kroz ostalu	23	0	0
3 Finacijska imovina po fer vrijednosti kroz račun dobiti i	24	1.191.398	1.622.555
III NOVAC I NOVČANI EKIVALENTI	25	1.822.473	380.739
C PLAĆENI TROŠKOVI BUDUĆEG RAZDOBLJA I OBRAČUNATI PRIHODI	26	103.732	174.205
D UKUPNO AKTIVA 001+014+026	27	7.199.084	7.167.916
E IZVANBILANČNI ZAPISI	28	0	0
PASIVA			
A KAPITAL I REZERVE 030+031+032+037+...+041	29	5.854.882	5.865.108
I TEMELJNI KAPITAL	30	3.076.316	3.076.315
II KAPITALNE REZERVE	31	1.839.562	1.840.833
III REZERVE IZ DOBITI 033+...+036	32	882.442	870.368
1 Zakonske rezerve	33	18.714	18.714
2 Rezerve za vlastite dionice	34	-18.409	-30.483
3 Rezerve fer vrijednosti	35	70.169	70.169
4 Ostale rezerve	36	811.968	811.968
IV REVALORIZACIJSKE REZERVE	37	101.095	101.095
V REZERVE OD TEČAJNIH RAZLIKA IZ PRERAČUNA	38	-22.181	-22.134
VI ZADRŽANA DOBIT ILI PRENESENI GUBITAK	39	-107.857	-30.799
VII DOBIT ILI GUBITAK POSLOVNE GODINE	40	85.505	29.430
VIII MANJINSKI INTERES	41	0	0
B REZERVIRANJA	42	36.308	36.308
C KRATKOROČNE OBVEZE 044+...049	43	408.143	284.221
1 Obveze za predujmove	44	1.678	7.359
2 Obveze prema dobavljačima	45	115.287	63.197
3 Obveze prema zaposlenima	46	105.130	97.226
4 Obveze za poreze, doprinose i slična davanja	47	50.640	53.966
5 Obveze prema povezanim poduzetnicima	48	263	0
6 Ostale kratkoročne obveze	49	135.145	62.473
D DUGOROČNE OBVEZE	50	251.402	251.402
E ODGOĐENA POREZNA OBVEZA	51	19.189	19.189
F ODGOĐENO PLAĆANJE TROŠKOVA I PRIHOD	52	629.160	711.688
G UKUPNO PASIVA 029+042+043+050+051+052	53	7.199.084	7.167.916
H IZVANBILANČNI ZAPISI	54	0	0
Dodatak bilanci (pozicija za konsolidirane financijske izvještaje)			
I Kapital i rezerve 056+057	55	5.854.882	5.865.108
1 Pripisano imateljima kapitala matice	56	5.854.882	5.865.108
2 Pripisano nekontrolirajućem interesu	57	0	0

RACUN DOBITI I GUBITKA					
u razdoblju 1.1. do 30.9.2023.					
					u eurima
Obveznik: Zagrebačka burza d.d.					
Naziv pozicije	AOP oznaka	Isto razdoblje prethodne godine		Tekuće razdoblje	
		Kumulativ	Tromjesečje	Kumulativ	Tromjesečje
1	2	3	4	5	6
A POSLOVNI PRIHODI 002+008	1	2.805.952	882.903	2.601.138	888.165
I Prihodi od prodaje 003+...+007	2	1.911.765	587.394	1.703.013	608.684
1 Provizije i članarine	3	911.559	239.415	761.163	292.486
2 Prihodi od održavanja uvrštenja	4	792.626	272.533	815.874	281.039
3 Prihodi od naknada za uvrštenje	5	207.580	75.446	125.976	35.159
4 Prihodi od dražbi	6	0	0	0	0
5 Prihodi od prodaje članskih mjesta	7	0	0	0	0
II Ostali poslovni prihodi 009+...+011	8	894.187	295.509	898.125	279.481
1 Naknade za korištenje sučelja za izravan pristup trgovinskom	9	0	0	0	0
2 Prihodi od prodaje informacija	10	588.480	194.228	648.440	215.759
3 Ostali prihodi	11	305.707	101.281	249.685	63.722
B POSLOVNI RASHODI 013+016+020+021+022+025+026	12	2.683.950	872.294	2.628.475	833.592
I Materijalni troškovi 014+015	13	804.819	272.430	799.004	260.277
1 Troškovi sirovina i materijala	14	60.159	39.422	30.007	12.775
2 Ostali vanjski troškovi	15	744.660	233.008	768.997	247.502
II Troškovi osoblja 017+...+019	16	1.316.606	411.095	1.223.932	389.868
1 Neto plaće i nadnice	17	927.155	287.202	846.707	282.683
2 Troškovi poreza i doprinosa iz plaća	18	289.163	91.657	277.615	75.089
3 Doprinosi na plaće	19	100.288	32.236	99.610	32.096
III Amortizacija	20	211.763	70.926	229.476	76.153
IV Ostali troškovi	21	342.778	120.271	364.492	103.914
V Vrijednosno usklađivanje 023+024	22	2.655	-3.984	0	0
1 dugotrajne imovine (osim financijske imovine)	23	0	0	0	0
2 kratkotrajne imovine (osim financijske imovine)	24	2.655	-3.984	0	0
VI Rezerviranja	25	0	0	0	0
VII Ostali poslovni rashodi	26	5.329	1.556	11.571	3.380
C FINANCIJSKI PRIHODI 028+...+033	27	22.343	14.975	67.050	45.042
1 Kamate, tečajne razlike, dividende i slični prihodi iz odnosa s	28	13.507	13.484	62	62
2 Kamate, tečajne razlike, dividende, slični prihodi iz odnosa s	29	8.488	1.459	49.900	38.285
3 Dio prihoda od pridruženih poduzetnika i sudjelujućih interesa	30	0	0	0	0
4 Nerealizirani dobiti (prihodi) od financijske imovine	31	0	0	11.580	6.648
5 Dobit od ukidanja rezervacija za umanjenje vrijednosti za	32	0	0	0	0
6 Ostali financijski prihodi	33	348	32	5.508	47
D FINANCIJSKI RASHODI 035+...+039	34	113.980	23.611	8.513	2.820
1 Kamate, tečajne razlike i drugi rashodi s povezanim	35	583	202	481	152
2 Kamate, tečajne razlike i drugi rashodi iz odnosa s	36	19.268	5.247	8.032	2.668
3 Nerealizirani gubici (rashodi) od financijske imovine	37	94.129	18.162	0	0
4 Gubici od umanjenja vrijednosti za očekivane kreditne	38	0	0	0	0
5 Ostali financijski rashodi	39	0	0	0	0
E UKUPNI PRIHODI 001+027	40	2.828.295	897.878	2.668.188	933.207
F UKUPNI RASHODI 012+034	41	2.797.930	895.905	2.636.988	836.412
G Udio u dobiti/gubitku pridruženog i ovisnog društva	42	-5.285	-7.411	2.099	8.117
H DOBIT ILI GUBITAK PRIJE OPOREZIVANJA 040-041+042	43	25.080	-5.438	33.299	104.912
I POREZ NA DOBIT	44	17.660	-2.376	3.869	4.525
J DOBIT ILI GUBITAK RAZDOBLJA 043-044	45	7.420	-3.062	29.430	100.387
1 Promjena revalorizacijskih rezervi (nekretnina,	46	0	0	0	0
2 Aktuarski dobiti/gubici po mirovinskim planovima	47	0	0	0	0
3 Nerealizirani dobiti/gubici financijske imovine po fer vrijednosti kroz ostalu sveobuhvatnu dobit	48	0	0	0	0
4 Dobiti/gubici od instrumenata zaštite novčanog tijeka	49	70.196	951	0	0
5 Dobiti/gubici proizašli iz preračunavanja financijskih	50	3.207	-336	47	28
6 Porez na dobit na ostalu sveobuhvatnu dobit	51	0	-13.653	0	0
K OSTALA SVEOBUHATNA DOBIT 046+...+051	52	73.403	14.268	47	28
L UKUPNA SVEOBUHATNA DOBIT 045+052	53	80.823	11.206	29.477	100.415
M REKLASIFIKACIJSKE USKLADE	54	0	0	0	0
Dodatak **					
Pripisano imateljima matice	55	80.823	11.206	29.477	100.415
Pripisano manjinskom interesu	56	0	0	0	0

IZVJESTAJ O NOVČANOM TIJEKU - Indirektna metoda			
u razdoblju 1.1. do 30.9.2023.			
u eurima			
Obveznik: Zagrebačka burza d.d.			
Naziv pozicije	AOP oznaka	Isto razdoblje prethodne godine	Tekuće razdoblje
1	2	3	4
NOVČANI TIJEK OD POSLOVNIH AKTIVNOSTI			
1 Dobit prije poreza	1	25.080	33.299
2 Amortizacija	2	211.763	229.476
3 Povećanje kratkoročnih obveza	3	0	0
4 Smanjenje kratkotrajnih potraživanja	4	144.530	129.517
5 Smanjenje zaliha	5	0	0
6 Gubici od umanjenja vrijednosti za očekivane kreditne gubitke	6	0	0
7 Ostalo povećanje novčanog tijeka	7	98.755	6.364
I Ukupno povećanje novčanog tijeka od poslovnih aktivnosti 001+...+007	8	480.128	398.656
1 Smanjenje kratkoročnih obveza	9	17.509	51.341
2 Povećanje kratkotrajnih potraživanja	10	0	0
3 Povećanje zaliha	11	0	0
4 Dobit od ukidanja rezervacija za umanjenje vrijednosti za	12	0	0
5 Ostalo smanjenje novčanog tijeka	13	64.017	72.177
II Ukupno smanjenje novčanog tijeka od poslovnih aktivnosti 009+...+013	14	81.526	123.518
NOVČANI TIJEK OD INVESTICIJSKIH AKTIVNOSTI			
1 Novčani primici od prodaje dugotrajne materijalne i	15	0	0
2 Novčani primici od prodaje vlasničkih i dužničkih instrumenata	16	0	0
3 Novčani primici od kamata	17	0	17.271
4 Novčani primici od dividendi	18	0	32.593
5 Ostali novčani primici od investicijskih aktivnosti	19	737.931	80.000
III Ukupno novčani primici od investicijskih aktivnosti 015+...+019	20	737.931	129.864
1 Novčani izdaci za kupnju dugotrajne materijalne i nematerijalne	21	294.801	41.972
2 Novčani izdaci za stjecanje vlasničkih i dužničkih financijskih	22	958.195	30.036
3 Ostali novčani izdaci od investicijskih aktivnosti	23	32.941	1.705.398
IV Ukupno novčani izdaci od investicijskih aktivnosti 021+...+023	24	1.285.937	1.777.406
NOVČANI TIJEK OD FINACIJSKIH AKTIVNOSTI			
1 Novčani primici od izdavanja vlasničkih i dužničkih financijskih instrumenata	25	0	0
2 Novčani primici od glavnice kredita, zadužnica, pozajmica i drugih posudbi	26	0	0
3 Ostali primici od financijskih aktivnosti	27	0	0
V Ukupno novčani primici od financijskih aktivnosti 025+...+027	28	0	0
1 Novčani izdaci za otplatu glavnice kredita i obveznica	29	0	0
2 Novčani izdaci za isplatu dividendi	30	0	0
3 Novčani izdaci za financijski najam	31	0	0
4 Novčani izdaci za otkup vlastitih dionica	32	0	0
5 Ostali novčani izdaci od financijskih aktivnosti	33	78.075	69.330
VI Ukupno novčani izdaci od financijskih aktivnosti 029+...+033	34	78.075	69.330
VII Novac i novčani ekvivalenti na početku razdoblja	35	1.541.476	1.822.473
VIII Povećanje novca i novčanih ekvivalenata	36	0	0
IX Smanjenje novca i novčanih ekvivalenata	37	227.479	1.441.734
X Novac i novčani ekvivalenti na kraju razdoblja	38	1.313.997	380.739

IZVJEŠTAJ O PROMJENAMA KAPITALA												
Opis pozicije	AOP	za razdoblje od 1.1.2023 do 30.9.2023									u eurima	
		Raspodjeljivo vlasnicima matice										
		Upisani kapital	Kapitalne rezerve	Zakonske rezerve i rezerve za vlastite dionice	Rezerve fer vrijednosti	Ostale rezerve	Revalorizacijske rezerve	Rezerve od tečajnih razlika iz preračuna inozemnog poslovanja	Zadržana na dobit ili preneseni gubitak	Dobit ili gubitak poslovne godine	Raspodjeljivo nekontrolirajućim interesima	Ukupno kapital i rezerve
1	2	3	4	5	6	7	8	9	10	11	12	13
Stanje 1. siječnja prethodne godine	1	6.164.128	1.843.000	18.749	0	-1.914	125.832	-29.255	-2.420.979	48.342	0	5.747.903
Promjena računovodstvenih politika	2	0	0	0	0	0	0	0	0	0	0	0
Ispravak pogreški prethodnih razdoblja	3	0	0	0	0	0	0	0	0	0	0	0
Stanje 1. siječnja prethodne god. (prepravljeno)	4	6.164.128	1.843.000	18.749	0	-1.914	125.832	-29.255	-2.420.979	48.342	0	5.747.903
Dobit ili gubitak razdoblja	5	0	0	0	0	0	0	0	0	85.538	0	85.538
Nerealizirani dobiti ili gubici od financijske imovine po fer vrijednosti kroz ostalu sveobuhvatnu dobit	6	0	0	0	70.196	0	0	0	0	0	0	70.196
Ostale nevlasničke promjene kapitala	7	0	0	0	0	-2.204	-24.147	7.611	0	0	0	-18.740
Ukupno izravno priznati prihodi i rashodi prethodne godine (razdoblja iz prethodne godine)	8	0	0	0	70.196	-2.204	-24.147	7.611	0	85.538	0	136.994
Povećanje/smanjenje upisanog kapitala	9	-3.076.316	0	0	0	815.960	0	0	2.260.355	0	0	-1
Ostale uplate vlasnika	10	0	0	0	0	0	0	0	0	0	0	0
Isplata udjela u dobiti/dividenda	11	0	0	0	0	0	0	0	0	0	0	0
Ostale raspodjele vlasnicima	12	0	0	-18.409	0	-82	0	-11.523	48.252	-48.252	0	-30.014
Stanje na zadnji dan izvještajnog razdoblja	13	3.087.812	1.843.000	340	70.196	811.760	101.685	-33.167	-112.372	85.628	0	5.854.882
Stanje 1. siječnja tekuće poslovne godine	14	3.087.812	1.843.000	340	70.196	811.760	101.685	-33.167	-112.372	85.628	0	5.854.882
Promjena računovodstvenih politika	15	-11.496	-3.438	-35	-27	208	-590	10.986	4.515	-123	0	0
Ispravak pogreški prethodnih razdoblja	16	0	0	0	0	0	0	0	0	0	0	0
Stanje 1. siječnja tekuće poslovne god. (prepravljeno)	17	3.076.316	1.839.562	305	70.169	811.968	101.095	-22.181	-107.857	85.505	0	5.854.882
Dobit ili gubitak razdoblja	18	0	0	0	0	0	0	0	0	29.430	0	29.430
Nerealizirani dobiti ili gubici od financijske imovine po fer vrijednosti kroz ostalu sveobuhvatnu dobit	19	0	0	0	0	0	0	0	0	0	0	0
Ostale nevlasničke promjene kapitala	20	0	0	0	0	0	0	47	0	0	0	47
Ukupno izravno priznati prihodi i rashodi tekuće godine (tekućeg razdoblja)	21	0	0	0	0	0	0	47	0	29.430	0	29.477
Povećanje/smanjenje upisanog kapitala	22	-1	1	0	0	0	0	0	0	0	0	0
Ostale uplate vlasnika	23	0	0	0	0	0	0	0	0	0	0	0
Isplata udjela u dobiti/dividenda	24	0	1.270	5.182	0	0	0	0	-8.447	0	0	-1.995
Ostale raspodjele vlasnicima	25	0	0	-17.256	0	0	0	0	85.505	-85.505	0	-17.256
Stanje na zadnji dan izvještajnog razdoblja	26	3.076.315	1.840.833	-11.769	70.169	811.968	101.095	-22.134	-30.799	29.430	0	5.865.108

BILJEŠKE UZ FINACIJSKE IZVJEŠTAJE - TFI
(koji se sastavljaju za tromjesečna razdoblja)
Naziv izdavatelja: Zagrebačka burza d.d.
OIB: 84368186611

Izveštajno razdoblje: 1.1.2023.-30.9.2023.

Vrste izvještaja: Konsolidirani

1. Društvo koje je predmet izvještavanja

Zagrebačka burza d.d. („Društvo“) je dioničko društvo sa sjedištem u Republici Hrvatskoj upisano u sudski registar Trgovačkog suda u Zagrebu 5. srpnja 1991. pod matičnim brojem subjekta (MBS) 080034217. Osobni identifikacijski broj Društva (OIB) je 84368186611. Registrirana adresa Društva je Eurotower, 22. kat, Ivana Lučića 2a/22, Zagreb, Hrvatska.

2. Osnova za sastavljanje financijskih izvještaja i značajne računovodstvene politike

Osnova za sastavljanje

Konsolidirani financijski izvještaji pripremljeni su u skladu s Međunarodnim standardima financijskog izvještavanja usvojenim od strane Europske unije (MSFI). Konsolidirani financijski izvještaji sastavljeni su na osnovi povijesnog troška, osim financijske imovine po fer vrijednosti kroz račun dobiti i gubitka i financijske imovine kroz sveobuhvatnu dobit koja je mjerena po fer vrijednosti te zemljišta i zgrada koje se vrednuju po fer vrijednosti.

Detaljne informacije o osnovi za sastavljanje financijskih izvještaja nalaze se u bilješci uz konsolidirane financijske izvještaje broj 2 objavljenoj u Godišnjem izvješću o stanju Grupe i poslovanju u 2022. godini koje je raspoloživo na internet stranici www.zse.hr (dalje u tekstu: Godišnje izvješće Grupe).

Značajne računovodstvene politike

Prilikom sastavljanja ovih financijskih izvještaja za izvještajno razdoblje primjenjuju se računovodstvene politike koje su objavljene u konsolidiranim financijskim izvještajima za 2022. godinu koji su objavljeni na internet stranici www.zse.hr.

Objava dodatnih informacije prema zahtjevima MSFI-jeva, a koje nisu prezentirane u izvještaju o financijskom položaju, izvještaju o sveobuhvatnoj dobiti, izvještaju o novčanim tokovima i izvještaju o promjeni kapitala

Dodatne informacije prema zahtjevima MSFI-jeva, a koje nisu prezentirane u konsolidiranom izvještaju o financijskom položaju, izvještaju o sveobuhvatnoj dobiti, izvještaju o novčanim tokovima i izvještaju o promjeni kapitala objavljeni su u izvještaju Konsolidirani nerevidirani financijski rezultat za period od 1.1. do 30.9.2023. godine (u nastavku: Konsolidirani rezultat za period od 1. siječnja do 30. rujna 2023. godine koje je objavljeno na internet stranici www.zse.hr.

Promjena funkcionalne valute

Temeljem Odluke Vlade Republike Hrvatske o objavi uvođenja eura kao službene valute u Republici Hrvatskoj (Narodne novine br. 85/22.) na dan 1. siječnja 2023. godine euro je postao službena novčana jedinica i zakonsko sredstvo plaćanja u Republici Hrvatskoj. Fiksni tečaj konverzije određen je na 7,53450 kuna za jedan euro.

Uvođenje eura kao službene valute u Republici Hrvatskoj predstavlja promjenu funkcionalne valute koja se obračunava prospektivno,

Računovodstveni tretman promjene funkcionalne valute propisan je odredbama MRS 21.37 koje zahtijevaju da se sve stavke na dan promjene (1. siječnja 2023. godine) preračunaju u novu funkcionalnu valutu primjenom tečajna na taj dan. Iznosi koji su na taj način dobiveni za preračun nemonetarnih stavaka smatraju se novim povijesnim troškom.

Utjecaj promjene funkcionalne valute na usporedne podatke

Promjena funkcionalne valute na usporednim podacima predstavlja promjenu računovodstvene politike. Sukladno tome, usporedni podaci u kunama preračunati su u eur primjenom povijesnih tečajeva za euro. Pozicije bilance preračunate su u eur primjenom završnog, fiksnog tečaja konverzije u iznosu od 7,5345 kn za 1 eur, dok su pozicije izvještaja o sveobuhvatnoj dobiti, novčanom tijeku i kretanju kapitala preračunate primjenom srednjeg tečaja Hrvatske narodne banke za 1 eur za 2022. godinu koji predstavlja aproksimaciju povijesnih tečajeva eura u 2022. godini, a koji iznosi 7,53159 kn za 1 eur.

MRS 21 ne propisuje na koji način će se preračunati pozicije kapitala u novu funkcionalnu valutu. Društvo je izabralo primjenu fiksnog tečaja konverzije. Slijedom navedenog, u ostaloj sveobuhvatnoj dobiti za 2022. godinu iskazan je iznos od 12 tisuća kuna kao rezultat usklađenja kretanja pozicija kapitala po tečaju na dan nastanka transakcije i fiksnog tečaja konverzije prema kojem su preračunate pozicije kapitala iz kuna u eur na dan 1. siječnja 2023. godine.

3. Financijske obveze, jamstva ili nepredviđeni izdaci koji nisu uključeni u bilancu, priroda i oblik eventualno uspostavljenog stvarnog osiguranja koje je dano

Grupa nema financijskih obveza, jamstava ili nepredviđenih izdataka koji nisu uključeni u bilancu na dan 30. rujna 2023. godine niti ima dano uspostavljeno jamstvo.

4. Iznos predujmova i odobrenih kredita članovima administrativnih, upravljačkih i nadzornih tijela

Grupa nije davala predujmove niti odobravalala kredite članovima administrativnih, upravljačkih i nadzornih tijela tijekom 2023. godine.

5. Iznos i priroda pojedinih stavki prihoda ili rashoda izuzetne veličine ili pojave

Detalji o iznosima pojedinih stavki prihoda ili rashoda izuzetne veličine ili pojave su objavljeni u bilješkama uz financijske izvještaje u Konsolidiranom rezultatu za tromjesečje (www.zse.hr).

6. Obveze koje dospijevaju nakon više od pet godina i dugovanja pokrivena vrijednim osiguranjem koje je dala Grupa

Na dan 30. rujna 2023. godine Grupa ima obveze koje dospijevaju nakon više od pet godina u iznosu od 5.707,08 eura. Grupa na datum bilance nema dugovanja koja su pokrivena vrijednim osiguranjem koje je izdala Grupa.

7. Prosječan broj zaposlenih tijekom izvještajnog razdoblja

Grupa je tijekom izvještajnog razdoblja 2023. godine imala prosječno zaposleno 38 zaposlenika.

8. Kapitalizirani trošak plaće tijekom izvještajnog razdoblja

Grupa tijekom izvještajnog razdoblja nije kapitalizirala trošak plaća.

9. Odgođeni porezi

Rezerviranje za odgođene poreze, stanje odgođenih poreza na početku i na kraju izvještajnog razdoblja i kretanja u tim pozicijama tijekom izvještajnog razdoblja:

	1.1.2023.	Povećanje	Smanjenje	30.9.2023.
	eur'000	eur'000	eur'000	eur'000
Odgođena porezna imovina	37	-	-	37
Odgođene porezne obveze	(19)	-	-	(19)
	18	-	-	18

10. Naziv i sjedište svakog društva u kojem izdavatelj, bilo sam ili preko osobe koja djeluje u svoje ime ali za račun izdavatelja, drži sudjelujući udjel u kapitalu, iskazujući iznos kapitala koji se drži, iznos ukupnog kapitala i rezervi, i dobit ili gubitak

Podaci o ulaganjima u društva u kojima Grupa drži sudjelujući udjel u kapitalu prikazani su u bilješci 1. i bilješci 13. „Ulaganja u pridružena društva i zajedničke pothvate“ (GFI: „Ulaganja u pridružena društva, ovisna društva i zajedničke pothvate“). Grupa je u travnju 2023. godine stekla 24% udjela u novoosnovanom društvu Adria Digital Exchange, Hrvatska po nominalnoj vrijednosti u iznosu od 1.200,00 EUR. Tijekom perioda izvještavanja nije bilo drugih promjena u sudjelujućim interesima.

11. Broj i nominalna vrijednost dionica upisanih tijekom izvještajnog razdoblja u okviru odobrenog kapitala

Odlukom Glavne Skupštine Društva od 12. lipnja 2023. godine, 2.317.850 redovnih dionica koje glase na ime, pojedinačnog nominalnog iznosa od 10,00 kuna i ukupnog iznosa od 23.178.500,00 kuna, u svrhu usklađenja temeljenog kapitala sa odredbama čl. 21. Zakona o izmjenama Zakona o trgovačkim društvima („Narodne novine“ broj 114/22), zamijenjene su u dionice bez nominalnog iznosa. Postojeća prava koja pripadaju dioničarima Društva na osnovi zakona i Statuta Društva ostala su neizmijenjena.

12. Postojanje bilo kakvih potvrda o sudjelovanju, konvertibilnih zadužnica, jamstava, opcija ili sličnih vrijednosnica ili prava, s naznakom njihovog broja i prava koja daju

Grupa nema potvrda o sudjelovanju, konvertibilnih zadužnica, jamstava, opcija ili sličnih vrijednosnica ili prava.

13. Naziv, sjedište te pravni oblik svakog društva u kojemu izdavatelj ima neograničenu odgovornost

Grupa nema udjela u društvima s neograničenom odgovornošću.

14. Naziv i sjedište društva koje sastavlja konsolidirani financijski izvještaj za izvještajno razdoblje najveće grupe društava u kojoj izdavatelj sudjeluje kao kontrolirani član grupe

Društvo je krajnja matica te nije kontrolirani član druge grupe.

Društvo sastavlja godišnje konsolidirane financijske izvještaje koji su objavljeni na internet stranici www.zse.hr.

15. Naziv i sjedište društva koje sastavlja konsolidirani financijski izvještaj za izvještajno razdoblje najmanje grupe društava u kojoj izdavatelj sudjeluje kao kontrolirani član i koji je također uključen u grupu društava iz točke 13.

Društvo je krajnja matica te nije kontrolirani član druge grupe.

16. Mjesto na kojem je moguće dobiti primjerke konsolidiranih financijskih izvještaja iz točaka 14. i 15.

Društvo sastavlja godišnje konsolidirane financijske izvještaje koji su objavljeni na internet stranici www.zse.hr.

17. Priroda i financijski učinak značajnih događaja koji su nastupili nakon datuma bilance i nisu odraženi u računu dobiti i gubitka ili bilanci

Nije bilo događaja nakon datuma bilance koji bi utjecali na financijske izvještaje za izvještajni period.

Rekapitulacija usporedbe konsolidirane TFI-POD bilance i bilance pripremljene po MSFI-jevima za treće tromjesečje 2023. godine

Stavka bilance u MSFI	Iznos (EUR)	Stavka bilance stanja u TFI	AOP	Iznos (EUR)
AKTIVA				
Dugotrajna imovina	3.233.132	A. Dugotrajna imovina	1	3.233.132
	467.610	I. Nematerijalna imovina	2	467.610
Nematerijalna imovina	310.175	I NEMATERIJALNA IMOVINA	2	467.610
Goodwill	157.435			
	467.610			467.610
	1.388.349	II. Materijalna imovina	3	1.388.349
Nekretnine i oprema	1.110.175	1. Zemljište i zgrade	4	1.050.224
Imovina s pravom uporabe	278.174	2. Računalni oprema	5	139.413
		3. Ostala materijalna imovina	6	180.124
		4. Ulaganja u tuđu imovinu	7	18.588
	1.388.349			1.388.349
	1.340.230	III. Dugotrajna financijska imovina		1.340.230
Ulaganja u ovisna društva		1 Ulaganja u pridružena društva, ovisna društva i zajedničke pothvate	10	1.240.739
Ulaganja pridružena društva i zajednički pothvat	1.240.739			
	1.240.739			1.240.739
Dugoročni depozit	33.166	2. Financijska imovina koja se vodi po amortiziranom trošku	12	60.547
Pozajmice dane pridruženom društvu	27.381			
	60.547			60.547
Financijska imovina po fer vrijednosti kroz ostalu sveobuhvatnu dobit	38.944	3 Financijska imovina koja se vodi po fer vrijednosti kroz ostalu sveobuhvatnu dobit	11	38.944
	38.944			38.944
	1.340.230			1.340.230
Odgođena porezna imovina	36.943	Odgođena porezna imovina	13	36.943
Kratkotrajna imovina	3.760.579	B Kratkotrajna imovina	14	3.760.579
		I. Potraživanja	15	337.536
Potraživanja od kupaca i ostala imovina	337.536	1. Potraživanja od kupaca	16	224.531
		2. Potraživanje od zaposlenika i članova poduzetnika	17	1.290
		3. Potraživanje od države i drugih institucija	18	24.335

		4. Potraživanje od povezanih poduzetnika	19	
		5. Ostala potraživanja	20	87.380
	337.536			337.536
	3.042.304	II. Kratkotrajna financijska imovina	20	3.042.304
Kratkoročni depoziti	1.419.749	1. Financijska imovina koja se mjeri po amortiziranom trošku	21	1.419.749
Financijska imovina po fer vrijednosti kroz račun dobiti i gubitka	1.622.555	3. Financijska imovina po fer vrijednosti kroz račun dobiti i gubitka	23	1.622.555
	3.042.304			3.042.304
Novac i novčani ekvivalenti	380.739	III. Novac i novčani ekvivalenti	24	380.739
	174.205	C PLAĆENI TROŠKOVI BUDUĆEG RAZDOBLJA I OBRAČUNATI PRIHODI	25	174.205
Troškovi budućih razdoblja	124.447	C PLAĆENI TROŠKOVI BUDUĆEG RAZDOBLJA I OBRAČUNATI PRIHODI		174.205
Ugovorna imovina	49.758			
	174.205			174.205
Ukupno aktiva	7.167.916	D Ukupno aktiva	27	7.167.916
PASIVA				
Kapital i rezerve	5.865.108	A Kapital i rezerve	29	5.865.108
Izdani dionički kapital	3.076.315	I TEMELJNI KAPITAL	30	3.076.315
Premije na emitirane dionice	1.840.833	II KAPITALNE REZERVE	31	1.840.833
	949.329	III REZERVE IZ DOBITI	32	870.368
Zakonske rezerve	18.714	1 Zakonske rezerve	33	18.714
Vlastite dionice	(30.483)	2 Rezerve za vlastite dionice	34	(30.483)
Rezerve fer vrijednost	70.169	3 Rezerve fer vrijednosti	35	70.169
Ostale rezerve	815.878	4 Ostale rezerve	36	811.968
Aktuarski dobici/gubici	(3.910)			
	<i>811.968</i>			<i>811.968</i>
Revalorizacijske rezerve	101.095	IV REVALORIZACIJSKE REZERVE	37	101.095
Translacijske rezerve	(22.134)	V REZERVE OD TEČAJNIH RAZLIKA IZ PRERAČUNA INOZEMNOG POSLOVANJA	38	(22.134)
Akumulirana dobit (gubitak)	(1.369)	IV Zadržana dobit ili preneseni gubitak	39	(30.799)
	<i>(1.369)</i>	V Dobit ili gubitak poslovne godine	40	29.430
	5.865.108			<i>(1.369)</i>
				5.865.108

Dugoročne obveze	306.899	Dugoročne obveze i rezeviranja	47	306.899
Obveze za primanja zaposlenih	12.703	B Rezerviranja	42	36.308
Dugoročna ugovorna obveza	23.605			
	36.308			36.308
Dugoročne obveze za poslovni najam	251.402	D Dugoročne obveze	50	251.402
Odgođena porezna obveza	19.189	E Odgođena porezna obveza	52	19.189
	306.899			306.899
Kratkoročne obveze	399.165	C KRATKOROČNE OBVEZE	43	284.221
Obveze prema dobavljačima i ostale obveze	370.854	1 Obveze za predujmove	44	7.359
Kratkoročne obveze za poslovni najam	24.345	2 Obveze prema dobavljačima	45	63.197
Obveza za porez na dobit	3.966	3 Obveze prema zaposlenima	46	97.226
		4 Obveze za poreze, doprinose i slična davanja	47	53.966
		5 Obveze prema povezanim poduzetnicima	48	
		6 Ostale kratkoročne obveze	49	62.473
	399.165			284.221
Ugovorne obveze	596.744	F Odgođeno plaćanje troškova i prihod budućeg razdoblja	52	711.688
Ugovorne obveze	596.744			
Ukalkulirani troškovi				
	596.744			711.688
Ukupno pasiva	7.167.916	Ukupno pasiva		7.167.916

Rekapitulacija usporedbe konsolidiranog TFI-POD računa dobiti i gubitka i ostale sveobuhvatne dobiti pripremljene po MSFI-jevima za treće tromjesečje 2023. godine

Stavka RDG-a u MSFI	Iznos (EUR)	Stavka RDG-a u TFI		Iznos (EUR)
Poslovni prihodi	2.601.138	A POSLOVNI PRIHODI	1	2.601.138
Prihodi od prodaje	1.703.013	I Prihodi od prodaje	2	1.703.013
Ostali poslovni prihodi	898.125	II Ostali poslovni prihodi	9	898.125
	2.601.138			2.601.138
Poslovni rashodi	2.628.475	B POSLOVNI RASHODI	13	2.628.475
Troškovi osoblja	1.315.076	II Troškovi osoblja	17	1.223.932
Ostali troškovi osoblja (u GFI na AOP 22)	(1.301.981)			
	13.095			1.223.932
	1.083.923			1.175.067
Ostali troškovi poslovanja	1.083.923	I Materijalni troškovi	14	799.004
Troškovi iskazani u troškovima osoblja	1.301.981	IV Ostali troškovi	22	364.492
		V Vrijednosno usklađivanje 024+025	23	
		VII Ostali poslovni rashodi	27	11.571
	2.385.904			1.175.067
Amortizacija	229.476	III Amortizacija	21	229.476
Financijski rezultat	58.537	Financijski rezultat		58.537
Financijski prihodi	17.370	C FINANCIJSKI PRIHODI	28	67.050
Financijski rashodi	(8.308)	D FINANCIJSKI RASHODI	35	(8.513)
Prihodi od dividende	32.593			
Neto dobiti/(gubici) od financijske imovine po fer vrijednosti kroz račun dobiti i gubitka	16.989			
Neto gubitak od tečajnih razlika	(107)			
Udio u Dobiti (gubitku) u zajedničkom pothvatu i pridruženim društvima	2.099	G Udio u dobiti/gubitku pridruženog i ovisnog društva		2.099
	2.099			2.099
Dobit prije poreza	33.299	H DOBIT ILI GUBITAK PRIJE OPOREZIVANJA	44	33.299
Porez na dobit	3.869	I POREZ NA DOBIT	45	3.869
Dobit razdoblja	29.430	J DOBIT ILI GUBITAK RAZDOBLJA	46	29.430
Ostala sveobuhvatna dobit	47	K OSTALA SVEOBUH VATNA DOBIT	53	47

Ukupno sveobuhvatna dobit za godinu	29.477	L UKUPNA SVEOBUHVATNA DOBIT	54	29.477
--	---------------	------------------------------------	-----------	---------------