



ZAGREBAČKA
BURZA

Zagreb Stock Exchange

Zagrebačka burza d.d.

Nekonsolidirani nerevidirani financijski rezultati za period
od 1.1. do 30.6.2023. godine

25. srpnja 2023. godine

SADRŽAJ

1	MEĐUIZVJEŠTAJ UPRAVE ZA RAZDOBLJE OD 1.1. DO 30.6.2023. GODINE	1
1.1	Značajni poslovni događaji Zagrebačke burze d.d. u razdoblju od 1.1. do 30.6.2023. godine	1
1.2	Pregled trgovine na Zagrebačkoj burzi	3
1.3	Očekivani razvoj društva u budućnosti	8
1.4	Aktivnosti istraživanja i razvoja	8
1.5	Informacije o otkupu vlastitih dionica	8
1.6	Podružnice društva	9
1.7	Financijski instrumenti koje društvo koristi	9
1.8	Ciljevi i politike društva vezane za upravljanje financijskim rizicima	10
1.9	Izloženost društva cjenovnom riziku, kreditnom riziku, riziku likvidnosti i riziku novčanog toka	10
1.10	Izjava o transakcijama i transferima između Društva i njegovih podružnica i dioničara	10
1.11	Izjava o događajima koji bi mogli imati nepovoljan učinak na poslovanje Društva	10
1.12	Rezultati poslovanja za period od 1.1. do 30.6.2023. godine	11
2	IZJAVA O ODGOVORNOSTI ZA SASTAVLJANJE FINACIJSKIH IZVJEŠTAJA	14
	Nekonsolidirani nerevidirani financijski izvještaji Društva za razdoblje od 1.1. do 30.6.2023. godine	15

1 MEĐUIZVJEŠTAJ UPRAVE ZA RAZDOBLJE OD 1.1. DO 30.6.2023. GODINE

1.1 Značajni poslovni događaji Zagrebačke burze d.d. u razdoblju od 1.1. do 30.6.2023. godine

U prvom polugodištu 2023. godine, Zagrebačka burza d.d. (dalje: Društvo ili Burza) bilježi sljedeće bitne poslovne događaje:

- Dana 2. siječnja, na prvi trgovinski dan u 2023. godini, na Zagrebačkoj burzi počelo je trgovanje u euru kao novoj službenoj valuti u Republici Hrvatskoj.
- Dana 8. ožujka 2023. godine, uz veliki interes opće i investicijske javnosti, potpisan je ugovor o uvrštenju državnih obveznica na Službeno tržište Zagrebačke burze d.d.
- Dana 8. ožujka 2023. godine, Burza je obilježila je Međunarodni dan žena otvaranjem trgovanja simboličnim zvukom zvona kako bi naglasila potrebu uključivanja većeg broja žena u svijet rada i njihovog napredovanja u poslovnom svijetu.
- Dana 10. ožujka 2023. godine, Hrvatska agencija za nadzor financijskih usluga odobrila je Izmjene i dopune Cjenika Zagrebačke burze, kojima je napravljena korekcija cijena za naknade za uslugu objavljivanja izvješća o trgovanju, te naknade na korištenje i distribuciju podataka o trgovini. Izmjene i dopune Cjenika stupile su na snagu od 1. travnja 2023. godine.
- Dana 10. svibnja 2023. godine na Trgovačkom sudu u Zagrebu proveden je upis osnivanja društva Adria Digital Exchange d.o.o. sa sjedištem u Zagrebu, u čijem temeljnom kapitalu Burza drži manjski udio od 24%. Društvo je osnovano s namjerom istraživanja i razvoja potencijala za trgovanje i upravljanje virtualnom imovinom.
- U svibnju 2023. godine Akademija Zagrebačke burze obilježila je 13 godina od osnutka, a od 2010. godine organizirala je preko 600 edukativnih događaja na kojima je sudjelovalo više od 11.000 sudionika.
- Dana 22. svibnja 2023. godine nova verzija trgovinskog sustava Xetra T7 11.1 puštena je u produkciju na Zagrebačkoj burzi. Migracija je provedena bez poteškoća.
- Dana 26. svibnja 2023. godine, na Zagrebačkoj burzi uvršten je InterCapital BET-TR UCITS fond koji se bazira na rumunjskom BET-TR indeksu.
- Dana 1.-2. lipnja 2023. godine održani su investicijski dani Zagrebačke i Ljubljanske burze. Događanje je prvi puta organizirano 2014. godine. Cilj događaja je olakšati pristup regionalnim i međunarodnim investitorima prema slovenskim i hrvatskim kompanijama, te na taj način ojačati njihovu vidljivost i podržati likvidnost. Treću godinu zaredom slovenskim i hrvatskim društvima pridružila su se i društva uvrštena na Makedonsku burzu, a po prvi puta i društva uvrštena na Bukureštansku burzu. Događanje je održano uživo u Zagrebu, na njemu je sudjelovalo 60-ak investitora koji su održali više od 250 pojedinačnih sastanaka s uvrštenim društvima.

- Dana 13. lipnja 2023. godine održana je godišnja edukacija za izdavatelje u suorganizaciji HANFA-e, SKDD-a i Zagrebačke burze koja se održava od 2011. godine. Edukacija je okupila više od stotinu predstavnika društava uvrštenih na Zagrebačku burzu i održavala se *online*. Predstavnici Europske banke za obnovu i razvoj na edukativnom skupu najavili su edukaciju o korporativnom upravljanju koja će biti svojevrsan nastavak projekta revizije Kodeksa korporativnog upravljanja HANFA-e i Burze, podržanog od strane EBRD-a.
- Od početka 2023. godine na Uređeno tržište Zagrebačke burze uvršteno je ukupno četrnaest trezorskih zapisa i državna obveznica Ministarstva financija RH, izdavatelji VIS D.D., MODRA ŠPILJA d.d., PROFESSIO ENERGIA D.D. i PRIMO REAL ESTATE D.D. uvrstili su dodatna izdanja dionica na segment Redovitog tržišta, izdavatelj ČAKOVEČKI MLINOVI D.D. prešao je iz segmenta Redovito na segment Službeno tržište, te su uvrštene obveznice izdavatelja ERSTE & STEIERMÄRKISCHE BANK D.D. Od početka 2023. godine sa Uređenog tržišta Zagrebačke burze izvršteno je jedanaest trezorskih zapisa Ministarstva financija RH.

1.2 Pregled trgovine na Zagrebačkoj burzi

U drugom tromjesečju 2023. godine ostvaren je ukupni promet u iznosu od 67,5 milijuna eura što je za 1,83% više nego u istom razdoblju 2022. godine, dok ukupni promet od početka godine, odnosno u prvom polugodištu 2023. godine iznosi 137 milijuna eura (-31,4% u odnosu na prvo polugodište 2022. godine).

Promet vrijednosnim papirima - 2Q 2022/2Q 2023

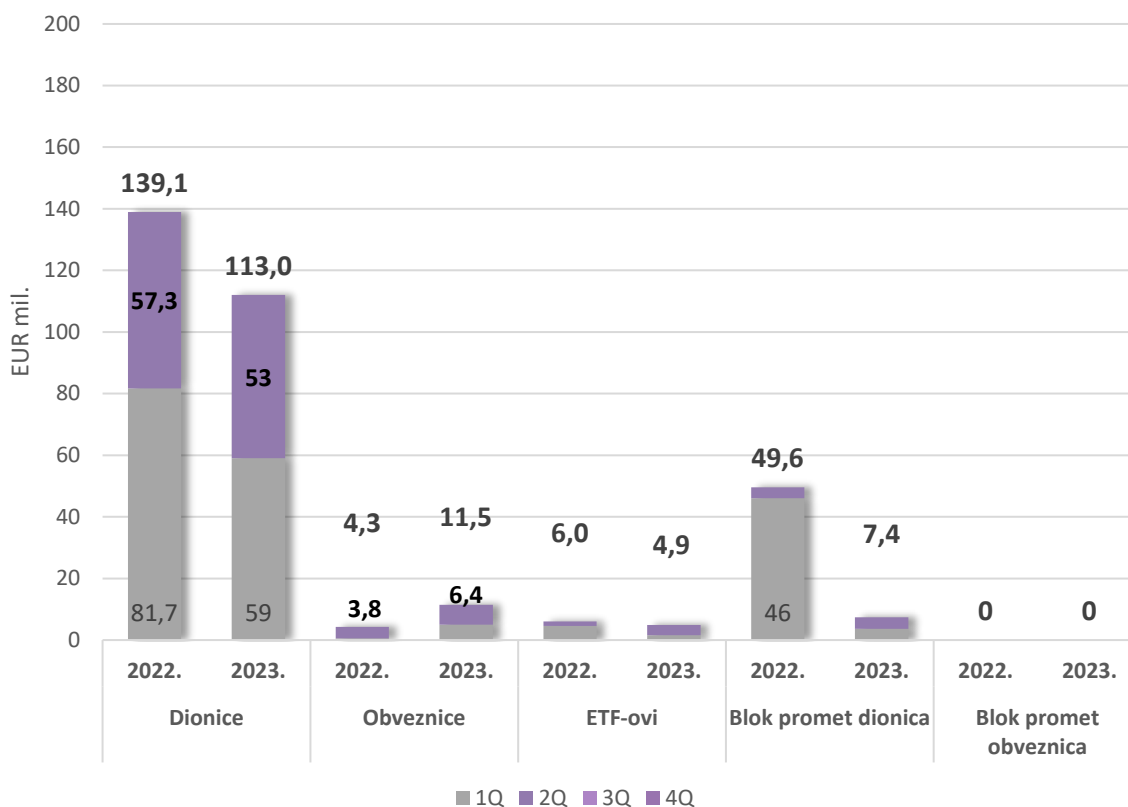
	HRK 2Q 2022.	EUR 2Q 2022.	EUR 2Q 2023.	Promjena
UKUPNI PROMET	499.472.946	66.291.452	67.501.926	1,83%
Promet unutar knjige ponuda	471.730.911	62.609.451	63.699.649	1,74%
Dionice	432.379.785	57.386.659	53.931.749	-6,02%
Obveznice	28.767.474	3.818.100	6.424.690	68,27%
ETF-ovi	10.583.652	1.404.692	3.343.212	138,00%
Blok promet	27.742.035	3.682.001	3.802.277	3,27%
Blok promet dionica	27.742.035	3.682.001	3.802.277	3,27%
Blok promet obveznica	0	0	0	

Promet vrijednosnim papirima - 1H 2022/1H 2023

	HRK 1H 2022.	EUR 1H 2022.	EUR 1H 2023.	Promjena
UKUPNI PROMET	1.506.902.174	200.000.289	137.053.567	-31,47%
Promet unutar knjige ponuda	1.127.048.795	149.585.081	129.556.719	-13,39%
Dionice	1.048.684.936	139.184.410	113.055.131	-18,77%
Obveznice	33.020.421	4.382.563	11.507.723	162,58%
ETF-ovi	45.343.438	6.018.108	4.993.865	-17,02%
Blok promet	379.853.379	50.415.207	7.496.848	-85,13%
Blok promet dionica	379.853.379	50.415.207	7.496.848	-85,13%
Blok promet obveznica	0	0	0	0

Unatoč manjim prometima na polugodišnjoj razini u usporedbi s volatilnom 2022. godinom, drugi dio polugodišta donio je uglavnom pozitivan sentiment pa je tako u drugom tromjesečju 2023. godine unutar knjige ponuda ostvaren promet u iznosu od 63,6 milijuna eura, 1,7% više nego u drugom tromjesečju 2022. godine. Od tog iznosa 53,9 milijuna eura odnosi se na promet dionicama (2Q 2022. g.: 57,3 milijuna eura), 6,4 milijuna eura na promet obveznicama (2Q 2022. g.: 3,8 milijuna eura), dok su ETF-ovi ostvarili promet od 3,3 milijuna eura (2Q 2022. g.: 1,4 milijuna eura). Blok promet dionica iznosio je 3,8 milijuna eura (2Q 2022. g.: 3,6 milijuna eura), dok je blok promet obveznicama izostao kao i u istom razdoblju lani. Od početka 2023. godine ukupni promet dosegao je iznos od 137 milijuna eura što je za -31,4% manje nego u prvom polugodištu lani (1H 2022. g.: 200 milijuna eura). Unutar knjige ponuda u prvom polugodištu 2023. godine promet dionicama iznosi 113 milijuna eura i manji je za -18,7% (1H 2022. g.: 139 milijuna eura), promet obveznicama iznosi čak 11,5 milijuna eura i veći je za +162,6% (1H 2022. g.: 4,3 milijuna eura), dok se promet ETF-ovima smanjio za -17% i iznosi 4,9 milijuna eura (1H 2022. g.: 6 milijuna eura). Najveći dio blok prometa dionicama ostvaren je u prvom tromjesečju, a na razini polugodišta iznosi 7,4 milijuna eura što je smanjenje za -85% u odnosu na isto razdoblje 2022. godine (1H 2022. g.: 50,4 milijuna eura).

Promet vrijednosnim papirima



Vrijednost tržišta mjerena tržišnom kapitalizacijom na dan 30. lipnja 2023. godine ukupno je viša za oko 3,4 milijarde eura u odnosu na kraj prvog polugodišta 2022. godine. Tržišna kapitalizacija dionica viša je za +2,3 milijarde eura ili +12,7%, pri čemu je tržišna kapitalizacija Vodećeg tržišta viša za +10,4%, Službenog tržišta viša za +7,6%, a Redovitog tržišta za +18%. Tržišna kapitalizacija obveznica viša je za +6,5% dok je vrijednost ETF-ova porasla za značajnih +66,3%.

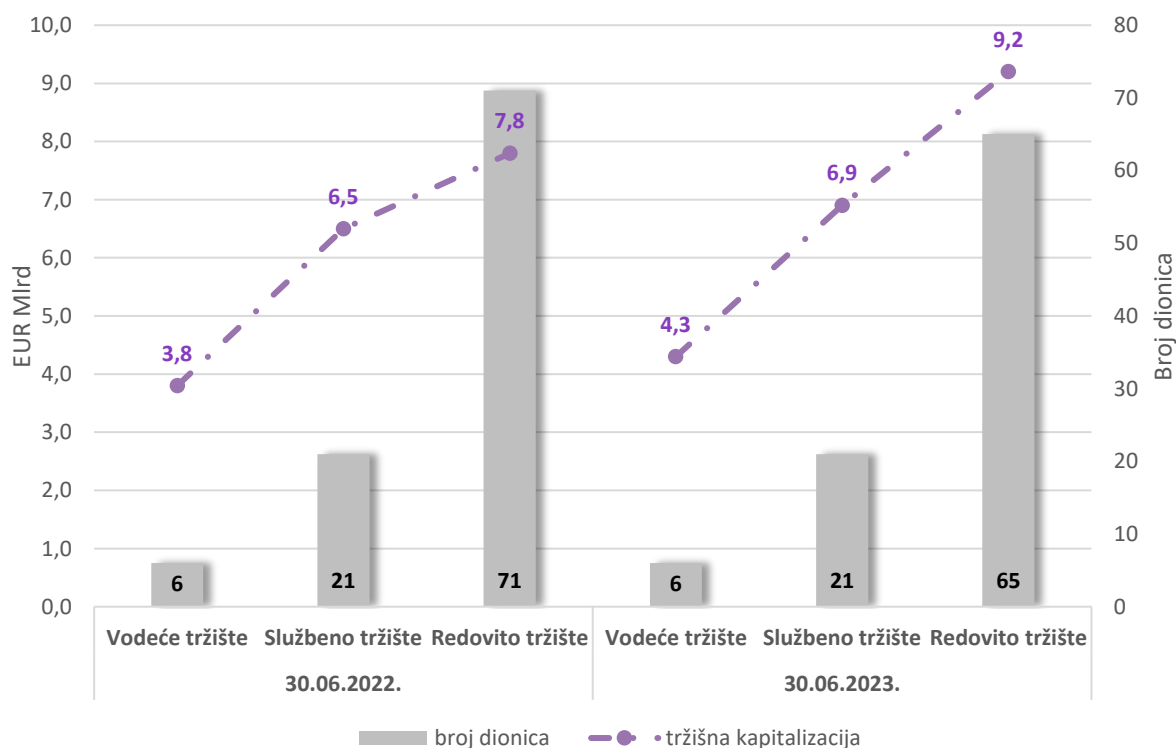
Tržišna kapitalizacija

	Tržišna kapitalizacija			
	30.06.2022. HRK	30.06.2022. EUR	30.06.2023. EUR	promjena
UKUPNO	263.934.200.886	35.030.088.378	38.450.769.747	9,76%
Dionice	137.319.943.118	18.225.488.502	20.544.317.186	12,72%
Vodeće tržište	29.294.947.386	3.888.107.689	4.293.210.889	10,42%
Službeno tržište	48.898.906.526	6.490.000.203	6.984.786.774	7,62%
Redovito tržište	59.126.089.206	7.847.380.610	9.266.319.523	18,08%
Obveznice	126.548.728.789	16.795.902.686	17.891.987.499	6,53%
ETF-ovi	65.528.979	8.697.190	14.465.063	66,32%

U odnosu na kraj prvog polugodišta 2022. godine, na dan 30. lipnja 2023. godine, Redovito tržište broji 6 manje uvrštenih dionica, dok je broj dionica uvrštenih na Službeno i Vodeće tržište ostao nepromijenjen.

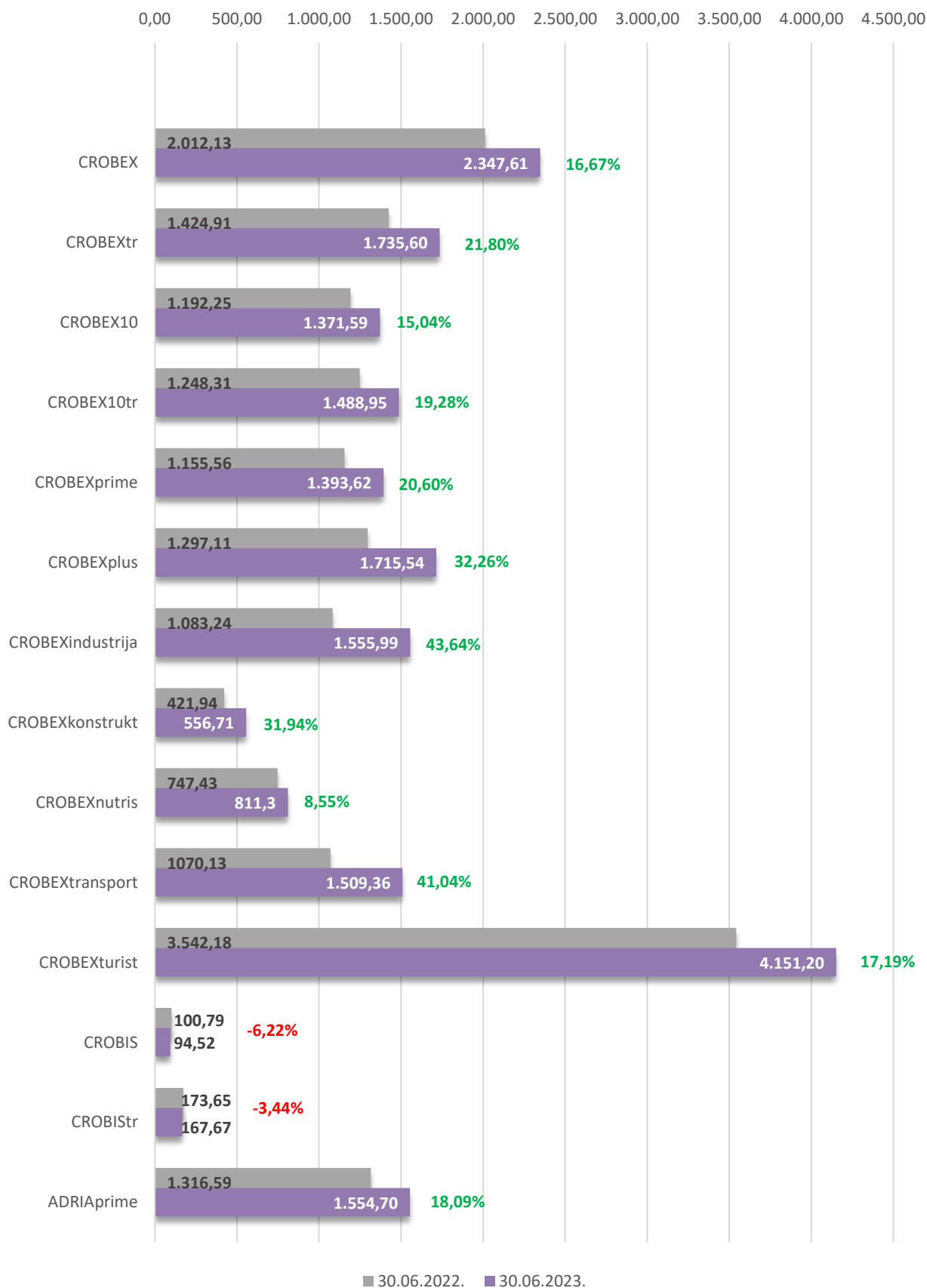
Broj uvrštenih vrijednosnih papira			
	30.06.2022.	30.06.2023.	promjena
UKUPNO	136	142	4,41%
Dionice	98	92	-6,12%
Vodeće tržište	6	6	0,00%
Službeno tržište	21	21	0,00%
Redovito tržište	71	65	-8,45%
Obveznice	30	32	6,67%
ETF-ovi	2	3	50,00%
Instrumenti tržišta novca	6	15	150,00%

Tržišna kapitalizacija i broj uvrštenih dionica

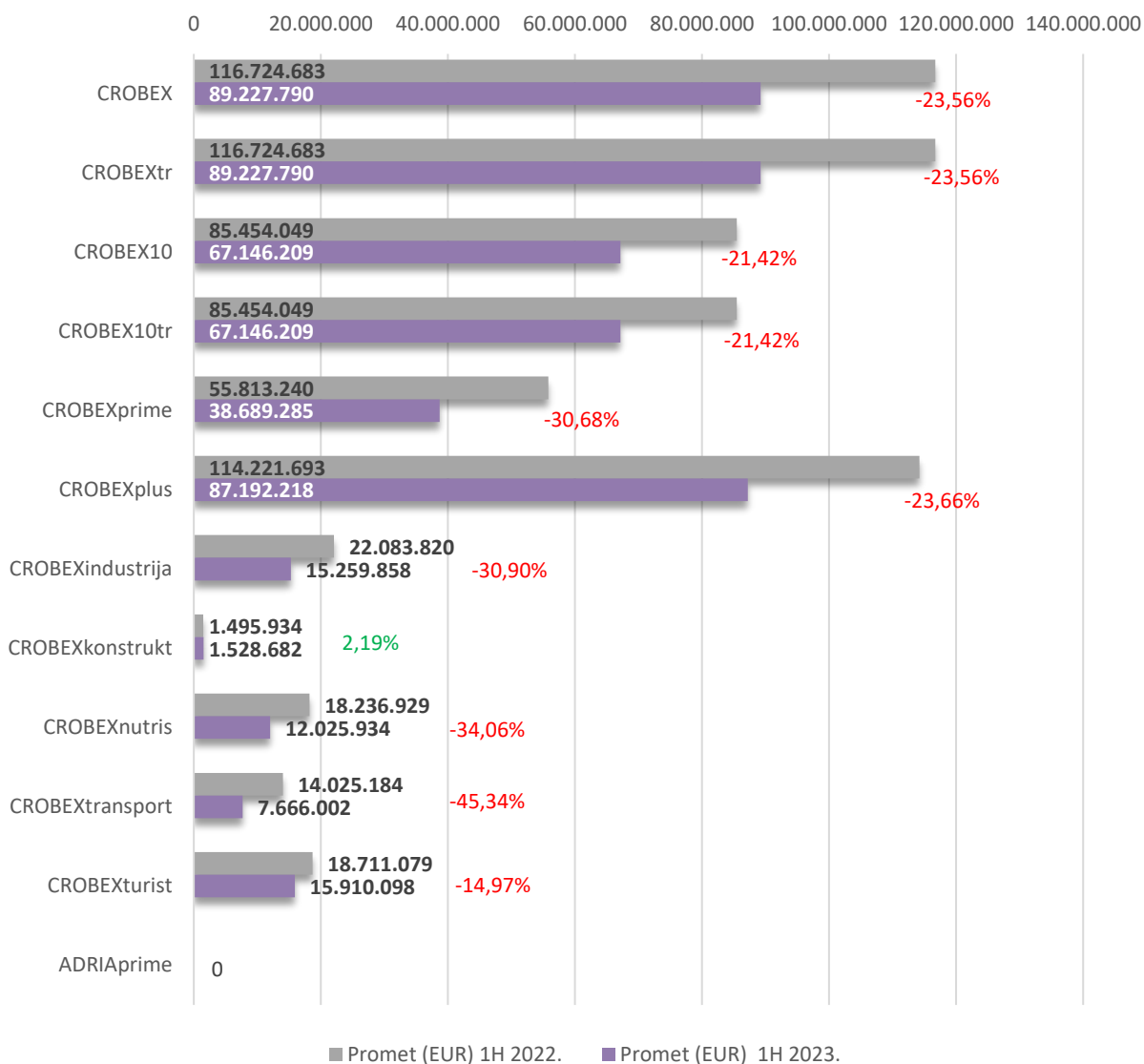


Usporedba podataka za prvo polugodište 2023. godine s podacima istog prošlogodišnjeg razdoblja pokazuje stabilan i pozitivan trend među indeksima. Unatoč manjim prometima nego u istom razdoblju lani, svi dionički indeksi u prvom polugodištu 2023. godine bilježe porast. Najviše su porasli CROBEXindustrija (+43,6%), CROBEXtransport (+41%), a zatim CROBEXplus (+32,3%). Regionalni indeks ADRIAprime porastao je za značajnih +18%, dok su obveznički indeksi pali za -6,2% (CROBIS), odnosno -3,4% (CROBIStr).

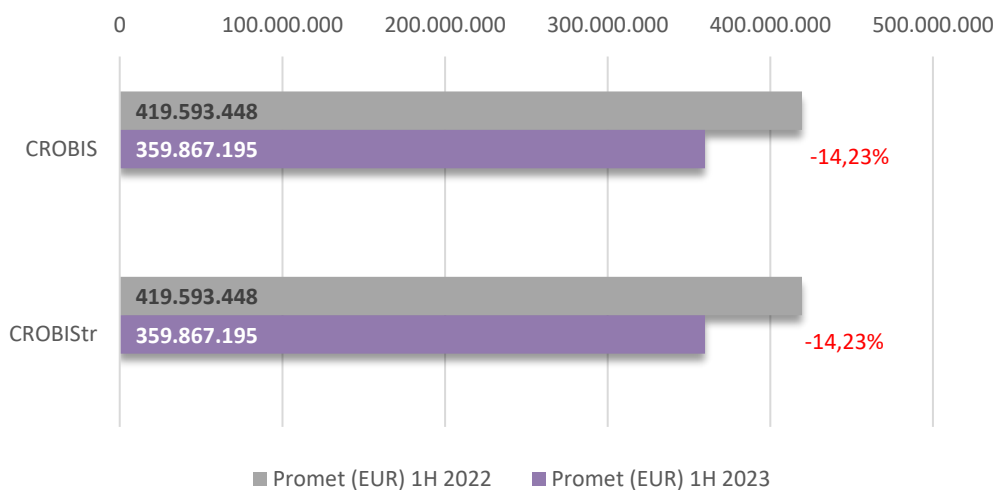
Indeksi - vrijednosti (30.06.2022. vs. 30.06.2023.)



Dionički indeksi - promet (1H 2022 vs. 1H 2023)



Obveznički indeksi - promet (1H 2022 vs. 1H 2023)



1.3 Očekivani razvoj društva u budućnosti

U 2023. godini Društvo će se i dalje nastaviti fokusirati na podizanje standarda korporativnog upravljanja i izvještavanja na uređenom tržištu. Društvo će se fokusirati i na veću promociju postojećih izdavatelja, s naglaskom na Vodeće tržište. Društvo će nastaviti razvijati interne IT servise koje će koristiti Zagrebačka i Ljubljanska burza, te na taj način dalje smanjivati potrebu za vanjskim dobavljačima.

U budućem razdoblju Društvo će nastaviti s ranije započetim projektima pri čemu će najveći naglasak biti na projektima vezanim za implementaciju novih tehnologija u burzovne aktivnosti, regionalnog tržišta kapitala za mala i srednja poduzeća (Progress), te daljnjim aktivnostima vezanim uz financiranje i ulaganje u startupove (Funderbeam SEE).

Također, planirane su aktivnosti za promociju burze kao izvora kapitala za turističke kompanije, te veći fokus na ESG izdanja i aktivnosti izdavatelja.

1.4 Aktivnosti istraživanja i razvoja

Društvo kontinuirano radi na razvoju i unaprjeđenju vlastitih servisa te širenju usluga i na slovensko tržište.

U drugom tromjesečju 2023. godine završena je prethodno pokrenuta migracija *legacy* servisa koje koristi Ljubljanska burza sa Bečke na Zagrebačku burzu. Zagrebačka burza s time učvršćuje svoju poziciju glavnog pružatelja usluga vezanih za trgovinu vrijednosnim papirima za Grupu, te aktivno radi na smanjuju troškova i potrebi za vanjskim dobavljačima usluga.

Početak 2023. godine označio je uspješan prelazak na euro kao službenu valutu Republike Hrvatske, te je Zagrebačka burza nastavila s aktivnostima prilagodbe svojih servisa, publikacija i procedura prema novoj valuti.

U drugoj polovici 2023. godine Burza će nastaviti rad na započetim projektima, te realizirati nove *release*-ove trgovinskog sustava i druge aktivnosti optimizacije infrastrukture.

Dana 15.05.2023. Zagrebačka burza d.d. uspješno je završila sedmi godišnji akreditacijski proces za lokalnog operatera LEI oznaka od strane Globalne LEI zaklade (*Global Legal Entity Identifier Foundation*).

1.5 Informacije o otkupu vlastitih dionica

U Programu otkupa vlastitih dionica koji je počeo 3. listopada 2022. godine, Društvo je do kraja 2022. godine steklo 5.500 vlastitih dionica. Na dan 30. lipnja 2023. godine Društvo posjeduje ukupno 8.396 vlastitih dionica koje čine 0,3611% temeljnog kapitala Društva.

1.6 Podružnice društva



Ljubljanska burza d.d., društvo sa sjedištem u Ljubljani. Temeljni kapital društva Ljubljanska burza d.d. iznosi 1.401.000 EUR, a udjel Zagrebačke burze d.d. u temeljnom kapitalu je 100%.

SEE Link d.o.o., društvo sa sjedištem u Skopju. Temeljni kapital društva SEE Link d.o.o. iznosi 80.000 EUR, a udjel Zagrebačke burze d.d. u temeljnom kapitalu je 33,33%.

Funderbeam South East Europe d.o.o., društvo sa sjedištem u Zagrebu. Temeljni kapital društva Funderbeam South East Europe d.o.o. iznosi 244.000 kuna / 32.384,37 eura, a udjel Zagrebačke burze d.d. u temeljnom kapitalu iznosi 30%.

Na dan 30. lipnja 2023. godine, Zagrebačka burza d.d. imatelj je ukupno 837 dionica, odnosno 29,98% temeljnog kapitala Makedonske burze d.d.

Adria Digital Exchange d.o.o., društvo sa sjedištem u Zagrebu. Temeljni kapital društva iznosi 5,000 eura, a udjel Zagrebačke burze d.d. u temeljnom kapitalu iznosi 24%.

1.7 Financijski instrumenti koje društvo koristi

Društvo se u cijelosti financira vlastitim kapitalom. Financijski instrumenti u koje ulaže Društvo su investicijski fondovi (novčani i obveznički), te depoziti u bankama.

1.8 Ciljevi i politike društva vezane za upravljanje financijskim rizicima

U provođenju sustava unutarnjih kontrola i upravljanja rizicima sudjeluju svi zaposlenici Društva uključujući Upravu i Nadzorni odbor.

Društvo upravlja rizicima, pa i financijskim rizicima, osobito kroz dvije međusobno neovisne kontrolne funkcije: funkciju praćenja usklađenosti s relevantnim propisima i funkciju unutarnje revizije.

Navedene kontrolne funkcije svojim internim aktima obrađuju i prate u radu sve organizacijske jedinice, aktivnosti društva i pomoćne usluge.

1.9 Izloženost društva cjenovnom riziku, kreditnom riziku, riziku likvidnosti i riziku novčanog toka

Društvo slobodna sredstva ulaže u otvorene novčane i obvezničke investicijske fondove, te bankovne depozite. Investicije Društva vode se po fer vrijednosti. Rizik promjene cijena Društvo umanjuje diverzifikacijom portfelja otvorenih investicijskih fondova u koje ulaže, po različitim vrstama fondova kojima upravljaju različita društva za upravljanje te ulaganjem u fondove nižeg rizika.

Društvo nema primljenih zajmova, novac i novčana imovina Društva značajno nadmašuju obveze Društva, slijedom čega Društvo ima zadovoljavajuću poziciju likvidnosti.

Društvo je izloženo riziku inflacije budući da je značajan dio njegovih troškova indeksirano. Također, Društvo ima limitiranu sposobnost anuliranja inflacijskih pritisaka na troškove povećanjem cijena, budući da je Cjenik podložan odobrenju Regulatora.

1.10 Izjava o transakcijama i transferima između Društva i njegovih podružnica i dioničara

Društvo potvrđuje da u prvoj polovici 2023. godini nije bilo transakcija ni transfera između Društva i njegovih podružnica i dioničara u vrijednosti većoj od 100.000 EUR.

1.11 Izjava o događajima koji bi mogli imati nepovoljan učinak na poslovanje Društva

Tekući rat u Ukrajini i sankcije protiv Ruske Federacije utječu na gospodarstva u Europi i svijetu. Društvo nema izloženost u Ukrajini, Rusiji i Bjelorusiji. Međutim, učinak na opću gospodarsku situaciju može zahtijevati reviziju određenih pretpostavki i procjena, što može dovesti do značajnih prilagodbi knjigovodstvene vrijednosti određene imovine i obveza tijekom sljedeće poslovne godine. U ovoj fazi rukovodstvo ne može pouzdano procijeniti učinak jer se novi događaji odvijaju iz dana u dan.

Društvo je kao i svi drugi gospodarski subjekti podložno povećanju cijena roba i usluga koje koristi za svoje poslovanje, te u tom smislu postoji povećan rizik od inflacije i u 2023. godini.

Osim navedenog, nisu nastali nikakvi drugi poslovni događaji ili transakcije nakon datuma bilance koji bi imali značajan utjecaj na financijska izvješća na dan ili za razdoblje tada završeno ili da su od takvog značaja za poslovanje Društva da bi zahtijevala objavu u izvještaju posloводства.

1.12 Rezultati poslovanja za period od 1.1. do 30.6.2023. godine

U prvom polugodištu 2023. godine, Društvo je ostvarilo ukupno 934 tisuće eura poslovnih prihoda što je za -62 tisuće eura ili -6,3% manje nego u istom prošlogodišnjem razdoblju kad su iznosili 997 tisuća eura. U odnosu na prvo polugodište 2022. godine prihodi od prodaje smanjili su se s 690 na 614 tisuća eura, odnosno za -75 tisuća eura ili -10,9%. Smanjenje prihoda od prodaje prvenstveno je rezultat manjih prihoda od provizija i članarina, koji su, nastavno na manji promet vrijednosnim papirima u usporedbi s istim periodom lani, do kraja prvog polugodišta ove godine dosegli iznos od 214 tisuća eura; -68 tisuća eura ili -24,2% manje u odnosu na prvo polugodište 2022. godine kad su iznosili 283 tisuće eura. Prihodi od održavanja uvrštenja ostali su u prvom polugodištu 2023. godine gotovo na istoj razini kao u istom razdoblju lani. U prvih šest mjeseci 2023. godine prihodi od održavanja uvrštenja iznose 334 tisuće eura što je smanjenje za tek -1,5 tisuća eura ili -0,5% (1H 2022. g.: 336 tisuća eura). Nastavno na manji broj novih uvrštenja u usporedbi s istim periodom lani, u prvom polugodištu 2023. prihodi od naknada za uvrštenje manji su za -5 tisuća eura ili -7,6% i iznose 64 tisuće eura (1H 2022. g.: 70 tisuća eura). U odnosu na prvo polugodište 2022. godine, ostali poslovni prihodi porasli su za +12 tisuća eura ili +4,1%, odnosno s 307 na 319 tisuća eura. Navedeni porast ostalih poslovnih prihoda posljedica je rasta ostalih prihoda za +14 tisuća eura ili +10,3% i iznose 159 tisuća eura, a uključuju prihode od edukacija i prihode od izdavanja i održavanja LEI-a (1H 2022. g.: 144 tisuće eura). Prihodi od prodaje informacija pali su za -2 tisuće eura ili -1,4% i iznose 160 tisuća eura (1H 2022. g.: 163 tisuće eura).

Promatrajući samo drugo tromjesečje 2023. godine, ukupni poslovni prihodi Društva iznose 473 tisuće eura što je pad za -3 tisuće eura (-0,8%) u odnosu na drugo tromjesečje prošle godine kad su poslovni prihodi iznosili 476 tisuća eura. Prihodi od prodaje pali su s 311 tisuća eura u drugom tromjesečju 2022. godine na 305 tisuća eura u istom razdoblju tekuće godine. Tom padu najviše doprinosi pad prihoda od naknada za uvrštenje sa 35 na 31 tisuću eura (-4 tisuća eura ili -12,1%). Ostali poslovni prihodi blago su porasli s 165 na 167 tisuća eura (+2,9 tisuća eura ili +1,8%). Unutar ostalih poslovnih prihoda, prihodi od prodaje informacija neznatno su pali sa 81 na 80 tisuća eura (-0,8 tisuća eura ili -1,1%), a ostali prihodi porasli su s 83 na 87 tisuća eura (+3,8 tisuća eura ili +4,6%).

U prvoj polovici 2023. godine, ukupni poslovni rashodi Društva viši su za +9,5 tisuća eura (+1%) u odnosu na prvo polugodište 2022. g. i iznose 1.005 tisuća eura (1H 2022. g.: 996 tisuća eura). Društvo je kvalitetnim upravljanjem troškovima djelomično amortiziralo povećane troškove uzrokovane indeksiranim ugovorima i stopom inflacije:

- materijalni troškovi iznose 277 tisuća eura što je pad za -8 tisuća eura ili -2,9% (1H 2022. g.: 285 tisuća eura),
- troškovi osoblja iznose 482 tisuće eura što je pad za -15,5 tisuća eura ili -3,1% (1H 2022. g.: 498 tisuća eura),
- ostali troškovi iznose 135 tisuća eura što je rast za +18,8 tisuća eura ili +16,2% (1H 2022. g.: 116 tisuća eura),

- amortizacija iznosi 102 tisuće eura što je rast za +16,8 tisuća eura ili +19,8% (1H 2022. g.: 85 tisuća eura),
- ostali poslovni rashodi iznose 8 tisuća eura što je rast za +4,4 tisuće eura (1H 2022. g.: 3,7 tisuća eura),

Samo u drugom tromjesečju 2023. godine poslovni rashodi iznose 521 tisuću eura što je u odnosu na isto prošlogodišnje razdoblje smanjenje za -21 tisuću eura ili -4% (2Q 2022. g.: 542 tisuća eura). Najveći porast bilježi amortizacija koja je u drugom tromjesečju 2022. godine iznosila 43 tisuće eura, a u istom razdoblju tekuće godine 50 tisuća eura (+7 tisuća eura ili +17%). Povećani nadzor i upravljanje troškovima zaslužni su za smanjenje troškova osoblja (-5,8 tisuća eura ili -2%, odnosno s 260 na 254 tisuća eura), te materijalnih troškova (-21 tisuća eura ili -13%, odnosno s 166 na 144 tisuće eura). Ostali troškovi porasli su za +9%, odnosno sa 66 na 72 tisuće eura.

Glavni pokazatelji poslovanja Društva

	EUR	1H 2022.	1H 2023.	promjena	2Q 2022.	2Q 2023.	
Broj dionica		2.317.850	2.317.850	0,0%	2.317.850	2.317.850	0,0%
Temeljni kapital		3.076.316	3.076.316	0,0%	3.076.316	3.076.316	0,0%
Ukupni kapital i rezerve		5.819.124	5.877.032	1,0%	5.819.124	5.877.032	1,0%
Ukupna imovina		6.830.377	6.861.172	0,5%	6.830.377	6.861.172	0,5%
Poslovni prihodi		997.263	934.476	-6,3%	476.743	473.165	-0,8%
<i>prihodi od prodaje</i>		690.000	614.670	-10,9%	311.729	305.207	-2,1%
<i>ostali poslovni prihodi</i>		307.263	319.806	4,1%	165.014	167.958	1,8%
Poslovni rashodi		996.282	1.005.870	1,0%	542.585	521.548	-3,9%
<i>materijalni troškovi</i>		285.696	277.347	-2,9%	166.258	144.397	-13,1%
<i>troškovi osoblja</i>		498.270	482.674	-3,1%	260.067	254.205	-2,3%
<i>amortizacija</i>		85.333	102.212	19,8%	43.260	50.574	16,9%
<i>ostali troškovi</i>		116.571	135.446	16,2%	66.356	72.344	9,0%
EBIT		981	-71.394	-7377,7%	-65.842	-48.383	26,5%
EBITDA		86.314	30.818	-64,3%	-22.582	2.191	109,7%
Financijski prihodi		49.443	153.917	211,3%	43.325	144.860	234,4%
Financijski rashodi		90.011	5.364	-94,0%	52.768	2.688	-94,9%
Dobit/ gubitak prije oporezivanja		-39.587	77.159	294,9%	-75.285	93.789	224,6%
Porez na dobit		0	0	0,0%	0	0	0,0%
Neto dobit/ gubitak razdoblja		-39.587	77.159	294,9%	-75.285	93.789	224,6%
Broj zaposlenih		25	24	-4,0%	25	24	-4,0%

Dobit Društva iz redovnog poslovanja u prvom polugodištu 2023. godini iznosi 77 tisuća eura, dok je u istom razdoblju prošle godine iskazan gubitak u iznosu -39 tisuća eura (+116 tisuća eura ili +294%). Na razini drugog tromjesečja, Društvo iskazuje dobitak iz redovnog poslovanja u iznosu od 93 tisuća eura, dok je gubitak iz redovnog poslovanja u istom razdoblju lani iznosio -75 tisuća eura. Financijski prihodi bilježe značajan rast na razini prvog polugodišta u odnosu na isto prošlogodišnje razdoblje. U prvom polugodištu ostvareni su financijski prihodi u iznosu od 153 tisuće eura (+104 tisuće eura ili +211%), dok financijski prihodi drugog tromjesečja iznose 144 tisuće eura (+101 tisuće eura ili +234%), te uključuju dividendu u iznosu od 106 tisuća eura isplaćenu od strane Ljubljanske i Makedonske burze. U prvom polugodištu ove godine financijski rashodi iznose 5 tisuća eura (-84 tisuća kuna ili -94%), dok su samo u drugom tromjesečju manji za -50 tisuću eura i iznose 2,6 tisuća eura.

Neto dobit Društva u prvom polugodištu 2023. godine iznosi 77 tisuća eura što je za +116 tisuća eura (+294%) više nego u prvom polugodištu 2022. godine kad je neto gubitak Društva iznosio -39,5 tisuća eura. U drugom tromjesečju 2023. godine, neto dobit Društva iznosi 93 tisuća eura što je za +169 tisuća eura više od -75 tisuća eura neto gubitka istog razdoblja prošle godine.

Operativna dobit prije amortizacije u prvom polugodištu 2023. godine je pozitivna i iznosi 30 tisuća eura, odnosno -55 tisuća eura manje nego u prvom polugodištu 2022. godine, dok u drugom tromjesečju 2023. godine iznosi 2 tisuće eura, odnosno -20 tisuća eura manje nego u istom prošlogodišnjem razdoblju kad je iznosila 22 tisuće eura.

2 IZJAVA O ODGOVORNOSTI ZA SASTAVLJANJE FINANCIJSKIH IZVJEŠTAJA

Nekonsolidirani financijski izvještaji društva Zagrebačka burza d.d. sastavljeni za period od 1.1. do 30.6.2023. godine prikazani su fer i istinito u skladu s Međunarodnim standardima financijskog izvještavanja te hrvatskim Zakonom o računovodstvu.

Nekonsolidirani financijski izvještaji za razdoblje od 1.1. do 30.6.2023. godine daju cjelovit i istinit prikaz imovine i obveza, dobitaka i gubitaka, financijskog položaja i poslovanja Društva.

Izvešće poslovanja za prvo polugodište 2023. godine sadrži istinit i vjeran prikaz razvoja i rezultata poslovanja Društva uz opis najznačajnijih rizika i neizvjesnosti kojima je Društvo izloženo.

Nekonsolidirani financijski izvještaji za prvo polugodište 2023. godine nisu revidirani, odnosno nije obavljen revizijski uvid.


Ivana Gažić
Predsjednica Uprave


ZAGREBAČKA BURZA d.d.
Zagreb


Tomislav Gračan
Član Uprave

Kontakt:

Zagrebačka burza d.d.
Ivana Lučića 2a/22
10 000 Zagreb
Hrvatska

Broj telefona: +385 1 4686 806

E-mail: ir@zse.hr

Nekonsolidirani nerevidirani financijski izvještaji Društva za
razdoblje od 1.1. do 30.6.2023. godine

Prilog 1.**OPĆI PODACI ZA IZDAVATELJE**

Razdoblje izvještavanja: do
Godina:
Kvartal:

Tromjesečni financijski izvještaji

Matični broj (MB): Oznaka matične države članice:
Matični broj subjekta (MBS):
Osobni identifikacijski broj (OIB): LEI:
Šifra ustanove:
Tvrtna izdavateljca:

Poštanski broj i mjesto:
Ulica i kućni broj:

Adresa e-pošte:

Internet adresa:

Broj zaposlenih (krajem):

Konsolidirani izvještaj: (KN-nije konsolidirano/KD-konsolidirano)

Revidirano: (RN-nije revidirano/RD-revidirano)

Tvrtnke ovisnih subjekata (prema MSFI): Sjedište: MB:

Tvrtnke ovisnih subjekata (prema MSFI)	Sjedište	MB

Knjigovodstveni servis: (Da/Ne)
(tvrtka knjigovodstvenog servisa)

Osoba za kontakt:
(unosi se samo prezime i ime osobe za kontakt)

Telefon:

Adresa e-pošte:

Revizorsko društvo:
(tvrtka revizorskog društva)

Ovlašteni revizor:
(ime i prezime)

BILANCA			
stanje na dan 30.6.2023			
			u eurima
Obveznik:			
Naziv pozicije	AOP oznaka	Zadnji dan prethodne poslovne godine	Na izvještajni datum tekućeg razdoblja
1	2	3	4
AKTIVA			
A DUGOTRAJNA IMOVINA 002+003+009+013	1	4.666.224	4.589.666
I NEMATERIJALNA IMOVINA	2	219.864	217.686
II MATERIJALNA IMOVINA 004+...+008	3	542.912	464.297
1 Zemljišta i zgrade	4	289.487	245.919
2 Računalna oprema	5	172.554	150.903
3 Ostala materijalna imovina	6	57.178	47.186
4 Ulaganja u tuđu imovinu	7	23.693	20.289
5 Imovina u pripremi	8	0	0
III DUGOTRAJNA FINACIJSKA IMOVINA 010+011+012	9	3.887.990	3.892.225
1 Ulaganja u pridružena društva, ovisna društva i zajedničke	10	3.799.780	3.800.980
2 Finacijska imovina koja se vodi po amortiziranom trošku	11	62.047	60.547
3 Finacijska imovina koja se vodi po fer vrijednosti kroz ostalu sveobuhvatnu dobit	12	26.163	30.698
ODGOĐENA POREZNA IMOVINA	13	15.458	15.458
B KRATKOTRAJNA IMOVINA 015+021+025	14	2.137.414	2.112.115
I POTRAŽIVANJA 016+...+020	15	269.985	272.826
1 Potraživanja od kupaca	16	184.957	131.117
2 Potraživanja od zaposlenika i članova poduzetnika	17	35	2.818
3 Potraživanja od države i drugih institucija	18	2.959	24.234
4 Potraživanja od povezanih poduzetnika	19	3.635	3.715
5 Ostala potraživanja	20	78.399	110.942
II KRATKOTRAJNA FINACIJSKA IMOVINA 022+...+024	21	1.199.534	1.736.497
1 Finacijska imovina koja se vodi po amortiziranom trošku	22	8.136	614.758
2 Finacijska imovina po fer vrijednosti kroz ostalu	23	0	0
3 Finacijska imovina po fer vrijednosti kroz račun dobiti i	24	1.191.398	1.121.739
III NOVAC I NOVČANI EKVIVALENTI	25	667.895	102.792
C PLAĆENI TROŠKOVI BUDUĆEG RAZDOBLJA I OBRAČUNATI PRIHODI	26	26.739	159.391
D UKUPNO AKTIVA 001+014+026	27	6.830.377	6.861.172
E IZVANBILANČNI ZAPISI	28	0	0
PASIVA			
A KAPITAL I REZERVE 030+031+032+037+...+041	29	5.819.124	5.877.032
I TEMELJNI KAPITAL	30	3.076.316	3.076.315
II KAPITALNE REZERVE	31	1.839.562	1.840.833
III REZERVE IZ DOBITI 033+...+036	32	886.352	874.278
1 Zakonske rezerve	33	18.714	18.714
2 Rezerve za vlastite dionice	34	-18.409	-30.483
3 Rezerve fer vrijednosti	35	70.169	70.169
4 Ostale rezerve	36	815.878	815.878
IV REVALORIZACIJSKE REZERVE	37	0	0
V REZERVE OD TEČAJNIH RAZLIKA IZ PRERAČUNA	38	0	0
VI ZADRŽANA DOBIT ILI PRENESENI GUBITAK	39	0	8.447
VII DOBIT ILI GUBITAK POSLOVNE GODINE	40	16.894	77.159
VIII MANJINSKI INTERES	41	0	0
B REZERVIRANJA	42	0	0
C KRATKOROČNE OBVEZE 044+...049	43	293.447	356.932
1 Obveze za predujmove	44	499	109
2 Obveze prema dobavljačima	45	74.100	159.266
3 Obveze prema zaposlenima	46	43.959	44.234
4 Obveze za poreze, doprinose i slična davanja	47	43.442	68.120
5 Obveze prema povezanim poduzetnicima	48	263	10
6 Ostale kratkoročne obveze	49	131.184	85.193
D DUGOROČNE OBVEZE	50	230.548	230.548
E ODGOĐENA POREZNA OBVEZA	51	0	0
F ODGOĐENO PLAĆANJE TROŠKOVA I PRIHOD	52	487.258	396.660
G UKUPNO PASIVA 029+042+043+050+051+052	53	6.830.377	6.861.172
H IZVANBILANČNI ZAPISI	54	0	0
Dodatak bilanci (pozicija za konsolidirane financijske izvještaje)			
I Kapital i rezerve 056+057	55	0	0
1 Pripisano imateljima kapitala matice	56	0	0
2 Pripisano nekontrolirajućem interesu	57	0	0

RACUN DOBITI I GUBITKA					
u razdoblju 1.1. do 30.6.2023.					
u eurima					
Obveznik:					
Naziv pozicije	AOP oznaka	Isto razdoblje prethodne godine		Tekuće razdoblje	
		Kumulativ	Tromjeseče	Kumulativ	Tromjeseče
1	2	3	4	5	6
A POSLOVNI PRIHODI 002+008	1	997.263	476.743	934.476	473.165
I Prihodi od prodaje 003+...+007	2	690.000	311.729	614.670	305.207
1 Provizije i članarine	3	283.466	107.256	214.994	104.760
2 Prihodi od održavanja uvrštenja	4	336.435	169.132	334.921	169.366
3 Prihodi od naknada za uvrštenje	5	70.099	35.341	64.755	31.081
4 Prihodi od dražbi	6	0	0	0	0
5 Prihodi od prodaje članskih mjesta	7	0	0	0	0
II Ostali poslovni prihodi 009+...+011	8	307.263	165.014	319.806	167.958
1 Naknade za korištenje sučelja za izravan pristup trgovinskom	9	0	0	0	0
2 Prihodi od prodaje informacija	10	163.057	81.781	160.761	80.882
3 Ostali prihodi	11	144.206	83.233	159.045	87.076
B POSLOVNI RASHODI 013+016+020+021+022+025+026	12	996.282	542.585	1.005.870	521.548
I Materijalni troškovi 014+015	13	285.696	166.258	277.347	144.397
1 Troškovi sirovina i materijala	14	29.451	16.310	32.042	16.964
2 Ostali vanjski troškovi	15	256.245	149.948	245.305	127.433
II Troškovi osoblja 017+...+019	16	498.270	260.067	482.674	254.205
1 Neto plaće i nadnice	17	285.567	148.348	274.171	143.979
2 Troškovi poreza i doprinosa iz plaća	18	144.651	76.060	140.989	74.722
3 Doprinosi na plaće	19	68.052	35.659	67.514	35.504
III Amortizacija	20	85.333	43.260	102.212	50.574
IV Ostali troškovi	21	116.571	66.356	135.446	72.344
V Vrijednosno usklađivanje 023+024	22	6.639	6.639	0	0
1 dugotrajne imovine (osim financijske imovine)	23	0	0	0	0
2 kratkotrajne imovine (osim financijske imovine)	24	6.639	6.639	0	0
VI Rezerviranja	25	0	0	0	0
VII Ostali poslovni rashodi	26	3.773	5	8.191	28
C FINANCIJSKI PRIHODI 028+...+033	27	49.443	43.325	153.917	144.860
1 Kamate, tečajne razlike, dividende i slični prihodi iz odnosa s	28	42.368	42.346	106.029	106.029
2 Kamate, tečajne razlike, dividende, slični prihodi iz odnosa s	29	6.759	779	37.495	35.226
3 Dio prihoda od pridruženih poduzetnika i sudjelujućih interesa	30	0	0	0	0
4 Nerealizirani dobiti (prihodi) od financijske imovine	31	0	0	4.932	3.577
5 Dobit od ukidanja rezervacija za umanjenje vrijednosti za	32	0	0	0	0
6 Ostali financijski prihodi	33	316	200	5.461	28
D FINANCIJSKI RASHODI 035+...+039	34	90.011	52.768	5.364	2.688
1 Kamate, tečajne razlike i drugi rashodi s povezanim	35	23	23	0	0
2 Kamate, tečajne razlike i drugi rashodi iz odnosa s	36	14.021	9.167	5.364	2.688
3 Nerealizirani gubici (rashodi) od financijske imovine	37	75.967	43.578	0	0
4 Gubici od umanjenja vrijednosti za očekivane kreditne	38	0	0	0	0
5 Ostali financijski rashodi	39	0	0	0	0
E UKUPNI PRIHODI 001+027	40	1.046.706	520.068	1.088.393	618.025
F UKUPNI RASHODI 012+034	41	1.086.293	595.353	1.011.234	524.236
G Udio u dobiti/gubitku pridruženog i ovisnog društva	42	0	0	0	0
H DOBIT ILI GUBITAK PRIJE OPOREZIVANJA 040-041+042	43	-39.587	-75.285	77.159	93.789
I POREZ NA DOBIT	44	0	0	0	0
J DOBIT ILI GUBITAK RAZDOBLJA 043-044	45	-39.587	-75.285	77.159	93.789
1 Promjena revalorizacijskih rezervi (nekretnina,	46	0	0	0	0
2 Aktuarski dobiti/gubici po mirovinskim planovima	47	0	0	0	0
3 Nerealizirani dobiti/gubici financijske imovine po fer vrijednosti kroz ostalu sveobuhvatnu dobit	48	69.245	69.245	0	0
4 Dobiti/gubici od instrumenata zaštite novčanog tijeka	49	0	0	0	0
5 Dobiti/gubici proizašli iz preračunavanja financijskih	50	-12	3	0	0
6 Porez na dobit na ostalu sveobuhvatnu dobit	51	0	0	0	0
K OSTALA SVEOBUHATNA DOBIT 046+...+051	52	69.233	69.248	0	0
L UKUPNA SVEOBUHATNA DOBIT 045+052	52	29.646	-6.037	77.159	93.789
M REKLASIFIKACIJSKE USKLADE	54	0	0	0	0
Dodatak **					
Pripisano imateljima matice	55	0	0	0	0
Pripisano manjinskom interesu	56	0	0	0	0

IZVJESTAJ O NOVČANOM TIJEKU - Indirektna metoda			
u razdoblju 1.1. do 30.6.2023.			
u eurima			
Obveznik:			
Naziv pozicije	AOP oznaka	Isto razdoblje prethodne godine	Tekuće razdoblje
1	2	3	4
NOVČANI TIJEK OD POSLOVNIH AKTIVNOSTI			
1 Dobit prije poreza	1	-39.587	77.159
2 Amortizacija	2	85.333	102.212
3 Povećanje kratkoročnih obveza	3	0	109.475
4 Smanjenje kratkotrajnih potraživanja	4	0	0
5 Smanjenje zaliha	5	0	0
6 Gubici od umanjenja vrijednosti za očekivane kreditne gubitke	6	0	0
7 Ostalo povećanje novčanog tijeka	7	6.908	-90.295
I Ukupno povećanje novčanog tijeka od poslovnih aktivnosti 001+...+007	8	52.654	198.551
1 Smanjenje kratkoročnih obveza	9	31.746	0
2 Povećanje kratkotrajnih potraživanja	10	25.433	2.841
3 Povećanje zaliha	11	0	0
4 Dobit od ukidanja rezervacija za umanjenje vrijednosti za	12	0	0
5 Ostalo smanjenje novčanog tijeka	13	166.289	321.523
II Ukupno smanjenje novčanog tijeka od poslovnih aktivnosti 009+...+013	14	223.468	324.364
NOVČANI TIJEK OD INVESTICIJSKIH AKTIVNOSTI			
1 Novčani primici od prodaje dugotrajne materijalne i	15	0	0
2 Novčani primici od prodaje vlasničkih i dužničkih instrumenata	16	0	0
3 Novčani primici od kamata	17	15	4.879
4 Novčani primici od dividendi	18	42.344	106.029
5 Ostali novčani primici od investicijskih aktivnosti	19	465.373	142.744
III Ukupno novčani primici od investicijskih aktivnosti 015+...+019	20	507.732	253.652
1 Novčani izdaci za kupnju dugotrajne materijalne i nematerijalne	21	9.017	21.421
2 Novčani izdaci za stjecanje vlasničkih i dužničkih financijskih	22	423.645	4.536
3 Ostali novčani izdaci od investicijskih aktivnosti	23	0	601.744
IV Ukupno novčani izdaci od investicijskih aktivnosti 021+...+023	24	432.662	627.701
NOVČANI TIJEK OD FINACIJSKIH AKTIVNOSTI			
1 Novčani primici od izdavanja vlasničkih i dužničkih financijskih instrumenata	25	0	0
2 Novčani primici od glavnice kredita, zadužnica, pozajmica i drugih posudbi	26	0	0
3 Ostali primici od financijskih aktivnosti	27	0	0
V Ukupno novčani primici od financijskih aktivnosti 025+...+027	28	0	0
1 Novčani izdaci za otplatu glavnice kredita i obveznica	29	0	0
2 Novčani izdaci za isplatu dividendi	30	0	1.995
3 Novčani izdaci za financijski najam	31	0	0
4 Novčani izdaci za otkup vlastitih dionica	32	0	17.256
5 Ostali novčani izdaci od financijskih aktivnosti	33	50.759	45.990
VI Ukupno novčani izdaci od financijskih aktivnosti 029+...+033	34	50.759	65.241
VII Novac i novčani ekvivalenti na početku razdoblja	35	446.354	667.895
VIII Povećanje novca i novčanih ekvivalenata	36	0	0
IX Smanjenje novca i novčanih ekvivalenata	37	146.503	565.103
X Novac i novčani ekvivalenti na kraju razdoblja	38	299.851	102.792

IZVJEŠTAJ O PROMJENAMA KAPITALA												
Opis pozicije	AOP	za razdoblje od										u eurima
		1.1.2023 do 30.6.2023										
Raspodjeljivo vlasnicima matice												
		Upisani kapital	Kapitalne rezerve	Zakonske rezerve i rezerve za vlastite dionice	Rezerve fer vrijednosti	Ostale rezerve	Revalorizacijske rezerve	Rezerve od tečajnih razlika iz preračuna inozemnog poslovanja	Zadržana na dobit ili preneseni gubitak	Dobit ili gubitak poslovne godine	Raspodjeljivo nekontrolirajućim interesima	Ukupno kapital i rezerve
1	2	3	4	5	6	7	8	9	10	11	12	13
Stanje 1. siječnja prethodne godine	1	6.164.128	1.839.562	18.714	0	0	0	0	-2.376.256	115.901	0	5.762.049
Promjena računovodstvenih politika	2	0	0	0	0	0	0	0	0	0	0	0
Ispravak pogreški prethodnih razdoblja	3	0	0	0	0	0	0	0	0	0	0	0
Stanje 1. siječnja prethodne god. (prepravljeno)	4	6.164.128	1.839.562	18.714	0	0	0	0	-2.376.256	115.901	0	5.762.049
Dobit ili gubitak razdoblja	5	0	0	0	0	0	0	0	0	16.894	0	16.894
Nerealizirani dobiti ili gubici od financijske imovine po fer vrijednosti kroz ostalu sveobuhvatnu dobit	6	0	0	0	70.196	0	0	0	0	0	0	70.196
Ostale ne vlasničke promjene kapitala	7	0	0	0	0	0	0	0	0	0	0	0
Ukupno izravno priznati prihodi i rashodi prethodne godine (razdoblja iz prethodne godine)	8	0	0	0	70.196	0	0	0	0	16.894	0	87.090
Povećanje/smanjenje upisanog kapitala	9	-3.076.316	0	0	0	815.960	0	0	2.260.355	0	0	-1
Ostale uplate vlasnika	10	0	0	0	0	0	0	0	0	0	0	0
Isplata udjela u dobiti/dividenda	11	0	0	0	0	0	0	0	0	0	0	0
Ostale raspodjele vlasnicima	12	0	0	-18.409	0	-82	0	-11.523	115.901	-115.901	0	-30.014
Stanje na zadnji dan izvještajnog razdoblja	13	3.087.812	1.839.562	305	70.196	815.878	0	-11.523	0	16.894	0	5.819.124
Stanje 1. siječnja tekuće poslovne godine	14	3.087.812	1.839.562	305	70.196	815.878	0	-11.523	0	16.894	0	5.819.124
Promjena računovodstvenih politika	15	-11.496	0	0	-27	0	0	11.523	0	0	0	0
Ispravak pogreški prethodnih razdoblja	16	0	0	0	0	0	0	0	0	0	0	0
Stanje 1. siječnja tekuće poslovne god. (prepravljeno)	17	3.076.316	1.839.562	305	70.169	815.878	0	0	0	16.894	0	5.819.124
Dobit ili gubitak razdoblja	18	0	0	0	0	0	0	0	0	77.159	0	77.159
Nerealizirani dobiti ili gubici od financijske imovine po fer vrijednosti kroz ostalu sveobuhvatnu dobit	19	0	0	0	0	0	0	0	0	0	0	0
Ostale ne vlasničke promjene kapitala	20	0	0	0	0	0	0	0	16.894	-16.894	0	0
Ukupno izravno priznati prihodi i rashodi tekuće godine (tekućeg razdoblja)	21	0	0	0	0	0	0	0	16.894	60.265	0	77.159
Povećanje/smanjenje upisanog kapitala	22	-1	1	0	0	0	0	0	0	0	0	0
Ostale uplate vlasnika	23	0	0	0	0	0	0	0	0	0	0	0
Isplata udjela u dobiti/dividenda	24	0	1.270	5.182	0	0	0	0	-8.447	0	0	-1.995
Ostale raspodjele vlasnicima	25	0	0	-17.256	0	0	0	0	0	0	0	-17.256
Stanje na zadnji dan izvještajnog razdoblja	26	3.076.315	1.840.833	-11.769	70.169	815.878	0	0	8.447	77.159	0	5.877.032

BILJEŠKE UZ FINACIJSKE IZVJEŠTAJE - TFI
(koji se sastavljaju za tromjesečna razdoblja)
Naziv izdavatelja: Zagrebačka burza d.d.
OIB: 84368186611

Izveštajno razdoblje: 1.1.2023.-30.6.2023.
Vrste izvještaja: Nekonsolidirani

1. Društvo koje je predmet izvještavanja

Zagrebačka burza d.d. („Društvo“) je dioničko društvo sa sjedištem u Republici Hrvatskoj upisano u sudski registar Trgovačkog suda u Zagrebu 5. srpnja 1991. pod matičnim brojem subjekta (MBS) 080034217. Osobni identifikacijski broj Društva (OIB) je 84368186611. Registrirana adresa Društva je Eurotower, 22. kat, Ivana Lučića 2a/22, Zagreb, Hrvatska.

2. Osnova za sastavljanje financijskih izvještaja i značajne računovodstvene politike

Osnova za sastavljanje

Odvojeni tromjesečni financijski izvještaji pripremljeni su u skladu s Međunarodnim standardima financijskog izvještavanja usvojenim od strane Europske unije (MSFI). Odvojeni financijski izvještaji sastavljeni su na osnovi povijesnog troška, osim financijske imovine po fer vrijednosti kroz račun dobiti i gubitka i financijske imovine kroz sveobuhvatnu dobit koja je mjerena po fer vrijednosti.

Detaljne informacije o osnovi za sastavljanje financijskih izvještaja nalaze se u bilješci uz odvojene financijske izvještaje broj 2 objavljenoj u Godišnjem izvješću o stanju Društva i poslovanju u 2022. godini koje je raspoloživo na internet stranici www.zse.hr (dalje u tekstu: Godišnje izvješće Društva).

Značajne računovodstvene politike

Prilikom sastavljanja ovih financijskih izvještaja za izvještajno razdoblje primjenjuju se računovodstvene politike koje su objavljene u odvojenim financijskim izvještajima za 2022. godinu koji su objavljeni na internet stranici www.zse.hr.

Objava dodatnih informacije prema zahtjevima MSFI-jeva, a koje nisu prezentirane u izvještaju o financijskom položaju, izvještaju o sveobuhvatnoj dobiti, izvještaju o novčanim tokovima i izvještaju o promjeni kapitala

Dodatne informacije prema zahtjevima MSFI-jeva, a koje nisu prezentirane u odvojenom izvještaju o financijskom položaju, izvještaju o sveobuhvatnoj dobiti, izvještaju o novčanim tokovima i izvještaju o promjeni kapitala objavljeni su u izvještaju Nekonsolidirani nerevidirani financijski rezultat za period od 1.1. do 30.6.2023. godine (u nastavku: Nekonsolidirani rezultat za tromjesečje) koji je objavljen na internet stranici www.zse.hr.

Promjena funkcionalne valute

Temeljem Odluke Vlade Republike Hrvatske o objavi uvođenja eura kao službene valute u Republici Hrvatskoj (Narodne novine br. 85/22.) na dan 1. siječnja 2023. godine euro je postao službena novčana jedinica i zakonsko sredstvo plaćanja u Republici Hrvatskoj. Fiksni tečaj konverzije određen je na 7,53450 kuna za jedan euro.

Uvođenje eura kao službene valute u Republici Hrvatskoj predstavlja promjenu funkcionalne valute koja se obračunava prospektivno,

Računovodstveni tretman promjene funkcionalne valute propisan je odredbama MRS 21.37 koje zahtijevaju da se sve stavke na dan promjene (1. siječnja 2023. godine) preračunaju u novu funkcionalnu valutu primjenom tečaja na taj dan. Iznosi koji su na taj način dobiveni za preračun nemonetarnih stavaka smatraju se novim povijesnim troškom.

Utjecaj promjene funkcionalne valute na usporedne podatke

Promjena funkcionalne valute na usporednim podacima predstavlja promjenu računovodstvene politike. Sukladno tome, usporedni podaci u kunama preračunati su u eur primjenom povijesnih tečajeva za euro. Pozicije bilance preračunate su u eur primjenom završnog, fiksnog tečaja konverzije u iznosu od 7,5345 kn za 1 eur, dok su pozicije izvještaja o sveobuhvatnoj dobiti, novčanom tijeku i kretanju kapitala preračunate primjenom srednjeg tečaja

Hrvatske narodne banke za 1 eur za 2022. godinu koji predstavlja aproksimaciju povijesnih tečajeva eura u 2022. godini, a koji iznosi 7,53159 kn za 1 eur.

MRS 21 ne propisuje na koji način će se preračunati pozicije kapitala u novu funkcionalnu valutu. Društvo je izabralo primjenu fiksnog tečaja konverzije. Slijedom navedenog, u ostaloj sveobuhvatnoj dobiti za 2022. godinu iskazan je iznos od 12 tisuća kuna kao rezultat usklađenja kretanja pozicija kapitala po tečaju na dan nastanka transakcije i fiksnog tečaja konverzije prema kojem su preračunate pozicije kapitala iz kuna u eur na dan 1. siječnja 2023. godine.

3. Financijske obveze, jamstva ili nepredviđeni izdaci koji nisu uključeni u bilancu, priroda i oblik eventualno uspostavljenog stvarnog osiguranja koje je dano

Društvo nema financijskih obveza, jamstava ili nepredviđenih izdataka koji nisu uključeni u bilancu na dan 30. lipnja 2023. godine niti ima dano uspostavljeno jamstvo.

4. Iznos predujmova i odobrenih kredita članovima administrativnih, upravljačkih i nadzornih tijela

Društvo nije davalo predujmove niti odobravalo kredite članovima administrativnih, upravljačkih i nadzornih tijela tijekom 2023. godine.

5. Iznos i priroda pojedinih stavki prihoda ili rashoda izuzetne veličine ili pojave

Detalji o iznosima pojedinih stavki prihoda ili rashoda izuzetne veličine ili pojave su objavljeni u bilješkama uz financijske izvještaje u Nekonsolidiranom rezultatu za tromjesečje (www.zse.hr).

6. Obveze koje dospijevaju nakon više od pet godina i dugovanja pokrivena vrijednim osiguranjem koje je dala Grupa

Društvo na datum bilance nema obveza koje dospijevaju nakon više od pet godina.

Društvo na datum bilance nema dugovanja koja su pokrivena vrijednim osiguranjem koje je izdalo Društvo.

7. Prosječan broj zaposlenih tijekom izvještajnog razdoblja

Društvo je tijekom izvještajnog razdoblja 2023. godine imala prosječno zaposleno 24 zaposlenika.

8. Kapitalizirani trošak plaće tijekom izvještajnog razdoblja

Društvo tijekom izvještajnog razdoblja nije kapitaliziralo trošak plaća.

9. Odgođeni porezi

Rezerviranje za odgođene poreze, stanje odgođenih poreza na početku i na kraju izvještajnog razdoblja i kretanja u tim pozicijama tijekom izvještajnog razdoblja:

	1.1.2023.	Povećanje	Smanjenje	30.6.2023.
	eur'000	eur'000	eur'000	eur'000
Odgođena porezna imovina	15	-	-	15
Odgođene porezne obveze	-	-	-	-
	15	-	-	15

10. Naziv i sjedište svakog društva u kojem izdavatelj, bilo sam ili preko osobe koja djeluje u svoje ime ali za račun izdavatelja, drži sudjelujući udjel u kapitalu, iskazujući iznos kapitala koji se drži, iznos ukupnog kapitala i rezervi, i dobit ili gubitak

Podaci o ulaganjima u društva u kojima Društvo drži sudjelujući udjel u kapitalu prikazani su u bilješkama „Ulaganje u ovisna društva“ i „Ulaganja u pridružena društva i zajedničke pothvate“ (GFI: „Ulaganja u pridružena društva, ovisna društva i zajedničke pothvate“). Tijekom perioda izvještavanja nije bilo promjena u sudjelujućim interesima.

11. Broj i nominalna vrijednost dionica upisanih tijekom izvještajnog razdoblja u okviru odobrenog kapitala

Odlukom Glavne Skupštine Društva od 12. lipnja 2023. godine, 2.317.850 redovnih dionica koje glase na ime, pojedinačnog nominalnog iznosa od 10,00 kuna i ukupnog iznosa od 23.178.500,00 kuna, u svrhu usklađenja temeljenog kapitala sa odredbama čl. 21. Zakona o izmjenama Zakona o trgovačkim društvima („Narodne novine“ broj 114/22), zamijenjene su u dionice bez nominalnog iznosa. Postojeća prava koja pripadaju dioničarima Društva na osnovi zakona i Statuta Društva ostala su neizmijenjena.

12. Postojanje bilo kakvih potvrda o sudjelovanju, konvertibilnih zadužnica, jamstava, opcija ili sličnih vrijednosnica ili prava, s naznakom njihovog broja i prava koja daju

Društvo nema potvrda o sudjelovanju, konvertibilnih zadužnica, jamstava, opcija ili sličnih vrijednosnica ili prava.

13. Naziv, sjedište te pravni oblik svakog društva u kojemu izdavatelj ima neograničenu odgovornost

Društvo nema udjela u društvima s neograničenom odgovornosti.

14. Naziv i sjedište društva koje sastavlja konsolidirani financijski izvještaj za izvještajno razdoblje najveće grupe društava u kojoj izdavatelj sudjeluje kao kontrolirani član grupe

Društvo je krajnja matica te nije kontrolirani član druge grupe.

Društvo sastavlja godišnje konsolidirane financijske izvještaje koji su objavljeni na internet stranici www.zse.hr.

15. Naziv i sjedište društva koje sastavlja konsolidirani financijski izvještaj za izvještajno razdoblje najmanje grupe društava u kojoj izdavatelj sudjeluje kao kontrolirani član i koji je također uključen u grupu društava iz točke 13.

Društvo je krajnja matica te nije kontrolirani član druge grupe.

16. Mjesto na kojem je moguće dobiti primjerke konsolidiranih financijskih izvještaja iz točaka 14. i 15.

Društvo sastavlja godišnja konsolidirane financijske izvještaje koji su objavljeni na internet stranici www.zse.hr.

17. Priroda i financijski učinak značajnih događaja koji su nastupili nakon datuma bilance i nisu odraženi u računu dobiti i gubitka ili bilanci

Nije bilo događaja nakon datuma bilance koji bi utjecali na financijske izvještaje za izvještajni period.

Rekapitulacija usporedbe TFI-POD bilance i bilance pripremljene po MSFI-jevima za drugo tromjesečje 2023. godine

Stavka bilance u MSFI	Iznos ('000 EUR)	Stavka bilance stanja u TFI	AOP	Iznos ('000 EUR)
AKTIVA				
Dugotrajna imovina	4.590	A. Dugotrajna imovina	1	4.589
	218	I. Nematerijalna imovina	2	218
Nematerijalna imovina	218	I NEMATERIJALNA IMOVINA	2	218
	218			218
	465	II. Materijalna imovina	3	464
Nekretnine i oprema	182	1. Zemljište i zgrade	4	246
Imovina s pravom uporabe	283	2. Računalni oprema	5	151
		3. Ostala materijalna imovina	6	47
		4. Ulaganja u tuđu imovinu	7	20
	465			464
	3.892	III. Dugotrajna financijska imovina		3.892
Ulaganja u ovisna društva	2.538	1 Ulaganja u pridružena društva, ovisna društva i zajedničke pothvate	10	3.801
Ulaganja pridružena društva i zajednički pothvat	1.263			
	3.801			3.801
Financijska imovina po fer vrijednosti kroz ostalu sveobuhvatnu dobit	31	2. Financijska imovina koja se vodi po amortiziranom trošku	11	61
Dugoročni depozit	33	3. Financijska imovina koja se vodi po fer vrijednosti kroz ostalu sveobuhvatnu dobit	12	30
Pozajmice dane pridruženom društvu	27			
	91			91
	3.892			3.892
Odgođena porezna imovina	15	Odgođena porezna imovina	13	15
Kratkotrajna imovina				
Kratkotrajna imovina	2.114	B Kratkotrajna imovina	14	2.114
	274	I. Potraživanja	15	274
Potraživanja od kupaca i ostala imovina	274	1. Potraživanja od kupaca	16	131

		2. Potraživanje od zaposlenika i članova poduzetnika	17	3
		3. Potraživanje od države i drugih institucija	18	24
		4. Potraživanje od povezanih poduzetnika	19	4
		5. Ostala potraživanja	20	112
	274			274
	1.737	II. Kratkotrajna financijska imovina	21	1.737
Kratkoročni depoziti	615	1. Financijska imovina koja se mjeri po amortiziranom trošku	22	615
Financijska imovina po fer vrijednosti kroz račun dobiti i gubitka	1.122	3. Financijska imovina po fer vrijednosti kroz račun dobiti i gubitka	24	1.122
	1.737			1.737
Novac i novčani ekvivalenti	103	III. Novac i novčani ekvivalenti	25	103
	159	C PLAĆENI TROŠKOVI BUDUĆEG RAZDOBLJA I OBRAČUNATI PRIHODI	26	159
Troškovi budućih razdoblja	159	C PLAĆENI TROŠKOVI BUDUĆEG RAZDOBLJA I OBRAČUNATI PRIHODI	26	159
Ugovorna imovina				
	159			159
Ukupno aktiva	6.863	D Ukupno aktiva	27	6.862
PASIVA				
Kapital i rezerve	5.878	A Kapital i rezerve	29	5.877
Izdani dionički kapital	3.076	I TEMELJNI KAPITAL	30	3.076
Premije na emitirane dionice	1.841	II KAPITALNE REZERVE	31	1.841
	875	III REZERVE IZ DOBITI	32	875
Zakonske rezerve	19	1 Zakonske rezerve	33	19
Vlastite dionice	(30)	2 Rezerve za vlastite dionice	34	(30)
Ostale rezerve	816	3 Rezerve fer vrijednosti	35	70
Rezerve fer vrijednost	70	4 Ostale rezerve	36	816
Revalorizacijske rezerve	-			
Aktuarski dobici/gubici	-			
Translacijske rezerve	-	IV REVALORIZACIJSKE REZERVE	37	-

		V REZERVE OD TEČAJNIH RAZLIKA IZ PRERAČUNA INOZEMNOG POSLOVANJA	38	-
Akumulirana dobit (gubitak)	86	IV Zadržana dobit ili preneseni gubitak	39	8
		V Dobit ili gubitak poslovne godine	40	77
	86			85
	5.878			5.877
Dugoročne obveze	231	Dugoročne obveze i rezerviranja	47	231
Dugoročne obveze za poslovni najam	231	B Rezerviranja	42	-
		D Dugoročne obveze	50	231
		E Odgođena porezna obveza	52	-
	231			231
Kratkoročne obveze	357	C KRATKOROČNE OBVEZE	43	357
Obveze dobavljačima i prema ostale obveze	310	1 Obveze za predujmove	44	-
Kratkoročne obveze za poslovni najam	47	2 Obveze prema dobavljačima	45	159
		3 Obveze prema zaposlenima	46	44
		4 Obveze za poreze, doprinose i slična davanja	47	68
		5 Obveze prema povezanim poduzetnicima	48	-
		6 Ostale kratkoročne obveze	49	86
	357			357
	397	F Odgođeno plaćanje troškova i prihod budućeg razdoblja		397
Ugovorne obveze	397			
Ukalkulirani troškovi	-			
	397			397
Ukupno pasiva	6.863	Ukupno pasiva		6.862

Rekapitulacija usporedbe TFI-POD računa dobiti i gubitka i izvještaja o sveobuhvatnoj dobiti pripremljenog po MSFI-jevima za drugo tromjesečje 2023. godine

Stavka RDG-a u MSFI	Iznos ('000 EUR)	Stavka RDG-a u TFI	AOP	Iznos ('000 EUR)
Poslovni prihodi	936	A POSLOVNI PRIHODI	1	935
Prihodi od prodaje	615	I Prihodi od prodaje	2	615
Ostali poslovni prihodi	321	II Ostali poslovni prihodi	9	320
	936			935
Poslovni rashodi	1.007	B POSLOVNI RASHODI	13	1.005
Troškovi osoblja	506	II Troškovi osoblja	17	482
Ostali troškovi osoblja (u GFI na AOP 22)	(24)			
	482			482
	399			421
Ostali troškovi poslovanja	399	I Materijalni troškovi	14	277
Troškovi iskazani u troškovima osoblja	24	IV Ostali troškovi	22	136
		V Vrijednosno usklađivanje 024+025	23	-
		VII Ostali poslovni rashodi	27	8
	423			421
Amortizacija	102	III Amortizacija	21	102
Financijski rezultat	150	Financijski rezultat		149
Financijski prihodi	144	C FINANCIJSKI PRIHODI	28	154
Prihodi od dividende	11	D FINANCIJSKI RASHODI	35	(5)
Financijski rashodi	(5)			
Dobit prije poreza	79	H DOBIT ILI GUBITAK PRIJE OPOREZIVANJA	44	79
Porez na dobit	0	I POREZ NA DOBIT	45	0
Dobit razdoblja	79	J DOBIT ILI GUBITAK RAZDOBLJA	46	79
Ostala sveobuhvatna dobit	0	K OSTALA SVEOBUH VATNA DOBIT	53	0
Ukupno sveobuhvatna dobit	79	L UKUPNA SVEOBUH VATNA DOBIT	54	79