



**ZAGREBAČKA BURZA**  
*Zagreb Stock Exchange*



**LJUBLJANSKA BORZA**  
*LJUBLJANA Stock Exchange*

# Grupa Zagrebačke burze

---

Konsolidirani nerevidirani financijski rezultati za period  
od 1. 1. do 31. 3. 2021. godine

26. travnja 2021.



## SADRŽAJ

1	MEĐUIZVJEŠTAJ UPRAVE ZA RAZDOBLJE OD 1. 1. DO 31. 3. 2021. GODINE .....	1
1.1	Značajni poslovni događaji Grupe Zagrebačke burze u razdoblju od 1. 1. do 31. 3. 2021. godine.....	1
1.2	Pregled trgovine na Zagrebačkoj i Ljubljanskoj burzi .....	2
1.3	Očekivani razvoj Grupe u budućnosti .....	5
1.4	Aktivnosti istraživanja i razvoja .....	6
1.5	Informacije o otkupu vlastitih dionica .....	6
1.6	Grupa Zagrebačke burze.....	6
1.7	Financijski instrumenti koje Grupa koristi .....	7
1.8	Ciljevi i politike Grupe vezane za upravljanje financijskim rizicima .....	7
1.9	Izloženost Grupe cjenovnom riziku, kreditnom riziku, riziku likvidnosti i riziku novčanog toka .....	7
1.10	Izjava o transakcijama i transferima unutar Grupe i između Grupe i njezinih dioničara.....	7
1.11	Izjava o događajima koji bi mogli imati nepovoljan učinak na poslovanje Grupe .....	8
1.12	Rezultati poslovanja za period od 1. 1. do 31. 3. 2021. godine .....	8
2	IZJAVA O ODGOVORNOSTI ZA SASTAVLJANJE FINACIJSKIH IZVJEŠTAJA .....	11
	Konsolidirani nerevidirani financijski izvještaji Grupe za razdoblje od 1. 1. do 31. 3. 2021. godine.....	12



## 1 MEĐUIZVJEŠTAJ UPRAVE ZA RAZDOBLJE OD 1. 1. DO 31. 3. 2021. GODINE

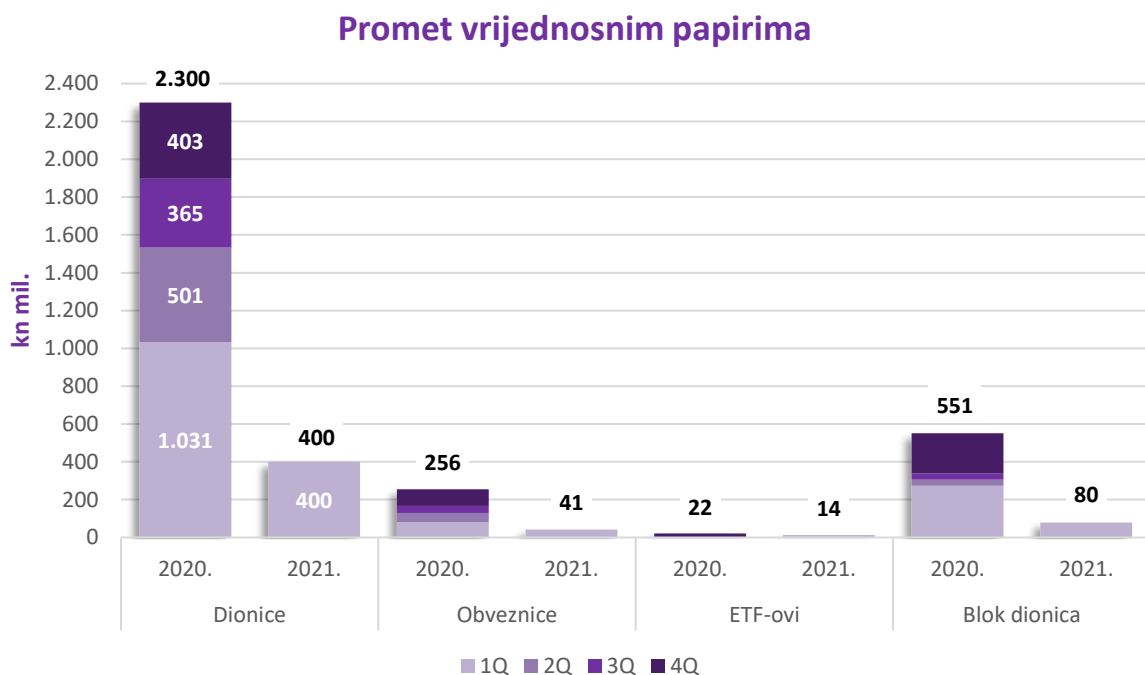
### 1.1 Značajni poslovni događaji Grupe Zagrebačke burze u razdoblju od 1. 1. do 31. 3. 2021. godine

U prvom tromjesečju 2021. godine, Grupa Zagrebačke burze (dalje: Grupa) bilježi sljedeće bitne poslovne događaje:

- Dana 2. ožujka 2021. godine, Zagrebačka burza je na svom YouTube kanalu pokrenula novi projekt pod nazivom „ZSE Stock Talk“ zamišljen kao novi komunikacijski kanal prema široj populaciji o ekonomskim i financijskim temama. Prvi niz videa imao je temu makroekonomskih prognoza za 2021. godinu.
- Dana 8. ožujka 2021. godine, u suradnji s Hrvatskom udrugom poslodavaca, Zagrebačka burza je organizirala događanje „Zazvoni za ravnopravnost spolova“ kojim je obilježila Međunarodni dan žena otvaranjem trgovanja simboličkim zvukom zvona kako bi naglasila potrebu uključivanja većeg broja žena u svijet rada i njihovog napredovanja u poslovnom svijetu.
- Dana 16. ožujka 2021. godine, Zagrebačka burza je od Komisije za vrijednosne papire Republike Sjeverne Makedonije (Komisijata za hartii od vrednost na Republika Severna Makedonija) zaprimila rješenje o suglasnosti za prelazak iznad praga od 10% vlasničkog udjela u društvu Makedonska berza AD Skopje, tj. za stjecanje dionica Makedonske burze čiji ukupni kumulativni iznos ne prelazi 20% od ukupno izdanih dionica s pravom glasa.
- Dana 24. ožujka 2021. godine, Zagrebačka burza se pridružila UN-ovoj Sustainable Stock Exchanges inicijativi (SSE inicijativa) s ciljem promicanja održivosti na tržištima kapitala. Zagrebačka burza će aktivno sudjelovati u dijalogu s UN-om i drugim članicama ove inicijative kako bi zajednički radili na pronalaženju načina suradnje između burzi i uvrštenih društava, regulatora i ulagatelja te drugih dionika s namjerom poticanja održivih ulaganja, istovremeno poboljšavajući poslovne prakse vezane uz okolišna, društvena i pitanja korporativnog upravljanja, a u skladu s ciljevima ove inicijative.
- Dana 24. ožujka 2021. godine, Ljubljanska burza održala je *webcast* pod nazivom „Predstavljanje slovenskih uvrštenih društava“.
- U periodu od 22. do 28. ožujka 2021. godine, Ljubljanska burza je u okviru svjetskog tjedna novca održala događanje pod nazivom „Dani otvorenih vrata u svijet financija“ na kojima su za učenike i studente održane edukacije o tržištu kapitala i financijskoj pismenosti.

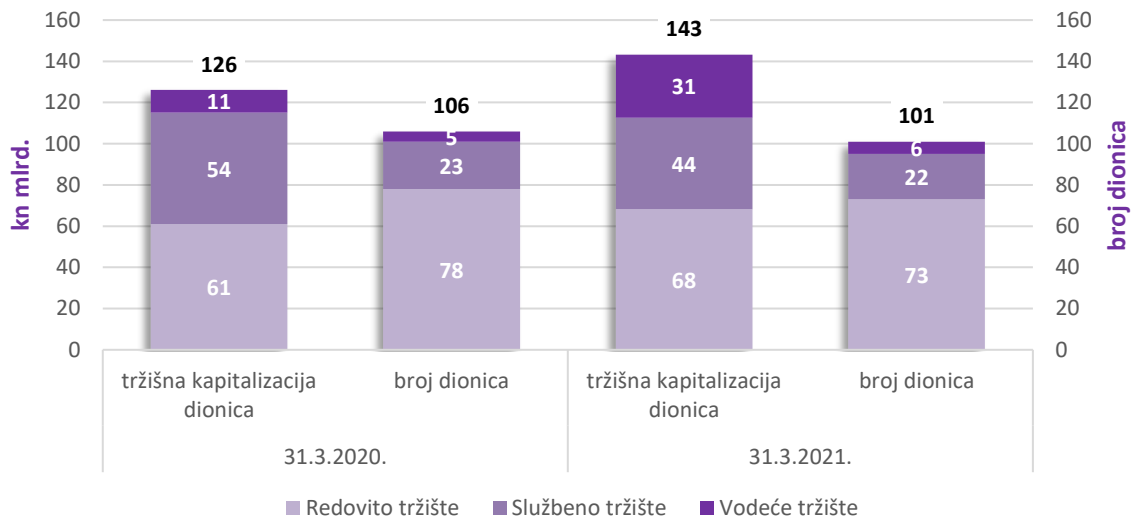
## 1.2 Pregled trgovine na Zagrebačkoj i Ljubljanskoj burzi

U prvom tromjesečju 2021. godine ostvaren je promet unutar knjige ponuda u iznosu od 455 milijuna kuna što je u okviru uobičajenog tromjesečnog prometa proteklih nekoliko godina, ali znatno manje (-59%) nego u prvom tromjesečju prošle godine koje je obilježio povećani promet vrijednosnim papirima od kraja veljače pod utjecajem pojave Covid-19 u Republici Hrvatskoj. Od navedenog iznosa, 400 milijuna kuna odnosi se na promet dionicama, a 41 milijun kuna na promet obveznicama. ETF-ovi, kojima se počelo trgovati sredinom studenoga prošle godine i koji su tada u svega nekoliko trgovinskih tjedana do kraja godine ostvarili promet od gotovo 22 milijuna kuna, u prvom tromjesečju 2021. godine ostvarili su nešto više od 13,5 milijuna kuna prometa. U istom razdoblju, blok promet dionica iznosio je gotovo 80 milijuna kuna, dok je blok promet obveznicama izostao.



U odnosu na 31. ožujak 2020. godine, vrijednost tržišta mjerena tržišnom kapitalizacijom na dan 31. ožujka 2021. godine, ukupno je viša za gotovo +35 milijardi kuna ili +14%, dok je samo tržišna kapitalizacija dionica viša za +17 milijardi kuna ili +13,6%. Navedeni podaci ukazuju na konstantni oporavak tržišta od svibnja prošle godine kada je počeo slabjeti prvotni tržišni šok uzrokovan pojavom virusa Covid-19 koji je pridonio velikom padu tržišne kapitalizacije u prvom tromjesečju 2020. godine.

## Tržišna kapitalizacija dionica i broj uvrštenih dionica



Na dan 31. ožujka 2021. uvršteno je ukupno pet dionica manje na Redovitom tržištu u odnosu na isti dan 2020. godine, dok je jedna dionica sa Službenog tržišta prešla u višu kotaciju, Vodeće tržište.

### Pregled Zagrebačke burze

	1Q 2020.	1Q 2021.	promjena
<b>Promet vrijednosnim papirima (kn)</b>			
<b>Promet unutar knjige ponuda</b>	<b>1.112.229.578</b>	<b>454.728.103</b>	<b>-59,12%</b>
Dionice	1.031.080.460	399.727.273	-61,23%
Obveznice	81.149.118	41.388.605	-49,00%
ETF-ovi	0	13.612.224	
<b>Blok promet dionica</b>	<b>272.720.326</b>	<b>79.652.213</b>	<b>-70,79%</b>
<b>Blok promet obveznica</b>	<b>0</b>	<b>0</b>	
<b>UKUPNO</b>	<b>1.384.949.904</b>	<b>534.380.316</b>	<b>-61,42%</b>
<b>Tržišna kapitalizacija dionica (kn)</b>			
Vodeće tržište	10.998.695.042	30.590.477.162	178,13%
Službeno tržište	54.152.680.977	44.445.778.393	-17,93%
Redovito tržište	60.965.064.988	68.219.008.130	11,90%
<b>UKUPNO</b>	<b>126.116.441.006</b>	<b>143.255.263.685</b>	<b>13,59%</b>
<b>Broj uvrštenih vrijednosnih papira</b>			
<b>Dionice</b>	<b>106</b>	<b>101</b>	<b>-4,72%</b>
Vodeće tržište	5	6	20,00%
Službeno tržište	23	22	-4,35%
Redovito tržište	78	73	-6,41%
<b>Obveznice</b>	<b>26</b>	<b>27</b>	<b>3,85%</b>
<b>ETF-ovi</b>	<b>0</b>	<b>2</b>	
<b>UKUPNO</b>	<b>132</b>	<b>128</b>	<b>-3,03%</b>

Usporedba podataka za prvo tromjesečje 2021. godine s podacima istog razdoblja prošle godine pokazuje stabilan i pozitivan trend i među indeksima. Naime, nakon naglog pada vrijednosti indeksa od kraja veljače 2020. godine uslijed značajnog povećanja prometa vrijednosnim papirima, vrijednosti indeksa počinju se normalizirati i kontinuirano rasti od svibnja. Sljedeća tabela pokazuje kako su svi dionički indeksi porasli u odnosu na zaključnu vrijednost 31. ožujka 2020. godine. Najveći porast bilježe CROBEXkonstrukt (+152,7%), CROBEXindustrija (+71,7%), CROBEXplus (+46,6%), CROBEXturist (+38,3%), i CROBEXprime (+34,9%), a slijede ih CROBEXtr (+28,4%), CROBEX10 (+28,3%), CROBEX (+26,5%) i CROBEXnutris (+22%). Regionalni indeks ADRIAprime porastao je za +39%, a obveznički indeksi za +3% (CROBIstr), odnosno +0,4% (CROBIS).

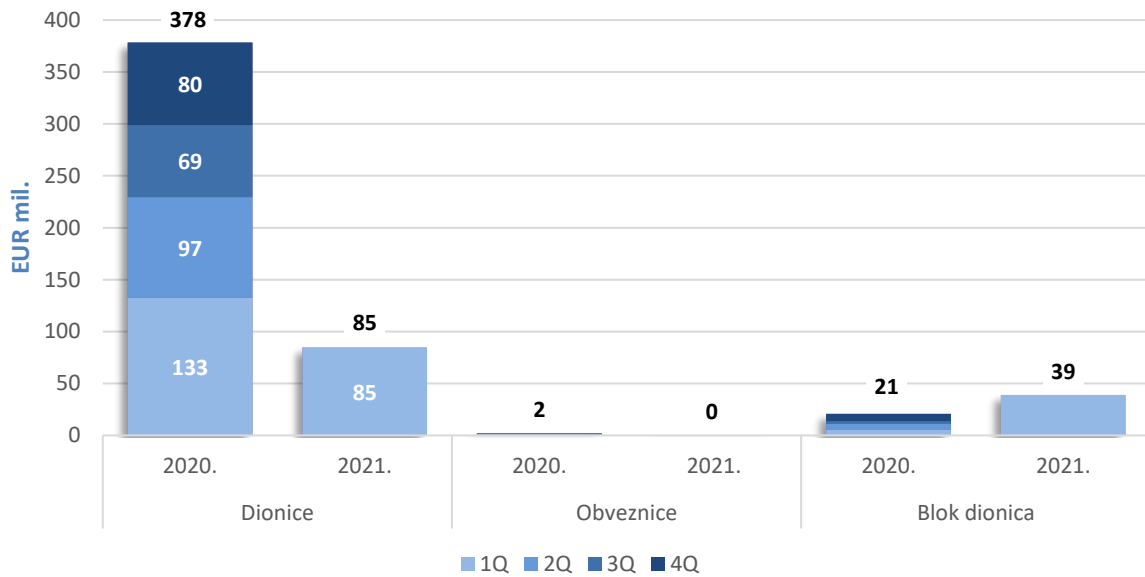
#### Indeksi – vrijednost i promet (1Q 2020. vs. 1Q 2021.)

Indeks	31.3.2020.	31.3.2021.	promjena	Promet (kn) 1Q 2020.	Promet (kn) 1Q 2021.	promjena
<b>CROBEX</b>	1.480,51	1.872,22	26,46%	833.729.502	332.387.383	-60,13%
<b>CROBEXtr</b>	990,99	1.272,79	28,44%	833.729.502	332.387.383	-60,13%
<b>CROBEX10</b>	917,27	1.177,04	28,32%	726.698.762	253.255.298	-65,15%
<b>CROBEX10tr</b>	\	1.177,87	\	\	253.255.298	\
<b>CROBEXprime</b>	835,20	1.126,73	34,91%	319.143.034	182.397.952	-42,85%
<b>CROBEXplus</b>	817,11	1.198,14	46,63%	806.419.202	336.407.145	-58,28%
<b>CROBEXindustrija</b>	621,12	1.066,36	71,68%	135.462.693	58.926.331	-56,50%
<b>CROBEXkonstrukt</b>	304,28	768,84	152,68%	5.455.560	30.503.373	459,12%
<b>CROBEXnutris</b>	568,63	694,19	22,08%	121.086.165	66.552.048	-45,04%
<b>CROBEXturist</b>	2.540,45	3.512,55	38,26%	202.364.961	69.472.158	-65,67%
<b>CROBIS</b>	111,11	111,57	0,41%	7.889.119.416	1.396.890.495	-82,29%
<b>CROBIstr</b>	181,30	186,70	2,98%	7.889.119.416	1.396.890.495	-82,29%
<b>ADRIAprime</b>	836,85	1163,44	39,03%	\	\	\

Ukupni promet vrijednosnim papirima na Ljubljanskoj burzi u prvom tromjesečju 2021. godine smanjio se za -11,26% u odnosu na isto razdoblje lani, što je i razumljivo jer je, kao i u Hrvatskoj, promet vrijednosnim papirima u prvom tromjesečju 2020. godine bio pod utjecajem pojave Covid-19 u Sloveniji. Međutim, taj pad nije toliko izražen kao na Zagrebačkoj burzi jer je promet na Ljubljanskoj burzi od svibnja 2020. godine, kad se promet na Zagrebačkoj burzi smanjuje i vraća bliže uobičajenim iznosima, ostao iznadprosječan. Unutar knjige ponuda, promet dionicama je u prvom tromjesečju 2021. godine dosegao 84,5 milijuna EUR (smanjenje -36% u odnosu na isto prošlogodišnje razdoblje kad je iznosio gotovo 133 milijuna EUR), dok je promet obveznicama ostvaren u iznosu od svega 14 tisuća EUR, što predstavlja smanjenje za -98% u odnosu na prva tri mjeseca 2020. godine kad je promet obveznicama iznosio 910 tisuća EUR. U ovogodišnja prva tri mjeseca, blok promet dionica iznosio je gotovo 39 milijuna EUR, dok je blok promet obveznicama izostao kao i na Zagrebačkoj burzi.



## Promet na Ljubljanskoj burzi



Slično kao i na Zagrebačkoj burzi, u odnosu na 31. ožujak 2020. godine, tržišna kapitalizacija dionica povećala se za +33% i na zadnji dan prvog tromjesečja 2021. godine iznosi 7,5 milijardi EUR. Od zadnje vrijednosti 31. ožujka 2020. godine, indeks SBI TOP povećao se za +35%.

### Pregled Ljubljanske burze

	1Q 2020.	1Q 2021.	promjena
<b>Ukupni promet vrijednosnim papirima (EUR)</b>	<b>139.136.544</b>	<b>123.463.245</b>	<b>-11,26%</b>
Dionice	132.728.078	84.571.668	-36,28%
Obveznice	910.176	13.809	-98,48%
Blok dionica	5.498.290	38.877.769	607,09%
Blok obveznica	0	0	
<b>Tržišna kapitalizacija dionica na dan 31. 3. (EUR)</b>	<b>5.646.492.924</b>	<b>7.520.713.070</b>	<b>33,19%</b>
<b>Vrijednost indeksa na dan 31. 3.</b>	<b>733</b>	<b>990</b>	<b>35,06%</b>

### 1.3 Očekivani razvoj Grupe u budućnosti

U 2021. godini Grupa će se i dalje nastaviti fokusirati na vraćanje povjerenja i podizanje standarda korporativnog upravljanja i izvještavanja na uređenom tržištu. Grupa će se fokusirati i na veću promociju postojećih izdavatelja, s naglaskom na Vodeće tržište. Grupa će nastaviti interno razvijati IT servise koje će koristiti Zagrebačka i Ljubljanska burza, te na taj način dalje smanjivati potrebu za stranim dobavljačima.

U budućem razdoblju Grupa će nastaviti s ranije započetim projektima pri čemu će najveći naglasak biti na projektu razvoja tržišta potraživanja, regionalnog tržišta kapitala za mala i srednja poduzeća (Progress), te daljnjim aktivnostima vezanim uz financiranje i ulaganje u startupove (Funderbeam SEE).

## 1.4 Aktivnosti istraživanja i razvoja

Grupa kontinuirano radi na razvoju i unaprjeđenju vlastitih servisa te širenju usluga i na slovensko tržište.

Tijekom druge polovice 2019. godine, Zagrebačka burza pristupila je migraciji *downstream* sustava Ljubljanske burze na interno razvijeni *data warehouse* sustav Društva. Rad na punoj implementaciji ovog sustava prenio se i na prvi dio 2020. godine.


Grupa je također tijekom 2020. godine razvila i pustila u rad potpuno nove internetske stranice Zagrebačke i Ljubljanske burze.

## 1.5 Informacije o otkupu vlastitih dionica

Na dan 31. ožujka 2021. godine, društva iz Grupe nisu imatelji vlastitih dionica.

Od 1. siječnja do 31. ožujka 2021. godine, društva iz Grupe nisu stjecala vlastite dionice.

## 1.6 Grupa Zagrebačke burze



Ljubljanska burza d.d., društvo sa sjedištem u Ljubljani. Temeljni kapital društva Ljubljanska burza d.d. iznosi 1.401.000 EUR, a udjel Zagrebačke burze d.d. u temeljnom kapitalu je 100%.

SEE Link d.o.o., društvo sa sjedištem u Skopju. Temeljni kapital društva SEE Link d.o.o. iznosi 80.000 EUR, a udjel Zagrebačke burze d.d. u temeljnom kapitalu je 33,33%.

Funderbeam South East Europe d.o.o., društvo sa sjedištem u Zagrebu. Temeljni kapital društva Funderbeam South East Europe d.o.o. iznosi 244.000 HRK, a udjel Zagrebačke burze d.d. u temeljnom kapitalu iznosi 30%.

Dana 18. prosinca 2019. godine, Zagrebačka burza d.d. stekla je 148 dionica, odnosno udio od 5,3% u temeljnom kapitalu Makedonske burze d.d.

### **1.7 Financijski instrumenti koje Grupa koristi**

Društva iz Grupe financiraju se vlastitim kapitalom. Financijski instrumenti u koje ulažu društva iz Grupe su investicijski fondovi (novčani i obveznički) i depoziti (a vista i oročeni).

### **1.8 Ciljevi i politike Grupe vezane za upravljanje financijskim rizicima**

U provođenju sustava unutarnjih kontrola i upravljanja rizicima sudjeluju svi zaposlenici društava iz Grupe, uključujući Uprave i Nadzorne odbore društava iz Grupe.

Društva iz Grupe samostalno upravljaju rizicima, pa i financijskim rizicima. Rizicima se osobito upravlja kroz dvije međusobno neovisne kontrolne funkcije koje postoje u društvima Zagrebačka i Ljubljanska burza, te kroz njihovu suradnju i koordinaciju, a te funkcije su praćenja usklađenosti s relevantnim propisima i unutarnja revizija.

Navedene kontrolne funkcije svojim internim aktima obrađuju i prate u radu sve organizacijske jedinice, aktivnosti društva i pomoćne usluge.

### **1.9 Izloženost Grupe cjenovnom riziku, kreditnom riziku, riziku likvidnosti i riziku novčanog toka**

Društva iz Grupe, Zagrebačka i Ljubljanska burza, slobodna sredstva ulažu u otvorene novčane i obvezničke investicijske fondove, te bankovne depozite. Investicije društava Zagrebačka i Ljubljanska burza vode se po fer vrijednosti. Rizik promjene cijena društva Zagrebačka i Ljubljanska burza umanjuju diverzifikacijom portfelja otvorenih investicijskih fondova u koja ulažu, po različitim vrstama fondova kojima upravljaju različita društva za upravljanje, te ulaganjem fondove nižeg rizika.

Društva SEE Link i Funderbeam SEE nisu izložena rizicima navedenim u ovoj točki.

Niti jedno od društva iz Grupe nema primljenih zajmova od vanjskih financijskih institucija. Novac i novčana imovina društava iz Grupe značajno nadmašuju njihove obveze, slijedom čega društva iz Grupe imaju zadovoljavajuću poziciju likvidnosti.

### **1.10 Izjava o transakcijama i transferima unutar Grupe i između Grupe i njezinih dioničara**

Grupa potvrđuje da u 2021. godini nije bilo transakcija ni transfera unutar Grupe i između Grupe i dioničara u vrijednosti većoj od EUR 100.000.

### **1.11 Izjava o događajima koji bi mogli imati nepovoljan učinak na poslovanje Grupe**

U 2021. godini i dalje se nastavila neizvjesnost u pogledu mjera prevencije koje su poduzete s ciljem zaustavljanja širenja i suzbijanja COVID-19 pandemije. Nije moguće procijeniti budući vijek trajanja pandemije, ali Grupa aktivno prati situaciju i poduzimat će sve potrebne mjere s ciljem minimiziranja potencijalnih negativnih utjecaja u slučaju pogoršanja situacije. Grupa je svojom infrastrukturom i radnim procedurama u potpunosti osposobljeno i spremno za osiguravanje kontinuiteta poslovanja kako bi se trgovanje odvijalo neometano. Infrastruktura i radni procesi prilagođeni su radu u kriznim okolnostima, djelatnici su u pripravnosti, a uspješno su provedeni i testovi vezani uz rad u takvim okolnostima, čime je osigurana kontinuirana trgovina vrijednosnim papirima tijekom cijelog trgovinskog dana, bez poteškoća čak i u izvanrednim situacijama.

Dugoročan učinak može utjecati i na poslovanje društva u smislu otežanog poslovanja naših klijenata – izdavatelja, kao i smanjenja opsega trgovine radi mogućih nesigurnosti ulagatelja vezanih na utjecaj krize na hrvatsko i slovensko gospodarstvo. Unatoč navedenom, na datum izdavanja ovih financijskih izvještaja Grupa i dalje podmiruje dospelje obveze te, slijedom toga, sastavlja financijske izvještaje pod pretpostavkom vremenske neograničenosti poslovanja.

Osim navedenog, nisu nastali nikakvi drugi poslovni događaji ili transakcije nakon datuma bilance koji bi imali značajan utjecaj na financijska izvješća na dan ili za razdoblje tada završeno ili da su od takvog značaja za poslovanje Grupe da bi zahtijevala objavu u izvještaju posloводства.

### **1.12 Rezultati poslovanja za period od 1. 1. do 31. 3. 2021. godine**

U prvom tromjesečju 2021. godine, Grupa je ostvarila ukupno 6.220 tisuća kuna poslovnih prihoda što je za -1.354 tisuće kuna ili -17,87% manje nego u istom razdoblju 2020. godine kad su poslovni prihodi iznosili 7.574 tisuća kuna. U odnosu na prva tri mjeseca prošle godine, prihodi od prodaje pali su s 5.493 na 4.381 tisuću kuna, odnosno za -1.112 tisuća kuna ili -20,25%. Unutar prihoda od prodaje, porasli su prihodi od održavanja uvrštenja (porast s 1.782 na 1.870 tisuća kuna, odnosno +88 tisuća kuna ili +4,91%) i prihodi od naknada za uvrštenje (porast s 439 na 514 tisuća kuna, odnosno +75 tisuća kuna ili +17,07%). Provizije i članarine, glavni izvor prihoda, iznose 1.997 tisuća kuna, što predstavlja znatni pad (-1.275 tisuća kuna ili -39%) u odnosu na prvo tromjesečje 2020. godine kad su iznosile 3.272 tisuće kuna. Pad provizija glavni je razlog pada prihoda od prodaje, a time i ukupnih poslovnih prihoda, što je posljedica već spomenutog smanjivanja volumena trgovine od svibnja 2020. godine, odnosno nakon prvotne euforije investitora i iznadprosječnog volumena trgovine vrijednosnim papirima od kraja veljače do kraja travnja 2020. godine zbog pojave virusa Covid-19 u Hrvatskoj i Sloveniji. Usporedbe radi, promet vrijednosnim papirima na Zagrebačkoj burzi u prvom tromjesečju 2020. godine bio je 150%, a na Ljubljanskoj 35% viši nego promet u istom razdoblju ove godine. Ostali poslovni prihodi u prva tri mjeseca 2021. godine iznose 1.840 tisuća kuna, što je pad za -241 tisuću kuna ili -11,6% naspram istog razdoblja lani kad su ostali poslovni prihodi iznosili 2.081 tisuću kuna. Navedeni pad ostalih poslovnih prihoda posljedica je pada prihoda od prodaje informacija (-138 tisuća kuna ili -8,7%) i ostalih prihoda (-103 tisuće kuna ili -20,93%) u koje su uključeni prihodi od edukacija i prihodi od izdavanja i održavanja LEI-ja.

Ukupni poslovni rashodi Grupe u prvom tromjesečju 2021. godine iznose 5.640 tisuća kuna što predstavlja smanjenje za -297 tisuća kuna ili -5% u odnosu na prvo tromjesečje 2020. godine kad su poslovni rashodi iznosili 5.937 tisuća kuna. Sve stavke poslovnih rashoda bilježe pad u odnosu na prvo tromjesečje prošle godine: amortizacija za -3 tisuće kuna ili -0,72% (1Q 2020.: 488 tisuća kuna, 1Q 2021.: 485 tisuća kuna), ostali poslovni rashodi za -31 tisuću kuna ili -93,57% (1Q 2020.: 33 tisuće kuna, 1Q 2021.: 2 tisuće kuna), ostali troškovi za -55 tisuća kuna ili -7,83% (1Q 2020.: 707 tisuća kuna, 1Q 2021.: 652 tisuće kuna), materijalni troškovi za -71 tisuću kuna ili -4% (1Q 2020.: 1.750 tisuća kuna, 1Q 2021.: 1.679 tisuća kuna) i troškovi osoblja za -83 tisuće kuna ili -2,87% (1Q 2020.: 2.906 tisuća kuna, 1Q 2021.: 8.823 tisuće kuna).

### Glavni pokazatelji poslovanja Grupe

kuna	1Q 2020	1Q 2021	promjena	
Ukupni kapital i rezerve	41.858.237	43.496.974	1.638.737	3,91%
Ukupna imovina	51.604.273	52.782.071	1.177.798	2,28%
<b>Poslovni prihodi</b>	<b>7.573.996</b>	<b>6.220.274</b>	<b>-1.353.722</b>	<b>-17,87%</b>
<i>prihodi od prodaje</i>	<i>5.493.137</i>	<i>4.380.696</i>	<i>-1.112.441</i>	<i>-20,25%</i>
<i>ostali poslovni prihodi</i>	<i>2.080.859</i>	<i>1.839.578</i>	<i>-241.281</i>	<i>-11,60%</i>
<b>Poslovni rashodi</b>	<b>5.937.279</b>	<b>5.640.437</b>	<b>-296.842</b>	<b>-5,00%</b>
<i>materijalni troškovi</i>	<i>1.750.318</i>	<i>1.679.526</i>	<i>-70.792</i>	<i>-4,04%</i>
<i>troškovi osoblja</i>	<i>2.906.105</i>	<i>2.822.755</i>	<i>-83.350</i>	<i>-2,87%</i>
<i>amortizacija</i>	<i>488.084</i>	<i>484.554</i>	<i>-3.530</i>	<i>-0,72%</i>
<i>ostali troškovi</i>	<i>792.772</i>	<i>653.602</i>	<i>-139.170</i>	<i>-17,55%</i>
<b>EBIT</b>	<b>1.636.717</b>	<b>579.837</b>	<b>-1.056.880</b>	<b>-64,57%</b>
<b>EBITDA</b>	<b>2.124.801</b>	<b>1.064.391</b>	<b>-1.060.410</b>	<b>-49,91%</b>
Financijski prihodi	14.168	70.134	55.966	395,02%
Financijski rashodi	730.669	233.792	-496.877	-68,00%
Udio u dobiti/ gubitku pridruženog i ovisnog društva	64.809	72.511	7.702	11,88%
<b>Dobit/ gubitak prije oporezivanja</b>	<b>985.025</b>	<b>488.690</b>	<b>-496.335</b>	<b>-50,39%</b>
Porez na dobit	104.576	46.225	-58.351	-55,80%
<b>Neto dobit/ gubitak razdoblja</b>	<b>880.449</b>	<b>442.465</b>	<b>-437.984</b>	<b>-49,75%</b>
Ostala sveobuhvatna dobit	438.468	123.830	-314.638	-71,76%
<b>Ukupna sveobuhvatna dobit</b>	<b>1.318.917</b>	<b>566.295</b>	<b>-752.622</b>	<b>-57,06%</b>
Broj zaposlenih	39	37	-2	-5,13%

Dobit iz redovnog poslovanja Grupe u prvom tromjesečju 2021. godine iznosi 580 tisuća kuna, što je smanjenje za -1.057 tisuća kuna ili -64,57% naspram prvog tromjesečja prošle godine kad je dobit iz redovnog poslovanja iznosila 1.637 tisuća kuna. Može se primijetiti kako je pad operativne dobiti približan padu prihoda od prodaje što dodatno ukazuje na utjecaj smanjenja trgovine vrijednosnim papirima na rezultat Grupe. Financijski prihodi u promatranom razdoblju iznose 70 tisuća kuna (povećanje za +56 tisuća kuna ili +395% u odnosu na isto razdoblje 2020. godine), dok su financijski rashodi manji za značajnih -497 tisuća kuna ili -68% u odnosu na godinu ranije.

Uzimajući u obzir pozitivnu operativnu dobit i neto financijski rezultat te porez na dobit u iznosu od 46 tisuća kuna, neto dobit Grupe za prva tri mjeseca 2021. godine iznosi 442 tisuće kuna što je za -438 tisuća kuna (-49,75%) manje nego u istom razdoblju 2020. godine kad je neto dobit Grupe iznosila 880 tisuća kuna. Pridodajući neto dobiti ostalu sveobuhvatnu dobit u iznosu od 124 tisuće kuna, u prvom tromjesečju 2021. godine ukupna sveobuhvatna dobit Grupe iznosi 566 tisuća kuna (pad za -753 tisuće kuna ili -57% u odnosu na 1.319 tisuća kuna u prvom tromjesečju 2020. godine).

Operativna dobit prije amortizacije je pozitivna i u prvom tromjesečju 2021. godine iznosi 1.064 tisuće kuna, odnosno -1.060 tisuća kuna manje nego u prvom tromjesečju prošle godine kad je iznosila 2.125 tisuća kuna.

## 2 IZJAVA O ODGOVORNOSTI ZA SASTAVLJANJE FINANCIJSKIH IZVJEŠTAJA

Konsolidirani financijski izvještaji Grupe Zagrebačke burze sastavljeni za period od 1. 1. do 31. 3. 2021. godine prikazani su fer i istinito u skladu s Međunarodnim standardima financijskog izvještavanja te hrvatskim Zakonom o računovodstvu.

Konsolidirani financijski izvještaji za razdoblje od 1. 1. do 31. 3. 2021. godine daju cjelovit i istinit prikaz imovine i obveza, dobitaka i gubitaka, financijskog položaja i poslovanja Grupe.

Izvešće posloводства za prvo tromjesečje 2021. godinu sadrži istinit i vjeran prikaz razvoja i rezultata poslovanja Grupe uz opis najznačajnijih rizika i neizvjesnosti kojima je Grupa izložena.

Konsolidirani financijski izvještaji za prvo tromjesečje 2021. godine nisu revidirani, odnosno nije obavljen revizijski uvid.

  
Ivana Gažić  
Predsjednica Uprave

  
ZAGREBAČKA BURZA d.d.  
Zagreb

  
Tomislav Gračan  
Član Uprave

### **Kontakt:**

Zagrebačka burza d.d.  
Ivana Lučića 2a/22  
10 000 Zagreb  
Hrvatska

Broj telefona: +385 1 4686 806

E-mail: [ir@zse.hr](mailto:ir@zse.hr)

Konsolidirani nerevidirani financijski izvještaji Grupe za  
razdoblje od 1. 1. do 31. 3. 2021. godine



**Prilog 1.****OPĆI PODACI ZA IZDAVATELJE**

Razdoblje izvještavanja:	1.1.2021	do	31.3.2021
Godina:	2021		
Kvartal:	1		

**Tromjesečni financijski izvještaji**

Matični broj (MB):	03749606	Oznaka matične države članice:	HR
Matični broj subjekta (MBS):	080034217		
Osobni identifikacijski broj (OIB):	84368186611	LEI:	7478000050A040C0D041
Šifra ustanove:	4		
Tvrtka izdavatelja:	Zagrebačka burza d.d.		
Poštanski broj i mjesto:	10000	Zagreb	
Ulica i kućni broj:	Ivana Lučića 2a/22		
Adresa e-pošte:	sandra.semuga@zse.hr		
Internet adresa:	www.zse.hr		
Broj zaposlenih (krajem):	37		
Konsolidirani izvještaj:	KD	(KN-nije konsolidirano/KD-konsolidirano)	
Revidirano:	RN	(RN-nije revidirano/RD-revidirano)	
Tvrtke ovisnih subjekata (prema MSFI):		Sjedište:	MB:
Ljubljanska borza vrednostnih papirjev d.d.	Ljubljana, Slovenija		5316081
Knjigovodstveni servis:	Da	(Da/Ne)	Sigma Tax Consulting d.o.o. (tvrtka knjigovodstvenog servisa)
Osoba za kontakt:	Martina Butković (unosi se samo prezime i ime osobe za kontakt)		
Telefon:	01/4699-555		
Adresa e-pošte:	martina.butkovic@sigmabc.eu		
Revizorsko društvo:			
	(tvrtka revizorskog društva)		
Ovlašteni revizor:			
	(ime i prezime)		

**BILANCA**  
stanje na dan 31.3.2021.

u kunama

Obveznik: Zagrebačka burza d.d.			
Naziv pozicije	AOP oznaka	Zadnji dan prethodne poslovne godine	Na izvještajni datum tekućeg razdoblja
1	2	3	4
<b>AKTIVA</b>			
<b>A DUGOTRAJNA IMOVINA 002+003+009+012</b>	<b>1</b>	<b>15.619.546</b>	<b>15.524.196</b>
<b>I NEMATERIJALNA IMOVINA</b>	<b>2</b>	<b>2.788.458</b>	<b>2.896.458</b>
<b>II MATERIJALNA IMOVINA 004+...+008</b>	<b>3</b>	<b>9.253.415</b>	<b>8.979.399</b>
1 Zemljišta i zgrade	4	7.411.114	6.951.662
2 Računalna oprema	5	674.695	651.416
3 Ostala materijalna imovina	6	1.004.436	1.004.514
4 Ulaganja u tuđu imovinu	7	163.170	371.807
5 Imovina u pripremi	8	0	0
<b>III DUGOTRAJNA FINACIJSKA IMOVINA 010+011</b>	<b>9</b>	<b>3.391.957</b>	<b>3.470.644</b>
1 Ulaganja u pridružena društva, ovisna društva i zajedničke	10	115.150	187.316
2 Finacijska imovina koja se vodi po amortiziranom trošku	11	3.276.807	3.283.328
<b>ODGOĐENA POREZNA IMOVINA</b>	<b>12</b>	<b>185.716</b>	<b>177.695</b>
<b>B KRATKOTRAJNA IMOVINA 014+020+024</b>	<b>13</b>	<b>34.808.639</b>	<b>35.413.065</b>
<b>I POTRAŽIVANJA 015+...+019</b>	<b>14</b>	<b>3.700.106</b>	<b>2.689.725</b>
1 Potraživanja od kupaca	15	3.026.665	1.969.744
2 Potraživanja od zaposlenika i članova poduzetnika	16	622	2.243
3 Potraživanja od države i drugih institucija	17	112.673	155.679
4 Potraživanja od povezanih poduzetnika	18	0	0
5 Ostala potraživanja	19	560.146	562.059
<b>II KRATKOTRAJNA FINACIJSKA IMOVINA 021+...+023</b>	<b>20</b>	<b>21.784.766</b>	<b>21.107.334</b>
1 Finacijska imovina koja se vodi po amortiziranom trošku	21	4.010.501	4.017.072
2 Finacijska imovina po fer vrijednosti kroz ostalu	22	0	0
3 Finacijska imovina po fer vrijednosti kroz račun dobiti i	23	17.774.265	17.090.262
<b>III NOVAC I NOVČANI EKIVALENTI</b>	<b>24</b>	<b>9.323.767</b>	<b>11.616.006</b>
<b>C PLAĆENI TROŠKOVI BUDUĆEG RAZDOBLJA I OBRAČUNATI PRIHODI</b>	<b>25</b>	<b>665.873</b>	<b>1.844.810</b>
<b>D UKUPNO AKTIVA 001+013+025</b>	<b>26</b>	<b>51.094.058</b>	<b>52.782.071</b>
<b>E IZVANBILANČNI ZAPISI</b>	<b>27</b>	<b>0</b>	<b>0</b>
<b>PASIVA</b>			
<b>A KAPITAL I REZERVE 029+030+031+036+037+038</b>	<b>28</b>	<b>42.930.679</b>	<b>43.496.974</b>
<b>I TEMELJNI KAPITAL</b>	<b>29</b>	<b>46.357.000</b>	<b>46.357.000</b>
<b>II KAPITALNE REZERVE</b>	<b>30</b>	<b>13.860.181</b>	<b>13.860.181</b>
<b>III REZERVE IZ DOBITI 032+...+035</b>	<b>31</b>	<b>920.350</b>	<b>1.044.180</b>
1 Zakonske rezerve	32	141.000	141.000
2 Rezerve za vlastite dionice	33	0	0
3 Rezerve fer vrijednosti	34	0	0
4 Ostale rezerve	35	779.350	903.180
<b>IV ZADRŽANA DOBIT ILI PRENESENI GUBITAK</b>	<b>36</b>	<b>-20.359.103</b>	<b>-18.206.852</b>
<b>V DOBIT ILI GUBITAK POSLOVNE GODINE</b>	<b>37</b>	<b>2.152.251</b>	<b>442.465</b>
<b>VI MANJINSKI INTERES</b>	<b>38</b>	<b>0</b>	<b>0</b>
<b>B REZERVIRANJA</b>	<b>39</b>	<b>118.209</b>	<b>118.720</b>
<b>C KRATKOROČNE OBVEZE 041+...046</b>	<b>40</b>	<b>2.985.598</b>	<b>2.416.935</b>
1 Obveze za predujmove	41	266.720	137.252
2 Obveze prema dobavljačima	42	886.130	764.170
3 Obveze prema zaposlenima	43	726.747	717.177
4 Obveze za poreze, doprinose i slična davanja	44	429.996	316.310
5 Obveze prema povezanim poduzetnicima	45	5.276	-2.654
6 Ostale kratkoročne obveze	46	670.729	484.680
<b>D DUGOROČNE OBVEZE</b>	<b>47</b>	<b>247.431</b>	<b>240.169</b>
<b>E ODGOĐENA POREZNA OBVEZA</b>	<b>48</b>	<b>189.395</b>	<b>190.214</b>
<b>F ODGOĐENO PLAĆANJE TROŠKOVA I PRIHOD</b>	<b>49</b>	<b>4.622.746</b>	<b>6.319.059</b>
<b>G UKUPNO PASIVA 028+039+040+047+048+049</b>	<b>50</b>	<b>51.094.058</b>	<b>52.782.071</b>
<b>H IZVANBILANČNI ZAPISI</b>	<b>51</b>	<b>0</b>	<b>0</b>
<b>Dodatak bilanci (pozicija za konsolidirane finacijske izvještaje)</b>			
<b>I Kapital i rezerve 053+054</b>	<b>52</b>	<b>42.930.679</b>	<b>43.496.974</b>
1 Pripisano imateljima kapitala matice	53	42.930.679	43.496.974
2 Pripisano nekontrolirajućem interesu	54	0	0

## RAČUN DOBITI I GUBITKA

u razdoblju 1.1.2021. do 31.3.2021.

u kunama

Obveznik: Zagrebačka burza d.d.

Naziv pozicije	AOP oznaka	Isto razdoblje prethodne godine		Tekuće razdoblje	
		Kumulativ	Tromjesečje	Kumulativ	Tromjesečje
1	2	3	4	5	6
<b>A POSLOVNI PRIHODI 002+009</b>	<b>1</b>	<b>7.573.996</b>	<b>7.573.996</b>	<b>6.220.274</b>	<b>6.220.274</b>
I Prihodi od prodaje 003+...+008	2	5.493.137	5.493.137	4.380.696	4.380.696
1 Provizije i članarine	3	3.272.026	3.272.026	1.997.123	1.997.123
2 Prihodi od održavanja uvrštenja	4	1.782.145	1.782.145	1.869.696	1.869.696
3 Prihodi od naknada za uvrštenje	5	438.966	438.966	513.877	513.877
4 Prihodi od dražbi	6	0	0	0	0
5 Prihodi od prodaje članskih mjesta	7	0	0	0	0
6 Prihod od izdavanja i održavanja LEI-ija	8	0	0	0	0
II Ostali poslovni prihodi 010+...+012	9	2.080.859	2.080.859	1.839.578	1.839.578
1 Naknade za korištenje sučelja za izravan pristup trgovinskom	10	0	0	0	0
2 Prihodi od prodaje informacija	11	1.586.713	1.586.713	1.448.862	1.448.862
3 Ostali prihodi	12	494.146	494.146	390.716	390.716
<b>B POSLOVNI RASHODI 014+017+021+022+023+026+027</b>	<b>13</b>	<b>5.937.279</b>	<b>5.937.279</b>	<b>5.640.437</b>	<b>5.640.437</b>
I Materijalni troškovi 015+016	14	1.750.318	1.750.318	1.679.526	1.679.526
1 Troškovi sirovina i materijala	15	153.150	153.150	137.284	137.284
2 Ostali vanjski troškovi	16	1.597.168	1.597.168	1.542.242	1.542.242
II Troškovi osoblja 018+...+020	17	2.906.105	2.906.105	2.822.755	2.822.755
1 Neto plaće i nadnice	18	2.057.089	2.057.089	2.013.269	2.013.269
2 Troškovi poreza i doprinosa iz plaća	19	636.730	636.730	603.123	603.123
3 Doprinosi na plaće	20	212.286	212.286	206.363	206.363
III Amortizacija	21	488.084	488.084	484.554	484.554
IV Ostali troškovi	22	706.878	706.878	651.506	651.506
V Vrijednosno usklađivanje 024+025	23	53.285	53.285	0	0
1 dugotrajne imovine (osim financijske imovine)	24	0	0	0	0
2 kratkotrajne imovine (osim financijske imovine)	25	53.285	53.285	0	0
VI Rezerviranja	26	0	0	0	0
VII Ostali poslovni rashodi	27	32.609	32.609	2.096	2.096
<b>C FINANCIJSKI PRIHODI 029+...+034</b>	<b>28</b>	<b>14.168</b>	<b>14.168</b>	<b>70.134</b>	<b>70.134</b>
1 Kamate, tečajne razlike, dividende i slični prihodi iz odnosa s	29	572	572	0	0
2 Kamate, tečajne razlike, dividende, slični prihodi iz odnosa s	30	6.215	6.215	67.787	67.787
3 Dio prihoda od pridruženih poduzetnika i sudjelujućih interesa	31	0	0	0	0
4 Nerealizirani dobiti (prihodi) od financijske imovine	32	0	0	0	0
5 Dobit od ukidanja rezervacija za umanjene vrijednosti za	33	0	0	0	0
6 Ostali financijski prihodi	34	7.381	7.381	2.347	2.347
<b>D FINANCIJSKI RASHODI 036+...+040</b>	<b>35</b>	<b>730.669</b>	<b>730.669</b>	<b>233.792</b>	<b>233.792</b>
1 Kamate, tečajne razlike i drugi rashodi s povezanim	36	2.019	2.019	2.048	2.048
2 Kamate, tečajne razlike i drugi rashodi iz odnosa s	37	29.059	29.059	0	0
3 Nerealizirani gubici (rashodi) od financijske imovine	38	486.205	486.205	231.744	231.744
4 Gubici od umanjenja vrijednosti za očekivane kreditne gubitke	39	0	0	0	0
5 Ostali financijski rashodi	40	213.386	213.386	0	0
<b>E UKUPNI PRIHODI 001+028</b>	<b>41</b>	<b>7.588.164</b>	<b>7.588.164</b>	<b>6.290.408</b>	<b>6.290.408</b>
<b>F UKUPNI RASHODI 013+035</b>	<b>42</b>	<b>6.667.948</b>	<b>6.667.948</b>	<b>5.874.229</b>	<b>5.874.229</b>
<b>G Udio u dobiti/gubitku pridruženog i ovisnog društva</b>	<b>43</b>	<b>64.809</b>	<b>64.809</b>	<b>72.511</b>	<b>72.511</b>
<b>H DOBIT ILI GUBITAK PRIJE OPOREZIVANJA 041-042+043</b>	<b>44</b>	<b>985.025</b>	<b>985.025</b>	<b>488.690</b>	<b>488.690</b>
<b>I POREZ NA DOBIT</b>	<b>45</b>	<b>104.576</b>	<b>104.576</b>	<b>46.225</b>	<b>46.225</b>
<b>J DOBIT ILI GUBITAK RAZDOBLJA 044-045</b>	<b>46</b>	<b>880.449</b>	<b>880.449</b>	<b>442.465</b>	<b>442.465</b>
1 Promjena revalorizacijskih rezervi (nekretnina,	47	0	0	0	0
2 Aktuarski dobiti/gubici po mirovinskim planovima	48	0	0	0	0
3 Nerealizirani dobiti/gubici financijske imovine po fer vrijednosti kroz ostalu sveobuhvatnu dobit	49	0	0	0	0
4 Dobiti/gubici od instrumenata zaštite novčanog tijeka	50	0	0	0	0
5 Dobiti/gubici proizašli iz preračunavanja financijskih	51	438.468	438.468	123.830	123.830
6 Porez na dobit na ostalu sveobuhvatnu dobit	52	0	0	0	0
<b>K OSTALA SVEOBUHVAATNA DOBIT 047+...+052</b>	<b>53</b>	<b>438.468</b>	<b>438.468</b>	<b>123.830</b>	<b>123.830</b>
<b>L UKUPNA SVEOBUHVAATNA DOBIT 046+053</b>	<b>54</b>	<b>1.318.917</b>	<b>1.318.917</b>	<b>566.295</b>	<b>566.295</b>
<b>M REKLASIFIKACIJSKE USKLADE</b>	<b>55</b>	<b>0</b>	<b>0</b>	<b>0</b>	<b>0</b>
<b>Dodatak **</b>					
Pripisano imateljima matice	56	1.318.917	1.318.917	566.295	566.295
Pripisano manjinskom interesu	57	0	0	0	0

## IZVJEŠTAJ O NOVČANOM TIJEKU - Indirektna metoda

u razdoblju 01.01.2021. do 31.3.2021.

u kunama

Obveznik: Zagrebačka burza d.d.

Naziv pozicije	AOP oznaka	Isto razdoblje prethodne godine	Tekuće razdoblje
1	2	3	4
<b>NOVČANI TIJEK OD POSLOVNIH AKTIVNOSTI</b>			
1 Dobit prije poreza	1	985.025	488.690
2 Amortizacija	2	488.084	484.554
3 Povećanje kratkoročnih obveza	3	0	0
4 Smanjenje kratkotrajnih potraživanja	4	135.313	1.134.895
5 Smanjenje zaliha	5	273	273
6 Gubici od umanjenja vrijednosti za očekivane kreditne gubitke	6	0	0
7 Ostalo povećanje novčanog tijeka	7	1.988.167	415.702
<b>I Ukupno povećanje novčanog tijeka od poslovnih aktivnosti 001+...+007</b>	<b>8</b>	<b>3.596.862</b>	<b>2.524.114</b>
1 Smanjenje kratkoročnih obveza	9	358.048	382.615
2 Povećanje kratkotrajnih potraživanja	10	0	0
3 Povećanje zaliha	11	0	0
4 Dobit od ukidanja rezervacija za umanjenje vrijednosti za	12	0	0
5 Ostalo smanjenje novčanog tijeka	13	0	0
<b>II Ukupno smanjenje novčanog tijeka od poslovnih aktivnosti 009+...+013</b>	<b>14</b>	<b>358.048</b>	<b>382.615</b>
<b>NOVČANI TIJEK OD INVESTICIJSKIH AKTIVNOSTI</b>			
1 Novčani primici od prodaje dugotrajne materijalne i	15	0	0
2 Novčani primici od prodaje vlasničkih i dužničkih instrumenata	16	0	0
3 Novčani primici od kamata	17	0	43.716
4 Novčani primici od dividendi	18	0	0
5 Ostali novčani primici od investicijskih aktivnosti	19	342.455	507.982
<b>III Ukupno novčani primici od investicijskih aktivnosti 015+...+019</b>	<b>20</b>	<b>342.455</b>	<b>551.698</b>
1 Novčani izdaci za kupnju dugotrajne materijalne i nematerijalne	21	569.663	207.647
2 Novčani izdaci za stjecanje vlasničkih i dužničkih financijskih	22	0	0
3 Ostali novčani izdaci od investicijskih aktivnosti	23	500.000	0
<b>IV Ukupno novčani izdaci od investicijskih aktivnosti 021+...+023</b>	<b>24</b>	<b>1.069.663</b>	<b>207.647</b>
<b>NOVČANI TIJEK OD FINANCIJSKIH AKTIVNOSTI</b>			
1 Novčani primici od izdavanja vlasničkih i dužničkih financijskih instrumenata	25	0	0
2 Novčani primici od glavnice kredita, zadužnica, pozajmica i drugih posudbi	26	0	0
3 Ostali primici od financijskih aktivnosti	27	748	0
<b>V Ukupno novčani primici od financijskih aktivnosti 025+...+027</b>	<b>28</b>	<b>748</b>	<b>0</b>
1 Novčani izdaci za otplatu glavnice kredita i obveznica	29	0	0
2 Novčani izdaci za isplatu dividendi	30	0	0
3 Novčani izdaci za financijski najam	31	14.146	0
4 Novčani izdaci za otkup vlastitih dionica	32	0	0
5 Ostali novčani izdaci od financijskih aktivnosti	33	128.299	193.311
<b>VI Ukupno novčani izdaci od financijskih aktivnosti 029+...+033</b>	<b>34</b>	<b>142.445</b>	<b>193.311</b>
<b>VII Novac i novčani ekvivalenti na početku razdoblja</b>	<b>35</b>	<b>7.593.200</b>	<b>9.323.767</b>
<b>VIII Povećanje novca i novčanih ekvivalenata</b>	<b>36</b>	<b>2.369.909</b>	<b>2.292.239</b>
<b>IX Smanjenje novca i novčanih ekvivalenata</b>	<b>37</b>	<b>0</b>	<b>0</b>
<b>X Novac i novčani ekvivalenti na kraju razdoblja</b>	<b>38</b>	<b>9.963.109</b>	<b>11.616.006</b>

IZVJEŠTAJ O PROMJENAMA KAPITALA										
Opis pozicije	AOP	za razdoblje od							u kunama	
		1.1.2021 do 31.3.2021							Raspodjeljivo nekontrolirajućim interesima	Ukupno kapital i rezerve
		Raspodjeljivo vlasnicima matice								
		Upisani kapital	Rezerve kapitala	Rezerve iz dobiti	Dobit ili gubitak tekuće godine (razdoblja)	Zadržana dobit ili preneseni gubitak	Rezerve fer vrijednosti	Ostale revalorizacijske rezerve		
1	2	3	4	5	6	7	8	9	10	11
<b>Stanje na dan početka prethodne poslovne godine</b>	<b>1</b>	46.357.000	13.860.181	141.000	941.148	-21.300.251	0	540.243	0	40.539.321
Promjena računovodstvenih politika	2	0	0	0	0	0	0	0	0	0
Ispravak pogreški prethodnih razdoblja	3	0	0	0	0	0	0	0	0	0
<b>Stanje na dan početka prethodne poslovne godine (prepravljeno)</b>	<b>4</b>	46.357.000	13.860.181	141.000	941.148	-21.300.251	0	540.243	0	40.539.321
Dobit ili gubitak razdoblja	5	0	0	0	2.152.251	0	0	0	0	2.152.251
Nerealizirani dobiti ili gubici od financijske imovine po fer vrijednosti kroz ostalu sveobuhvatnu dobit	6	0	0	0	0	0	0	0	0	0
Ostale ne vlasničke promjene kapitala	7	0	0	0	0	0	0	239.107	0	239.107
<b>Ukupno izravno priznati prihodi i rashodi prethodne godine (razdoblja iz prethodne godine)</b>	<b>8</b>	0	0	0	2.152.251	0	0	239.107	0	2.391.358
Povećanje/smanjenje upisanog kapitala	9	0	0	0	0	0	0	0	0	0
Ostale uplate vlasnika	10	0	0	0	0	0	0	0	0	0
Isplata udjela u dobiti/dividenda	11	0	0	0	0	0	0	0	0	0
Ostale raspodjele vlasnicima	12	0	0	0	-941.148	941.148	0	0	0	0
<b>Stanje na zadnji dan izvještajnog razdoblja prethodne poslovne godine</b>	<b>13</b>	46.357.000	13.860.181	141.000	2.152.251	-20.359.103	0	779.350	0	42.930.679
<b>Stanje na dan početka tekuće poslovne godine</b>	<b>14</b>	46.357.000	13.860.181	141.000	2.152.251	-20.359.103	0	779.350	0	42.930.679
Promjena računovodstvenih politika	15	0	0	0	0	0	0	0	0	0
Ispravak pogreški prethodnih razdoblja	16	0	0	0	0	0	0	0	0	0
<b>Stanje na dan početka tekuće poslovne godine (prepravljeno)</b>	<b>17</b>	46.357.000	13.860.181	141.000	2.152.251	-20.359.103	0	779.350	0	42.930.679
Dobit ili gubitak razdoblja	18	0	0	0	442.465	0	0	0	0	442.465
Nerealizirani dobiti ili gubici od financijske imovine po fer vrijednosti kroz ostalu sveobuhvatnu dobit	19	0	0	0	0	0	0	0	0	0
Ostale ne vlasničke promjene kapitala	20	0	0	0	0	0	0	123.830	0	123.830
<b>Ukupno izravno priznati prihodi i rashodi tekuće godine (tekućeg razdoblja)</b>	<b>21</b>	0	0	0	442.465	0	0	123.830	0	566.295
Povećanje/smanjenje upisanog kapitala	22	0	0	0	0	0	0	0	0	0
Ostale uplate vlasnika	23	0	0	0	0	0	0	0	0	0
Isplata udjela u dobiti/dividenda	24	0	0	0	0	0	0	0	0	0
Ostale raspodjele vlasnicima	25	0	0	0	-2.152.251	2.152.251	0	0	0	0
<b>Stanje na zadnji dan izvještajnog razdoblja tekuće poslovne godine</b>	<b>26</b>	46.357.000	13.860.181	141.000	442.465	-18.206.852	0	903.180	0	43.496.974

**BILJEŠKE UZ FINANIJSKE IZVJEŠTAJE - TFI**  
**(koji se sastavljaju za tromjesečna razdoblja)**  
**Naziv izdavalja: Zagrebačka burza d.d.**  
**OIB: 84368186611**

**Izveštajno razdoblje: 1.1.2021.-31.3.2021.**

**Vrsta izvještaja: Konsolidirani**

1. Društvo koje je predmet izvještavanja

Zagrebačka burza d.d. („Društvo“) je dioničko društvo sa sjedištem u Republici Hrvatskoj upisano u sudski registar Trgovačkog suda u Zagrebu 5. srpnja 1991. pod matičnim brojem subjekta (MBS) 080034217. Osobni identifikacijski broj Društva (OIB) je 84368186611. Registrirana adresa Društva je Eurotower, 22. kat, Ivana Lučića 2a/22, Zagreb, Hrvatska.

2. Osnova za sastavljanje financijskih izvještaja i značajne računovodstvene politike

Osnova za sastavljanje

Konsolidirani financijski izvještaji pripremljeni su u skladu s Međunarodnim standardima financijskog izvještavanja usvojenim od strane Europske unije (MSFI). Konsolidirani financijski izvještaji sastavljeni su na osnovi povijesnog troška, osim financijske imovine po fer vrijednosti kroz račun dobiti i gubitka i financijske imovine kroz sveobuhvatnu dobit koja je mjerena po fer vrijednosti te zemljišta i zgrade koji se mjere po fer vrijednosti

Detaljne informacije o osnovi za sastavljanje financijskih izvještaja nalaze se u bilješci uz konsolidirane financijske izvještaje broj 2 objavljenoj u Godišnjem izvješću o stanju Grupe i poslovanju u 2020. godini koji je raspoloživ na Internet stranici [www.zse.hr](http://www.zse.hr) (dalje u tekstu: Godišnje izvješće Grupe).

Značajne računovodstvene politike

Prilikom sastavljanja ovih financijskih izvještaja za izvještajno tromjesečno razdoblje primjenjuje se iste računovodstvene politike kao i u posljednjim godišnjim odvojenim financijskim izvještajima za 2020. godinu koji su objavljeni na Internet stranici [www.zse.hr](http://www.zse.hr).

Objava dodatnih informacije prema zahtjevima MSFI-jeva, a koje nisu prezentirane u izvještaju o financijskom položaju, izvještaju o sveobuhvatnoj dobiti, izvještaju o novčanim tokovima i izvještaju o promjeni kapitala

Dodatne informacije prema zahtjevima MSFI-jeva, a koje nisu prezentirane u odvojenom izvještaju o financijskom položaju, odvojenom izvještaju o sveobuhvatnoj dobiti, odvojenom izvještaju o novčanim tokovima i odvojenom izvještaju o promjeni kapitala objavljeni su u izvještaju Konsolidirani nerevidirani financijski rezultat za period od 1.1. do 31.3.2021. godine (u nastavku: Konsolidirani rezultat za prvo tromjesečje) koje je objavljeno na internet stranici [www.zse.hr](http://www.zse.hr).

3. Financijske obveze, jamstva ili nepredviđeni izdaci koji nisu uključeni u bilancu, priroda i oblika eventualno uspostavljenog stvarnog osiguranja koje je dano

Grupa nema financijskih obveza, jamstava ili nepredviđenih izdataka koji nisu uključeni u konsolidiranu bilancu na dan 31. ožujka 2021. godine niti ima dano uspostavljeno jamstvo.

4. Iznos i priroda pojedinih stavki prihoda ili rashoda izuzetne veličine ili pojave

Detalji o iznosima pojedinih stavki prihoda ili rashoda izuzetne veličine ili pojave su objavljeni u bilješci 1.12 u sklopu Nekonsolidiranog rezultata za prvo tromjesečje ([www.zse.hr](http://www.zse.hr)).

Pored navedenih bilježaka, dodatno obrazložimo razlike u klasifikaciji između prihoda i rashoda kako su objavljeni u revidiranim konsolidiranim financijskim izvještajima i bilješkama uz konsolidirane financijske izvještaje kako su objavljeni u Godišnjem izvješću Grupe i prihoda i rashoda objavljenih u ovoj TFI formi:

(a) Prihodi od izdavanja i održavanja od LEI-ja su sukladno računovodstvenim politikama Grupe iskazani u ostalim приходima (pozicija AOP 12) u iznosu od 88 tisuća kuna

(b) Ostale razlike između podataka objavljenih u konsolidiranim financijskim izvještajima u TFI formi u odnosu na podatke kako su klasificirani u revidiranim konsolidiranim financijskim izvještajima za 2020. godinu prikazani su u dodatku ovih bilježaka.

5. Obveze koje dospijevaju nakon više od pet godina i dugovanja pokrivena vrijednim osiguranjem koje je dala Grupa

Grupa na datum bilance nema dugovanja koja dospijevaju nakon više od pet godina.

Grupa na datum bilance nema dugovanja koja su pokrivena vrijednim osiguranjem koje je izdalo Društvo ili povezana društva.

6. Prosječan broj zaposlenih tijekom poslovne godine

Grupa je tijekom prvog tromjesečja 2021. godine imala prosječno zaposleno 37 zaposlenika.

7. Kapitalizirani trošak plaće tijekom godine

Grupa u poslovnoj godini nije kapitalizirala trošak plaća.

8. Odgođeni porezi

Rezerviranje za odgođene poreze, stanje odgođenih poreza na početku i na kraju financijske godine i kretanja u tim pozicijama tijekom financijske godine prikazani su u Dodatku 2.

9. Naziv i sjedište svakog društva u kojem izdavatelj, bilo sam ili preko osobe koja djeluje u svoje ime ali za račun izdavatelja, drži sudjelujući udjel u kapitalu, iskazujući iznos kapitala koji se drži, iznos ukupnog kapitala i rezervi, i dobit ili gubitak

Ulaganja u pridružena društva i zajedničke pothvate objavljena su u bilješkama 13. i 14. uz konsolidirane financijske izvještaje prezentirane u Godišnjem izvješću Grupe za 2020. godinu.

Tijekom izvještajnog perioda nije bilo promjena u podacima prezentiranim u Godišnjem izvješću Grupe.

10. Broj i nominalnu vrijednost dionica upisanih tijekom poslovne godine u okviru odobrenog kapitala

Tijekom godine nije bilo upisa dionica u okviru odobrenog kapitala.

11. Postojanje bilo kakvih potvrda o sudjelovanju, konvertibilnih zadužnica, jamstava, opcija ili sličnih vrijednosnica ili prava, s naznakom njihovog broja i prava koja daju

Grupa nema potvrda o sudjelovanju, konvertibilnih zadužnica, jamstava, opcija ili sličnih vrijednosnica ili prava.

12. Naziv, sjedište te pravni oblik svakog društva u kojemu izdavatelj ima neograničenu odgovornost

Grupa nema udjela u društvima s neograničenom odgovornosti.

13. Naziv i sjedište društva koje sastavlja tromjesečni konsolidirani financijski izvještaj najveće grupe društava u kojoj izdavatelj sudjeluje kao kontrolirani član grupe

Društvo je krajnja matica te nije kontrolirani član druge grupe.

Društvo sastavlja tromjesečne konsolidirane financijske izvještaje koji su objavljeni na internet stranici [www.zse.hr](http://www.zse.hr).

14. Naziv i sjedište društva koje sastavlja godišnji konsolidirani financijski izvještaj najmanje grupe društava u kojoj izdavatelj sudjeluje kao kontrolirani član i koji je također uključen u grupu društava iz točke 13.

Društvo je krajnja matica te nije kontrolirani član druge grupe.

15. Mjesto na kojem je moguće dobiti primjerke godišnjih konsolidiranih financijskih izvještaja iz točaka 13. i 14.

Društvo sastavlja tromjesečne konsolidirane financijske izvještaje koji su objavljeni na internet stranici [www.zse.hr](http://www.zse.hr).

16. Priroda i poslovna svrhu aranžmana društava koji nisu uključeni u bilancu i financijski utjecaj tih aranžmana na izdavatelja, pod uvjetom da su rizici ili koristi koji proizlaze iz takvih aranžmana materijalni i u mjeri u kojoj je objavljivanje takvih rizika ili koristi nužno za procjenu financijskog stanja izdavatelja

Grupa nema materijalnih aranžmana sa društvima koji nisu uključeni u prezentirane konsolidirane financijske izvještaje.

17. Priroda i financijski učinak značajnih događaja koji su nastupili nakon datuma bilance i nisu odraženi u računu dobiti i gubitka ili bilanci

Događaji nakon datuma bilance su objavljeni u bilješci 1.11 uz Konsolidirani rezultat za prvo tromjesečje 2021. godine koji je objavljen na internet stranici [www.zse.hr](http://www.zse.hr)

Dodatak 1: Opis razlika između klasifikacije pojedinih pozicija financijskih izvještaja u formi TFI u odnosu na klasifikaciju koja bi bila prema revidiranim financijskim izvještajima za 2020. godinu.

Dodatak 2: Rezerviranje za odgođene poreze, stanje odgođenih poreza na početku i na kraju financijske godine i kretanja u tim pozicijama tijekom financijske godine.



**Dodatak 1:**

<b>Stavka RDG-a u MSFI</b>	<b>Iznos HRK'000</b>	<b>Stavka RDG-a u GFI</b>	<b>Iznos HRK'000</b>
Troškovi osoblja	2.971	Troškovi osoblja Reklasifikacija sa ostalih troškova	2.823 148
Ostali troškovi poslovanja	2.184	Troškovi sirovina i materijala Ostali vanjski troškovi Vrijednosno usklađivanje Ostali troškovi Ostali poslovni rashodi Reklasifikacija na troškove osoblja	137 1.542 - 651 2 -148
<b>Stavka bilance u MSFI</b>	<b>Iznos HRK'000</b>	<b>Stavka bilance stanja u GFI</b>	<b>Iznos HRK'000</b>
Nekretnine i oprema Imovina s pravom uporabe	8.607 373	Zemljište i zgrade Računalna oprema Ostala materijalna imovina Ulaganja u tuđu imovinu	6.952 651 1.005 372
Financijska imovina po fer vrijednosti kroz ostalu sveobuhvatnu dobit Dugoročni depoziti Pozajmice dane povezanom društvu	1.302 1.764 217	Dugotrajna financijska imovina	3.283
Potraživanja od kupaca i ostala imovina Zalihe	2.685 6	Potraživanja (kratkotrajna) Zaokruženje	2.690 1
Obveze prema dobavljačima i ostale obveze (kratkoročne) Kratkoročne financijske obveze	2.305 114	Obveze za predujmove Obveze prema dobavljačima Obveze prema zaposlenima Obveze za poreze, doprinose i slična davanja Obveze prema povezanim poduzetnicima Ostale kratkoročne obveze Zaokruženje	137 764 717 316 -3 485 3
Ugovorne obveze i rezerviranja	6.318	Odgođeno plaćanje troškova i prihod budućeg razdoblja Zaokruženje	6.319 -1

**Dodatak 2:**

<b>Rezerviranje za odgođene poreze, stanje odgođenih poreza na početku i na kraju financijske godine i kretanja u tim pozicijama tijekom financijske godine</b>	<b>1.1.2021. HRK'000</b>	<b>Povećanje HRK'000</b>	<b>Smanjenje HRK'000</b>	<b>31.3.2021. HRK'000</b>
Odgođena porezna imovina	186	-	8	194
Odgođene porezne obveze	-189	1	-	-188
	<b>-3</b>	<b>1</b>	<b>8</b>	<b>6</b>