



ZAGREBAČKA BURZA

Zagreb Stock Exchange



LJUBLJANSKA BORZA

LJUBLJANA Stock Exchange

Grupa Zagrebačke burze

Konsolidirani nerevidirani financijski rezultati za period

od 1.1. do 31.12.2024. godine

24. veljače 2025. godine

SADRŽAJ

1	MEĐUIZVJEŠTAJ UPRAVE ZA RAZDOBLJE OD 1.1. DO 31.12.2024. GODINE	1
1.1	Značajni poslovni događaji Grupe Zagrebačke burze u razdoblju od 1.1. do 31.12.2024. godine	1
1.2	Pregled trgovine na Zagrebačkoj i Ljubljanskoj burzi	5
1.3	Očekivani razvoj Grupe u budućnosti	12
1.4	Aktivnosti istraživanja i razvoja	12
1.5	Informacije o otkupu vlastitih dionica	13
1.6	Grupa Zagrebačke burze.....	13
1.7	Financijski instrumenti koje Grupa koristi	14
1.8	Ciljevi i politike Grupe vezane za upravljanje financijskim rizicima	14
1.9	Izloženost Grupe cjenovnom riziku, kreditnom riziku, riziku likvidnosti i riziku novčanog toka	14
1.10	Izjava o transakcijama i transferima unutar Grupe i između Grupe i njezinih dioničara.....	15
1.11	Izjava o događajima koji bi mogli imati nepovoljan učinak na poslovanje Grupe	15
1.12	Rezultati poslovanja za period od 1.1. do 31.12.2024. godine.....	15
2	IZJAVA O ODGOVORNOSTI ZA SASTAVLJANJE FINACIJSKIH IZVJEŠTAJA	17
	Konsolidirani nerevidirani financijski izvještaji Grupe za razdoblje od 1.1. do 31.12.2024. godine	20

1 MEĐUIZVJEŠTAJ UPRAVE ZA RAZDOBLJE OD 1.1. DO 31.12.2024. GODINE

1.1 Značajni poslovni događaji Grupe Zagrebačke burze u razdoblju od 1.1. do 31.12.2024. godine

U četiri tromjesečja 2024. godine, Grupa Zagrebačke burze (dalje: Grupa) bilježi sljedeće bitne poslovne događaje:

- Dana 25. siječnja 2024. godine, u prostorijama Zagrebačke burze održano je predstavljanje Artificial Intelligence Research projekta (AIR) te okrugli stol pod nazivom „Fintech: tehnologija u službi kapitala“. Projekt AIR financiran je od strane EBRD-a kroz *Taiwan Business EBRD Technical Cooperation* fond, a cilj mu je kreiranje naprednog rješenja za vrednovanje društava uz korištenje umjetne inteligencije. Krajnji cilj projekta je omogućiti jednostavniji pristup analizi uvrštenih društava na regionalnim burzama, te nakon dovršetka pilot programa do kraja ove godine omogućiti isto u susjednim državama.
- Dana 7. veljače 2024. godine Ljubljanska burza organizirala je webinar pod nazivom „Godišnji pregled događanja na burzi“.
- Dana 9. veljače 2024. godine u organizaciji Akademije Zagrebačke burze održana je besplatna online edukacija “Upoznajmo ETF-ove” koja je okupila više od 230 sudionika iz čitave Hrvatske i država regije: Slovenije, Makedonije, Crne Gore, Srbije i Bosne i Hercegovine, a sudionici su dolazili iz više od 50 gradova. Cilj edukacije bio je približiti temu ETF-ova svim zainteresiranim sudionicima te odgovoriti na brojna pitanja vezana uz investiranje u ETF-ove, načine ulaganja te prednosti i rizike tog financijskog instrumenta. Akademija Zagrebačke burze planira nastaviti sa sličnim aktivnostima na području obrazovanja o tržištu kapitala kako bi odabrane teme približila čim širem krugu zainteresiranih.
- Dana 28. veljače 2024. godine Zagrebačka burza održala je besplatnu edukaciju o rodnoj ravnopravnosti i financijskim tržištima u suorganizaciji s *United Nations Sustainable Stock Exchanges Initiative*, čiji je Zagrebačka burza član. Ravnopravnost spolova kompleksna je tema te jedan od 17 UN-ovih ciljeva održivog razvoja (cilj 5), a postaje i sve važnija za tržišta kapitala. Posebice je važna u svjetlu regulative koja potiče pozitivne promjene na tom polju, osobito kod uvrštenih društava, a nastavno na sve veće zahtjeve ulagatelja kada je riječ o društveno odgovornom poslovanju, čiji je dio i rodna ravnopravnost. Edukacija je organizirana s ciljem podizanja svijesti sudionika o održivom poslovanju kroz razumijevanje financijskih implikacija rodne nejednakosti, poboljšanja korporativnog izvještavanja i pismenosti o rodnoj ravnopravnosti te identificiranja tržišnih prilika koje ova poboljšanja pružaju.
- Dana 28. veljače 2024. godine, Zagrebačka burza ugostila je predstavnike javnih institucija i financijskog sektora na sastanku radne skupine u sklopu Interreg MESTRI-CE projekta. Tema sastanka bila je financiranje energetske obnove zgrada, s ciljem definiranja postojećih mogućnosti i barijera kao i prioriteta i preporuka za povećanje ulaganja u energetske učinkovitost.

- Dana 8. ožujka 2024. godine, Zagrebačka burza obilježila je Međunarodni dan žena otvaranjem trgovanja simboličnim zvukom zvona kako bi naglasila potrebu uključivanja većeg broja žena u svijet rada i njihovog napredovanja u poslovnom svijetu.
- Od 18. - 22. ožujka 2024. godine, Akademija Zagrebačke burze sudjelovala je u obilježavanju Svjetskog i Europskog tjedna novca. Svjetski Tjedan novca vodeći je globalni događaj podizanja svijesti o važnosti financijskog obrazovanja te financijske uključenosti za djecu i mlade. Do sada je u aktivnostima ovih inicijativa sudjelovalo preko 60 milijuna djece i mladih u 176 zemalja. Aktivnosti Tjedna novca usmjerene su podizanju razine financijske pismenosti kod mladih putem različitih oblika formalnog i neformalnog obrazovanja kako bi od najranije dobi stjecali znanja, vještine, stavove i ponašanja potrebne za donošenje zdravih financijskih odluka.
- Dana 19. ožujka 2024. godine Ljubljanska burza je, povodom Svjetskog i Europskog tjedna novca, organizirala edukacijski webinar pod nazivom „Idemo na burzu“.
- Dana 21. ožujka 2024. godine Ljubljanska burza organizirala je webinar pod nazivom „Slovenske uvrštene kompanije *online*“.
- Dana 29. travnja 2024. godine, u organizaciji Akademije Zagrebačke burze održana je besplatna online edukacija “Upoznajmo DORA regulativu” koja je okupila 90 sudionika iz više od 30 gradova u Hrvatskoj i regiji. Cilj edukacije bio je informiranje i priprema polaznika za nadolazeću Uredbu o digitalnoj otpornosti za financijski sektor, uz pregled osnovnih pojmova, značajki regulatornog okvira i rokova implementacije.
- Dana 14. i 15. svibnja 2024. godine Ljubljanska burza održala je 41. Financijsku konferenciju u Portorožu.
- Dana 22. svibnja 2024. godine Ljubljanska burza organizirala je događanje pod nazivom „Trguj na burzi“ s namjerom približavanja slovenskog tržišta kapitala široj javnosti.
- Dana 23. svibnja 2024. godine, Zagrebačka burza ažurirala je Trgovinski priručnik u kojem su izmijenjene minimalne veličine blok transakcija za obveznice, sukladno odredbama MIFID II regulative. Izmijenjeni Trgovinski priručnik stupio je na snagu dana 1. lipnja 2024. godine.
- Dana 4. i 5. lipnja 2024. godine održana je investicijska konferencija Zagrebačke i Ljubljanske burze pod nazivom „*CEE Investment Opportunities*“. Događanje se tradicionalno odvija svakog proljeća u Zagrebu od 2014. godine, a koncipirano je kao mjesto susreta slovenskih, hrvatskih i međunarodnih investitora te eminentnih izdavatelja sa Zagrebačke i Ljubljanske burze. Na ovogodišnjem događanju uz hrvatske i slovenske kompanije sudjelovala je i jedna kompanija uvrštena na Bukureštansku burzu.
- Dana 6. lipnja 2024. godine na Standardno tržište Ljubljanske burze uvrštene su dionice izdavatelja Relax d.d.

- Dana 11. lipnja 2024. godine Glavna skupština Zagrebačke burze donijela je Odluku o upotrebi dobiti za 2023. godinu, koja uključuje isplatu dividende dioničarima Burze u iznosu od 0,05 eura po dionici.
- Dana 19. lipnja 2024. godine održan je 15. Edukativni skup za izdavatelje u organizaciji Hrvatske agencije za nadzor financijskih usluga, Središnjeg klirinškog društva i Zagrebačke burze. Osim edukativnog karaktera, namjera je ovog događanja potaknuti otvoreni dijalog među sudionicima tržišta kapitala kako bi se u neposrednom kontaktu adresirale teme od interesa za sve sudionike tržišta.
- Dana 5. rujna 2024. godine, u organizaciji Akademije Zagrebačke burze održana je besplatna online edukacija "Upoznajmo financijska tržišta" koja je okupila gotovo 70 sudionika. Cilj edukacije bio je utvrditi temeljna znanja polaznika potrebna za početno investiranje, uz pregled vrsta financijskih tržišta, te prednosti i rizika investiranja.
- Dana 5. rujna 2024. godine, Ljubljanska burza održala je događanje pod nazivom „Slovenska uvrštena društva *online*“ na kojem su izdavatelji prve kotacije Ljubljanske burze predstavili svoje financijske rezultate za prvo polugodište 2024. godine. Ovaj iznimno uspješan događaj popratilo je više od 200 sudionika iz različitih dijelova svijeta.
- Dana 11. rujna 2024. godine Zagrebačka burza d.d. održala je PrimePlus investicijski webcast, kojem je nazočilo oko 40 domaćih i stranih analitičara i ulagatelja. Rezultate su predstavili izdavatelji s Vodećeg tržišta, te izdavatelji sa Službenog tržišta Zagrebačke burze.
- Dana 12. rujna 2024. godine, Zagrebačka burza ugostila je predstavnike javnih institucija i financijskog sektora na sastanku radne skupine u sklopu Interreg MESTRI-CE projekta. Tema sastanka bila je renovacija javnih zgrada, učinkovita nacionalna energetska infrastruktura, te preporuke za povećanje ulaganja u energetska učinkovitost.
- Od 9. – 10. listopada 2024. godine Ljubljanska burza ugostila je stručnjake iz financijske industrije na dvodnevnoj *online* konferenciji pod nazivom „Financijski festival“. Konferencija je okupila više od 450 sudionika koji su imali priliku upoznati se s financijskim tržištem u Sloveniji i najnovijim trendovima na tržištu kapitala.
- Od 16. – 18. listopada 2024. godine održana je tradicionalna regionalna financijska konferencija „Izazov promjene“, u organizaciji Udruge društava za upravljanje mirovinskim fondovima i mirovinskih osiguravajućih društava (UMFO) i Zagrebačke burze, a okupila je više od 500 sudionika iz domaće i međunarodne financijske zajednice.
- Dana 13. studenog 2024. godine u Bratislavi je održan sastanak predstavnika sedam burzi iz Srednje Europe i predstavnika Europske banke za obnovu i razvoj. Ovom prigodom potpisan je Memorandum o razumijevanju čime su sudionici službeno potvrdili svoju namjeru jačanja zajedničkih napora u razvoju regionalnih tržišta kapitala.

- Dana 26. studenog 2024. godine u Ljubljani je održana konferencija „CEE Investment Opportunities“. Cilj je ovog događanja olakšati dostupnost slovenskih, hrvatskih i drugih regionalnih tvrtki domaćim i stranim investitorima te time povećati njihovu vidljivost. Konferencija je okupila više od 35 analitičara i investitora iz Slovenije, Hrvatske, Bugarske, Švedske i Estonije koji su održali gotovo 200 sastanaka. Ljubljanska i Zagrebačka burza nastavit će provoditi pojedinačne i zajedničke aktivnosti usmjerene poticanju interesa ulagatelja.
- Dana 26. studenog 2024. godine dodijeljene su Nagrade Ljubljanske burze.
- Dana 16. prosinca 2024. godine dodijeljene su trinaeste Nagrade Zagrebačke burze. Ovo prestižno godišnje okupljanje prepoznalo je i nagradilo najistaknutije sudionike na tržištu kapitala, koji su svojim radom i rezultatima doprinijeli razvoju i stabilnosti tržišta kapitala u Hrvatskoj.
- Dana 16. prosinca 2024. godine Hrvatska agencija za nadzor financijskih usluga (Hanfa) i Zagrebačka burza zajednički su usvojile novi Kodeks korporativnog upravljanja, čije odredbe će se primjenjivati od 1. siječnja 2025. godine.
- Od početka 2024. godine na Uređeno tržište Zagrebačke burze uvršteno je sedam trezorskih zapisa i dvije obveznice Ministarstva financija RH, udjeli InterCapital EUR Romania Govt Bond 5 UCITS ETF-a, te obveznice JADRAN-GALENSKI LABORATORIJ D.D. Izdavatelji HELIOS FAROS D.D. i BOSQAR D.D. uvrstili su dodatne tranše dionica na Uređeno tržište. U istom razdoblju, na Progress tržištu uvrštene su dvije tranše obveznica izdavatelja GLUCODENT D.D.
- Od početka 2024. godine sa Uređenog tržišta Zagrebačke burze izvršteno je ukupno deset trezorskih zapisa i dvije obveznice Ministarstva financija RH, jedna obveznica izdavatelja JADRAN-GALENSKI LABORATORIJ D.D., te dionice izdavatelja SUNCE HOTELI D.D., VIRO TVORNICA ŠEĆERA D.D., BOKALNIK-IPA D.D., VARTEKS D.D., HOTELI HALUDOVO MALINSKA D.D., SOLARIS D.D., ZVEČEVO D.D., HTP OREBIĆ D.D. i HTP KORČULA D.D. U istom razdoblju, sa Progress tržišta Zagrebačke burze izvrštena je obveznica izdavatelja ESCONT PARTNERS D.O.O.

1.2 Pregled trgovine na Zagrebačkoj i Ljubljanskoj burzi

Samo u četvrtom tromjesečju 2024. godine, na Zagrebačkoj burzi ostvaren je ukupni promet u iznosu od 143 milijuna eura, što je za +28,4% više nego u istom razdoblju 2023. godine, dok ukupni promet od početka godine, odnosno u četiri tromjesečja 2024. godine iznosi 459 milijuna eura (+23,6% više u odnosu na četiri tromjesečja 2023. godine kad je iznosio 371 milijun eura).

Promet vrijednosnim papirima - 4Q 2023/4Q 2024

	EUR 4Q 2023.	EUR 4Q 2024.	promjena
UKUPNI PROMET	111.422.597	143.106.810	28,4%
Promet unutar knjige ponuda	86.609.391	99.372.908	14,7%
<i>Dionice</i>	64.270.378	83.967.479	30,6%
<i>Obveznice</i>	16.299.795	6.899.926	-57,7%
<i>Instrumenti tržišta novca</i>	0	1.595.756	/
<i>ETF-ovi</i>	6.039.218	6.909.747	14,4%
Blok promet	24.813.207	43.733.901	76,3%
<i>Blok promet dionica</i>	13.035.782	30.240.901	132,0%
<i>Blok promet obveznica</i>	11.777.425	13.493.000	14,6%

Promet vrijednosnim papirima – 1-4Q 2023/1-4Q 2024

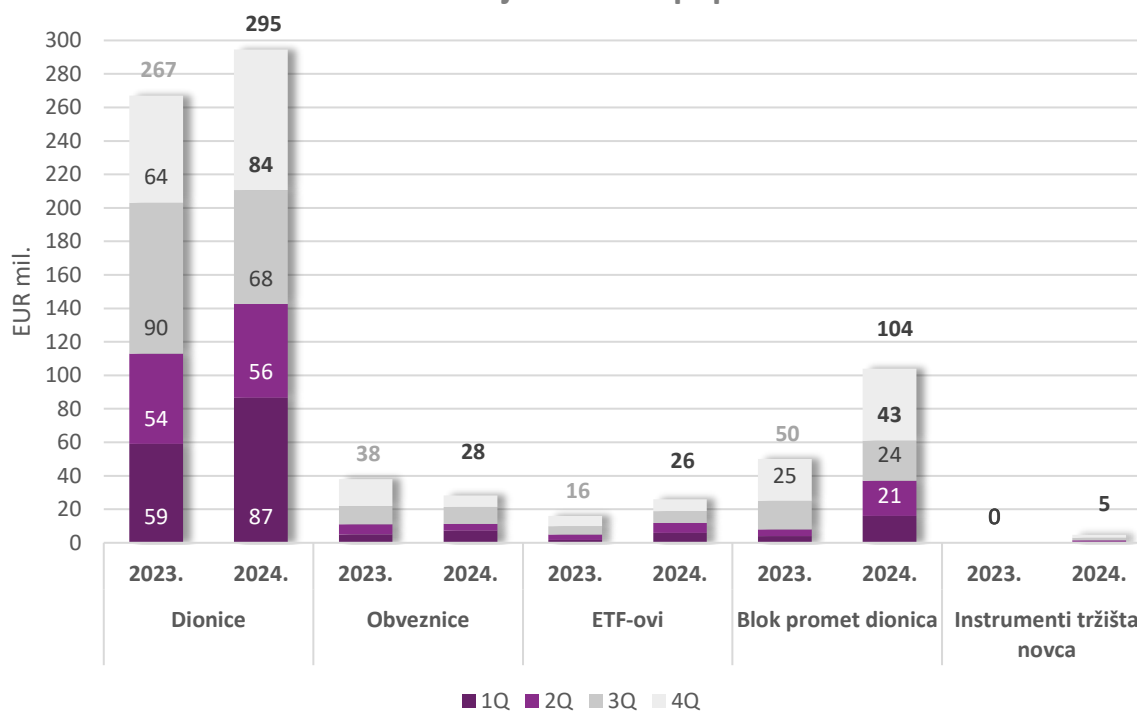
	EUR 1-4Q 2023.	EUR 1-4Q 2024.	promjena
UKUPNI PROMET	371.787.359	459.412.797	23,6%
Promet unutar knjige ponuda	322.392.362	354.400.767	9,9%
<i>Dionice</i>	267.231.559	294.871.223	10,3%
<i>Obveznice</i>	39.102.749	28.669.163	-26,7%
<i>Instrumenti tržišta novca</i>	/	4.908.516	/
<i>ETF-ovi</i>	16.058.055	25.951.865	61,6%
Blok promet	49.394.997	105.012.030	112,6%
<i>Blok promet dionica</i>	37.617.572	91.519.030	143,3%
<i>Blok promet obveznica</i>	11.777.425	13.493.000	14,6%

Do kraja prosinca 2024. godine promet unutar knjige ponuda dosegao je značajnih 354 milijuna eura, +9,9% više nego u četiri tromjesečja 2023. godine kad je iznosio 322 milijuna eura. Od tog iznosa, 294,8 milijuna eura odnosi se na promet dionicama (1-4Q 2023. g.: 267 milijuna eura), 28,6 milijuna eura na promet obveznicama (1-4Q 2023. g.: 39 milijuna eura), dok su ETF-ovi ostvarili promet od impresivnih 25,9 milijuna eura (1-4Q 2023. g.: 16 milijuna eura). Tijekom 2024. godine također je zabilježen i promet instrumentima tržišta novca koji na kraju prosinca iznosi 4,9 milijuna eura, a tijekom 2023. godine nije zabilježen. Blok promet dionica na kraju četiri tromjesečja 2024. godine također bilježi značajan rast, a iznosi 91,5 milijun eura (1-4Q 2023. g.: 37,6 milijuna eura). Blok promet obveznicama u kraju četiri tromjesečja 2024. godine iznosi 13 milijuna eura, dok je u istom razdoblju prošle godine dosegao 11,7 milijuna eura.

Promatrajući samo četvrto tromjesečje 2024. godine, promet unutar knjige ponuda iznosio je 99 milijuna eura, +14,7% više nego u četvrtom tromjesečju 2023. godine kad je iznosio 86,6 milijuna eura. Od tog iznosa, 83,9 milijuna eura odnosi se na promet dionicama (4Q 2023 g.: 64 milijuna eura), 6,9

milijuna eura na promet obveznicama (4Q 2023 g.: 16 milijuna eura), dok su ETF-ovi ostvarili promet od 6,9 milijuna eura (4Q 2023. g.: 6 milijuna eura). Četvrto tromjesečje 2024. godine također bilježi značajan rast blok prometa dionicama koji je na kraju prosinca dosegao iznos od 30 milijuna eura (4Q 2023. g.: 13 milijuna eura). Blok promet obveznicama na kraju četvrtog tromjesečja 2024. godine iznosi 13 milijuna eura, dok je u istom razdoblju prošle godine dosegao iznos od 11,7 milijuna eura. Promet instrumentima tržišta novca samo u četvrtom tromjesečju 2024. godine iznosio je 4,9 milijuna eura, dok u istom razdoblju lani nije zabilježen.

Promet vrijednosnim papirima

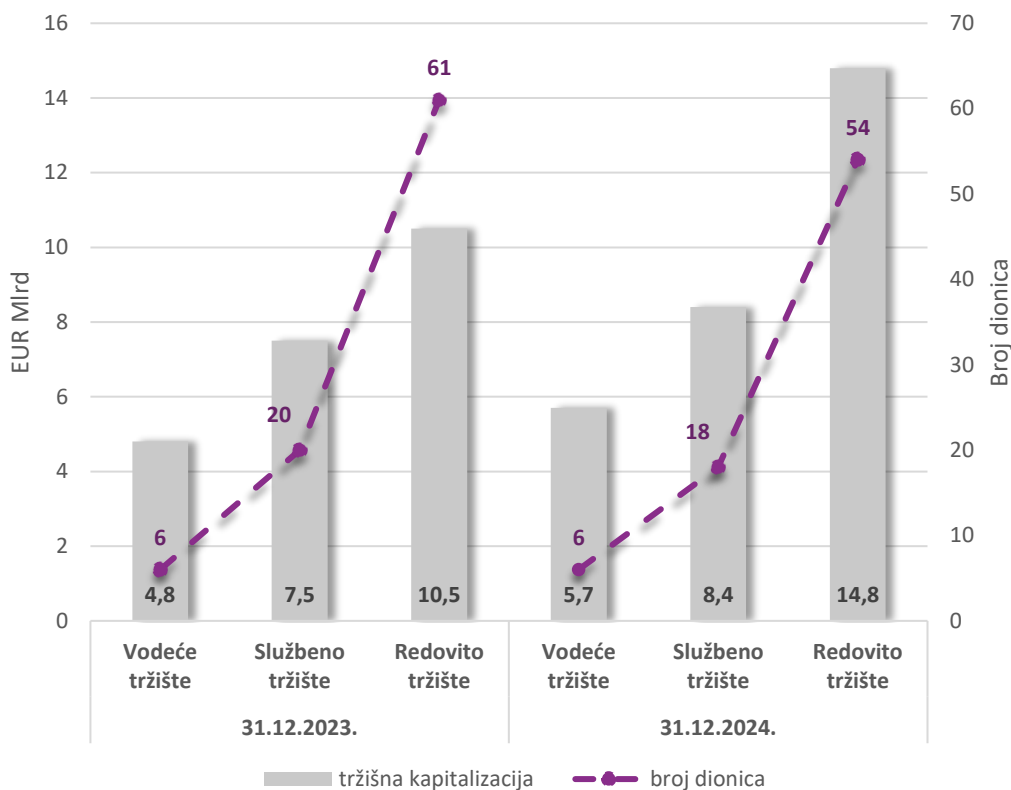


Vrijednost tržišta mjerena tržišnom kapitalizacijom na dan 31. prosinca 2024. godine ukupno je viša za oko +9,5 milijardi eura u odnosu na isto razdoblje 2023. godine. Tržišna kapitalizacija dionica viša je za +6 milijardi eura ili +26,3%, pri čemu je tržišna kapitalizacija Vodećeg tržišta viša za +17%, Službenog tržišta viša za +11,5%, a Redovitog tržišta za +41%. Tržišna kapitalizacija obveznica viša je za +4,3% dok je vrijednost ETF-ova porasla za značajnih +211%. Tržišna kapitalizacija instrumenata tržišta novca na zadnji dan izvještajnog razdoblja iznosila je 2,7 milijardi eura.

Tržišna kapitalizacija - 12/2023. vs. 12/2024.

	31.12.2023. EUR	31.12.2024. EUR	promjena
UKUPNO	40.825.071.246	50.349.074.371	23,3%
Dionice	22.921.642.696	28.948.929.131	26,3%
<i>Vodeće tržište</i>	4.872.990.193	5.708.623.214	17,1%
<i>Službeno tržište</i>	7.560.463.836	8.428.132.466	11,5%
<i>Redovito tržište</i>	10.488.188.667	14.812.173.452	41,2%
Obveznice	17.879.846.903	18.645.875.866	4,3%
Instrumenti tržišta novca	/	2.680.910.250	/
ETF-ovi	23.581.647	73.359.124	211,1%

Tržišna kapitalizacija i broj uvrštenih dionica



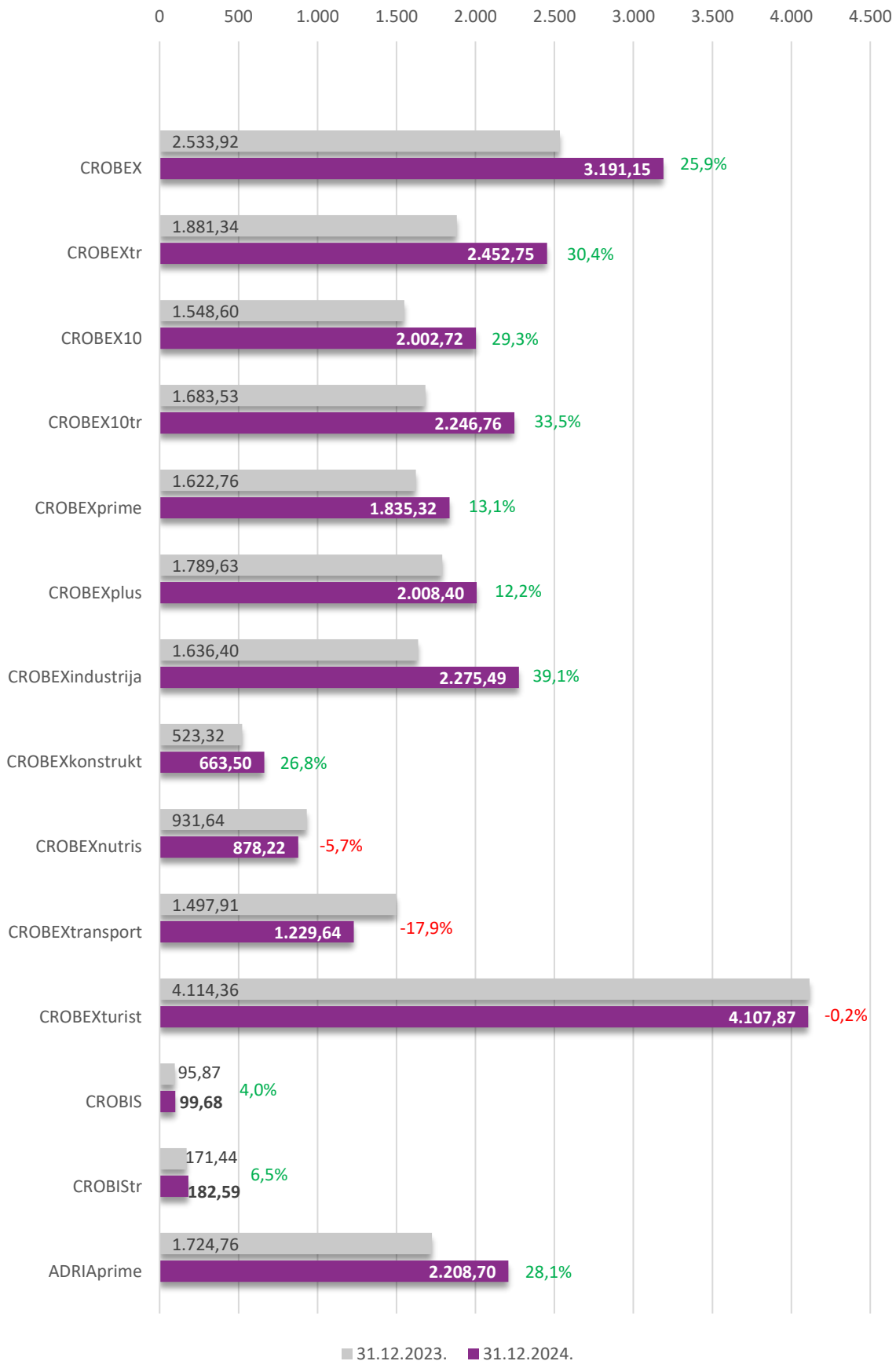
U odnosu na kraj četvrtog tromjesečja 2023. godine, na dan 31. prosinca 2024. godine, Redovito tržište broji 7 manje uvrštenih dionica, Službeno tržište broji 2 manje uvrštene dionice, dok je broj dionica uvrštenih na Vodeće tržište ostao nepromijenjen.

Broj uvrštenih vrijednosnih papira

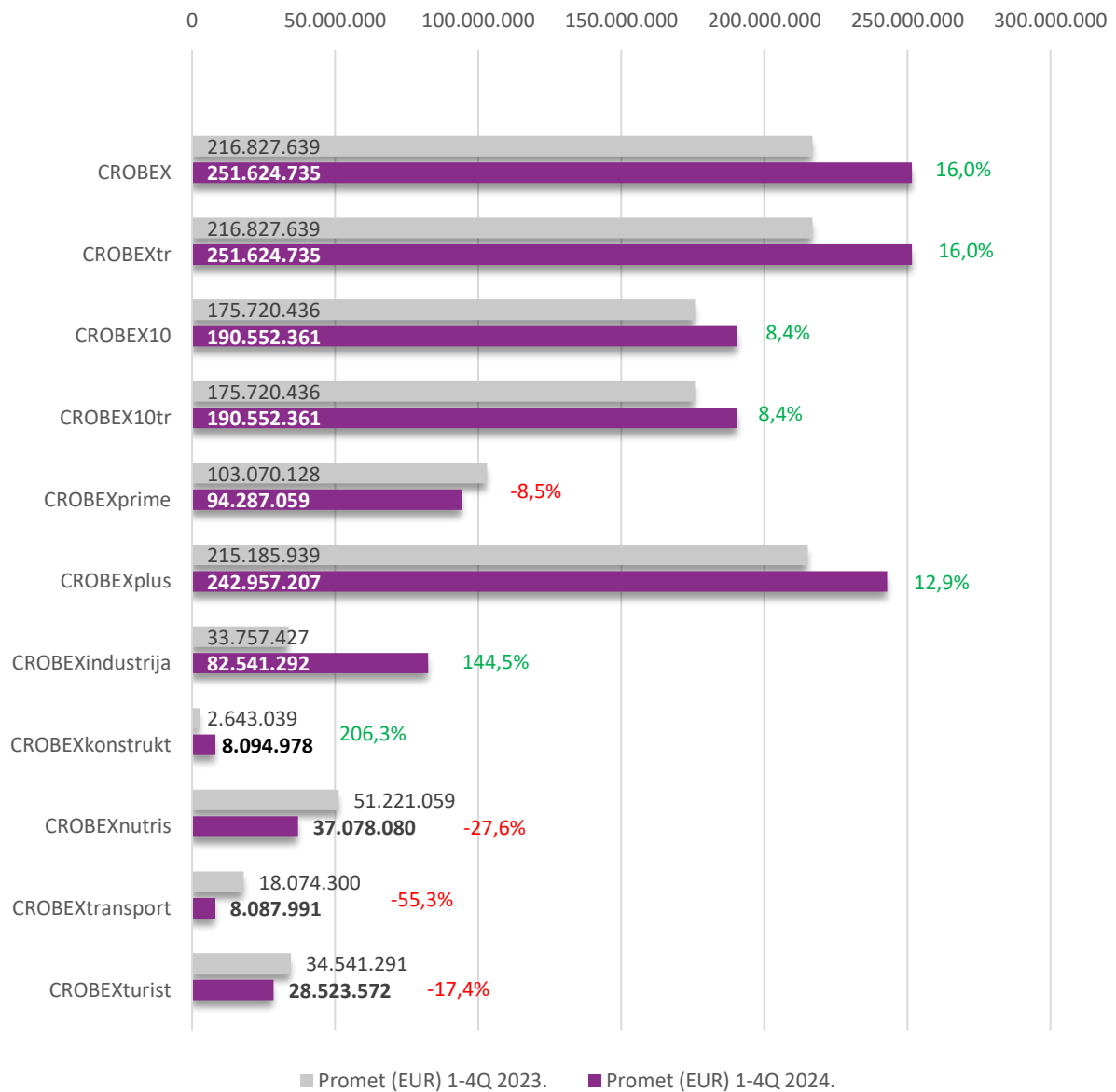
	31.12.2023.	31.12.2024.	promjena
UKUPNO	129	118	-8,5%
Dionice	87	78	-10,3%
Vodeće tržište	6	6	0,0%
Službeno tržište	20	18	-10,0%
Redovito tržište	61	54	-11,5%
Obveznice	31	31	0,0%
ETF-ovi	4	5	25,0%
Instrumenti tržišta novca	7	4	-42,9%

Četiri tromjesečja 2024. godine nastavljaju pozitivan trend rasta među indeksima. Uz stabilne poraste prometa u odnosu na isto razdoblje lani, gotovo svi dionički indeksi u četvrtom tromjesečju 2024. godine nastavljaju rasti. Najviše su porasli CROBEXindustrija (+39%), CROBEX10tr (+33%), a zatim CROBEXtr (+30%). Regionalni indeks ADRIAprime porastao je za značajnih +28%, a rast su zabilježili i obveznički indeksi: CROBIstr za +6,5%, a CROBIS za +3,9%.

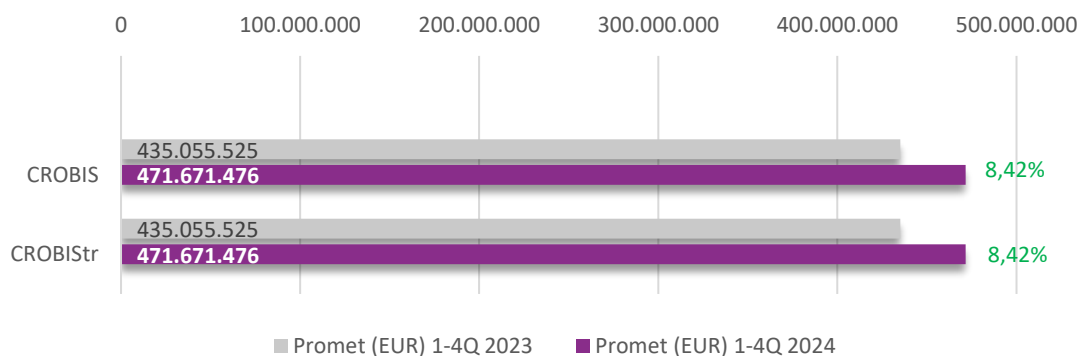
Indeksi - vrijednosti (31.12.2023. vs. 31.12.2024.)



Dionički indeksi - promet (1-4Q 2023. vs. 1-4Q 2024.)



Obveznički indeksi - promet (1-4Q 2023. vs. 1-4Q 2024.)



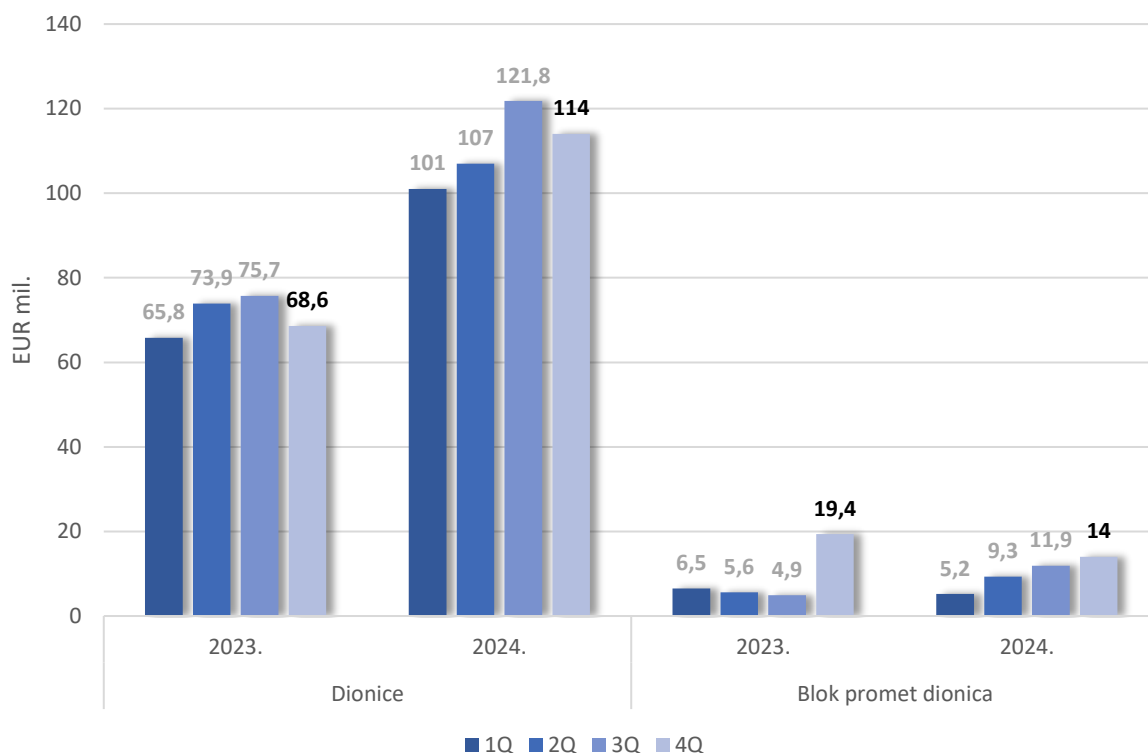
Na Ljubljanskoj burzi je u četiri tromjesečja 2024. godine ostvaren ukupni promet u iznosu od 505,6 milijuna eura, što je povećanje za +53% u odnosu na isto razdoblje 2023. godine. Promet unutar knjige ponuda na kraju prosinca 2024. godine također bilježi povećanje od +58%, ponajprije radi značajno snažnijeg prometa dionicama, obveznicama i trezorskim zapisima u odnosu na isti period 2023. godine.

Pregled Ljubljanske burze

EUR	4Q 2023.	4Q 2024.	promjena	1-4Q 2023.	1-4Q 2024.	promjena
UKUPNI PROMET	92.879.690	131.023.679	41,1%	330.170.251	505.631.482	53,1%
Promet unutar knjige ponuda	73.450.138	116.729.351	58,9%	293.682.863	464.881.335	58,3%
<i>Dionice</i>	68.631.213	114.254.429	66,5%	283.874.306	444.333.846	56,5%
<i>Obveznice</i>	973.170	1.094.812	12,5%	1.201.762	6.679.712	455,8%
<i>Trezorski zapisi</i>	3.833.892	1.279.636	-66,6%	8.236.903	13.282.810	61,3%
<i>Strukturirani proizvodi</i>	11.863	100.474	746,9%	369.892	584.967	58,1%
Blok promet	19.429.552	14.294.327	-26,4%	36.487.388	40.750.147	11,7%
<i>Blok promet dionica</i>	19.429.552	14.294.327	-26,4%	36.487.388	40.750.147	11,7%
<i>Blok promet obveznica</i>	0	0	0,0%	0	0	0,0%
	31.12.2023	31.12.2024	promjena			
Tržišna kapitalizacija dionica (EUR)	9.158.660.695	11.931.892.805	30,3%			
SBITOP	1.253,41	1.666,60	33,0%			
SBITR	1.685,41	2.394,06	42,0%			

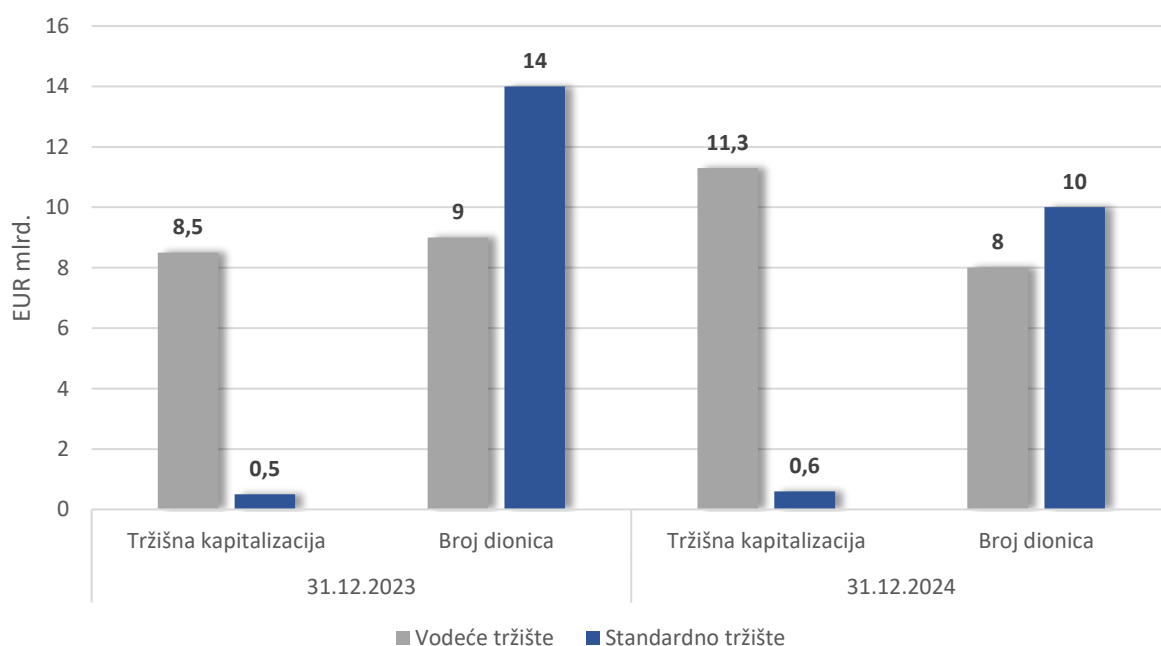
Unutar knjige ponuda, promet dionicama je u samo u četvrtom tromjesečju 2024. godine dosegao iznos od impresivnih 114 milijuna eura što je povećanje za +66,5% u odnosu na isto razdoblje 2023. godine kad je iznosio 68,3 milijuna eura. Unatoč tome što je udio prometa obveznicama i strukturiranim proizvodima daleko manji od udjela prometa dionicama u ukupnom prometu vrijednosnim papirima Ljubljanske burze, prometi obveznicama i strukturiranim proizvodima nastavljaju značajan rast i u četvrtom tromjesečju 2024. godine u odnosu na isto razdoblje 2023. godine. U četvrtom tromjesečju 2024. godine promet obveznicama iznosio je 1 milijun eura (4Q 2023. g.: 973 tisuće eura), dok je u isto vrijeme ostvaren promet strukturiranim proizvodima u iznosu od 100 tisuća eura (4Q 2023. g.: 11 tisuća eura). Četvrto tromjesečje 2024. godine bilježi promet trezorskim zapisima u iznosu od 1 milijun eura, dok je u istom razdoblju 2023. godine iznosio 3,8 milijuna eura. U četvrtom tromjesečju 2024. godine blok promet dionica iznosio je 14 milijuna eura (smanjenje za -5 milijuna eura u odnosu na četvrto tromjesečje 2023. g.), dok je blok promet obveznicama izostao kao i u isto vrijeme lani. Od početka 2024. godine, promet dionicama unutar knjige ponuda veći je za +58% i iznosi 464,8 milijuna eura. Promet obveznicama u četiri tromjesečja 2024. godine dosegao je iznos od 6,6 milijuna eura (1-4Q 2023. g.: 1,2 milijuna eura), a promet strukturiranim proizvodima iznosio je 584 tisuće eura (1-4Q 2023. g.: 358 tisuća eura). Promet trezorskim zapisima na razini godine također bilježi značajan porast, te od početka 2024. godine iznosi 13 milijuna eura, dok je u istom razdoblju 2023. godine iznosio 8,2 milijuna eura. Blok promet dionica u dvanaest mjeseci 2024. godine iznosi impresivnih 40,7 milijuna eura što je povećanje od +11,7% u odnosu na isto prošlogodišnje razdoblje (1-4Q 2023. g.: 36 milijuna eura), dok blok promet obveznicama nije zabilježen kao ni u istom razdoblju lani.

Promet dionicama na Ljubljanskoj burzi



U odnosu na 31. prosinca 2023. godine, tržišna kapitalizacija dionica povećala se za +30% i na zadnji dan četvrtog tromjesečja 2024. godine iznosi 11,9 milijardi eura. Od zadnje vrijednosti 31. prosinca 2023. godine, indeks SBITOP narastao je za +33% i iznosi 1.666,60 dok se indeks SBITR povećao za +42% i prosinac 2024. godine završio na vrijednosti od 2.394,06.

Tržišna kapitalizacija i broj uvrštenih dionica



1.3 Očekivani razvoj Grupe u budućnosti

U 2025. godini Grupa će se i dalje nastaviti fokusirati na podizanje standarda korporativnog upravljanja i izvještavanja na uređenom tržištu. Grupa će se fokusirati i na veću promociju postojećih izdavatelja, s naglaskom na Vodeće tržište.

Društva Grupe će tijekom 2025. godine raditi na pripremi izdavatelja za obvezu nefinancijskog izvještavanja, koja će u iduće dvije godine nastupiti za sva društva na burzi, pružanjem podrške izdavateljima, te planiranju ESG indeksa u budućnosti.

Grupa će nastaviti razvijati interne IT servise koje će koristiti Zagrebačka i Ljubljanska burza, te na taj način dalje smanjivati potrebu za vanjskim dobavljačima.

U budućem razdoblju Zagrebačka burza će nastaviti s ranije započetim projektima pri čemu će najveći naglasak biti na projektima vezanim za implementaciju novih tehnologija u burzovne aktivnosti, dovršetku projekta AIR koji ima za cilj pružiti analitičke izvještaje za izdavatelje, te radu na edukaciji tržišta o mogućnostima izdavanja zelenih obveznica u okviru projekta MESTRI CE financiranog od strane Europske Unije. Društvo će također intenzivno raditi na promociji ESG izdanja i aktivnosti izdavatelja.

Tijekom 2025. godine, Grupa će posebnu pažnju posvetiti aktivnostima vezanim uz usklađenje s nadolazećom *Digital Operational Resilience Act* (DORA) regulativom koja definira zahtjeve iz područja kibernetičke sigurnosti i upravljanja rizicima za subjekte iz financijskog sektora. DORA je stupila na snagu u siječnju 2025. godine.

1.4 Aktivnosti istraživanja i razvoja

Grupa kontinuirano radi na razvoju i unaprjeđenju vlastitih servisa te širenju usluga i na slovensko tržište.

Dana 13. svibnja 2024. godine Zagrebačka burza uspješno je završila implementaciju nove inačice trgovinskog sustava Xetra T7 v. 12.1. Nova verzija trgovinskog sustava puštena je u produkciju bez poteškoća.

IT odjel Zagrebačke burze intenzivno radi na ažuriranju internetskih stranica za Ljubljansku burzu koje će korisnicima i posjetiteljima na brži i jednostavniji način omogućiti pregled svih relevantnih informacija i servisa vezanih uz tržište kapitala.

Dana 19. studenog 2024. godine Zagrebačka burza uspješno je završila implementaciju nove inačice trgovinskog sustava Xetra T7 v. 13.0. Nova verzija trgovinskog sustava puštena je u produkciju bez poteškoća.

U budućem razdoblju Grupa će nastaviti rad na započetim projektima, te realizirati nove *release*-ove trgovinskog sustava i druge aktivnosti optimizacije infrastrukture. Grupa će tijekom 2025. godine

nastaviti s aktivnostima vezanih uz implementaciju EU uredbe DORA (*Digital Operational Resilience Act*).

1.5 Informacije o otkupu vlastitih dionica

Na dan 31. prosinca 2024. godine Zagrebačka burza d.d. posjeduje ukupno 8.369 vlastitih dionica koje čine 0,3611% temeljnog kapitala Društva.

1.6 Grupa Zagrebačke burze



Ljubljanska burza d.d., društvo sa sjedištem u Ljubljani. Temeljni kapital društva Ljubljanska burza d.d. iznosi 1.401.000 EUR, a udjel Zagrebačke burze d.d. u temeljnom kapitalu je 100%.

SEE Link d.o.o., društvo sa sjedištem u Skopju. Temeljni kapital društva SEE Link d.o.o. iznosi 80.000 EUR, a udjel Zagrebačke burze d.d. u temeljnom kapitalu je 33,33%.

Funderbeam South East Europe d.o.o., društvo sa sjedištem u Zagrebu. Temeljni kapital društva Funderbeam South East Europe d.o.o. iznosi 32.384,37 eura, a udjel Zagrebačke burze d.d. u temeljnom kapitalu iznosi 30%.

Makedonska burza d.d., društvo sa sjedištem u Skopju. Temeljni kapital društva Makedonska burza d.d. iznosi 1.695.029,03 eura, a Zagrebačka burza d.d. imatelj je ukupno 837 dionica, odnosno 29,98% temeljnog kapitala društva.

Adria Digital Exchange d.o.o., društvo sa sjedištem u Zagrebu. Temeljni kapital društva iznosi 215.000 eura, a udjel Zagrebačke burze d.d. u temeljnom kapitalu iznosi 24%.

Središnje klirinško depozitarno društvo d.d., sa sjedištem u Zagrebu. Temeljni kapital društva iznosi 12.545.620 eura, a Zagrebačka burza d.d. imatelj je ukupno 1.259 dionica, odnosno 1,27 % temeljnog kapitala društva.

EuroCTP B.V., društvo sa sjedištem u Amsterdamu. Temeljni kapital društva iznosi 99,53 eura, a udjel Zagrebačke burze d.d. u temeljnom kapitalu iznosi 0,05%.

1.7 Financijski instrumenti koje Grupa koristi

Društva iz Grupe financiraju se vlastitim kapitalom. Financijski instrumenti u koje ulažu društva iz Grupe su investicijski fondovi i depoziti (a vista i oročeni).

1.8 Ciljevi i politike Grupe vezane za upravljanje financijskim rizicima

U provođenju sustava unutarnjih kontrola i upravljanja rizicima sudjeluju svi zaposlenici društava iz Grupe, uključujući Uprave i Nadzorne odbore društava iz Grupe.

Društva iz Grupe samostalno upravljaju rizicima i financijskim rizicima. Rizicima se osobito upravlja kroz dvije međusobno neovisne kontrolne funkcije koje postoje u društvima Zagrebačka i Ljubljanska burza, te kroz njihovu suradnju i koordinaciju, a te funkcije su praćenja usklađenosti s relevantnim propisima i unutarnja revizija.

Navedene kontrolne funkcije svojim internim aktima obrađuju i prate u radu sve organizacijske jedinice, aktivnosti društva i pomoćne usluge.

1.9 Izloženost Grupe cjenovnom riziku, kreditnom riziku, riziku likvidnosti i riziku novčanog toka

Društva iz Grupe, Zagrebačka i Ljubljanska burza, slobodna sredstva ulažu u UCITS fondove, te bankovne depozite. Investicije društava Zagrebačka i Ljubljanska burza vode se po fer vrijednosti. Rizik promjene cijena društava Zagrebačka i Ljubljanska burza umanjuju diverzifikacijom portfelja otvorenih investicijskih fondova u koja ulažu, po različitim vrstama fondova kojima upravljaju različita društva za upravljanje, te ulaganjem fondove nižeg rizika.

Društva SEE Link, Funderbeam SEE, Adria Digital Exchange, SKDD i EuroCTP nisu izložena rizicima navedenim u ovoj točki.

Niti jedno od društva iz Grupe nema primljenih zajmova od vanjskih financijskih institucija. Novac i novčana imovina društava iz Grupe značajno nadmašuju njihove obveze, slijedom čega društva iz Grupe imaju zadovoljavajuću poziciju likvidnosti.

Grupa je izložena riziku inflacije budući da je značajan dio njezinih troškova indeksiran.

1.10 Izjava o transakcijama i transferima unutar Grupe i između Grupe i njezinih dioničara

Grupa potvrđuje da u četiri tromjesečja 2024. godine nije bilo transakcija ni transfera unutar Grupe i između Grupe i dioničara u vrijednosti većoj od 100.000 EUR.

1.11 Izjava o događajima koji bi mogli imati nepovoljan učinak na poslovanje Grupe

Grupa je kao i svi drugi gospodarski subjekti podložna povećanju cijena roba i usluga koje koristi za svoje poslovanje, te u tom smislu postoji povećan rizik od inflacije i u budućim razdobljima.

Osim navedenog, nisu nastali nikakvi drugi poslovni događaji ili transakcije nakon datuma bilance koji bi imali značajan utjecaj na financijska izvješća na dan ili za razdoblje tada završeno ili da su od takvog značaja za poslovanje Grupe da bi zahtijevala objavu u izvještaju posloводства.

1.12 Rezultati poslovanja za period od 1.1. do 31.12.2024. godine

U četiri tromjesečja 2024. godine, Grupa je ostvarila ukupno 4.009 tisuća eura poslovnih prihoda što je za +404,5 tisuća eura ili +11,2% više nego u istom razdoblju 2023. godine kad su iznosili 3.605 tisuća eura. U odnosu na četiri tromjesečja 2023. godine prihodi od prodaje povećali su se s 2.267 na 2.561,8 tisuća eura, odnosno za +294 tisuće eura ili +13%. Povećanje prihoda od prodaje prvenstveno je rezultat većih prihoda od provizija i članarina, koji su, nastavno na snažniji promet vrijednosnim papirima u usporedbi s istim periodom 2023. godine, do kraja prosinca 2024. godine dosegli iznos od 1.342 tisuće eura; +316,7 tisuća eura ili +30,9% više u odnosu na četiri tromjesečja 2023. godine kad su iznosili 1.026 tisuća eura. U dvanaest mjeseci 2024. godine prihodi od održavanja uvrštenja iznose 1.071 tisuću eura što je smanjenje za -14,6 tisuća eura ili -1,3% (1-4Q 2023. g.: 1.085 tisuća eura). Prihodi od naknada za uvrštenje u četiri tromjesečja 2024. godine također bilježe pad za -4,9% i iznose 147 tisuća eura (1-4Q 2023. g.: 155,5 tisuća eura). U odnosu na četiri tromjesečja 2023. godine, ostali poslovni prihodi porasli su za +110 tisuća eura ili +8,2%, odnosno s 1.337 na 1.447 tisuća eura. Ostali prihodi povećali su se za +81,7 tisuća eura ili +18,8% i iznose 517 tisuća eura, a uključuju prihode od edukacija i prihode od izdavanja i održavanja LEI-a (1-4Q 2023. g.: 435,8 tisuća eura). Prihodi od prodaje informacija porasli su za +28 tisuća eura ili +3,1% i iznose 930 tisuća eura (1-4Q 2023. g.: 901,9 tisuća eura).

Promatrajući samo četvrto tromjesečje 2024. godine, ukupni poslovni prihodi Grupe iznose 1.131 tisuću eura što je rast za +127 tisuća eura (+12,7%) u odnosu na četvrto tromjesečje 2023. godine kad su poslovni prihodi iznosili 1.004 tisuće eura. Prihodi od prodaje porasli su s 564 tisuće eura u četvrtom tromjesečju 2023. godine na 679,9 tisuća eura u istom razdoblju 2024. godine. Tom rastu najviše doprinosi rast prihoda od provizija i članarina sa 264,9 na 362 tisuće eura (+97,5 tisuća eura ili +36,8%). Prihodi od održavanja uvrštenja bilježe blagi porast i na kraju četvrtog tromjesečja 2024. godine iznose 283 tisuće eura (4Q 2023. g.: 269,9 tisuća eura). Ostali poslovni prihodi porasli su s 439,6 na 451,5 tisuća eura (+11,8 tisuća eura ili +2,7%). Unutar ostalih poslovnih prihoda, prihodi od prodaje informacija bilježe blago smanjenje s 253 na 252 tisuće eura (-0,3%), a ostali prihodi povećali su se s 186 na 198,6 tisuća eura (+12,5 tisuća eura ili +6,7%).

U četiri tromjesečja 2024. godine, ukupni poslovni rashodi Grupe veći su za +337,9 tisuća eura (+9,4%) u odnosu na četiri tromjesečja 2023. godine i iznose 3.950,7 tisuća eura (1-4Q 2023. g.: 3.612,8 tisuća eura). Grupa je tijekom dvanaest mjeseci 2024. godine u većoj mjeri osjetila utjecaj povećanja opće razine cijena kao i potrebe korekcija plaća, te ulaganja u hardver radi povećanja sigurnosti sustava i radi visoke inflacije u protekle dvije godine:

- troškovi osoblja iznose 1.786,9 tisuća eura, što je rast za +149 tisuća eura ili +9,1% (1-4Q 2023. g.: 1.637,8 tisuća eura),
- materijalni troškovi iznose 1.143 tisuće eura što je rast za +33 tisuće eura ili +3% (1-4Q 2023. g.: 1.109 tisuća eura),
- ostali troškovi iznose 642,9 tisuća eura što je rast za +103 tisuće eura ili +19% (1-4Q 2023. g.: 539,9 tisuća eura),
- amortizacija iznosi 324,7 tisuća eura što je rast za +16,7 tisuća eura ili +5,4% (1-4Q 2023. g.: 307,9 tisuća eura),
- ostali poslovni rashodi iznose 40,5 tisuća eura što je rast za +27 tisuća eura (1-4Q 2023. g.: 13 tisuća eura).

Samo u četvrtom tromjesečju 2024. godine poslovni rashodi iznose 1.141 tisuću eura što je, u odnosu na isto razdoblje 2023. godine, povećanje za +156,9 tisuća eura ili +15,9% (4Q 2023. g.: 984 tisuće eura). Najveći porast bilježe troškovi osoblja koji su u četvrtom tromjesečju 2023. godine iznosili 413,9 tisuća eura, a u istom razdoblju 2024. godine 489 tisuća eura (+75 tisuća eura ili +18%). Pored njih, rasli su materijalni troškovi s 310,6 na 354 tisuće eura (+43,6 tisuća eura ili +14%). Na kraju četvrtog tromjesečja 2024. godine amortizacija iznosi 89 tisuća eura, što je rast za +10,6 tisuća eura ili +13,5% (4Q 2023 g.: 78,5 tisuća eura). Ostali troškovi na kraju četvrtog tromjesečja 2024. godine iznose 204,6 tisuća eura, što je povećanje za +29 tisuća eura ili +16,7% u odnosu na isto razdoblje 2023. godine.

Glavni pokazatelji poslovanja Grupe

	EUR	31.12.2023.	31.12.2024.	promjena	31.12.2023.	31.12.2024.	promjena
Ukupni kapital i rezerve		5.993.657	6.075.231	1,4%	5.993.657	6.075.231	1,4%
Ukupna imovina		7.167.833	7.366.932	2,8%	7.167.833	7.366.932	2,8%
	EUR	1-4Q 2023	1-4Q 2024	promjena	4Q 2023	4Q 2024	promjena
Poslovni prihodi		3.605.184	4.009.744	11,2%	1.004.046	1.131.454	12,7%
<i>prihodi od prodaje</i>		2.267.409	2.561.831	13,0%	564.396	679.929	20,5%
<i>ostali poslovni prihodi</i>		1.337.775	1.447.913	8,2%	439.650	451.525	2,7%
Poslovni rashodi		3.612.842	3.950.786	9,4%	984.367	1.141.300	15,9%
<i>materijalni troškovi</i>		1.109.657	1.143.057	3,0%	310.653	354.318	14,1%
<i>troškovi osoblja</i>		1.637.853	1.786.942	9,1%	413.921	489.458	18,2%
<i>amortizacija</i>		307.982	324.741	5,4%	78.506	89.130	13,5%
<i>ostali troškovi</i>		539.923	642.999	19,1%	175.431	204.656	16,7%
EBIT		-7.658	58.958	869,9%	19.679	-9.846	-150,0%
EBITDA		300.324	383.699	27,8%	98.185	79.284	-19,3%
Financijski prihodi		96.210	111.631	16,0%	29.160	45.577	56,3%
Financijski rashodi		11.171	7.907	-29,2%	2.658	1.635	-38,5%
Udio u dobiti/gubitku pridruženog i ovisnog društva		-203	68.127	33660,1%	-2.302	6.269	372,3%
Dobit/ gubitak prije oporezivanja		77.178	230.809	199,1%	43.879	40.365	-8,0%
Porez na dobit		13.330	33.556	151,7%	9.461	1.017	-89,3%
Neto dobit/ gubitak razdoblja		63.848	197.253	208,9%	34.418	39.348	14,3%
Ostala sveobuhvatna dobit		94.177	-37	-100,0%	94.130	-37	-100,0%
Ukupna sveobuhvatna dobit		158.025	197.216	24,8%	128.548	39.311	-69,4%
Broj zaposlenih		36	36	0,0%	36	36	0,0%

Dobit Grupe iz redovnog poslovanja u četiri tromjesečja 2024. godine iznosi 230,8 tisuća eura, dok je u istom razdoblju 2023. godine Grupa iskazala dobit iz redovnog poslovanja u iznosu od 77 tisuća eura (+153,6 tisuće eura ili +199%). Na razini četvrtog tromjesečja, Grupa iskazuje dobit iz redovnog poslovanja u iznosu od 40 tisuća eura, dok je dobit iz redovnog poslovanja u istom razdoblju 2023. godine iznosila 43,8 tisuća eura. Financijski prihodi bilježe rast na razini četiri tromjesečja kao i na razini četvrtog tromjesečja u odnosu na ista razdoblja u 2023. godini. U četiri tromjesečja 2024. godine ostvareni su financijski prihodi u iznosu od 111,6 tisuća eura (+15 tisuća eura ili +16%), dok samo na financijske prihode četvrtog tromjesečja otpada 45,5 tisuća eura (+16 tisuća eura u usporedbi s četvrtim tromjesečjem 2023. godine). U četiri tromjesečja 2024. godine financijski rashodi iznose 7,9 tisuća eura (-3 tisuće eura ili -29%), dok su samo u četvrtom tromjesečju niži za -1 tisuću eura i iznose 1,6 tisuća eura.

Neto dobit Grupe za dvanaest mjeseci 2024. godine iznosi 197 tisuća eura što je za +133 tisuća eura više nego u istom razdoblju 2023. godine kad je Grupa iskazala neto dobit u iznosu od 63,8 tisuća eura. Ukupna sveobuhvatna dobit Grupe u četiri tromjesečja 2024. godine iznosi 197 tisuća eura (rast za +39 tisuća eura ili +24,8% u odnosu na ukupnu sveobuhvatnu dobit u iznosu od 158 tisuća eura u četiri tromjesečja 2023. godine).

Operativna dobit prije amortizacije je pozitivna i u četiri tromjesečja 2024. godine iznosi 383,6 tisuća eura, odnosno +83 tisuće eura više nego u četiri tromjesečja 2023. godine, dok samo u četvrtom tromjesečju 2024. godine iznosi 79 tisuća eura, odnosno -18,9 tisuća eura manje nego u istom razdoblju u 2023. godini.

2 IZJAVA O ODGOVORNOSTI ZA SASTAVLJANJE FINANCIJSKIH IZVJEŠTAJA

Konsolidirani financijski izvještaji Grupe Zagrebačke burze sastavljeni za period od 1.1. do 31.12.2024. godine prikazani su fer i istinito u skladu s Međunarodnim standardima financijskog izvještavanja te hrvatskim Zakonom o računovodstvu.

Konsolidirani financijski izvještaji za razdoblje od 1.1. do 31.12.2024. godine daju cjelovit i istinit prikaz imovine i obveza, dobitaka i gubitaka, financijskog položaja i poslovanja Grupe.

Izvešće poslovanja za četiri tromjesečja 2024. godine sadrži istinit i vjeran prikaz razvoja i rezultata poslovanja Grupe uz opis najznačajnijih rizika i neizvjesnosti kojima je Grupa izložena.

Konsolidirani financijski izvještaji za četiri tromjesečja 2024. godine nisu revidirani, odnosno nije obavljen revizijski uvid.


Ivana Gažić
Predsjednica Uprave


ZAGREBAČKA BURZA d.d.
Zagreb


Tomislav Gračan
Član Uprave

Kontakt:

Zagrebačka burza d.d.
Ivana Lučića 2a/22
10 000 Zagreb
Hrvatska

Broj telefona: +385 1 4686 806

E-mail: ir@zse.hr

Konsolidirani nerevidirani financijski izvještaji Grupe za
razdoblje od 1.1. do 31.12.2024. godine

Prilog 1.

OPĆI PODACI ZA IZDAVATELJE

Razdoblje izvještavanja:	1.1.2024	do	31.12.2024
Godina:	2024		
Kvartal:	4		

Tromjesečni financijski izvještaji

Matični broj (MB):	03749606	Oznaka matične države članice:	HR
Matični broj subjekta (MBS):	080034217		
Osobni identifikacijski broj (OIB):	84368186611	LEI:	7478000050A040C0D041
Šifra ustanove:	4		

Tvrtka izdavatelja:	Zagrebačka burza d.d.		
Poštanski broj i mjesto:	10000	Zagreb	
Ulica i kućni broj:	Ivana Lučića 2a/22		
Adresa e-pošte:	sandra.semuga@zse.hr		
Internet adresa:	www.zse.hr		
Broj zaposlenih (krajem):	36		
Konsolidirani izvještaj:	KD	(KN-nije konsolidirano/KD-konsolidirano)	
Revidirano:	RN	(RN-nije revidirano/RD-revidirano)	
Tvrtke ovisnih subjekata (prema MSFI):		Sjedište:	MB:
	Ljubljanska borza vrednostnih papirjev d.d.	Ljubljana, Slovenija	5316081

Knjigovodstveni servis:	Da	(Da/Ne)	Sigma Tax Consulting d.o.o. (tvrtka knjigovodstvenog servisa)
Osoba za kontakt:	Lucija Tropčić Kovaček (unosi se samo prezime i ime osobe za kontakt)		
Telefon:	01/4699-555		
Adresa e-pošte:	lucija.tropcic@sigmabc.eu		
Revizorsko društvo:			
Ovlašteni revizor:			

BILANCA			
stanje na dan 31.12.2024			
			u eurima
Obveznik: Zagrebačka burza d.d.			
Naziv pozicije	AOP oznaka	Zadnji dan prethodne poslovne godine	Na izvještajni datum tekućeg razdoblja
1	2	3	4
AKTIVA			
A DUGOTRAJNA IMOVINA 002+003+009+013	1	3.235.702	3.108.841
I NEMATERIJALNA IMOVINA	2	449.062	343.248
II MATERIJALNA IMOVINA 004+...+008	3	1.338.564	1.188.871
1 Zemljišta i zgrade	4	1.012.103	875.642
2 Računalna oprema	5	128.636	121.648
3 Ostala materijalna imovina	6	180.939	181.501
4 Ulaganja u tuđu imovinu	7	16.886	10.080
5 Imovina u pripremi	8	0	0
III DUGOTRAJNA FINACIJSKA IMOVINA 010+011+012	9	1.448.076	1.576.722
1 Ulaganja u pridružena društva, ovisna društva i zajedničke	10	1.238.436	1.388.107
2 Finacijska imovina koja se vodi po amortiziranom trošku	11	60.547	33.166
3 Finacijska imovina koja se vodi po fer vrijednosti kroz ostalu sveobuhvatnu dobit	12	149.093	155.449
ODGOĐENA POREZNA IMOVINA	13	0	0
B KRATKOTRAJNA IMOVINA 015+021+025	14	3.843.429	3.961.250
I POTRAŽIVANJA 016+...+020	15	528.566	438.943
1 Potraživanja od kupaca	16	402.635	329.581
2 Potraživanja od zaposlenika i članova poduzetnika	17	212	221
3 Potraživanja od države i drugih institucija	18	36.552	11.995
4 Potraživanja od povezanih poduzetnika	19	0	0
5 Ostala potraživanja	20	89.167	97.146
II KRATKOTRAJNA FINACIJSKA IMOVINA 022+...+024	21	3.041.180	3.323.844
1 Finacijska imovina koja se vodi po amortiziranom trošku	22	2.304.675	2.336.219
2 Finacijska imovina po fer vrijednosti kroz ostalu	23	0	131.100
3 Finacijska imovina po fer vrijednosti kroz račun dobiti i	24	736.505	856.525
III NOVAC I NOVČANI EKVIVALENTI	25	273.683	198.463
C PLAĆENI TROŠKOVI BUDUĆEG RAZDOBLJA I OBRAČUNATI PRIHODI	26	88.702	296.841
D UKUPNO AKTIVA 001+014+026	27	7.167.833	7.366.932
E IZVANBILANČNI ZAPISI	28	0	0
PASIVA			
A KAPITAL I REZERVE 030+031+032+037+...+041	29	5.993.657	6.075.231
I TEMELJNI KAPITAL	30	3.076.315	3.076.315
II KAPITALNE REZERVE	31	1.840.833	1.840.833
III REZERVE IZ DOBITI 033+...+036	32	964.498	967.788
1 Zakonske rezerve	33	18.714	18.714
2 Rezerve za vlastite dionice	34	-30.483	-30.483
3 Rezerve fer vrijednosti	35	162.041	163.048
4 Ostale rezerve	36	814.226	816.509
IV REVALORIZACIJSKE REZERVE	37	101.095	98.000
V REZERVE OD TEČAJNIH RAZLIKA IZ PRERAČUNA	38	-22.134	-22.115
VI ZADRŽANA DOBIT ILI PRENESENI GUBITAK	39	-30.798	-82.843
VII DOBIT ILI GUBITAK POSLOVNE GODINE	40	63.848	197.253
VIII MANJINSKI INTERES	41	0	0
B REZERVIRANJA	42	32.629	27.290
C KRATKOROČNE OBVEZE 044+...049	43	410.942	478.315
1 Obveze za predujmove	44	8.515	8.506
2 Obveze prema dobavljačima	45	119.781	136.357
3 Obveze prema zaposlenima	46	95.423	106.423
4 Obveze za poreze, doprinose i slična davanja	47	52.314	70.880
5 Obveze prema povezanim poduzetnicima	48	0	10.896
6 Ostale kratkoročne obveze	49	134.909	145.253
D DUGOROČNE OBVEZE	50	151.236	45.020
E ODGOĐENA POREZNA OBVEZA	51	1.159	7.605
F ODGOĐENO PLAĆANJE TROŠKOVA I PRIHOD	52	578.210	733.471
G UKUPNO PASIVA 029+042+043+050+051+052	53	7.167.833	7.366.932
H IZVANBILANČNI ZAPISI	54	0	0
Dodatak bilanci (pozicija za konsolidirane financijske izvještaje)			
I Kapital i rezerve 056+057	55	5.993.657	6.075.231
1 Pripisano imateljima kapitala matice	56	5.993.657	6.075.231
2 Pripisano nekontrolirajućem interesu	57	0	0

RACUN DOBITI I GUBITKA					
u razdoblju 1.1. do 31.12.2024					
					u eurima
Obveznik: Zagrebačka burza d.d.					
Naziv pozicije	AOP oznaka	Isto razdoblje prethodne godine		Tekuće razdoblje	
		Kumulativ	Tromjesečje	Kumulativ	Tromjesečje
1	2	3	4	5	6
A POSLOVNI PRIHODI 002+008	1	3.605.184	1.004.046	4.009.744	1.131.454
I Prihodi od prodaje 003+...+007	2	2.267.409	564.396	2.561.831	679.929
1 Provizije i članarine	3	1.026.091	264.928	1.342.797	362.433
2 Prihodi od održavanja uvrštenja	4	1.085.816	269.942	1.071.165	283.039
3 Prihodi od naknada za uvrštenje	5	155.502	29.526	147.869	34.457
4 Prihodi od dražbi	6	0	0	0	0
5 Prihodi od prodaje članskih mjesta	7	0	0	0	0
II Ostali poslovni prihodi 009+...+011	8	1.337.775	439.650	1.447.913	451.525
1 Naknade za korištenje sučelja za izravan pristup trgovinskom	9	0	0	0	0
2 Prihodi od prodaje informacija	10	901.934	253.494	930.289	252.839
3 Ostali prihodi	11	435.841	186.156	517.624	198.686
B POSLOVNI RASHODI 013+016+020+021+022+025+026	12	3.612.842	984.367	3.950.786	1.141.300
I Materijalni troškovi 014+015	13	1.109.657	310.653	1.143.057	354.318
1 Troškovi sirovina i materijala	14	38.865	8.858	61.414	23.149
2 Ostali vanjski troškovi	15	1.070.792	301.795	1.081.643	331.169
II Troškovi osoblja 017+...+019	16	1.637.853	413.921	1.786.942	489.458
1 Neto plaće i nadnice	17	1.138.028	291.321	1.239.390	345.378
2 Troškovi poreza i doprinosa iz plaća	18	367.947	90.332	406.433	100.269
3 Doprinosi na plaće	19	131.878	32.268	141.119	43.811
III Amortizacija	20	307.982	78.506	324.741	89.130
IV Ostali troškovi	21	539.923	175.431	642.999	204.656
V Vrijednosno usklađivanje 023+024	22	4.121	4.121	12.492	3.792
1 dugotrajne imovine (osim financijske imovine)	23	0	0	0	0
2 kratkotrajne imovine (osim financijske imovine)	24	4.121	4.121	12.492	3.792
VI Rezerviranja	25	0	0	0	0
VII Ostali poslovni rashodi	26	13.306	1.735	40.555	-54
C FINANIJSKI PRIHODI 028+...+033	27	96.210	29.160	111.631	45.577
1 Kamate, tečajne razlike, dividende i slični prihodi iz odnosa s	28	62	0	0	0
2 Kamate, tečajne razlike, dividende, slični prihodi iz odnosa s	29	67.101	17.201	87.503	39.601
3 Dio prihoda od pridruženih poduzetnika i sudjelujućih interesa	30	0	0	0	0
4 Nerealizirani dobiti (prihodi) od financijske imovine	31	12.089	509	3.742	1.476
5 Dobit od ukidanja rezervacija za umanjenje vrijednosti za	32	0	0	0	0
6 Ostali financijski prihodi	33	16.958	11.450	20.386	4.500
D FINANIJSKI RASHODI 035+...+039	34	11.171	2.658	7.907	1.635
1 Kamate, tečajne razlike i drugi rashodi s povezanim	35	690	209	516	96
2 Kamate, tečajne razlike i drugi rashodi iz odnosa s	36	10.481	2.449	7.391	1.539
3 Nerealizirani gubici (rashodi) od financijske imovine	37	0	0	0	0
4 Gubici od umanjenja vrijednosti za očekivane kreditne	38	0	0	0	0
5 Ostali financijski rashodi	39	0	0	0	0
E UKUPNI PRIHODI 001+027	40	3.701.394	1.033.206	4.121.375	1.177.031
F UKUPNI RASHODI 012+034	41	3.624.013	987.025	3.958.693	1.142.935
G Udio u dobiti/gubitku pridruženog i ovisnog društva	42	-203	-2.302	68.127	6.269
H DOBIT ILI GUBITAK PRIJE OPOREZIVANJA 040-041+042	43	77.178	43.879	230.809	40.365
I POREZ NA DOBIT	44	13.330	9.461	33.556	1.017
J DOBIT ILI GUBITAK RAZDOBLJA 043-044	45	63.848	34.418	197.253	39.348
1 Promjena revalorizacijskih rezervi (nekretnina,	46	0	0	0	0
2 Aktuarski dobiti/gubici po mirovinskim planovima	47	2.495	2.495	2.534	2.534
3 Nerealizirani dobiti/gubici financijske imovine po fer vrijednosti kroz ostalu sveobuhvatnu dobit	48	112.040	112.040	1.291	1.291
4 Dobiti/gubici od instrumenata zaštite novčanog tijeka	49	0	0	0	0
5 Dobiti/gubici proizašli iz preračunavanja financijskih	50	47	0	19	19
6 Porez na dobit na ostalu sveobuhvatnu dobit	51	20.405	20.405	3.881	3.881
K OSTALA SVEOBUHATNA DOBIT 046+...+051	52	94.177	94.130	-37	-37
L UKUPNA SVEOBUHATNA DOBIT 045+052	52	158.025	128.548	197.216	39.311
M REKLASIFIKACIJSKE USKLADE	54	0	0	0	0
Dodatak **					
Pripisano imateljima matice	55	158.025	128.548	197.216	39.311
Pripisano manjinskom interesu	56	0	0	0	0

IZVJESTAJ O NOVČANOM TIJEKU - Indirektna metoda			
u razdoblju 1.1. do 31.12.2024			
u eurima			
Obveznik: Zagrebačka burza d.d.			
Naziv pozicije	AOP oznaka	Isto razdoblje prethodne godine	Tekuće razdoblje
1	2	3	4
NOVČANI TIJEK OD POSLOVNIH AKTIVNOSTI			
1 Dobit prije poreza	1	77.178	230.809
2 Amortizacija	2	307.982	324.741
3 Povećanje kratkoročnih obveza	3	0	49.163
4 Smanjenje kratkotrajnih potraživanja	4	0	68.202
5 Smanjenje zaliha	5	0	0
6 Gubici od umanjenja vrijednosti za očekivane kreditne gubitke	6	0	0
7 Ostalo povećanje novčanog tijeka	7	32.037	56.491
I Ukupno povećanje novčanog tijeka od poslovnih aktivnosti 001+...+007	8	417.197	729.406
1 Smanjenje kratkoročnih obveza	9	441	0
2 Povećanje kratkotrajnih potraživanja	10	73.192	0
3 Povećanje zaliha	11	0	0
4 Dobit od ukidanja rezervacija za umanjenje vrijednosti za	12	0	0
5 Ostalo smanjenje novčanog tijeka	13	160.450	322.266
II Ukupno smanjenje novčanog tijeka od poslovnih aktivnosti 009+...+013	14	234.083	322.266
NOVČANI TIJEK OD INVESTICIJSKIH AKTIVNOSTI			
1 Novčani primici od prodaje dugotrajne materijalne i	15	0	0
2 Novčani primici od prodaje vlasničkih i dužničkih instrumenata	16	0	6.200
3 Novčani primici od kamata	17	34.795	87.797
4 Novčani primici od dividendi	18	32.593	0
5 Ostali novčani primici od investicijskih aktivnosti	19	482.926	1.134.216
III Ukupno novčani primici od investicijskih aktivnosti 015+...+019	20	550.314	1.228.213
1 Novčani izdaci za kupnju dugotrajne materijalne i nematerijalne	21	56.822	102.650
2 Novčani izdaci za stjecanje vlasničkih i dužničkih financijskih	22	29.347	1.146.458
3 Ostali novčani izdaci od investicijskih aktivnosti	23	2.099.124	361.300
IV Ukupno novčani izdaci od investicijskih aktivnosti 021+...+023	24	2.185.293	1.610.408
NOVČANI TIJEK OD FINANCIJSKIH AKTIVNOSTI			
1 Novčani primici od izdavanja vlasničkih i dužničkih financijskih instrumenata	25	0	0
2 Novčani primici od glavnice kredita, zadužnica, pozajmica i drugih posudbi	26	0	0
3 Ostali primici od financijskih aktivnosti	27	0	0
V Ukupno novčani primici od financijskih aktivnosti 025+...+027	28	0	0
1 Novčani izdaci za otplatu glavnice kredita i obveznica	29	0	0
2 Novčani izdaci za isplatu dividendi	30	0	0
3 Novčani izdaci za financijski najam	31	0	0
4 Novčani izdaci za otkup vlastitih dionica	32	0	0
5 Ostali novčani izdaci od financijskih aktivnosti	33	96.925	100.166
VI Ukupno novčani izdaci od financijskih aktivnosti 029+...+033	34	96.925	100.166
VII Novac i novčani ekvivalenti na početku razdoblja	35	1.822.473	273.683
VIII Povećanje novca i novčanih ekvivalenata	36	0	0
IX Smanjenje novca i novčanih ekvivalenata	37	1.548.790	75.220
X Novac i novčani ekvivalenti na kraju razdoblja	38	273.683	198.463

IZVJEŠTAJ O PROMJENAMA KAPITALA												
Opis pozicije	AOP	za razdoblje od 1.1.2024 do 31.12.2024										u eurima
		Raspodjeljivo vlasnicima matice										
		Upisani kapital	Kapitalne rezerve	Zakonske rezerve i rezerve za vlastite dionice	Rezerve fer vrijednosti	Ostale rezerve	Revalorizacijske rezerve	Rezerve od tečajnih razlika iz preračuna inozemnog poslovanja	Zadržana dobit ili preneseni gubitak	Dobit ili gubitak poslovne godine	Raspodjeljivo nekontrolirajućim interesima	Ukupno kapital i rezerve
1	2	3	4	5	6	7	8	9	10	11	12	13
Stanje 1. siječnja prethodne godine	1	3.086.622	1.843.000	333	70.196	811.760	101.685	-22.393	-111.092	85.539	0	5.865.650
Promjena računovodstvenih politika	2	-10.306	-3.438	-28	-27	208	-590	212	3.201	0	0	-10.768
Ispravak pogreški prethodnih razdoblja	3	0	0	0	0	0	0	0	0	0	0	0
Stanje 1. siječnja prethodne god. (prepravljeno)	4	3.076.316	1.839.562	305	70.169	811.968	101.095	-22.181	-107.891	85.539	0	5.854.882
Dobit ili gubitak razdoblja	5	0	0	0	0	0	0	0	0	63.848	0	63.848
Nerealizirani dobiti ili gubici od financijske imovine po fer vrijednosti kroz ostalu sveobuhvatnu dobit	6	0	0	0	91.872	2.258	0	0	0	0	0	94.130
Ostale nevlasničke promjene kapitala	7	0	0	0	0	0	0	47	0	0	0	47
Ukupno izravno priznati prihodi i rashodi prethodne godine (razdoblja iz prethodne godine)	8	0	0	0	91.872	2.258	0	47	0	63.848	0	158.025
Povećanje/smanjenje upisanog kapitala	9	-1	1	0	0	0	0	0	0	0	0	0
Ostale uplate vlasnika	10	0	0	0	0	0	0	0	0	0	0	0
Isplata udjela u dobiti/dividenda	11	0	1.270	5.182	0	0	0	0	-8.446	0	0	-1.994
Ostale raspodjele vlasnicima	12	0	0	-17.256	0	0	0	0	85.539	-85.539	0	-17.256
Stanje na zadnji dan izvještajnog razdoblja	13	3.076.315	1.840.833	-11.769	162.041	814.226	101.095	-22.134	-30.798	63.848	0	5.993.657
Stanje 1. siječnja tekuće poslovne godine	14	3.076.315	1.840.833	-11.769	162.041	814.226	101.095	-22.134	-30.798	63.848	0	5.993.657
Promjena računovodstvenih politika	15	0	0	0	0	0	0	0	0	0	0	0
Ispravak pogreški prethodnih razdoblja	16	0	0	0	0	0	0	0	0	0	0	0
Stanje 1. siječnja tekuće poslovne god. (prepravljeno)	17	3.076.315	1.840.833	-11.769	162.041	814.226	101.095	-22.134	-30.798	63.848	0	5.993.657
Dobit ili gubitak razdoblja	18	0	0	0	0	0	0	0	0	197.253	0	197.253
Nerealizirani dobiti ili gubici od financijske imovine po fer vrijednosti kroz ostalu sveobuhvatnu dobit	19	0	0	0	1.007	2.283	-3.095	19	0	0	0	214
Ostale nevlasničke promjene kapitala	20	0	0	0	0	0	0	0	0	0	0	0
Ukupno izravno priznati prihodi i rashodi tekuće godine (tekućeg razdoblja)	21	0	0	0	1.007	2.283	-3.095	19	0	197.253	0	197.467
Povećanje/smanjenje upisanog kapitala	22	0	0	0	0	0	0	0	0	0	0	0
Ostale uplate vlasnika	23	0	0	0	0	0	0	0	0	0	0	0
Isplata udjela u dobiti/dividenda	24	0	0	0	0	0	0	0	-115.893	0	0	-115.893
Ostale raspodjele vlasnicima	25	0	0	0	0	0	0	0	63.848	-63.848	0	0
Stanje na zadnji dan izvještajnog razdoblja	26	3.076.315	1.840.833	-11.769	163.048	816.509	98.000	-22.115	-82.843	197.253	0	6.075.231

BILJEŠKE UZ FINANIJSKE IZVJEŠTAJE - TFI
(koji se sastavljaju za tromjesečna razdoblja)
Naziv izdavatelja: Zagrebačka burza d.d.
OIB: 84368186611

Izveštajno razdoblje: 1.1.2024.-31.12.2024.

Vrste izvještaja: Konsolidirani

1. Društvo koje je predmet izvještavanja

Zagrebačka burza d.d. („Društvo“) je dioničko društvo sa sjedištem u Republici Hrvatskoj upisano u sudski registar Trgovačkog suda u Zagrebu 5. srpnja 1991. pod matičnim brojem subjekta (MBS) 080034217. Osobni identifikacijski broj Društva (OIB) je 84368186611. Registrirana adresa Društva je Eurotower, 22. kat, Ivana Lučića 2a/22, Zagreb, Hrvatska.

2. Osnova za sastavljanje financijskih izvještaja i značajne računovodstvene politike

Osnova za sastavljanje

Konsolidirani financijski izvještaji pripremljeni su u skladu s Međunarodnim standardima financijskog izvještavanja usvojenim od strane Europske unije (MSFI). Konsolidirani financijski izvještaji sastavljeni su na osnovi povijesnog troška, osim financijske imovine po fer vrijednosti kroz račun dobiti i gubitka i financijske imovine kroz sveobuhvatnu dobit koja je mjerena po fer vrijednosti te zemljišta i zgrada koje se vrednuju po fer vrijednosti.

Detaljne informacije o osnovi za sastavljanje financijskih izvještaja nalaze se u bilješci broj 2 uz konsolidirane financijske izvještaje objavljenoj u Godišnjem izvješću o stanju Grupe i poslovanju u 2023. godini koje je raspoloživo na internet stranici www.zse.hr (dalje u tekstu: Godišnje izvješće Grupe).

Značajne računovodstvene politike

Prilikom sastavljanja ovih financijskih izvještaja za izvještajno razdoblje primjenjuju se računovodstvene politike koje su objavljene u konsolidiranim financijskim izvještajima za 2023. godinu koji su objavljeni na internet stranici www.zse.hr.

Objava dodatnih informacije prema zahtjevima MSFI-jeva, a koje nisu prezentirane u izvještaju o financijskom položaju, izvještaju o sveobuhvatnoj dobiti, izvještaju o novčanim tokovima i izvještaju o promjeni kapitala

Dodatne informacije prema zahtjevima MSFIJ-jeva, a koje nisu prezentirane u konsolidiranom izvještaju o financijskom položaju, izvještaju o sveobuhvatnoj dobiti, izvještaju o novčanim tokovima i izvještaju o promjeni kapitala objavljeni su u izvještaju Konsolidirani nerevidirani financijski rezultat za period od 1.1. do 31.12.2024. godine (u nastavku: Konsolidirani rezultat za period od 1. siječnja do 31. prosinca 2024. godine) koje je objavljeno na internet stranici www.zse.hr.

3. Financijske obveze, jamstva ili nepredviđeni izdaci koji nisu uključeni u bilancu, priroda i oblik eventualno uspostavljenog stvarnog osiguranja koje je dano

Grupa nema financijskih obveza, jamstava ili nepredviđenih izdataka koji nisu uključeni u bilancu na dan 31. prosinca 2024. godine niti ima dano uspostavljeno jamstvo.

4. Iznos predujmova i odobrenih kredita članovima administrativnih, upravljačkih i nadzornih tijela

Grupa nije davala predujmove niti odobravalala kredite članovima administrativnih, upravljačkih i nadzornih tijela tijekom 2024. godine.

5. Iznos i priroda pojedinih stavki prihoda ili rashoda izuzetne veličine ili pojave

Detalji o iznosima pojedinih stavki prihoda ili rashoda izuzetne veličine ili pojave su objavljeni u bilješkama uz financijske izvještaje u Konsolidiranom rezultatu za tromjesečje (www.zse.hr).

6. Obveze koje dospijevaju nakon više od pet godina i dugovanja pokrivena vrijednim osiguranjem koje je dala Grupa

Na dan 31. prosinca 2024. godine Grupa nema obveze koje dospijevaju nakon više od pet godina. Grupa na datum bilance nema dugovanja koja su pokrivena vrijednim osiguranjem koje je izdala Grupa.

7. Prosječan broj zaposlenih tijekom izvještajnog razdoblja

Grupa je tijekom izvještajnog razdoblja 2024. godine imala prosječno zaposleno 36 zaposlenika.

8. Kapitalizirani trošak plaće tijekom izvještajnog razdoblja

Grupa tijekom izvještajnog razdoblja nije kapitalizirala trošak plaća.

9. Odgođeni porezi

Rezerviranje za odgođene poreze, stanje odgođenih poreza na početku i na kraju izvještajnog razdoblja i kretanja u tim pozicijama tijekom izvještajnog razdoblja:

	1.1.2024.	Povećanje	Smanjenje	31.12.2024.
	eur'000	eur'000	eur'000	eur'000
Odgođena porezna imovina	38	-	(2)	36
Odgođene porezne obveze	(40)	-	(3)	(43)
	(2)	-	(5)	(7)

10. Naziv i sjedište svakog društva u kojem izdavatelj, bilo sam ili preko osobe koja djeluje u svoje ime ali za račun izdavatelja, drži sudjelujući udjel u kapitalu, iskazujući iznos kapitala koji se drži, iznos ukupnog kapitala i rezervi, i dobit ili gubitak

Podaci o ulaganjima u društva u kojima Grupa drži sudjelujući udjel u kapitalu prikazani su u bilješci 1. i bilješci 13. „Ulaganja u pridružena društva i zajedničke pothvate“ (GFI: „Ulaganja u pridružena društva, ovisna društva i zajedničke pothvate). Društvo je u 2024. godini povećalo udio u Adria Digital Exchange d.o.o. na 51.600 EUR te je konvertiralo potraživanja u iznosu od 31.124 EUR u kapitalne rezerve društva Funderbeam South-East Europe d.o.o. Osim toga u izvještajnom razdoblju nije bilo promjena u sudjelujućim interesima.

11. Broj i nominalna vrijednost dionica upisanih tijekom izvještajnog razdoblja u okviru odobrenog kapitala

Tijekom razdoblja nisu upisivane dionice u okviru odobrenog kapitala.

12. Postojanje bilo kakvih potvrda o sudjelovanju, konvertibilnih zadužnica, jamstava, opcija ili sličnih vrijednosnica ili prava, s naznakom njihovog broja i prava koja daju

Grupa nema potvrda o sudjelovanju, konvertibilnih zadužnica, jamstava, opcija ili sličnih vrijednosnica ili prava.

13. Naziv, sjedište te pravni oblik svakog društva u kojemu izdavatelj ima neograničenu odgovornost

Grupa nema udjela u društvima s neograničenom odgovornošću.

14. Naziv i sjedište društva koje sastavlja konsolidirani financijski izvještaj za izvještajno razdoblje najveće grupe društava u kojoj izdavatelj sudjeluje kao kontrolirani član grupe

Društvo je krajnja matica te nije kontrolirani član druge grupe.

Društvo sastavlja godišnje konsolidirane financijske izvještaje koji su objavljeni na internet stranici www.zse.hr.

15. Naziv i sjedište društva koje sastavlja konsolidirani financijski izvještaj za izvještajno razdoblje najmanje grupe društava u kojoj izdavatelj sudjeluje kao kontrolirani član i koji je također uključen u grupu društava iz točke 13.

Društvo je krajnja matica te nije kontrolirani član druge grupe.

16. Mjesto na kojem je moguće dobiti primjerke konsolidiranih financijskih izvještaja iz točaka 14. i 15.

Društvo sastavlja godišnje konsolidirane financijske izvještaje koji su objavljeni na internet stranici www.zse.hr.

17. Priroda i financijski učinak značajnih događaja koji su nastupili nakon datuma bilance i nisu odraženi u računu dobiti i gubitka ili bilanci

Nije bilo događaja nakon datuma bilance koji bi utjecali na financijske izvještaje za izvještajni period.

Rekapitulacija usporedbe konsolidirane TFI-POD bilance i bilance pripremljene po MSFI-jevima za četvrto tromjesečje 2024. godine

Stavka bilance u MSFI	Iznos (EUR)	Stavka bilance stanja u TFI	AOP	Iznos (EUR)
AKTIVA				
Dugotrajna imovina	3.108.840	A. Dugotrajna imovina	1	3.108.841
	343.248	I. Nematerijalna imovina	2	343.248
Nematerijalna imovina	185.813	I NEMATERIJALNA IMOVINA	2	343.248
Goodwill	157.435			
	343.248			343.248
	1.188.870	II. Materijalna imovina	3	1.188.871
Nekretnine i oprema	1.040.619	1. Zemljište i zgrade	4	875.642
Imovina s pravom uporabe	148.251	2. Računalni oprema	5	121.648
		3. Ostala materijalna imovina	6	181.501
		4. Ulaganja u tuđu imovinu	7	10.080
	1.188.870			1.188.871
	1.576.722	III. Dugotrajna financijska imovina		1.576.722
Ulaganja u ovisna društva		1 Ulaganja u pridružena društva, ovisna društva i zajedničke pothvate	10	1.388.107
Ulaganja pridružena društva i zajednički pothvat	1.388.107			
	1.388.107			1.388.107
Dugoročni depozit	33.166	2. Financijska imovina koja se vodi po amortiziranom trošku	11	33.166
Pozajmice dane pridruženom društvu				
	33.166			33.166
Financijska imovina po fer vrijednosti kroz ostalu sveobuhvatnu dobit	155.449	3 Financijska imovina koja se vodi po fer vrijednosti kroz ostalu sveobuhvatnu dobit	12	155.449
	155.449			155.449
	1.576.722			1.576.722
Odgođena porezna imovina		Odgođena porezna imovina	13	
Kratkotrajna imovina	3.982.507	B Kratkotrajna imovina	14	3.961.250
		I. Potraživanja	15	438.943
Potraživanja od kupaca i ostala imovina	460.200	1. Potraživanja od kupaca	16	329.581
		2. Potraživanje od zaposlenika i članova poduzetnika	17	221
		3. Potraživanje od države i drugih institucija	18	11.995
		4. Potraživanje od povezanih poduzetnika	19	
		5. Ostala potraživanja	20	97.146
	460.200			438.943
	3.323.844	II. Kratkotrajna financijska imovina	21	3.323.844
Kratkoročni depoziti	2.336.219	1. Financijska imovina koja se mjeri po amortiziranom trošku	22	2.336.219

Kratkoročna financijska imovina po fer vrijednosti kroz ostalu sveobuhvatnu dobit	131.100	2. Financijska imovina po fer vrijednosti kroz ostalu sveobuhvatnu dobit	23	131.100
Financijska imovina po fer vrijednosti kroz račun dobiti i gubitka	856.525	3. Financijska imovina po fer vrijednosti kroz račun dobiti i gubitka	24	856.525
	3.323.844			3.323.844
Novac i novčani ekvivalenti	198.463	III. Novac i novčani ekvivalenti	25	198.463
	275.583	C PLAĆENI TROŠKOVI BUDUĆEG RAZDOBLJA I OBRAČUNATI PRIHODI	26	296.841
Troškovi budućih razdoblja	145.531	C PLAĆENI TROŠKOVI BUDUĆEG RAZDOBLJA I OBRAČUNATI PRIHODI		296.841
Ugovorna imovina	130.052			
	275.583			296.841
Ukupno aktiva	7.366.930	D Ukupno aktiva	27	7.366.932
PASIVA				
Kapital i rezerve	6.075.231	A Kapital i rezerve	29	6.075.231
Izdani dionički kapital	3.076.315	I TEMELJNI KAPITAL	30	3.076.315
Premije na emitirane dionice	1.840.833	II KAPITALNE REZERVE	31	1.840.833
	1.043.673	III REZERVE IZ DOBITI	32	967.788
Zakonske rezerve	18.714	1 Zakonske rezerve	33	18.714
Vlastite dionice	(30.483)	2 Rezerve za vlastite dionice	34	(30.483)
Rezerve fer vrijednost	163.048	3 Rezerve fer vrijednosti	35	163.048
Ostale rezerve	815.878	4 Ostale rezerve	36	816.509
Aktuarski dobici/gubici	631			
	816.509			816.509
Revalorizacijske rezerve	98.000	IV REVALORIZACIJSKE REZERVE	37	98.000
Translacijske rezerve	(22.115)	V REZERVE OD TEČAJNIH RAZLIKA IZ PRERAČUNA INOZEMNOG POSLOVANJA	38	(22.115)
Akumulirana dobit (gubitak)	114.410	IV Zadržana dobit ili preneseni gubitak	39	(82.843)
	114.410	V Dobit ili gubitak poslovne godine	40	197.253
	6.075.231			114.410
Dugoročne obveze	79.914	Dugoročne obveze i rezerviranja		79.915
Obveze za primanja zaposlenih	2.417	B Rezerviranja	42	27.290
Dugoročna ugovorna obveza	24.873			
	27.290			27.290
Dugoročne obveze za poslovni najam	45.020	D Dugoročne obveze	50	45.020
Odgođena porezna obveza	7.604	E Odgođena porezna obveza	51	7.605

	79.914			79.915
Kratkoročne obveze	665.797	C KRATKOROČNE OBVEZE	43	478.315
Obveze prema dobavljačima i ostale obveze	559.581	1 Obveze za predujmove	44	8.506
Kratkoročne obveze za poslovni najam	106.216	2 Obveze prema dobavljačima	45	136.357
Obveza za porez na dobit		3 Obveze prema zaposlenima	46	106.423
		4 Obveze za poreze, doprinose i slična davanja	47	70.880
		5 Obveze prema povezanim poduzetnicima	48	10.896
		6 Ostale kratkoročne obveze	49	145.253
	665.797			478.315
Ugovorne obveze	545.988	F Odgođeno plaćanje troškova i prihod budućeg razdoblja	52	733.471
Ugovorne obveze	499.372			
Ukalkulirani troškovi	46.616			
	545.988			733.471
Ukupno pasiva	7.366.930	Ukupno pasiva		7.366.932

Rekapitulacija usporedbe konsolidiranog TFI-POD računa dobiti i gubitka i ostale sveobuhvatne dobiti pripremljene po MSFI-jevima za četvrto tromjesečje 2024. godine

Stavka RDG-a u MSFI	Iznos (EUR)	Stavka RDG-a u TFI		Iznos (EUR)
Poslovni prihodi	4.009.742	A POSLOVNI PRIHODI	1	4.009.744
Prihodi od prodaje	2.561.831	I Prihodi od prodaje	2	2.561.831
Ostali poslovni prihodi	1.447.911	II Ostali poslovni prihodi	8	1.447.913
	4.009.742			4.009.744
Poslovni rashodi	3.950.787	B POSLOVNI RASHODI	12	3.950.786
Troškovi osoblja	1.951.910	II Troškovi osoblja	16	1.786.942
Ostali troškovi osoblja (u GFI na AOP 22)	(1.938.815)			
	13.095			1.786.942
	1.674.136			1.839.103
Ostali troškovi poslovanja	1.674.136	I Materijalni troškovi	13	1.143.057
Troškovi iskazani u troškovima osoblja	1.938.815	IV Ostali troškovi	21	642.999
		V Vrijednosno usklađivanje 024+025	22	12.492
		VII Ostali poslovni rashodi	26	40.555
	3.612.951			1.839.103
Amortizacija	324.741	III Amortizacija	20	324.741
Financijski rezultat	103.727	Financijski rezultat		103.724
Financijski prihodi	88.355	C FINANCIJSKI PRIHODI	27	111.631
Financijski rashodi	(7.757)	D FINANCIJSKI RASHODI	34	(7.907)

Prihodi od dividende

Neto dobiti/(gubici) od financijske imovine po fer vrijednosti kroz račun dobiti i gubitka

24.119

Neto gubitak od tečajnih razlika

(990)

Udio u Dobiti (gubitku) u zajedničkom pothvatu i pridruženim društvima

68.127

G Udio u dobiti/gubitku pridruženog i ovisnog društva

68.127

68.127

68.127

Dobit prije poreza	230.809	H DOBIT ILI GUBITAK PRIJE OPOREZIVANJA	43	230.809
Porez na dobit	33.556	I POREZ NA DOBIT	44	33.556
Dobit razdoblja	197.253	J DOBIT ILI GUBITAK RAZDOBLJA	45	197.253
Ostala sveobuhvatna dobit	(37)	K OSTALA SVEOBUH VATNA DOBIT	52	(37)
Ukupno sveobuhvatna dobit za godinu	197.216	L UKUPNA SVEOBUH VATNA DOBIT	53	197.216