



ZAGREBAČKA BURZA
Zagreb Stock Exchange



LJUBLJANSKA BORZA
LJUBLJANA Stock Exchange

Grupa Zagrebačke burze

Konsolidirani nerevidirani financijski rezultati za period
od 1.1. do 31.3.2023. godine

26. travnja 2023. godine

SADRŽAJ

| | | |
|------|---|----|
| 1 | MEĐUIZVJEŠTAJ UPRAVE ZA RAZDOBLJE OD 1.1. DO 31.12.2023. GODINE | 1 |
| 1.1 | Značajni poslovni događaji Grupe Zagrebačke burze u razdoblju od 1.1. do 31.3.2023. godine | 1 |
| 1.2 | Pregled trgovine na Zagrebačkoj i Ljubljanskoj burzi | 2 |
| 1.3 | Očekivani razvoj Grupe u budućnosti | 7 |
| 1.4 | Aktivnosti istraživanja i razvoja | 7 |
| 1.5 | Informacije o otkupu vlastitih dionica | 8 |
| 1.6 | Grupa Zagrebačke burze..... | 8 |
| 1.7 | Financijski instrumenti koje Grupa koristi | 9 |
| 1.8 | Ciljevi i politike Grupe vezane za upravljanje financijskim rizicima | 9 |
| 1.9 | Izloženost Grupe cjenovnom riziku, kreditnom riziku, riziku likvidnosti i riziku novčanog toka | 9 |
| 1.10 | Izjava o transakcijama i transferima unutar Grupe i između Grupe i njezinih dioničara..... | 9 |
| 1.11 | Izjava o događajima koji bi mogli imati nepovoljan učinak na poslovanje Grupe | 9 |
| 1.12 | Rezultati poslovanja za period od 1.1. do 31.3.2023. godine..... | 11 |
| 2 | IZJAVA O ODGOVORNOSTI ZA SASTAVLJANJE FINACIJSKIH IZVJEŠTAJA | 13 |
| | Konsolidirani nerevidirani financijski izvještaji Grupe za razdoblje od 1.1. do 31.3.2023. godine | 14 |

1 MEĐUIZVJEŠTAJ UPRAVE ZA RAZDOBLJE OD 1.1. DO 31.12.2023. GODINE

1.1 Značajni poslovni događaji Grupe Zagrebačke burze u razdoblju od 1.1. do 31.3.2023. godine

U prvom tromjesečju 2023. godine, Grupa Zagrebačke burze (dalje: Grupa) bilježi sljedeće bitne poslovne događaje:

- Dana 2. siječnja, na prvi trgovinski dan u 2023. godini, na Zagrebačkoj burzi počelo je trgovanje u euru kao novoj službenoj valuti u Republici Hrvatskoj.
- Dana 8. ožujka 2023. godine, uz veliki interes opće i investicijske javnosti, potpisan je ugovor o uvrštenju državnih obveznica na Službeno tržište Zagrebačke burze d.d.
- Dana 8. ožujka 2023. godine, Zagrebačka i Ljubljanska burza obilježile su Međunarodni dan žena otvaranjem trgovanja simboličnim zvukom zvona kako bi naglasile potrebu uključivanja većeg broja žena u svijet rada i njihovog napredovanja u poslovnom svijetu.
- Dana 10. ožujka 2023. godine, Hrvatska agencija za nadzor financijskih usluga odobrila je Izmjene i dopune Cjenika Zagrebačke burze, kojima je napravljena korekcija cijena za naknade za uslugu objavljivanja izvješća o trgovanju, te naknade na korištenje i distribuciju podataka o trgovini. Izmjene i dopune cjenika stupaju na snagu od 1. travnja 2023., a za korisnike koji u trenutku njihova stupanja na snagu imaju sklopljen ugovor, izmjene će se primjenjivati od 1. srpnja 2023. godine.
- Dana 21. ožujka 2023. godine, Ljubljanska burza je u okviru Svjetskog tjedna novca održala webinar pod nazivom „Idemo na burzu“ namijenjen učenicima i studentima.
- Dana 22. ožujka 2023. godine, Ljubljanska burza održala je webinar pod nazivom „Slovenska uvrštena društava online“.
- Do 31. ožujka 2023. godine na Uređeno tržište Zagrebačke burze uvršteno je deset trezorskih zapisa Ministarstva financija RH, a izdavatelji VIS d.d., MODRA ŠPILJA d.d. i PROFESSIO ENERGIA d.d. uvrstili su dodatna izdanja dionica na segment Redovitog tržišta.

1.2 Pregled trgovine na Zagrebačkoj i Ljubljanskoj burzi

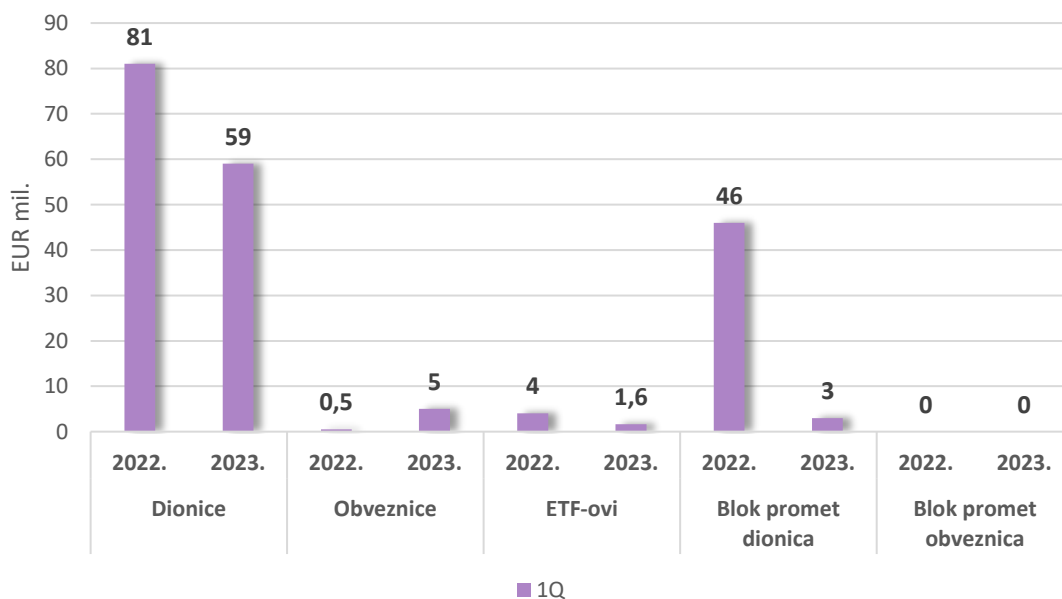
U prvom tromjesečju 2023. godine ostvaren je ukupni promet u iznosu od 69 milijuna eura što je za -47,89% manje nego u istom razdoblju 2022. godine.

Promet vrijednosnim papirima

| | HRK 1Q 2022. | EUR 1Q 2022. | EUR 1Q 2023. | Promjena |
|------------------------------------|----------------------|--------------------|-------------------|----------------|
| UKUPNI PROMET | 1.007.429.228 | 133.708.836 | 69.551.640 | -47,98% |
| Promet unutar knjige ponuda | 655.317.884 | 86.975.630 | 65.857.069 | -24,28% |
| Dionice | 616.305.150 | 81.797.750 | 59.123.383 | -27,72% |
| Obveznice | 4.252.947 | 564.463 | 5.083.034 | 800,51% |
| ETF-ovi | 34.759.787 | 4.613.417 | 1.650.653 | -64,22% |
| Blok promet | 352.111.344 | 46.733.206 | 3.694.571 | -92,09% |
| Blok promet dionica | 352.111.344 | 46.733.206 | 3.694.571 | -92,09% |
| Blok promet obveznica | 0 | 0 | 0 | |

U usporedbi s vrlo volatilnim početkom 2022. godine kojeg su obilježili visoki promet i nesigurnost uslijed početka rata u Ukrajini, prvi kvartal 2023. godine donio je mirnije trgovanje i povratak pozitivnom sentimentu iz 2021. godine, ali uz znatno niže promete. U prvom tromjesečju 2023. godine unutar knjige ponuda ostvaren je promet u iznosu od 65,8 milijuna eura, -24,2% manje nego u prvom tromjesečju 2022. godine. Od tog iznosa 59 milijuna eura odnosi se na promet dionicama (1Q 2022. g.: 81 milijuna eura), 5 milijuna eura na promet obveznicama (1Q 2022. g.: 564 tisuća eura), dok su ETF-ovi ostvarili promet od 1,6 milijuna eura (1Q 2022. g.: 4,6 milijuna eura). Blok promet dionica iznosio je nešto više od 3,6 milijuna eura (1Q 2022. g.: 46 milijuna eura), dok je blok promet obveznicama izostao kao i u istom razdoblju lani.

Promet vrijednosnim papirima na Zagrebačkoj burzi



Vrijednost tržišta mjerena tržišnom kapitalizacijom na dan 31. ožujka 2023. godine ukupno je viša za +1,7 milijardi eura ili +4,8% u odnosu na kraj prvog tromjesečja 2022. godine. Tržišna kapitalizacija dionica viša je za +1,2 milijarde eura ili +6,9%, pri čemu je tržišna kapitalizacija Službenog tržišta rasla za +2,8%, Redovitog tržišta za +14,2%, a tržišna kapitalizacija Vodećeg tržišta manja je za 0,8%. Tržišna kapitalizacija obveznica viša je za +2,6% dok se vrijednost ETF-ova smanjila za -7,6%.

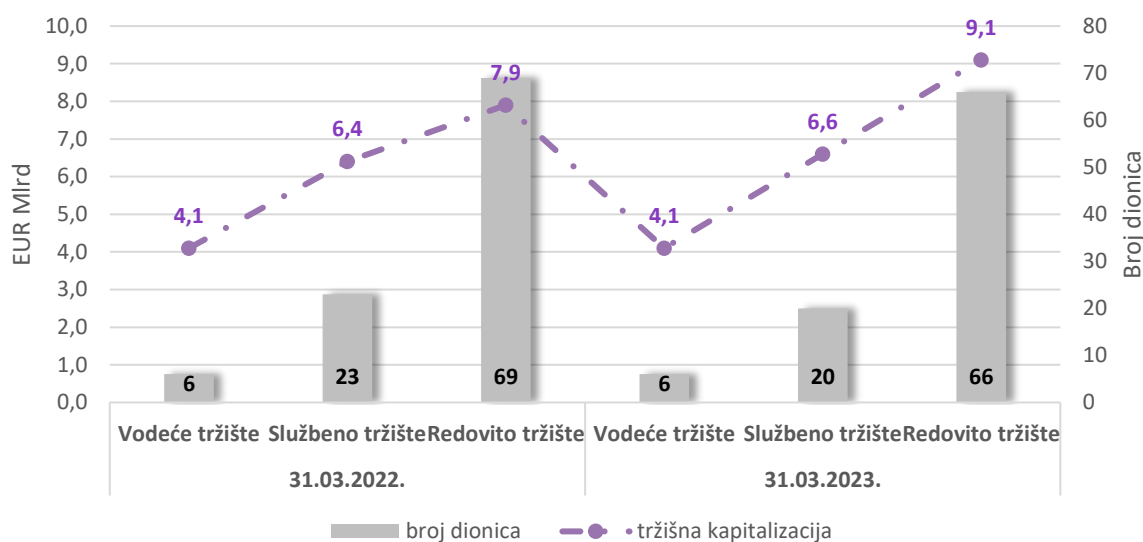
Tržišna kapitalizacija i broj uvrštenih papira na Zagrebačkoj burzi

| Tržišna kapitalizacija | | | | |
|-------------------------|------------------------|-----------------------|-----------------------|--------------|
| | 31.3.2022. HRK | 31.3.2022. EUR | 31.3.2023. EUR | promjena |
| UKUPNO | 270.965.264.473 | 35.963.270.884 | 37.715.169.886 | 4,87% |
| Dionice | 139.919.352.045 | 18.570.489.355 | 19.855.115.765 | 6,92% |
| <i>Vodeće tržište</i> | 31.337.604.878 | 4.159.214.928 | 4.125.354.843 | -0,81% |
| <i>Službeno tržište</i> | 48.427.482.491 | 6.427.431.481 | 6.612.461.699 | 2,88% |
| <i>Redovito tržište</i> | 60.154.264.675 | 7.983.842.946 | 9.117.299.223 | 14,20% |
| Obveznice | 130.976.531.307 | 17.383.573.071 | 17.851.552.647 | 2,69% |
| ETF-ovi | 69.381.122 | 9.208.457 | 8.501.474 | -7,68% |

U odnosu na kraj prvog tromjesečja 2022. godine, na dan 31. ožujka 2023. godine segmenti Uređenog tržišta broje ukupno šest dionica manje: tijekom 2022. godine sa Službenog tržišta izvršeni su OT-OPTIMA TELEKOM D.D., i TANKERSKA NEXT GENERATION D.D., a izdavatelj STANOVI JADRAN D.D. prešao je na segment Redovito tržište. S Redovitog tržišta izvršeni su izdavatelji KOKA D.D., KOTEKS D.D., ŽITNJAK D.D., BRIONKA D.D. i ZAIF PROPRIUS U LIKVIDACIJI D.D. Broj dionica uvrštenih na Vodeće tržište ostao je nepromijenjen.

| Broj uvrštenih vrijednosnih papira | | | |
|------------------------------------|------------|------------|---------------|
| | 31.3.2022. | 31.3.2023. | promjena |
| UKUPNO | 131 | 145 | 10,69% |
| Dionice | 98 | 92 | -6,12% |
| <i>Vodeće tržište</i> | 6 | 6 | 0,00% |
| <i>Službeno tržište</i> | 23 | 20 | -13,04% |
| <i>Redovito tržište</i> | 69 | 66 | -4,35% |
| Obveznice | 31 | 31 | 0,00% |
| ETF-ovi | 2 | 2 | 0,00% |
| Instrumenti tržišta novca | - | 20 | |

Tržišna kapitalizacija i broj uvrštenih dionica



Usporedba podataka za prvo tromjesečje 2023. godine s podacima istog prošlogodišnjeg razdoblja pokazuje stabilan i pozitivan trend među indeksima. Unatoč manjim prometima nego u istom razdoblju lani, svi dionički indeksi u prvom kvartalu 2023. godine bilježe porast. Najviše su porasli CROBEXtransport (+69,7%), CROBEXplus (+24,5%), a zatim CROBEXkonstrukt (+16,5%). Regionalni indeks ADRIAprime porastao je za +5,2%, dok su obveznički indeksi pali za -9,2% (CROBIS), odnosno -7,2% (CROBIStr).

Indeksi – vrijednosti Q1 2022. vs. Q1 2023.

| Indeks | 31.03.2022. | 31.03.2023. | promjena |
|-------------------------|-------------|-------------|----------|
| CROBEX | 2.098,47 | 2.237,43 | 6,62% |
| CROBEXtr | 1.454,30 | 1.599,14 | 9,96% |
| CROBEX10 | 1.259,81 | 1.274,87 | 1,20% |
| CROBEX10tr | 1.290,77 | 1.347,18 | 4,37% |
| CROBEXprime | 1.203,99 | 1.262,51 | 4,86% |
| CROBEXplus | 1.287,24 | 1.603,78 | 24,59% |
| CROBEXindustrija | 1.163,97 | 1.311,70 | 12,69% |
| CROBEXkonstrukt | 439,82 | 512,7 | 16,57% |
| CROBEXnutris | 776,92 | 786,59 | 1,24% |
| CROBEXtransport | 952,59 | 1.616,80 | 69,73% |
| CROBEXturist | 3.599,72 | 4.090,42 | 13,63% |
| CROBIS | 104,07 | 94,16 | -9,52% |
| CROBIStr | 178,25 | 165,33 | -7,25% |
| ADRIAprime | 1.384,32 | 1.456,93 | 5,25% |

Indeksi – prometi Q1 2022. vs. Q1 2023.

| Indeks | Promet (kn) 1Q 2022. | Promet (EUR) 1Q 2022. | Promet (EUR) 1Q 2023. | promjena |
|-------------------------|---------------------------------|----------------------------------|----------------------------------|-----------------|
| CROBEX | 511.746.616 | 67.920.448 | 48.477.894 | -28,63% |
| CROBEXtr | 511.746.616 | 67.920.448 | 48.477.894 | -28,63% |
| CROBEX10 | 375.815.474 | 49.879.285 | 31.608.277 | -36,63% |
| CROBEX10tr | 375.815.474 | 49.879.285 | 31.608.277 | -36,63% |
| CROBEXprime | 245.327.384 | 32.560.539 | 21.005.013 | -35,49% |
| CROBEXplus | 494.606.234 | 65.645.528 | 47.278.512 | -27,98% |
| CROBEXindustrija | 108.807.544 | 14.441.243 | 6.994.943 | -51,56% |
| CROBEXkonstrukt | 6.711.089 | 890.715 | 700.126 | -21,40% |
| CROBEXnutris | 83.342.292 | 11.061.423 | 5.824.351 | -47,35% |
| CROBEXtransport | 55.461.589 | 7.361.018 | 4.397.169 | -40,26% |
| CROBEXturist | 60.473.706 | 8.026.240 | 9.642.533 | 20,14% |
| CROBIS | 2.711.777.198 | 359.914.686 | 244.192.761 | -32,15% |
| CROBIStr | 2.711.777.198 | 359.914.686 | 244.192.761 | -32,15% |
| ADRIprime | \ | \ | \ | \ |

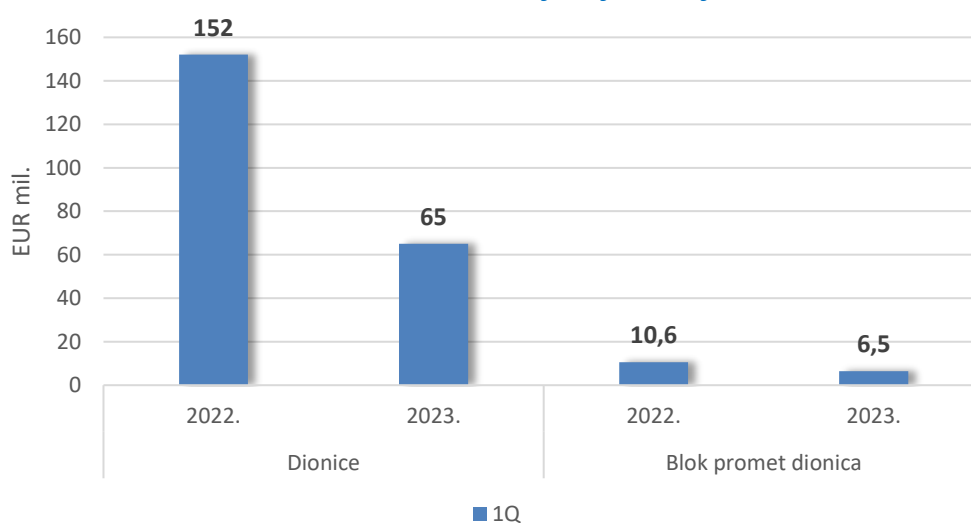
Na Ljubljanskoj burzi je u prvom tromjesečju 2023. godine ostvaren ukupni promet u iznosu od 72 milijuna eura što je smanjenje za -55,6% u odnosu na prvo tromjesečje prošle godine.

Pregled Ljubljanske burze

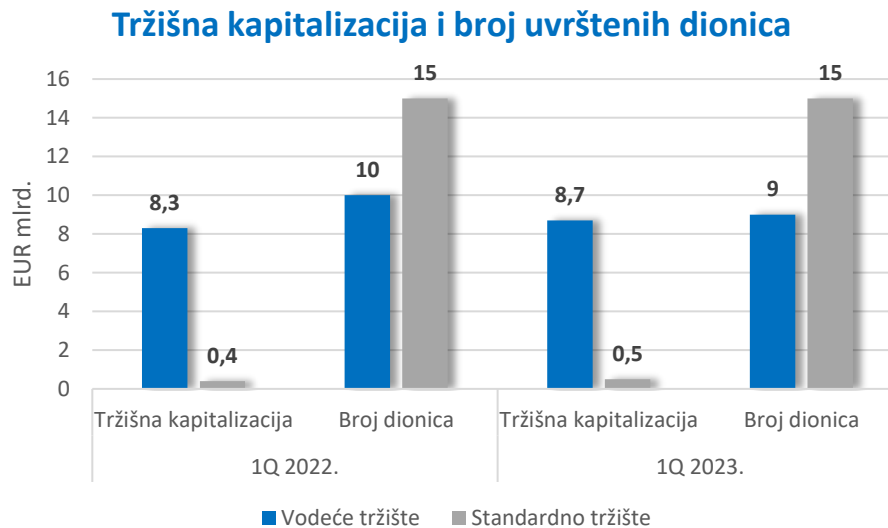
| | EUR | 1Q 2022. | 1Q 2023. | promjena |
|---|-----|----------------------|----------------------|----------------|
| UKUPNI PROMET | | 163.261.330 | 72.384.092 | -55,66% |
| Promet unutar knjige ponuda | | 152.621.019 | 65.880.287 | -56,83% |
| Dionice | | 152.320.755 | 65.587.065 | -56,94% |
| Obveznice | | 12.344 | 17.367 | 40,69% |
| Strukturirani proizvodi | | 287.919 | 275.855 | -4,19% |
| Blok promet | | 10.640.311 | 6.503.805 | -38,88% |
| Blok promet dionica | | 10.640.311 | 6.503.805 | -38,88% |
| Blok promet obveznica | | 0 | 0 | |
| | | 31.3.2022. | 31.3.2023. | |
| Tržišna kapitalizacija dionica (EUR) | | 8.812.730.911 | 8.714.518.775 | -1,11% |
| SBITOP | | 1.206 | 1.199 | -0,54% |
| SBITR | | 1.418 | 1.516 | 6,94% |

Unutar knjige ponuda, promet dionicama je u prva tri mjeseca 2023. godine dosegao iznos od 65.8 milijuna eura što smanjenje za -56,8% u odnosu na isto prošlogodišnje razdoblje kad je iznosio 152 milijuna eura. Udio prometa obveznicama i strukturiranim proizvodima daleko je manji od udjela prometa dionicama u ukupnom prometu vrijednosnim papirima Ljubljanske burze. U prva tri mjeseca 2023. godine promet obveznicama iznosio je svega 17 tisuća eura (1Q 2022. g.: 12 tisuća eura), dok je u isto vrijeme ostvaren promet strukturiranim proizvodima u iznosu od 275 tisuća eura. U prvom tromjesečju 2023. godine blok promet dionica iznosio je 6.5 milijuna eura (smanjenje za -4.1 milijuna eura u odnosu na prvo tromjesečje 2022. g.), dok je blok promet obveznicama izostao kao i u isto vrijeme lani.

Promet dionicama na Ljubljanskoj burzi



U odnosu na 31. ožujka 2022. godine, tržišna kapitalizacija dionica smanjila se za nešto više od +1% i na zadnji dan prvog tromjesečja 2023. godine iznosi 8,7 milijardi eura. Od zadnje vrijednosti 31. ožujka 2022. godine, indeks SBITOP smanjio se za -0,5% i iznosi 1.199, dok se indeks SBITR povećao za gotovo +7% i ožujak ove godine završio na vrijednosti od 1.516.



1.3 Očekivani razvoj Grupe u budućnosti

U 2023. godini Grupa će se i dalje nastaviti fokusirati na podizanje standarda korporativnog upravljanja i izvještavanja na uređenom tržištu. Grupa će se fokusirati i na veću promociju postojećih izdavatelja, s naglaskom na Vodeće tržište. Grupa će nastaviti razvijati interne IT servise koje će koristiti Zagrebačka i Ljubljanska burza, te na taj način dalje smanjivati potrebu za vanjskim dobavljačima.

U budućem razdoblju Grupa će nastaviti s ranije započetim projektima pri čemu će najveći naglasak biti na projektima vezanim za implementaciju novih tehnologija u burzovne aktivnosti, regionalnog tržišta kapitala za mala i srednja poduzeća (Progress), te daljnjim aktivnostima vezanim uz financiranje i ulaganje u startupove (Funderbeam SEE).

1.4 Aktivnosti istraživanja i razvoja

Grupa kontinuirano radi na razvoju i unaprjeđenju vlastitih servisa te širenju usluga i na slovensko tržište.

U prvom tromjesečju 2023. godine završena je prethodno pokrenuta migracija servisa koje koristi Ljubljanska burza sa Bečke na Zagrebačku burzu. Zagrebačka burza s time postaje glavni pružatelj usluga vezanih za trgovinu vrijednosnim papirima za Grupu, te aktivno radi na smanjuju troškova i potrebi za vanjskim dobavljačima usluga.

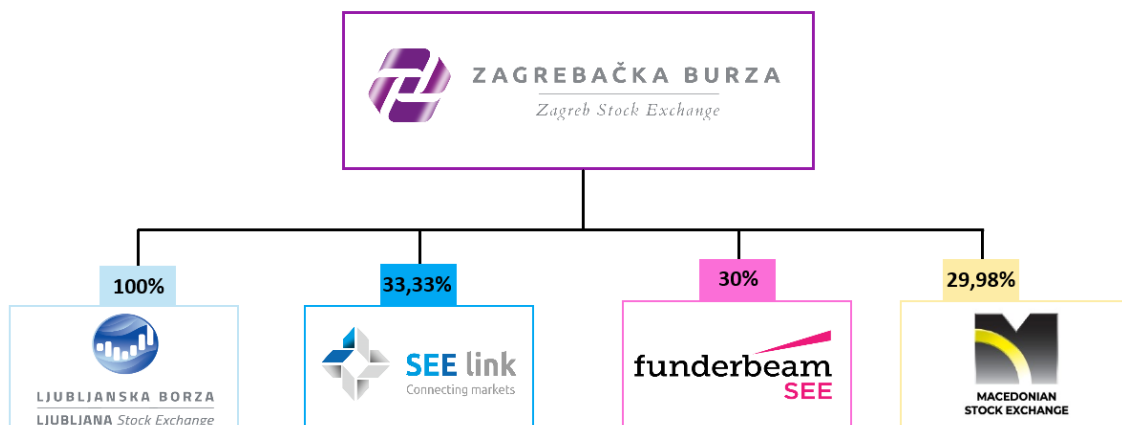
Početak 2023. godine označio je uspješan prelazak na euro kao službenu valutu Republike Hrvatske, te je Zagrebačka burza nastavila s aktivnostima prilagodbe svojih servisa, publikacija i procedura prema novoj valuti.

2023. godinu Burza je započela nastavljanjem rada na prijašnjim projektima, te realizacijom novih *release*-ova trgovinskog sustava i drugih aktivnosti optimizacije infrastrukture.

1.5 Informacije o otkupu vlastitih dionica

U Programu otkupa vlastitih dionica koji je počeo 3. listopada 2022. godine, Zagrebačka burza je do kraja 2022. godine stekla 5.500 vlastitih dionica. Na dan 31. ožujka 2023. godine Zagrebačka burza posjeduje ukupno 8.132 vlastite dionice koje čine 0,3508% temeljnog kapitala Društva.

1.6 Grupa Zagrebačke burze



Ljubljanska burza d.d., društvo sa sjedištem u Ljubljani. Temeljni kapital društva Ljubljanska burza d.d. iznosi 1.401.000 EUR, a udjel Zagrebačke burze d.d. u temeljnom kapitalu je 100%.

SEE Link d.o.o., društvo sa sjedištem u Skopju. Temeljni kapital društva SEE Link d.o.o. iznosi 80.000 EUR, a udjel Zagrebačke burze d.d. u temeljnom kapitalu je 33,33%.

Funderbeam South East Europe d.o.o., društvo sa sjedištem u Zagrebu. Temeljni kapital društva Funderbeam South East Europe d.o.o. iznosi 244.000 HRK / 32.384,37 eura, a udjel Zagrebačke burze d.d. u temeljnom kapitalu iznosi 30%.

Na dan 31. ožujka 2023. godine, Zagrebačka burza d.d. imatelj je ukupno 837 dionica, odnosno 29,98% temeljnog kapitala Makedonske burze d.d.

1.7 Financijski instrumenti koje Grupa koristi

Društva iz Grupe financiraju se vlastitim kapitalom. Financijski instrumenti u koje ulažu društva iz Grupe su investicijski fondovi (novčani i obveznički) i depoziti (a vista i oročeni).

1.8 Ciljevi i politike Grupe vezane za upravljanje financijskim rizicima

U provođenju sustava unutarnjih kontrola i upravljanja rizicima sudjeluju svi zaposlenici društava iz Grupe, uključujući Uprave i Nadzorne odbore društava iz Grupe.

Društva iz Grupe samostalno upravljaju rizicima, pa i financijskim rizicima. Rizicima se osobito upravlja kroz dvije međusobno neovisne kontrolne funkcije koje postoje u društvima Zagrebačka i Ljubljanska burza, te kroz njihovu suradnju i koordinaciju, a te funkcije su praćenja usklađenosti s relevantnim propisima i unutarnja revizija.

Navedene kontrolne funkcije svojim internim aktima obrađuju i prate u radu sve organizacijske jedinice, aktivnosti društva i pomoćne usluge.

1.9 Izloženost Grupe cjenovnom riziku, kreditnom riziku, riziku likvidnosti i riziku novčanog toka

Društva iz Grupe, Zagrebačka i Ljubljanska burza, slobodna sredstva ulažu u otvorene novčane i obvezničke investicijske fondove, te bankovne depozite. Investicije društava Zagrebačka i Ljubljanska burza vode se po fer vrijednosti. Rizik promjene cijena društva Zagrebačka i Ljubljanska burza umanjuju diverzifikacijom portfelja otvorenih investicijskih fondova u koja ulažu, po različitim vrstama fondova kojima upravljaju različita društva za upravljanje, te ulaganjem fondove nižeg rizika.

Društva SEE Link i Funderbeam SEE nisu izložena rizicima navedenim u ovoj točki.

Niti jedno od društva iz Grupe nema primljenih zajmova od vanjskih financijskih institucija. Novac i novčana imovina društava iz Grupe značajno nadmašuju njihove obveze, slijedom čega društva iz Grupe imaju zadovoljavajuću poziciju likvidnosti.

1.10 Izjava o transakcijama i transferima unutar Grupe i između Grupe i njezinih dioničara

Grupa potvrđuje da u 2023. godini nije bilo transakcija ni transfera unutar Grupe i između Grupe i dioničara u vrijednosti većoj od 100.000 EUR.

1.11 Izjava o događajima koji bi mogli imati nepovoljan učinak na poslovanje Grupe

Tekući rat u Ukrajini i sankcije protiv Ruske Federacije utječu na gospodarstva u Europi i svijetu. Grupa nema izloženost u Ukrajini, Rusiji i Bjelorusiji. Međutim, učinak na opću gospodarsku situaciju može zahtijevati reviziju određenih pretpostavki i procjena, što može dovesti do značajnih prilagodbi

knjigovodstvene vrijednosti određene imovine i obveza tijekom sljedeće poslovne godine. U ovoj fazi rukovodstvo ne može pouzdano procijeniti učinak jer se novi događaji odvijaju iz dana u dan.

Grupa je kao i svi drugi gospodarski subjekti podložno povećanju cijena roba i usluga koje koristi za svoje poslovanje, te u tom smislu postoji povećan rizik od inflacije i u 2023. godini.

Osim navedenog, nisu nastali nikakvi drugi poslovni događaji ili transakcije nakon datuma bilance koji bi imali značajan utjecaj na financijska izvješća na dan ili za razdoblje tada završeno ili da su od takvog značaja za poslovanje Grupe da bi zahtijevala objavu u izvještaju posloводства.

1.12 Rezultati poslovanja za period od 1.1. do 31.3.2023. godine

U prvom tromjesečju 2023. godine, Grupa je ostvarila ukupno 843 tisuće eura poslovnih prihoda što je za -203 tisuće eura ili -19,4% manje nego u istom razdoblju lani kada su iznosili 1.046 tisuća eura. U odnosu na prvo tromjesečje 2022. godine prihodi od prodaje smanjili su se s 766 na 550 tisuća eura, odnosno za -215 tisuća eura ili -28,1%. Smanjenje prihoda od prodaje prvenstveno je rezultat manjih prihoda od provizija i članarina, koji su, nastavno na manji promet vrijednosnim papirima u izvještajnom razdoblju u odnosu na vrlo volatilni prvi kvartal prošle godine, do kraja prvog tromjesečja ove godine dosegli iznos od 231 tisuće eura; -191 tisuću eura ili -45,3% manje u odnosu na prvo tromjesečje 2022. godine kad su iznosili 422 tisuće eura. U prvom tromjesečju 2023. godine prihodi od održavanja uvrštenja na razini Grupe iznose 267 tisuća eura što je povećanje za +8 tisuća eura ili +3,3% (1Q 2022. g.: 258 tisuća eura), dok prihodi od naknada za uvrštenje iznose 52 tisuće eura, odnosno -32 tisuća eura ili -38,5% manje nego u prvom tromjesečju 2022. godine (1Q 2022. g.: 84 tisuća eura). U odnosu na prvo tromjesečje 2022. godine, ostali poslovni prihodi porasli su za +12,5 tisuća eura ili +4,4%, odnosno s 280,5 na 293 tisuća eura. Navedeni porast ostalih poslovnih prihoda posljedica je rasta prihoda od prodaje informacija (+18 tisuća eura ili +9%) koji iznose 216 tisuća eura. Na razini Grupe, ostali prihodi smanjili su se za -5 tisuća eura ili -6,7% i iznose 76 tisuća eura, a uključuju prihode od edukacija i prihode od izdavanja i održavanja LEI-ja.

U prvom kvartalu 2023. godine, ukupni poslovni rashodi Grupe viši su za +1,9 tisuća eura (+0,2%) u odnosu na prvo tromjesečje 2022. g. i iznose 869 tisuća eura (1Q 2022. g.: 867 tisuća eura). Sve stavke poslovnih rashoda bilježe neznatan rast u prvom tromjesečju 2023. godine u odnosu na isto prošlogodišnje razdoblje:

- ostali poslovni rashodi iznose 8 tisuća eura što je rast za +4 tisuća eura (1Q 2022. g.: 3,7 tisuća eura),
- amortizacija iznosi 77,3 tisuća eura što je rast za +7,9 tisuća eura ili +11,46% (1Q 2022. g.: 69,4 tisuća eura),
- materijalni troškovi iznose 259 tisuća eura što je rast za +22 tisuće eura ili +9,4% (1Q 2022. g.: 236 tisuća eura),
- ostali troškovi iznose 117 tisuća eura što je rast za +14 tisuća eura ili +13,6% (1Q 2022. g.: 103 tisuća eura),
- troškovi osoblja iznose 407 tisuća eura što je pad za -46,9 tisuća eura ili -10,3% (1Q 2022. g.: 454 tisuća eura).

Glavni pokazatelji poslovanja Grupe

| | EUR | 31.12.2022. | 1Q 2023. | promjena | |
|---|-----|------------------|----------------|----------|-----------------|
| Ukupni kapital i rezerve | | 5.854.881 | 5.825.356 | -29.525 | -0,50% |
| Ukupna imovina | | 7.199.084 | 7.487.022 | 287.938 | 4,00% |
| | EUR | 1Q 2022. | 1Q 2023. | promjena | |
| Poslovni prihodi | | 1.046.910 | 843.502 | -203.408 | -19,43% |
| <i> prihodi od prodaje</i> | | <i>766.354</i> | <i>550.422</i> | -215.932 | -28,18% |
| <i> ostali poslovni prihodi</i> | | <i>280.556</i> | <i>293.080</i> | 12.524 | 4,46% |
| Poslovni rashodi | | 867.262 | 869.228 | 1.966 | 0,23% |
| <i> materijalni troškovi</i> | | <i>236.759</i> | <i>259.187</i> | 22.428 | 9,47% |
| <i> troškovi osoblja</i> | | <i>454.071</i> | <i>407.133</i> | -46.938 | -10,34% |
| <i> amortizacija</i> | | <i>69.425</i> | <i>77.381</i> | 7.956 | 11,46% |
| <i> ostali troškovi</i> | | <i>103.239</i> | <i>117.364</i> | 14.125 | 13,68% |
| EBIT | | 179.648 | -25.726 | -205.374 | -114,32% |
| EBITDA | | 249.073 | 51.655 | -197.418 | -79,26% |
| Financijski prihodi | | 6.319 | 9.489 | 3.170 | 50,17% |
| Financijski rashodi | | 37.425 | 2.815 | -34.610 | -92,48% |
| Udio u dobiti/gubitku pridruženog i ovisnog društva | | 1.110 | -1.062 | -2.172 | -195,68% |
| Dobit/ gubitak prije oporezivanja | | 149.652 | -20.114 | -169.766 | -113,44% |
| Porez na dobit | | 20.977 | -428 | -21.405 | -102,04% |
| Neto dobit/ gubitak razdoblja | | 128.675 | -19.686 | -148.361 | -115,30% |
| Ostala sveobuhvatna dobit | | 20.737 | 19 | -20.718 | -99,91% |
| Ukupna sveobuhvatna dobit | | 149.412 | -19.667 | -169.079 | -113,16% |
| Broj zaposlenih | | 38 | 38 | 0 | 0,00% |

Obzirom na trend pada prihoda, najviše po osnovi pada provizija, te trend rasta troškova, gubitak Grupe iz redovnog poslovanja u prvom tromjesečju 2023. godine iznosi -20 tisuća eura, dok je u istom razdoblju pošle godine dobit iznosila 149.6 tisuća eura (-169 tisuća eura ili -113,4%). U prvom tromjesečju 2023. godine ostvareni su financijski prihodi u iznosu od 9.4 tisuća eura (+3 tisuće eura ili +50%), dok su se financijski rashodi na razini tromjesečja smanjili za -34.6 tisuća eura ili -92,4% i iznose 2,8 tisuća eura (1Q 2022. g.: 37.4 tisuće eura).

Neto gubitak Grupe u prvom tromjesečju 2023. godine iznosi -19,6 tisuća eura što je za -148 tisuća eura (-115,3%) manje nego u prva tri mjeseca 2022. godine kad je neto dobit Grupe iznosila 128,6 tisuća eura. Pridodajući neto dobiti ostalu sveobuhvatnu dobit, ukupni sveobuhvatni gubitak Grupe za prvo tromjesečje 2023. godine iznosi -19,6 tisuća eura; pad za -169 tisuća eura ili -113% u odnosu na 149 tisuća eura u prvom tromjesečju 2022. godine.

Operativna dobit prije amortizacije je pozitivna i u izvještajnom razdoblju iznosi 51.6 tisuća eura, odnosno -197.4 tisuća eura ili -79,26% manje nego u istom razdoblju lani.

2 IZJAVA O ODGOVORNOSTI ZA SASTAVLJANJE FINANCIJSKIH IZVJEŠTAJA

Konsolidirani financijski izvještaji Grupe Zagrebačke burze sastavljeni za period od 1.1. do 31.3.2023. godine prikazani su fer i istinito u skladu s Međunarodnim standardima financijskog izvještavanja te hrvatskim Zakonom o računovodstvu.

Konsolidirani financijski izvještaji za razdoblje od 1.1. do 31.3.2023. godine daju cjelovit i istinit prikaz imovine i obveza, dobitaka i gubitaka, financijskog položaja i poslovanja Grupe.

Izvešće posloводства za prvo tromjesečje 2023. godine sadrži istinit i vjeran prikaz razvoja i rezultata poslovanja Grupe uz opis najznačajnijih rizika i neizvjesnosti kojima je Grupa izložena.

Konsolidirani financijski izvještaji za prvo tromjesečje 2023. godine nisu revidirani, odnosno nije obavljen revizijski uvid.

Ivana Gažić
Predsjednica Uprave



Tomislav Gračan
Član Uprave

Kontakt:

Zagrebačka burza d.d.
Ivana Lučića 2a/22
10 000 Zagreb
Hrvatska

Broj telefona: +385 1 4686 806

E-mail: ir@zse.hr

Konsolidirani nerevidirani financijski izvještaji Grupe za
razdoblje od 1.1. do 31.3.2023. godine

Prilog 1.

OPĆI PODACI ZA IZDAVATELJE

Razdoblje izvještavanja:

1.1.2023

do

31.3.2023

Godina:

2023

Kvartal:

1

Tromjesečni financijski izvještaji

Matični broj (MB): 03749606

Oznaka matične države članice: HR

Matični broj subjekta (MBS): 080034217

Osobni identifikacijski broj (OIB): 84368186611

LEI: 7478000050A040C0D041

Šifra ustanove: 4

Tvrka izdavatelja: Zagrebačka burza d.d.

Poštanski broj i mjesto: 10000

Zagreb

Ulica i kućni broj: Ivana Lučića 2a/22

Adresa e-pošte: sandra.semuga@zse.hrInternet adresa: www.zse.hr

Broj zaposlenih (krajem): 38

Konsolidirani izvještaj: KD (KN-nije konsolidirano/KD-konsolidirano)

Revidirano: RN (RN-nije revidirano/RD-revidirano)

Tvrke ovisnih subjekata (prema MSFI):

Sjedište:

MB:

Ljubljanska borza vrednostnih papirjev d.d.

Ljubljana, Slovenija

5316081

Knjigovodstveni servis: Da (Da/Ne)

Sigma Tax Consulting d.o.o.

(tvrka knjigovodstvenog servisa)

Osoba za kontakt: Lucija Tropčić Kovaček

(unos se samo prezime i ime osobe za kontakt)

Telefon: 01/4699-555

Adresa e-pošte: lucija.tropcic@sigmabc.eu

Revizorsko društvo:

(tvrka revizorskog društva)

Ovlašteni revizor:

(ime i prezime)

| BILANCA | | | |
|---|---------------|---|--|
| stanje na dan 31.3.2023 | | | |
| | | | u eurima |
| Obveznik: | | | |
| Naziv pozicije | AOP oznaka | Zadnji dan prethodne poslovne godine | Na izvještajni datum tekućeg razdoblja |
| 1 | 2 | 3 | 4 |
| AKTIVA | | | |
| A DUGOTRAJNA IMOVINA 002+003+009+013 | 1 | 3.405.908 | 3.341.907 |
| I NEMATERIJALNA IMOVINA | 2 | 495.494 | 487.331 |
| II MATERIJALNA IMOVINA 004+...+008 | 3 | 1.547.963 | 1.489.680 |
| 1 Zemljišta i zgrade | 4 | 1.152.922 | 1.118.690 |
| 2 Računalna oprema | 5 | 172.554 | 161.732 |
| 3 Ostala materijalna imovina | 6 | 198.794 | 187.267 |
| 4 Ulaganja u tuđu imovinu | 7 | 23.693 | 21.991 |
| 5 Imovina u pripremi | 8 | 0 | 0 |
| III DUGOTRAJNA FINACIJSKA IMOVINA 010+011+012 | 9 | 1.325.605 | 1.327.623 |
| 1 Ulaganja u pridružena društva, ovisna društva i zajedničke | 10 | 1.237.395 | 1.236.378 |
| 2 Finacijska imovina koja se vodi po amortiziranom trošku | 11 | 62.047 | 60.547 |
| 3 Finacijska imovina koja se vodi po fer vrijednosti kroz ostalu sveobuhvatnu dobit | 12 | 26.163 | 30.698 |
| ODGOĐENA POREZNA IMOVINA | 13 | 36.846 | 37.273 |
| B KRATKOTRAJNA IMOVINA 015+021+025 | 14 | 3.689.444 | 3.797.035 |
| I POTRAŽIVANJA 016+...+020 | 15 | 467.054 | 380.014 |
| 1 Potraživanja od kupaca | 16 | 367.904 | 241.842 |
| 2 Potraživanja od zaposlenika i članova poduzetnika | 17 | 35 | 1.064 |
| 3 Potraživanja od države i drugih institucija | 18 | 17.062 | 51.758 |
| 4 Potraživanja od povezanih poduzetnika | 19 | 0 | 0 |
| 5 Ostala potraživanja | 20 | 82.053 | 85.350 |
| II KRATKOTRAJNA FINACIJSKA IMOVINA 022+...+024 | 21 | 1.399.917 | 1.938.063 |
| 1 Finacijska imovina koja se vodi po amortiziranom trošku | 22 | 208.519 | 819.902 |
| 2 Finacijska imovina po fer vrijednosti kroz ostalu | 23 | 0 | 0 |
| 3 Finacijska imovina po fer vrijednosti kroz račun dobiti i | 24 | 1.191.398 | 1.118.161 |
| III NOVAC I NOVČANI EKVIVALENTI | 25 | 1.822.473 | 1.478.958 |
| C PLAĆENI TROŠKOVI BUDUĆEG RAZDOBLJA I OBRAČUNATI PRIHODI | 26 | 103.732 | 348.080 |
| D UKUPNO AKTIVA 001+014+026 | 27 | 7.199.084 | 7.487.022 |
| E IZVANBILANČNI ZAPISI | 28 | 0 | 0 |
| PASIVA | | | |
| A KAPITAL I REZERVE 030+031+032+037+...+041 | 29 | 5.854.881 | 5.825.356 |
| I TEMELJNI KAPITAL | 30 | 3.076.316 | 3.076.316 |
| II KAPITALNE REZERVE | 31 | 1.839.562 | 1.839.562 |
| III REZERVE IZ DOBITI 033+...+036 | 32 | 882.442 | 872.556 |
| 1 Zakonske rezerve | 33 | 18.714 | 18.714 |
| 2 Rezerve za vlastite dionice | 34 | -18.409 | -28.295 |
| 3 Rezerve fer vrijednosti | 35 | 70.169 | 70.169 |
| 4 Ostale rezerve | 36 | 811.968 | 811.968 |
| IV REVALORIZACIJSKE REZERVE | 37 | 101.094 | 101.094 |
| V REZERVE OD TEČAJNIH RAZLIKA IZ PRERAČUNA | 38 | -22.181 | -22.162 |
| VI ZADRŽANA DOBIT ILI PRENESENI GUBITAK | 39 | -107.857 | -22.324 |
| VII DOBIT ILI GUBITAK POSLOVNE GODINE | 40 | 85.505 | -19.686 |
| VIII MANJINSKI INTERES | 41 | 0 | 0 |
| B REZERVIRANJA | 42 | 36.308 | 36.308 |
| C KRATKOROČNE OBVEZE 044+...049 | 43 | 408.143 | 495.844 |
| 1 Obveze za predujmove | 44 | 1.678 | 51.426 |
| 2 Obveze prema dobavljačima | 45 | 115.287 | 141.974 |
| 3 Obveze prema zaposlenima | 46 | 105.130 | 102.855 |
| 4 Obveze za poreze, doprinose i slična davanja | 47 | 50.640 | 93.105 |
| 5 Obveze prema povezanim poduzetnicima | 48 | 263 | -4.875 |
| 6 Ostale kratkoročne obveze | 49 | 135.145 | 111.359 |
| D DUGOROČNE OBVEZE | 50 | 251.402 | 251.402 |
| E ODGOĐENA POREZNA OBVEZA | 51 | 19.189 | 19.189 |
| F ODGOĐENO PLAĆANJE TROŠKOVA I PRIHOD | 52 | 629.161 | 858.951 |
| G UKUPNO PASIVA 029+042+043+050+051+052 | 53 | 7.199.084 | 7.487.050 |
| H IZVANBILANČNI ZAPISI | 54 | 0 | 0 |
| Dodatak bilanci (pozicija za konsolidirane financijske izvještaje) | | | |
| I Kapital i rezerve 056+057 | 55 | 5.854.881 | 5.825.356 |
| 1 Pripisano imateljima kapitala matice | 56 | 5.854.881 | 5.825.356 |
| 2 Pripisano nekontrolirajućem interesu | 57 | 0 | 0 |

RACUN DOBITI I GUBITKA

u razdoblju 1.1.2023 do 31.3.2023

u eurima

Obveznik:

| Naziv pozicije | AOP oznaka | Isto razdoblje prethodne godine | | Tekuće razdoblje | |
|---|------------|---------------------------------|------------------|------------------|----------------|
| | | Kumulativ | Tromjesečje | Kumulativ | Tromjesečje |
| 1 | 2 | 3 | 4 | 5 | 6 |
| A POSLOVNI PRIHODI 002+008 | 1 | 1.046.910 | 1.046.910 | 843.502 | 843.502 |
| I Prihodi od prodaje 003+...+007 | 2 | 766.354 | 766.354 | 550.422 | 550.422 |
| 1 Provizije i članarine | 3 | 422.996 | 422.996 | 231.140 | 231.140 |
| 2 Prihodi od održavanja uvrštenja | 4 | 258.464 | 258.464 | 267.072 | 267.072 |
| 3 Prihodi od naknada za uvrštenje | 5 | 84.894 | 84.894 | 52.210 | 52.210 |
| 4 Prihodi od dražbi | 6 | 0 | 0 | 0 | 0 |
| 5 Prihodi od prodaje članskih mjesta | 7 | 0 | 0 | 0 | 0 |
| II Ostali poslovni prihodi 009+...+011 | 8 | 280.556 | 280.556 | 293.080 | 293.080 |
| 1 Naknade za korištenje sučelja za izravan pristup trgovinskom | 9 | 0 | 0 | 0 | 0 |
| 2 Prihodi od prodaje informacija | 10 | 198.386 | 198.386 | 216.419 | 216.419 |
| 3 Ostali prihodi | 11 | 82.170 | 82.170 | 76.661 | 76.661 |
| B POSLOVNI RASHODI 013+016+020+021+022+025+026 | 12 | 867.262 | 867.262 | 869.228 | 869.228 |
| I Materijalni troškovi 014+015 | 13 | 236.759 | 236.759 | 259.187 | 259.187 |
| 1 Troškovi sirovina i materijala | 14 | 8.420 | 8.420 | 12.450 | 12.450 |
| 2 Ostali vanjski troškovi | 15 | 228.339 | 228.339 | 246.737 | 246.737 |
| II Troškovi osoblja 017+...+019 | 16 | 454.071 | 454.071 | 407.133 | 407.133 |
| 1 Neto plaće i nadnice | 17 | 331.439 | 331.439 | 284.355 | 284.355 |
| 2 Troškovi poreza i doprinosa iz plaća | 18 | 90.239 | 90.239 | 90.768 | 90.768 |
| 3 Doprinosi na plaće | 19 | 32.393 | 32.393 | 32.010 | 32.010 |
| III Amortizacija | 20 | 69.425 | 69.425 | 77.381 | 77.381 |
| IV Ostali troškovi | 21 | 103.239 | 103.239 | 117.364 | 117.364 |
| V Vrijednosno usklađivanje 023+024 | 22 | 0 | 0 | 0 | 0 |
| 1 dugotrajne imovine (osim financijske imovine) | 23 | 0 | 0 | 0 | 0 |
| 2 kratkotrajne imovine (osim financijske imovine) | 24 | 0 | 0 | 0 | 0 |
| VI Rezerviranja | 25 | 0 | 0 | 0 | 0 |
| VII Ostali poslovni rashodi | 26 | 3.768 | 3.768 | 8.163 | 8.163 |
| C FINANCIJSKI PRIHODI 028+...+033 | 27 | 6.319 | 6.319 | 9.489 | 9.489 |
| 1 Kamate, tečajne razlike, dividende i slični prihodi iz odnosa s | 28 | 22 | 22 | 0 | 0 |
| 2 Kamate, tečajne razlike, dividende, slični prihodi iz odnosa s | 29 | 6.181 | 6.181 | 2.701 | 2.701 |
| 3 Dio prihoda od pridruženih poduzetnika i sudjelujućih interesa | 30 | 0 | 0 | 0 | 0 |
| 4 Nerealizirani dobiti (prihodi) od financijske imovine | 31 | 0 | 0 | 1.355 | 1.355 |
| 5 Dobit od ukidanja rezervacija za umanjenje vrijednosti za | 32 | 0 | 0 | 0 | 0 |
| 6 Ostali financijski prihodi | 33 | 116 | 116 | 5.433 | 5.433 |
| D FINANCIJSKI RASHODI 035+...+039 | 34 | 37.425 | 37.425 | 2.815 | 2.815 |
| 1 Kamate, tečajne razlike i drugi rashodi s povezanim | 35 | 182 | 182 | 139 | 139 |
| 2 Kamate, tečajne razlike i drugi rashodi iz odnosa s | 36 | 4.854 | 4.854 | 2.676 | 2.676 |
| 3 Nerealizirani gubici (rashodi) od financijske imovine | 37 | 32.389 | 32.389 | 0 | 0 |
| 4 Gubici od umanjenja vrijednosti za očekivane kreditne gubitke | 38 | 0 | 0 | 0 | 0 |
| 5 Ostali financijski rashodi | 39 | 0 | 0 | 0 | 0 |
| E UKUPNI PRIHODI 001+027 | 40 | 1.053.229 | 1.053.229 | 852.991 | 852.991 |
| F UKUPNI RASHODI 012+034 | 41 | 904.687 | 904.687 | 872.043 | 872.043 |
| G Udio u dobiti/gubitku pridruženog i ovisnog društva | 42 | 1.110 | 1.110 | -1.062 | -1.062 |
| H DOBIT ILI GUBITAK PRIJE OPOREZIVANJA 040-041+042 | 43 | 149.652 | 149.652 | -20.114 | -20.114 |
| I POREZ NA DOBIT | 44 | 20.977 | 20.977 | -428 | -428 |
| J DOBIT ILI GUBITAK RAZDOBLJA 043-044 | 45 | 128.675 | 128.675 | -19.686 | -19.686 |
| 1 Promjena revalorizacijskih rezervi (nekretnina, | 46 | 0 | 0 | 0 | 0 |
| 2 Aktuarski dobiti/gubici po mirovinskim planovima | 47 | 0 | 0 | 0 | 0 |
| 3 Nerealizirani dobiti/gubici financijske imovine po fer vrijednosti kroz ostalu sveobuhvatnu dobit | 48 | 0 | 0 | 0 | 0 |
| 4 Dobiti/gubici od instrumenata zaštite novčanog tijeka | 49 | 0 | 0 | 0 | 0 |
| 5 Dobiti/gubici proizašli iz preračunavanja financijskih | 50 | 20.737 | 20.737 | 19 | 19 |
| 6 Porez na dobit na ostalu sveobuhvatnu dobit | 51 | 0 | 0 | 0 | 0 |
| K OSTALA SVEOBUH VATNA DOBIT 046+...+051 | 52 | 20.737 | 20.737 | 19 | 19 |
| L UKUPNA SVEOBUH VATNA DOBIT 045+052 | 52 | 149.412 | 149.412 | -19.667 | -19.667 |
| M REKLASIFIKACIJSKE USKLADE | 54 | 0 | 0 | 0 | 0 |
| Dodatak ** | | | | | |
| Pripisano imateljima matice | 55 | 149.412 | 149.412 | -19.667 | -19.667 |
| Pripisano manjinskom interesu | 56 | 0 | 0 | 0 | 0 |

| IZVJESTAJ O NOVČANOM TIJEKU - Indirektna metoda | | | |
|---|---------------|---------------------------------------|---------------------|
| u razdoblju 1.1.2023. do 31.3.2023. | | | |
| u eurima | | | |
| Obveznik: _____ | | | |
| Naziv pozicije | AOP oznaka | Isto razdoblje prethodne godine | Tekuće razdoblje |
| 1 | 2 | 3 | 4 |
| NOVČANI TIJEK OD POSLOVNIH AKTIVNOSTI | | | |
| 1 Dobit prije poreza | 1 | 149.650 | -20.114 |
| 2 Amortizacija | 2 | 69.425 | 77.381 |
| 3 Povećanje kratkoročnih obveza | 3 | 15.150 | 111.395 |
| 4 Smanjenje kratkotrajnih potraživanja | 4 | 5.523 | 87.039 |
| 5 Smanjenje zaliha | 5 | 0 | 0 |
| 6 Gubici od umanjenja vrijednosti za očekivane kreditne gubitke | 6 | 0 | 0 |
| 7 Ostalo povećanje novčanog tijeka | 7 | 46.548 | 222.053 |
| I Ukupno povećanje novčanog tijeka od poslovnih aktivnosti 001+...+007 | 8 | 286.296 | 477.754 |
| 1 Smanjenje kratkoročnih obveza | 9 | 0 | 0 |
| 2 Povećanje kratkotrajnih potraživanja | 10 | 0 | 0 |
| 3 Povećanje zaliha | 11 | 0 | 0 |
| 4 Dobit od ukidanja rezervacija za umanjenje vrijednosti za | 12 | 0 | 0 |
| 5 Ostalo smanjenje novčanog tijeka | 13 | -93.455 | 244.364 |
| II Ukupno smanjenje novčanog tijeka od poslovnih aktivnosti 009+...+013 | 14 | -93.455 | 244.364 |
| NOVČANI TIJEK OD INVESTICIJSKIH AKTIVNOSTI | | | |
| 1 Novčani primici od prodaje dugotrajne materijalne i | 15 | 0 | 0 |
| 2 Novčani primici od prodaje vlasničkih i dužničkih instrumenata | 16 | 0 | 0 |
| 3 Novčani primici od kamata | 17 | 0 | 2.701 |
| 4 Novčani primici od dividendi | 18 | 0 | 0 |
| 5 Ostali novčani primici od investicijskih aktivnosti | 19 | 2.434 | 89.886 |
| III Ukupno novčani primici od investicijskih aktivnosti 015+...+019 | 20 | 2.434 | 92.587 |
| 1 Novčani izdaci za kupnju dugotrajne materijalne i nematerijalne | 21 | 27.972 | 10.930 |
| 2 Novčani izdaci za stjecanje vlasničkih i dužničkih financijskih | 22 | 0 | 14.421 |
| 3 Ostali novčani izdaci od investicijskih aktivnosti | 23 | 3.068 | 621.269 |
| IV Ukupno novčani izdaci od investicijskih aktivnosti 021+...+023 | 24 | 31.040 | 646.620 |
| NOVČANI TIJEK OD FINACIJSKIH AKTIVNOSTI | | | |
| 1 Novčani primici od izdavanja vlasničkih i dužničkih financijskih instrumenata | 25 | 0 | 0 |
| 2 Novčani primici od glavnice kredita, zadužnica, pozajmica i drugih posudbi | 26 | 0 | 0 |
| 3 Ostali primici od financijskih aktivnosti | 27 | 0 | 0 |
| V Ukupno novčani primici od financijskih aktivnosti 025+...+027 | 28 | 0 | 0 |
| 1 Novčani izdaci za otplatu glavnice kredita i obveznica | 29 | 0 | 0 |
| 2 Novčani izdaci za isplatu dividendi | 30 | 0 | 0 |
| 3 Novčani izdaci za financijski najam | 31 | 0 | 0 |
| 4 Novčani izdaci za otkup vlastitih dionica | 32 | 0 | 0 |
| 5 Ostali novčani izdaci od financijskih aktivnosti | 33 | 27.746 | 22.844 |
| VI Ukupno novčani izdaci od financijskih aktivnosti 029+...+033 | 34 | 27.746 | 22.844 |
| VII Novac i novčani ekvivalenti na početku razdoblja | 35 | 1.541.476 | 1.822.473 |
| VIII Povećanje novca i novčanih ekvivalenata | 36 | 323.399 | 0 |
| IX Smanjenje novca i novčanih ekvivalenata | 37 | 0 | 343.487 |
| X Novac i novčani ekvivalenti na kraju razdoblja | 38 | 1.864.875 | 1.478.986 |

| IZVJEŠTAJ O PROMJENAMA KAPITALA | | | | | | | | | | | | |
|--|-----------|---------------------------------|-------------------|--|-------------------------|----------------|--------------------------|---|--------------------------------------|-----------------------------------|--|--------------------------|
| | | za razdoblje od | | 1.1.2023 | do | | 31.3.2023 | | | | | u eurima |
| Opis pozicije | AOP | Raspodjeljivo vlasnicima matice | | | | | | | | | | Ukupno kapital i rezerve |
| | | Upisani kapital | Kapitalne rezerve | Zakonske rezerve i rezerve za vlastite dionice | Rezerve fer vrijednosti | Ostale rezerve | Revalorizacijske rezerve | Rezerve od tečajnih razlika iz preračuna inozemnog poslovanja | Zadržana dobit ili preneseni gubitak | Dobit ili gubitak poslovne godine | Raspodjeljivo nekontrolirajućim interesima | |
| 1 | 2 | 3 | 4 | 5 | 6 | 7 | 8 | 9 | 10 | 11 | 12 | 13 |
| Stanje 1. siječnja prethodne godine | 1 | 6.164.128 | 1.843.000 | 18.749 | 0 | -1.914 | 125.832 | -29.255 | -2.420.979 | 48.342 | 0 | 5.747.903 |
| Promjena računovodstvenih politika | 2 | 0 | 0 | 0 | 0 | 0 | 0 | 0 | 0 | 0 | 0 | 0 |
| Ispravak pogreški prethodnih razdoblja | 3 | 0 | 0 | 0 | 0 | 0 | 0 | 0 | 0 | 0 | 0 | 0 |
| Stanje 1. siječnja prethodne god. (prepravljeno) | 4 | 6.164.128 | 1.843.000 | 18.749 | 0 | -1.914 | 125.832 | -29.255 | -2.420.979 | 48.342 | 0 | 5.747.903 |
| Dobit ili gubitak razdoblja | 5 | 0 | 0 | 0 | 0 | 0 | 0 | 0 | 0 | 85.538 | 0 | 85.538 |
| Nerealizirani dobiti ili gubici od financijske imovine po fer vrijednosti kroz ostalu sveobuhvatnu dobit | 6 | 0 | 0 | 0 | 70.196 | 0 | 0 | 0 | 0 | 0 | 0 | 70.196 |
| Ostale nevlasničke promjene kapitala | 7 | 0 | 0 | 0 | 0 | -2.204 | -24.148 | 7.611 | 0 | 0 | 0 | -18.741 |
| Ukupno izravno priznati prihodi i rashodi prethodne godine (razdoblja iz prethodne godine) | 8 | 0 | 0 | 0 | 70.196 | -2.204 | -24.148 | 7.611 | 0 | 85.538 | 0 | 136.993 |
| Povećanje/smanjenje upisanog kapitala | 9 | -3.076.316 | 0 | 0 | 0 | 815.960 | 0 | 0 | 2.260.355 | 0 | 0 | -1 |
| Ostale uplate vlasnika | 10 | 0 | 0 | 0 | 0 | 0 | 0 | 0 | 0 | 0 | 0 | 0 |
| Isplata udjela u dobiti/dividenda | 11 | 0 | 0 | 0 | 0 | 0 | 0 | 0 | 0 | 0 | 0 | 0 |
| Ostale raspodjele vlasnicima | 12 | 0 | 0 | -18.409 | 0 | -82 | 0 | -11.523 | 48.252 | -48.252 | 0 | -30.014 |
| Stanje na zadnji dan izvještajnog razdoblja | 13 | 3.087.812 | 1.843.000 | 340 | 70.196 | 811.760 | 101.684 | -33.167 | -112.372 | 85.628 | 0 | 5.854.881 |
| Stanje 1. siječnja tekuće poslovne godine | 14 | 3.087.812 | 1.843.000 | 340 | 70.196 | 811.760 | 101.684 | -33.167 | -112.372 | 85.628 | 0 | 5.854.881 |
| Promjena računovodstvenih politika | 15 | -11.496 | -3.438 | -35 | -27 | 208 | -590 | 10.986 | 4.515 | -123 | 0 | 0 |
| Ispravak pogreški prethodnih razdoblja | 16 | 0 | 0 | 0 | 0 | 0 | 0 | 0 | 0 | 0 | 0 | 0 |
| Stanje 1. siječnja tekuće poslovne god. (prepravljeno) | 17 | 3.076.316 | 1.839.562 | 305 | 70.169 | 811.968 | 101.094 | -22.181 | -107.857 | 85.505 | 0 | 5.854.881 |
| Dobit ili gubitak razdoblja | 18 | 0 | 0 | 0 | 0 | 0 | 0 | 0 | 0 | -19.686 | 0 | -19.686 |
| Nerealizirani dobiti ili gubici od financijske imovine po fer vrijednosti kroz ostalu sveobuhvatnu dobit | 19 | 0 | 0 | 0 | 0 | 0 | 0 | 0 | 0 | 0 | 0 | 0 |
| Ostale nevlasničke promjene kapitala | 20 | 0 | 0 | 0 | 0 | 0 | 0 | 19 | 0 | 0 | 0 | 19 |
| Ukupno izravno priznati prihodi i rashodi tekuće godine (tekućeg razdoblja) | 21 | 0 | 0 | 0 | 0 | 0 | 0 | 19 | 0 | -19.686 | 0 | -19.667 |
| Povećanje/smanjenje upisanog kapitala | 22 | 0 | 0 | 0 | 0 | 0 | 0 | 0 | 0 | 0 | 0 | 0 |
| Ostale uplate vlasnika | 23 | 0 | 0 | 0 | 0 | 0 | 0 | 0 | 0 | 0 | 0 | 0 |
| Isplata udjela u dobiti/dividenda | 24 | 0 | 0 | 0 | 0 | 0 | 0 | 0 | 0 | 0 | 0 | 0 |
| Ostale raspodjele vlasnicima | 25 | 0 | 0 | -9.886 | 0 | 0 | 0 | 0 | 85.505 | -85.505 | 0 | -9.886 |
| Stanje na zadnji dan izvještajnog razdoblja | 26 | 3.076.316 | 1.839.562 | -9.581 | 70.169 | 811.968 | 101.094 | -22.162 | -22.352 | -19.686 | 0 | 5.825.328 |

BILJEŠKE UZ FINACIJSKE IZVJEŠTAJE - TFI
(koji se sastavljaju za tromjesečna razdoblja)
Naziv izdavatelja: Zagrebačka burza d.d.
OIB: 84368186611

Izveštajno razdoblje: 1.1.2023.-31.3.2023.

Vrste izvještaja: Konsolidirani

1. Društvo koje je predmet izvještavanja

Zagrebačka burza d.d. („Društvo“) je dioničko društvo sa sjedištem u Republici Hrvatskoj upisano u sudski registar Trgovačkog suda u Zagrebu 5. srpnja 1991. pod matičnim brojem subjekta (MBS) 080034217. Osobni identifikacijski broj Društva (OIB) je 84368186611. Registrirana adresa Društva je Eurotower, 22. kat, Ivana Lučića 2a/22, Zagreb, Hrvatska.

2. Osnova za sastavljanje financijskih izvještaja i značajne računovodstvene politike

Osnova za sastavljanje

Konsolidirani financijski izvještaji pripremljeni su u skladu s Međunarodnim standardima financijskog izvještavanja usvojenim od strane Europske unije (MSFI). Konsolidirani financijski izvještaji sastavljeni su na osnovi povijesnog troška, osim financijske imovine po fer vrijednosti kroz račun dobiti i gubitka i financijske imovine kroz sveobuhvatnu dobit koja je mjerena po fer vrijednosti te zemljišta i zgrada koje se vrednuju po fer vrijednosti.

Detaljne informacije o osnovi za sastavljanje financijskih izvještaja nalaze se u bilješki uz konsolidirane financijske izvještaje broj 2 objavljenoj u Godišnjem izvješću o stanju Grupe i poslovanju u 2022. godini koji je raspoloživ na internet stranici www.zse.hr (dalje u tekstu: Godišnje izvješće Grupe).

Značajne računovodstvene politike

Prilikom sastavljanja ovih financijskih izvještaja za izvještajno razdoblje primjenjuju se računovodstvene politike koje su objavljene u konsolidiranim financijskim izvještajima za 2022. godinu koji su objavljeni na internet stranici www.zse.hr.

Objava dodatnih informacije prema zahtjevima MSFI-jeva, a koje nisu prezentirane u izvještaju o financijskom položaju, izvještaju o sveobuhvatnoj dobiti, izvještaju o novčanim tokovima i izvještaju o promjeni kapitala

Dodatne informacije prema zahtjevima MSFIJ-jeva, a koje nisu prezentirane u konsolidiranom izvještaju o financijskom položaju, izvještaju o sveobuhvatnoj dobiti, izvještaju o novčanim tokovima i izvještaju o promjeni kapitala objavljeni su u izvještaju Godišnjem izvješću Grupe koje je objavljeno na internet stranici www.zse.hr.

Promjena funkcionalne valute

Temeljem Odluke Vlada Republike Hrvatske o objavi uvođenja eura kao službene valute u Republici Hrvatskoj (Narodne novine br. 85/22.) na dan 1. siječnja 2023. godine euro je postao službena novčana jedinica i zakonsko sredstvo plaćanja u Republici Hrvatskoj. Fiksni tečaj konverzije određen je na 7,53450 kuna za jedan euro.

Uvođenje eura kao službene valute u Republici Hrvatskoj predstavlja promjenu funkcionalne valute koja se obračunava prospektivno,

Računovodstveni tretman promjene funkcionalne valute propisan je odredbama MRS 21.37 koje zahtijevaju da se sve stavke na dan promjene (1. siječnja 2023. godine) preračunaju u novu funkcionalnu valutu primjenom tečajna na taj dan. Iznosi koji su na taj način dobiveni za preračun nemonetarnih stavaka smatraju se novim povijesnim troškom.

Utjecaj promjene funkcionalne valute na usporedne podatke

Promjena funkcionalne valute na usporednim podacima predstavlja promjenu računovodstvene politike. Sukladno tome, usporedni podaci u kunama preračunati su u eur primjenom povijesnih tečajeva za euro. Pozicije bilance preračunate su u eur primjenom završnog, fiksnog tečaja konverzije u iznosu od 7,5345 kn za 1 eur, dok su pozicije izvještaja o sveobuhvatnoj dobiti, novčanom tijeku i kretanju kapitala preračunate primjenom srednjeg

tečaja Hrvatske narodne banke za 1 eur za 2022. godinu koji predstavlja aproksimaciju povijesnih tečajeva eura u 2022. godini, a koji iznosi 7,53159 kn za 1 eur.

MRS 21 ne propisuje na koji način će se preračunati pozicije kapitala u novu funkcionalnu valutu. Društvo je izabralo primjenu fiksnog tečaja konverzije. Slijedom navedenog, u ostaloj sveobuhvatnoj dobiti za 2022. godinu iskazan je iznos od 12 tisuća kuna kao rezultat usklađenja kretanja pozicija kapitala po tečaju na dan nastanka transakcije i fiksnog tečaja konverzije prema kojem su preračunate pozicije kapitala iz kuna u eur na dan 1. siječnja 2023. godine.

3. Financijske obveze, jamstva ili nepredviđeni izdaci koji nisu uključeni u bilancu, priroda i oblik eventualno uspostavljenog stvarnog osiguranja koje je dano

Grupa nema financijskih obveza, jamstava ili nepredviđenih izdataka koji nisu uključeni u bilancu na dan 31. ožujka 2023. godine niti ima dano uspostavljeno jamstvo.

4. Iznos predujmova i odobrenih kredita članovima administrativnih, upravljačkih i nadzornih tijela

Grupa nije davala predujmove niti odobravalo kredite članovima administrativnih, upravljačkih i nadzornih tijela tijekom 2023. godine.

5. Iznos i priroda pojedinih stavki prihoda ili rashoda izuzetne veličine ili pojave

Detalji o iznosima pojedinih stavki prihoda ili rashoda izuzetne veličine ili pojave su objavljeni u bilješkama uz financijske izvještaje u Konsolidiranom rezultatu za tromjesečje (www.zse.hr).

6. Obveze koje dospijevaju nakon više od pet godina i dugovanja pokrivena vrijednim osiguranjem koje je dala Grupa

Na dan 31. ožujka 2023. godine Grupa ima obveze koje dospijevaju nakon više od pet godina u iznosu od 5.707,08 eura. Grupa na datum bilance nema dugovanja koja su pokrivena vrijednim osiguranjem koje je izdala Grupa.

7. Prosječan broj zaposlenih tijekom izvještajnog razdoblja

Grupa je tijekom izvještajnog razdoblja 2023. godine imala prosječno zaposleno 38 zaposlenika.

8. Kapitalizirani trošak plaće tijekom izvještajnog razdoblja

Grupa tijekom izvještajnog razdoblja nije kapitalizirala trošak plaća.

9. Odgođeni porezi

Rezerviranje za odgođene poreze, stanje odgođenih poreza na početku i na kraju izvještajnog razdoblja i kretanja u tim pozicijama tijekom izvještajnog razdoblja:

| | 1.1.2023. | Povećanje | Smanjenje | 31.3.2023. |
|--------------------------|-----------|-----------|-----------|------------|
| | eur'000 | eur'000 | eur'000 | eur'000 |
| Odgođena porezna imovina | 37 | - | - | 37 |
| Odgođene porezne obveze | (19) | - | - | (19) |
| | 18 | - | - | 18 |

10. Naziv i sjedište svakog društva u kojem izdavatelj, bilo sam ili preko osobe koja djeluje u svoje ime ili za račun izdavatelja, drži sudjelujući udjel u kapitalu, iskazujući iznos kapitala koji se drži, iznos ukupnog kapitala i rezervi, i dobit ili gubitak

Podaci o ulaganjima u društva u kojima Grupa drži sudjelujući udjel u kapitalu prikazani su u bilješci 1. i bilješci 13. „Ulaganja u pridružena društva i zajedničke pothvate“ (GFI: „Ulaganja u pridružena društva, ovisna društva i zajedničke pothvate“).

11. Broj i nominalna vrijednost dionica upisanih tijekom izvještajnog razdoblja u okviru odobrenog kapitala

Tijekom izvještajnog razdoblja nije bilo upisa dionica u okviru odobrenog kapitala.

12. Postojanje bilo kakvih potvrda o sudjelovanju, konvertibilnih zadužnica, jamstava, opcija ili sličnih vrijednosnica ili prava, s naznakom njihovog broja i prava koja daju

Grupa nema potvrda o sudjelovanju, konvertibilnih zadužnica, jamstava, opcija ili sličnih vrijednosnica ili prava.

13. Naziv, sjedište te pravni oblik svakog društva u kojemu izdavatelj ima neograničenu odgovornost

Grupa nema udjela u društvima s neograničenom odgovornosti.

14. Naziv i sjedište društva koje sastavlja konsolidirani financijski izvještaj za izvještajno razdoblje najveće grupe društava u kojoj izdavatelj sudjeluje kao kontrolirani član grupe

Društvo je krajnja matica te nije kontrolirani član druge grupe.

Društvo sastavlja godišnje konsolidirane financijske izvještaje koji su objavljeni na internet stranici www.zse.hr.

15. Naziv i sjedište društva koje sastavlja konsolidirani financijski izvještaj za izvještajno razdoblje najmanje grupe društava u kojoj izdavatelj sudjeluje kao kontrolirani član i koji je također uključen u grupu društava iz točke 13.

Društvo je krajnja matica te nije kontrolirani član druge grupe.

16. Mjesto na kojem je moguće dobiti primjerke konsolidiranih financijskih izvještaja iz točaka 16. i 17.

Društvo sastavlja godišnja konsolidirane financijske izvještaje koji su objavljeni na internet stranici www.zse.hr.

17. Priroda i financijski učinak značajnih događaja koji su nastupili nakon datuma bilance i nisu odraženi u računu dobiti i gubitka ili bilanci

Nije bilo događaja nakon datuma bilance koji bi utjecali na financijske izvještaje za izvještajni period.

Rekapitulacija usporedbe konsolidirane GFI-POD bilance i bilance pripremljene po MSFI-jevima za prvo tromjesečje 2023. godine

| Stavka bilance u MSFI | Bilješka | Iznos ('000 eur) | Stavka bilance stanja u GFI | AOP | Iznos (000 eur) |
|---|----------|------------------|--|-----------|-----------------|
| AKTIVA | | | | | |
| Dugotrajna imovina | | 3.341 | A. Dugotrajna imovina | 1 | 3.341 |
| | | 487 | I. Nematerijalna imovina | 2 | 487 |
| Nematerijalna imovina | 11 | 330 | I NEMATERIJALNA IMOVINA | 2 | 487 |
| Goodwill | 11 | 157 | | | |
| | | 487 | | | 487 |
| | | 1.490 | II. Materijalna imovina | 3 | 1.489 |
| Nekretnine i oprema | 10 | 1.160 | 1. Zemljište i zgrade | 4 | 1.119 |
| Imovina s pravom uporabe | 12 | 330 | 2. Računalni oprema | 5 | 161 |
| | | | 3. Ostala materijalna imovina | 6 | 187 |
| | | | 4. Ulaganja u tuđu imovinu | 7 | 22 |
| | | 1.490 | | | 1.489 |
| | | 1.327 | III. Dugotrajna financijska imovina | | 1.328 |
| Ulaganja u ovisna društva | | - | 1 Ulaganja u pridružena društva, ovisna društva i zajedničke pothvate | 10 | 1.236 |
| Ulaganja pridružena društva i zajednički pothvat | 13 | 1.236 | | | |
| | | 1.236 | | | 1.236 |
| Financijska imovina po fer vrijednosti kroz ostalu sveobuhvatnu dobit | 14 | 31 | 2. Financijska imovina koja se vodi po amortiziranom trošku | 11 | 61 |
| Dugoročni depozit | 16 | 33 | 3 Financijska imovina koja se vodi po fer vrijednosti kroz ostalu sveobuhvatnu dobit | 12 | 30 |
| Pozajmice dane pridruženom društvu | | 27 | | | |
| | | 91 | | | 91 |
| | | 1.327 | | | 1.327 |
| Odgođena porezna imovina | 9 | 37 | Odgođena porezna imovina | 13 | 37 |
| <hr/> | | | | | |
| Kratkotrajna imovina | | 3.799 | B Kratkotrajna imovina | 14 | 3.798 |
| | | | I. Potraživanja | 15 | 381 |
| Potraživanja od kupaca i ostala imovina | 15 | 382 | 1. Potraživanja od kupaca | 16 | 242 |
| | | | 2. Potraživanje od zaposlenika i članova poduzetnika | 17 | 1 |
| | | | 3. Potraživanje od države i drugih institucija | 18 | 52 |
| | | | 4. Potraživanje od povezanih poduzetnika | 19 | - |
| | | | 5. Ostala potraživanja | 20 | 86 |
| | | 382 | | | 381 |
| | | 1.938 | II. Kratkotrajna financijska imovina | 20 | 1.938 |

| | | | | | |
|--|-------|--------------|---|----|--------------|
| Kratkoročni depoziti | 16 | 820 | 1. Financijska imovina koja se mjeri po amortiziranom trošku | 21 | 820 |
| Financijska imovina po fer vrijednosti kroz račun dobiti i gubitka | 14 | 1.118 | 3. Financijska imovina po fer vrijednosti kroz račun dobiti i gubitka | 23 | 1.118 |
| | | 1.938 | | | 1.938 |
| Novac i novčani ekvivalenti | 17 | 1.479 | III. Novac i novčani ekvivalenti | 24 | 1.479 |
| | | 350 | C PLAĆENI TROŠKOVI BUDUĆEG RAZDOBLJA I OBRAČUNATI PRIHODI | 26 | 348 |
| Troškovi budućih razdoblja | | 270 | C PLAĆENI TROŠKOVI BUDUĆEG RAZDOBLJA I OBRAČUNATI PRIHODI | 26 | 348 |
| Ugovorna imovina | | 80 | | | |
| | | 350 | | | 348 |
| Ukupno aktiva | | 7.490 | D Ukupno aktiva | 27 | 7.487 |
| PASIVA | | | | | |
| Kapital i rezerve | | 5.825 | A Kapital i rezerve | 29 | 5.826 |
| Izdani dionički kapital | 18 | 3.077 | I TEMELJNI KAPITAL | 30 | 3.076 |
| Premije na emitirane dionice | | 1.840 | II KAPITALNE REZERVE | 31 | 1.840 |
| | | 950 | III REZERVE IZ DOBITI | 32 | 873 |
| Zakonske rezerve | | 19 | 1 Zakonske rezerve | 33 | 19 |
| Vlastite dionice | 18 | (28) | 2 Rezerve za vlastite dionice | 34 | (28) |
| Ostale rezerve | 18 | 816 | 3 Rezerve fer vrijednosti | 35 | 70 |
| Rezerve fer vrijednost | 13,14 | 70 | 4 Ostale rezerve | 36 | 812 |
| Revalorizacijske rezerve | 10 | 99 | | | |
| Aktuarski dobiti/gubici | | (4) | IV REVALORIZACIJSKE REZERVE | 37 | 101 |
| Translacijske rezerve | | (22) | V REZERVE OD TEČAJNIH RAZLIKA IZ PRERAČUNA INOZEMNOG POSLOVANJA | 38 | (22) |
| | | | IV Zadržana dobit ili preneseni gubitak | 39 | (22) |
| Akumulirana dobit (gubitak) | | (42) | V Dobit ili gubitak poslovne godine | 40 | (20) |
| | | (42) | | | (42) |
| | | 5.825 | | | 5.826 |
| Dugoročne obveze | | 307 | Dugoročne obveze i rezerviranja | 47 | 306 |
| Dugoročne obveze za poslovni najam | 12 | 251 | B Rezerviranja | 42 | 36 |
| Obveze za primanja zaposlenih | 21 | 13 | D Dugoročne obveze | 50 | 251 |
| Dugoročna ugovorna obveza | 5 | 24 | E Odgođena porezna obveza | 52 | 19 |
| Odgođena porezna obveza | 9 | 19 | | | |
| | | 307 | | | 306 |

| | | | | | |
|---|----|--------------|--|-----------|--------------|
| Kratkoročne obveze | | 635 | C KRATKOROČNE OBVEZE | 43 | 496 |
| Obveze prema dobavljačima i ostale obveze | 20 | 562 | 1 Obveze za predujmove | 44 | 51 |
| Kratkoročne obveze za poslovni najam | 12 | 73 | 2 Obveze prema dobavljačima | 45 | 142 |
| | | | 3 Obveze prema zaposlenima | 46 | 103 |
| | | | 4 Obveze za poreze, doprinose i slična davanja | 47 | 93 |
| | | | 5 Obveze prema povezanim poduzetnicima | 48 | (5) |
| | | | 6 Ostale kratkoročne obveze | 49 | 112 |
| | | 635 | | | 496 |
| Ugovorne obveze | | 723 | F Odgođeno plaćanje troškova i prihod budućeg razdoblja | | 859 |
| Ugovorne obveze | 5 | 723 | | | |
| Ukalkulirani troškovi | 21 | - | | | |
| | | 723 | | | 859 |
| Ukupno pasiva | | 7.490 | Ukupno pasiva | | 7.487 |

Rekapitulacija usporedbe konsolidiranog GFI-POD računa dobiti i gubitka i ostale sveobuhvatne dobiti pripremljene po MSFI-jevima za prvo tromjesječje 2023. godine

| Stavka RDG-a u MSFI | Iznos ('000 eur) | Stavka RDG-a u GFI | Iznos ('000 eur) |
|--|-------------------------|--|-------------------------|
| Poslovni prihodi | 842 | A POSLOVNI PRIHODI | 10.119 |
| Prihodi od prodaje | 4 550 | I Prihodi od prodaje | 2 844 |
| Ostali poslovni prihodi | 5 292 | II Ostali poslovni prihodi | 9 9.275 |
| | 5 | | |
| | 842 | | 10.119 |
| Poslovni rashodi | 869 | B POSLOVNI RASHODI | 26.786 |
| Troškovi osoblja | 6 437 | II Troškovi osoblja | 17 13.095 |
| Ostali troškovi osoblja (u GFI na AOP 22) | 6 12.658 | | |
| | 13.095 | | 13.095 |
| | 355 | | 11.778 |
| Ostali troškovi poslovanja | 355 | I Materijalni troškovi | 14 7.860 |
| Troškovi iskazani u troškovima osoblja | (12.658) | IV Ostali troškovi | 22 3.865 |
| | | V Vrijednosno usklađivanje 024+025 | 23 11 |
| | | VII Ostali poslovni rashodi | 27 42 |
| | (12.303) | | 11.778 |
| Amortizacija | 77 | III Amortizacija | 21 1.913 |
| Financijski rezultat | 7 | Financijski rezultat | (726) |
| Financijski prihodi | 3 | C FINANCIJSKI PRIHODI | 28 178 |
| Prihodi od dividende | 0 | D FINANCIJSKI RASHODI | 35 (904) |
| Financijski rashodi | (3) | | |
| Neto dobiti/(gubici) od financijske imovine po fer vrijednosti kroz račun dobiti i gubitka | 7 | | |
| Neto gubitak od tečajnih razlika | 0 | | |
| Udio u Dobiti (gubitku) u zajedničkom pothvatu i pridruženim društvima | - | G Udio u dobiti/gubitku pridruženog i ovisnog društva | (59) |
| | - | | (59) |
| Dobit prije poreza | (20) | H DOBIT ILI GUBITAK PRIJE OPOREZIVANJA | 44 (17.452) |
| Porez na dobit | 1 | I POREZ NA DOBIT | 45 2 |
| Dobit razdoblja | (21) | J DOBIT ILI GUBITAK RAZDOBLJA | 46 (17.454) |
| Ostala sveobuhvatna dobit | 0 | K OSTALA SVEOBUH VATNA DOBIT | 53 382 |
| Ukupno sveobuhvatna dobit za godinu | (21) | L UKUPNA SVEOBUH VATNA DOBIT | 54 (17.072) |