



ZAGREBAČKA
BURZA

Zagreb Stock Exchange

Zagrebačka burza d.d.

Nekonsolidirani nerevidirani financijski rezultati za period
od 1.1. do 31.3.2023. godine

26. travnja 2023. godine

SADRŽAJ

1	MEĐUIZVJEŠTAJ UPRAVE ZA RAZDOBLJE OD 1.1. DO 31.3.2023. GODINE	1
1.1	Značajni poslovni događaji Zagrebačke burze d.d. u razdoblju od 1.1. do 31.3.2023. godine	1
1.2	Pregled trgovine na Zagrebačkoj burzi	2
1.3	Očekivani razvoj društva u budućnosti	6
1.4	Aktivnosti istraživanja i razvoja	6
1.5	Informacije o otkupu vlastitih dionica	6
1.6	Podružnice društva	7
1.7	Financijski instrumenti koje društvo koristi	7
1.8	Ciljevi i politike društva vezane za upravljanje financijskim rizicima	7
1.9	Izloženost društva cjenovnom riziku, kreditnom riziku, riziku likvidnosti i riziku novčanog toka	8
1.10	Izjava o transakcijama i transferima između Društva i njegovih podružnica i dioničara	8
1.11	Izjava o događajima koji bi mogli imati nepovoljan učinak na poslovanje Društva	8
1.12	Rezultati poslovanja za period od 1.1. do 31.3.2023. godine	9
2	IZJAVA O ODGOVORNOSTI ZA SASTAVLJANJE FINACIJSKIH IZVJEŠTAJA	11
	Nekonsolidirani nerevidirani financijski izvještaji Društva za razdoblje od 1.1. do 31.3.2023. godine	12

1 MEĐUIZVJEŠTAJ UPRAVE ZA RAZDOBLJE OD 1.1. DO 31.3.2023. GODINE

1.1 Značajni poslovni događaji Zagrebačke burze d.d. u razdoblju od 1.1. do 31.3.2023. godine

U prvom tromjesečju 2023. godine, Zagrebačka burza d.d. (dalje: Društvo ili Burza) bilježi sljedeće bitne poslovne događaje:

- Dana 2. siječnja, na prvi trgovinski dan u 2023. godini počelo je trgovanje u euru kao novoj službenoj valuti u Republici Hrvatskoj.
- Dana 8. ožujka 2023. godine, uz veliki interes opće i investicijske javnosti, potpisan je ugovor o uvrštenju državnih obveznica na Službeno tržište Zagrebačke burze d.d.
- Dana 8. ožujka 2023. godine, Burza je obilježila je Međunarodni dan žena otvaranjem trgovanja simboličnim zvukom zvona kako bi naglasila potrebu uključivanja većeg broja žena u svijet rada i njihovog napredovanja u poslovnom svijetu.
- Dana 10. ožujka 2023. godine, Hrvatska agencija za nadzor financijskih usluga odobrila je Izmjene i dopune Cjenika Zagrebačke burze, kojima je napravljena korekcija cijena za naknade za uslugu objavljivanja izvješća o trgovanju, te naknade na korištenje i distribuciju podataka o trgovini. Izmjene i dopune cjenika stupaju na snagu od 1. travnja 2023., a za korisnike koji u trenutku njihova stupanja na snagu imaju sklopljen ugovor, izmjene će se primjenjivati od 1. srpnja 2023. godine.
- Do 31. ožujka 2023. godine na Uređeno tržište Zagrebačke burze uvršteno je deset trezorskih zapisa Ministarstva financija RH, a izdavatelji VIS d.d., MODRA ŠPILJA d.d. i PROFESSIO ENERGIA d.d. uvrstili su dodatna izdanja dionica na segment Redovitog tržišta.

1.2 Pregled trgovine na Zagrebačkoj burzi

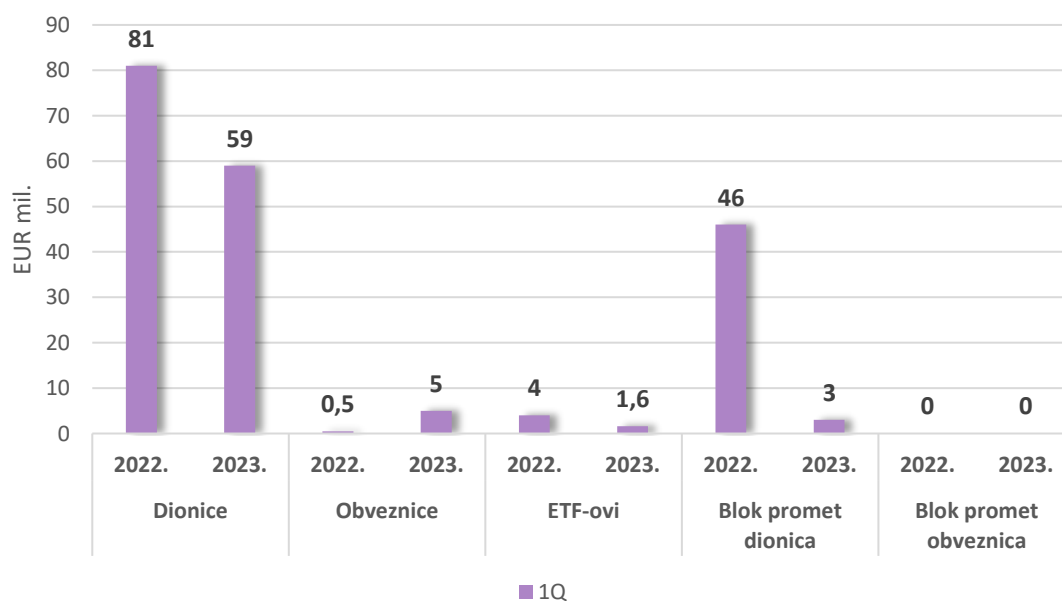
U prvom tromjesečju 2023. godine ostvaren je ukupni promet u iznosu od 69 milijuna eura što je za -47,89%% manje nego u istom razdoblju 2022. godine.

Promet vrijednosnim papirima

	HRK 1Q 2022.	EUR 1Q 2022.	EUR 1Q 2023.	Promjena
UKUPNI PROMET	1.007.429.228	133.708.836	69.551.640	-47,98%
Promet unutar knjige ponuda	655.317.884	86.975.630	65.857.069	-24,28%
Dionice	616.305.150	81.797.750	59.123.383	-27,72%
Obveznice	4.252.947	564.463	5.083.034	800,51%
ETF-ovi	34.759.787	4.613.417	1.650.653	-64,22%
Blok promet	352.111.344	46.733.206	3.694.571	-92,09%
Blok promet dionica	352.111.344	46.733.206	3.694.571	-92,09%
Blok promet obveznica	0	0	0	

U usporedbi s vrlo volatilnim početkom 2022. godine kojeg su obilježili visoki promet i nesigurnost usred početka rata u Ukrajini, prvi kvartal 2023. godine donio je mirnije trgovanje i povratak pozitivnom sentimentu iz 2021. godine, ali uz znatno niže promete. U prvom tromjesečju 2023. godine unutar knjige ponuda ostvaren je promet u iznosu od 65,8 milijuna eura, -24,28% manje nego u prvom tromjesečju 2022. godine. Od tog iznosa 59 milijuna eura odnosi se na promet dionicama (1Q 2022. g.: 81 milijuna eura), 5 milijuna eura na promet obveznicama (1Q 2022. g.: 564 tisuća eura), dok su ETF-ovi ostvarili promet od 1,6 milijuna eura (1Q 2022. g.: 4,6 milijuna eura). Blok promet dionica iznosio je nešto više od 3,6 milijuna eura (1Q 2022. g.: 46 milijuna eura), dok je blok promet obveznicama izostao kao i u istom razdoblju lani.

Promet vrijednosnim papirima



Vrijednost tržišta mjerena tržišnom kapitalizacijom na dan 31. ožujka 2023. godine ukupno je viša za +1,7 milijardi eura ili +4,87% u odnosu na kraj prvog tromjesečja 2022. godine. Tržišna kapitalizacija dionica viša je za +1,2 milijarde eura ili +6,92%, pri čemu je tržišna kapitalizacija Službenog tržišta rasla za +2,88%, Redovitog tržišta za +14,20%, a tržišna kapitalizacija Vodećeg tržišta manja je za 0,81%. Tržišna kapitalizacija obveznica viša je za +2,69% dok se vrijednost ETF-ova smanjila za -7,68%.

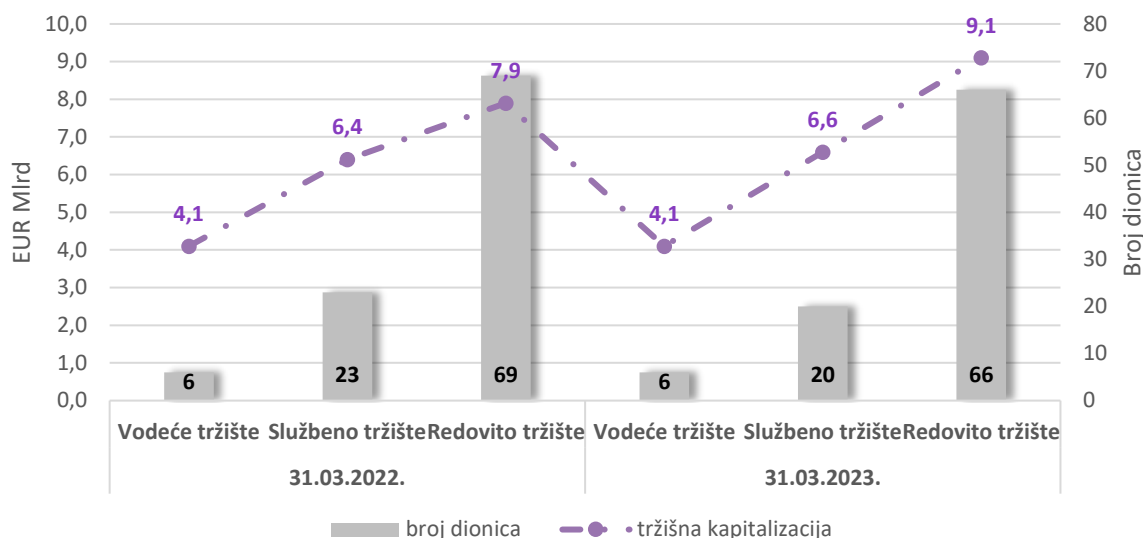
Tržišna kapitalizacija i broj uvrštenih papira

Tržišna kapitalizacija				
	31.3.2022. HRK	31.3.2022. EUR	31.3.2023. EUR	promjena
UKUPNO	270.965.264.473	35.963.270.884	37.715.169.886	4,87%
Dionice	139.919.352.045	18.570.489.355	19.855.115.765	6,92%
<i>Vodeće tržište</i>	31.337.604.878	4.159.214.928	4.125.354.843	-0,81%
<i>Službeno tržište</i>	48.427.482.491	6.427.431.481	6.612.461.699	2,88%
<i>Redovito tržište</i>	60.154.264.675	7.983.842.946	9.117.299.223	14,20%
Obveznice	130.976.531.307	17.383.573.071	17.851.552.647	2,69%
ETF-ovi	69.381.122	9.208.457	8.501.474	-7,68%

U odnosu na kraj prvog tromjesečja 2022. godine, na dan 31. ožujka 2023. godine segmenti Uređenog tržišta broje ukupno šest dionica manje: tijekom 2022. godine sa Službenog tržišta izvršeni su OT-OPTIMA TELEKOM D.D., i TANKERSKA NEXT GENERATION D.D., a izdavatelj STANOVI JADRAN D.D. prešao je na segment Redovito tržište. S Redovitog tržišta izvršeni su izdavatelji KOKA D.D., KOTEKS D.D., ŽITNJAK D.D., BRIONKA D.D. i ZAIF PROPRIUS U LIKVIDACIJI D.D. Broj dionica uvrštenih na Vodeće tržište ostao je nepromijenjen.

Broj uvrštenih vrijednosnih papira			
	31.3.2022.	31.3.2023.	promjena
UKUPNO	131	145	10,69%
Dionice	98	92	-6,12%
<i>Vodeće tržište</i>	6	6	0,00%
<i>Službeno tržište</i>	23	20	-13,04%
<i>Redovito tržište</i>	69	66	-4,35%
Obveznice	31	31	0,00%
ETF-ovi	2	2	0,00%
Instrumenti tržišta novca	-	20	

Tržišna kapitalizacija i broj uvrštenih dionica



Usporedba podataka za prvo tromjesečje 2023. godine s podacima istog prošlogodišnjeg razdoblja pokazuje stabilan i pozitivan trend među indeksima. Unatoč manjim prometima nego u istom razdoblju lani, svi dionički indeksi u prvom kvartalu 2023. godine bilježe porast. Najviše su porasli CROBEXtransport (+69,73%), CROBEXplus (+24,59%), a zatim CROBEXkonstrukt (+16,57%). Regionalni indeks ADRIAprime porastao je za +5,25%, dok su obveznički indeksi pali za -9,25% (CROBIS), odnosno -7,25% (CROBIStr).

Indeksi – vrijednosti Q1 2022. vs. Q1 2023.

Indeks	31.03.2022.	31.03.2023.	promjena
CROBEX	2.098,47	2.237,43	6,62%
CROBEXtr	1.454,30	1.599,14	9,96%
CROBEX10	1.259,81	1.274,87	1,20%
CROBEX10tr	1.290,77	1.347,18	4,37%
CROBEXprime	1.203,99	1.262,51	4,86%
CROBEXplus	1.287,24	1.603,78	24,59%
CROBEXindustrija	1.163,97	1.311,70	12,69%
CROBEXkonstrukt	439,82	512,7	16,57%
CROBEXnutris	776,92	786,59	1,24%
CROBEXtransport	952,59	1.616,80	69,73%
CROBEXturist	3.599,72	4.090,42	13,63%
CROBIS	104,07	94,16	-9,52%
CROBIStr	178,25	165,33	-7,25%
ADRIAprime	1.384,32	1.456,93	5,25%

Indeksi – prometi Q1 2022. vs. Q1 2023.

Indeks	Promet (kn) 1Q 2022.	Promet (EUR) 1Q 2022.	Promet (EUR) 1Q 2023.	promjena
CROBEX	511.746.616	67.920.448	48.477.894	-28,63%
CROBEXtr	511.746.616	67.920.448	48.477.894	-28,63%
CROBEX10	375.815.474	49.879.285	31.608.277	-36,63%
CROBEX10tr	375.815.474	49.879.285	31.608.277	-36,63%
CROBEXprime	245.327.384	32.560.539	21.005.013	-35,49%
CROBEXplus	494.606.234	65.645.528	47.278.512	-27,98%
CROBEXindustrija	108.807.544	14.441.243	6.994.943	-51,56%
CROBEXkonstrukt	6.711.089	890.715	700.126	-21,40%
CROBEXnutris	83.342.292	11.061.423	5.824.351	-47,35%
CROBEXtransport	55.461.589	7.361.018	4.397.169	-40,26%
CROBEXturist	60.473.706	8.026.240	9.642.533	20,14%
CROBIS	2.711.777.198	359.914.686	244.192.761	-32,15%
CROBIStr	2.711.777.198	359.914.686	244.192.761	-32,15%
ADRIprime	\	\	\	\

1.3 Očekivani razvoj društva u budućnosti

U 2023. godini Društvo će se i dalje nastaviti fokusirati na podizanje standarda korporativnog upravljanja i izvještavanja na uređenom tržištu. Društvo će se fokusirati i na veću promociju postojećih izdavatelja, s naglaskom na Vodeće tržište. Društvo će nastaviti razvijati interne IT servise koje će koristiti Zagrebačka i Ljubljanska burza, te na taj način dalje smanjivati potrebu za vanjskim dobavljačima.

U budućem razdoblju Društvo će nastaviti s ranije započetim projektima pri čemu će najveći naglasak biti na projektima vezanim za implementaciju novih tehnologija u burzovne aktivnosti, regionalnog tržišta kapitala za mala i srednja poduzeća (Progress), te daljnjim aktivnostima vezanim uz financiranje i ulaganje u startupove (Funderbeam SEE).

1.4 Aktivnosti istraživanja i razvoja

Društvo kontinuirano radi na razvoju i unaprjeđenju vlastitih servisa te širenju usluga i na slovensko tržište.

U prvom tromjesečju 2023. godine završena je prethodno pokrenuta migracija servisa koje koristi Ljubljanska burza sa Bečke na Zagrebačku burzu. Zagrebačka burza s time postaje glavni pružatelj usluga vezanih za trgovinu vrijednosnim papirima za Grupu, te aktivno radi na smanjuju troškova i potrebi za vanjskim dobavljačima usluga.

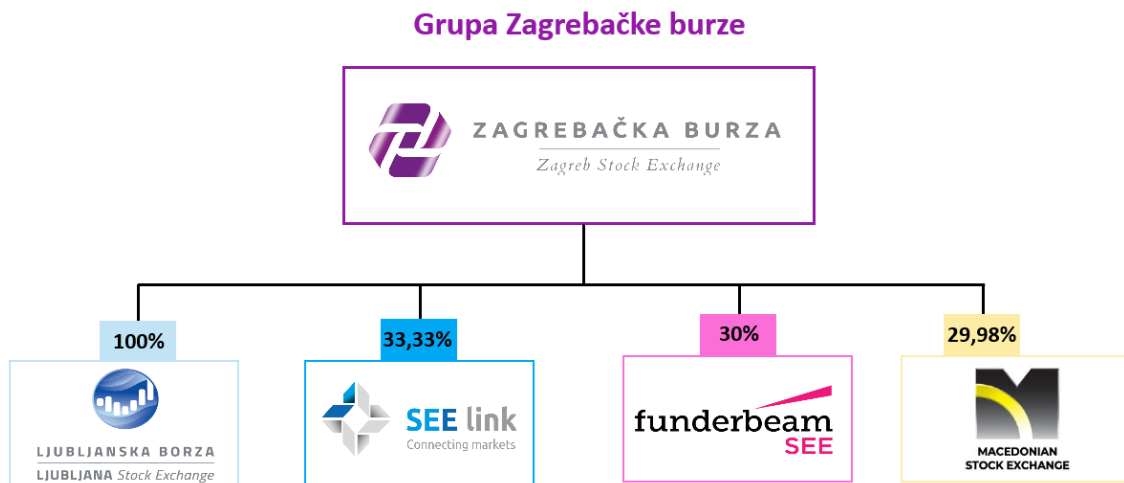
Početak 2023. godine označio je uspješan prelazak na euro kao službenu valutu Republike Hrvatske, te je Zagrebačka burza nastavila s aktivnostima prilagodbe svojih servisa, publikacija i procedura prema novoj valuti.

2023. godinu Burza je započela nastavljanjem rada na prijašnjim projektima, te realizacijom novih *release*-ova trgovinskog sustava i drugih aktivnosti optimizacije infrastrukture.

1.5 Informacije o otkupu vlastitih dionica

U Programu otkupa vlastitih dionica koji je počeo 3. listopada 2022. godine, Društvo je do kraja 2022. godine steklo 5.500 vlastitih dionica. Na dan 31. ožujka 2023. godine Društvo posjeduje ukupno 8.132 vlastite dionice koje čine 0,3508% temeljnog kapitala Društva.

1.6 Podružnice društva



Ljubljanska burza d.d., društvo sa sjedištem u Ljubljani. Temeljni kapital društva Ljubljanska burza d.d. iznosi 1.401.000 EUR, a udjel Zagrebačke burze d.d. u temeljnom kapitalu je 100%.

SEE Link d.o.o., društvo sa sjedištem u Skopju. Temeljni kapital društva SEE Link d.o.o. iznosi 80.000 EUR, a udjel Zagrebačke burze d.d. u temeljnom kapitalu je 33,33%.

Funderbeam South East Europe d.o.o., društvo sa sjedištem u Zagrebu. Temeljni kapital društva Funderbeam South East Europe d.o.o. iznosi 244.000 kuna / 32.384,37 eura, a udjel Zagrebačke burze d.d. u temeljnom kapitalu iznosi 30%.

Na dan 31. ožujka 2023. godine, Zagrebačka burza d.d. imatelj je ukupno 837 dionica, odnosno 29,98% temeljnog kapitala Makedonske burze d.d.

1.7 Financijski instrumenti koje društvo koristi

Društvo se u cijelosti financira vlastitim kapitalom. Financijski instrumenti u koje ulaže Društvo su investicijski fondovi (novčani i obveznički), te depoziti u bankama.

1.8 Ciljevi i politike društva vezane za upravljanje financijskim rizicima

U provođenju sustava unutarnjih kontrola i upravljanja rizicima sudjeluju svi zaposlenici Društva uključujući Upravu i Nadzorni odbor.

Društvo upravlja rizicima, pa i financijskim rizicima, osobito kroz dvije međusobno neovisne kontrolne funkcije: funkciju praćenja usklađenosti s relevantnim propisima i funkciju unutarnje revizije.

Navedene kontrolne funkcije svojim internim aktima obrađuju i prate u radu sve organizacijske jedinice, aktivnosti društva i pomoćne usluge.

1.9 Izloženost društva cjenovnom riziku, kreditnom riziku, riziku likvidnosti i riziku novčanog toka

Društvo slobodna sredstva ulaže u otvorene novčane i obvezničke investicijske fondove, te bankovne depozite. Investicije Društva vode se po fer vrijednosti. Rizik promjene cijena Društvo umanjuje diverzifikacijom portfelja otvorenih investicijskih fondova u koje ulaže, po različitim vrstama fondova kojima upravljaju različita društva za upravljanje te ulaganjem u fondove nižeg rizika.

Društvo nema primljenih zajmova, novac i novčana imovina Društva značajno nadmašuju obveze Društva, slijedom čega Društvo ima zadovoljavajuću poziciju likvidnosti.

1.10 Izjava o transakcijama i transferima između Društva i njegovih podružnica i dioničara

Društvo potvrđuje da u 2023. godini nije bilo transakcija ni transfera između Društva i njegovih podružnica i dioničara u vrijednosti većoj od 100.000 EUR.

1.11 Izjava o događajima koji bi mogli imati nepovoljan učinak na poslovanje Društva

Tekući rat u Ukrajini i sankcije protiv Ruske Federacije utječu na gospodarstva u Europi i svijetu. Društvo nema izloženost u Ukrajini, Rusiji i Bjelorusiji. Međutim, učinak na opću gospodarsku situaciju može zahtijevati reviziju određenih pretpostavki i procjena, što može dovesti do značajnih prilagodbi knjigovodstvene vrijednosti određene imovine i obveza tijekom sljedeće poslovne godine. U ovoj fazi rukovodstvo ne može pouzdano procijeniti učinak jer se novi događaji odvijaju iz dana u dan.

Društvo je kao i svi drugi gospodarski subjekti podložno povećanju cijena roba i usluga koje koristi za svoje poslovanje, te u tom smislu postoji povećan rizik od inflacije i u 2023. godini.

Osim navedenog, nisu nastali nikakvi drugi poslovni događaji ili transakcije nakon datuma bilance koji bi imali značajan utjecaj na financijska izvješća na dan ili za razdoblje tada završeno ili da su od takvog značaja za poslovanje Društva da bi zahtijevala objavu u izvještaju posloводства.

1.12 Rezultati poslovanja za period od 1.1. do 31.3.2023. godine

U prvom tromjesečju 2023. godine, Društvo je ostvarilo ukupno 461 tisuća eura poslovnih prihoda što je za -59 tisuća eura ili -11,4% manje nego u istom razdoblju lani kada su iznosili 520 tisuća eura. U odnosu na prvo tromjesečje 2022. godine prihodi od prodaje smanjili su se s 378 na 309 tisuća eura, odnosno za -68 tisuća eura ili -18,2%. Smanjenje prihoda od prodaje prvenstveno je rezultat manjih prihoda od provizija i članarina, koji su, nastavno na manji promet vrijednosnim papirima u izvještajnom razdoblju u odnosu na vrlo volatilni prvi kvartal prošle godine, do kraja prvog tromjesečja ove godine dosegli iznos od 110 tisuća eura; -65.9 tisuća eura ili -37,44% manje u odnosu na prvo tromjesečje 2022. godine kad su iznosili 176 tisuća eura. S obzirom na podjednak broj uvrštenih vrijednosnih papira kao i broj novih uvrštenja, prihodi od održavanja uvrštenja i prihodi od naknada za uvrštenje ostali su u prvom tromjesečju 2023. godine gotovo na istoj razini kao u istom razdoblju lani. U prvom tromjesečju 2023. godine prihodi od održavanja uvrštenja iznose 165 tisuća eura što je smanjenje za -1.7 tisuća eura ili -1% (1Q 2022. g.: 167 tisuća eura), a prihodi od naknada za uvrštenje iznose 33.6 tisuća eura, odnosno -1 tisuću eura ili -3,12% manje nego u prvom tromjesečju 2022. godine. U odnosu na prvo tromjesečje 2022. godine, ostali poslovni prihodi porasli su za +9.6 tisuća eura ili +6,75%, odnosno s 142 na 151 tisuću eura. Navedeni porast ostalih poslovnih prihoda posljedica je rasta ostalih prihoda koji su porasli za +10.9 tisuća eura ili +18% i iznose 71.9 tisuća eura, a uključuju prihode od edukacija i prihode od izdavanja i održavanja LEI-ja.

U prvom kvartalu 2023. godine, ukupni poslovni rashodi Društva viši su za +30 tisuća eura (+6,8%) u odnosu na prvo tromjesečje 2022. g. i iznose 484 tisuće eura (1Q 2022. g.: 453 tisuće eura). Osim troškova osoblja, sve stavke poslovnih rashoda više su u prvom tromjesečju 2023. godine u odnosu na isto prošlogodišnje razdoblje:

- materijalni troškovi iznose 132.9 tisuća eura što je rast za +13 tisuća eura ili +11,3% (1Q 2022. g.: 119 tisuća eura),
- ostali vanjski troškovi iznose 117 tisuća eura što je rast za +11.5 tisuća eura (1Q 2022. g.: 106 tisuća eura),
- amortizacija iznosi 51 tisuću eura što je rast za +9.5 tisuća eura ili +22,7% (1Q 2022. g.: 42 tisuće eura),
- ostali troškovi iznose 63 tisuće eura što je rast za +12.8 tisuća eura ili +25,7% (1Q 2022. g.: 50 tisuća eura),
- troškovi osoblja iznose 228 tisuća eura što je pad za -9.7 tisuća eura ili -4,1% (1Q 2022. g.: 238 tisuća eura).

Glavni pokazatelji poslovanja Društva

EUR	31.12.2022.	31.03.2023.	promjena	
Broj dionica	2.317.850	2.317.850	0	0,0%
Temeljni kapital	3.076.316	3.076.316	0	0,0%
Ukupni kapital i rezerve	5.819.124	5.792.608	-26.516	-0,5%
Ukupna imovina	6.830.377	6.770.336	-60.041	-0,9%
EUR	1Q 2022	1Q 2023	promjena	
Poslovni prihodi	520.520	461.311	-59.209	-11,4%
<i>prihodi od prodaje</i>	378.271	309.463	-68.808	-18,2%
<i>ostali poslovni prihodi</i>	142.249	151.848	9.599	6,7%
Poslovni rashodi	453.697	484.322	30.625	6,8%
<i>materijalni troškovi</i>	119.438	132.950	13.512	11,3%
<i>troškovi osoblja</i>	238.203	228.469	-9.734	-4,1%
<i>amortizacija</i>	42.073	51.638	9.565	22,7%
<i>ostali troškovi</i>	50.215	63.102	12.887	25,7%
EBIT	66.823	-23.011	-89.834	-134,4%
EBITDA	108.896	28.627	-80.269	-73,7%
Financijski prihodi	6.118	9.057	2.939	48,0%
Financijski rashodi	37.243	2.676	-34.567	-92,8%
Dobit/ gubitak prije oporezivanja	35.698	-16.630	-52.328	-146,6%
Porez na dobit	0	0	0	
Neto dobit/ gubitak razdoblja	35.698	-16.630	-52.328	-146,6%
Broj zaposlenih	25	24	-1	-4,0%

Obzirom na trend pada prihoda, najviše po osnovi pada provizija, te trend rasta troškova, gubitak Društva iz redovnog poslovanja u prvom tromjesečju 2023. godine iznosi -16 tisuća eura, dok je u istom razdoblju pošte godine dobit iznosila 35.6 tisuća eura (-52 tisuća eura ili -146,6%). U prvom tromjesečju 2023. godine ostvareni su financijski prihodi u iznosu od 9 tisuća eura (+2.9 tisuća eura ili +48%), dok su se financijski rashodi na razini tromjesečja smanjili za -34.5 tisuća eura ili -92,8% i iznose 2.6 tisuća eura (1Q 2022. g.: 37 tisuća eura).

Neto dobit Društva u prvom tromjesečju 2023. godine iznosi -16.6 tisuća eura što je za -52 tisuća eura (-146,6%) manje nego u istom razdoblju lani kad je neto dobit Društva iznosila 35.6 tisuća eura.

Operativna dobit prije amortizacije je pozitivna i u izvještajnom razdoblju iznosi 28.6 tisuća eura, odnosno -80 tisuća eura ili -73,7% manje nego u istom prošlogodišnjem razdoblju.

2 IZJAVA O ODGOVORNOSTI ZA SASTAVLJANJE FINACIJSKIH IZVJEŠTAJA

Nekonsolidirani financijski izvještaji društva Zagrebačka burza d.d. sastavljeni za period od 1.1. do 31.3.2023. godine prikazani su fer i istinito u skladu s Međunarodnim standardima financijskog izvještavanja te hrvatskim Zakonom o računovodstvu.

Nekonsolidirani financijski izvještaji za razdoblje od 1.1. do 31.3.2023. godine daju cjelovit i istinit prikaz imovine i obveza, dobitaka i gubitaka, financijskog položaja i poslovanja Društva.

Izvešće posloводства za prvo tromjesečje 2023. godine sadrži istinit i vjeran prikaz razvoja i rezultata poslovanja Društva uz opis najznačajnijih rizika i neizvjesnosti kojima je Društvo izloženo.

Nekonsolidirani financijski izvještaji za prvo tromjesečje 2023. godine nisu revidirani, odnosno nije obavljen revizijski uvid.

Ivana Gažić
Predsjednica Uprave



ZAGREBAČKA BURZA d.d.
Zagreb 1

Tomislav Gračan
Član Uprave



Kontakt:

Zagrebačka burza d.d.
Ivana Lučića 2a/22
10 000 Zagreb
Hrvatska

Broj telefona: +385 1 4686 806

E-mail: ir@zse.hr

Nekonsolidirani nerevidirani financijski izvještaji Društva za
razdoblje od 1.1. do 31.3.2023. godine

Prilog 1.

OPĆI PODACI ZA IZDAVATELJE

Razdoblje izvještavanja:

1.1.2023

do

31.3.2023

Godina:

2023

Kvartal:

1

Tromjesečni financijski izvještaji

Matični broj (MB):

03749606

Oznaka matične
države članice

HR

Matični broj
subjekta (MBS):

080034217

Osobni identifikacijski
broj (OIB):

84368186611

LEI:

7478000050A040C0D041

Šifra

4

ustanove:

Tvrta izdavateljca: Zagrebačka burza d.d.

Poštanski broj i mjesto:

10000

Zagreb

Ulica i kućni broj:

Ivana Lučića 2a/22

Adresa e-pošte:

sandra.semuga@zse.hr

Internet adresa:

www.zse.hr

Broj zaposlenih

24

(krajem)

Konsolidirani izvještaj:

KN

(KN-nije konsolidirano/KD-konsolidirano)

Revidirano:

RN

(RN-nije revidirano/RD-revidirano)

Tvrte ovisnih subjekata (prema MSFI):

Sjedište:

MB:

Knjigovodstveni
servis:

Da

(Da/Ne)

Sigma Tax Consulting d.o.o.

(tvrta knjigovodstvenog servisa)

Osoba za kontakt:

Lucija Tropčić Kovaček

(unosi se samo prezime i ime osobe za kontakt)

Telefon:

01/4699-555

Adresa e-pošte:

lucija.tropcic@sigmabc.eu

Revizorsko društvo:

(tvrta revizorskog društva)

Ovlašteni revizor:

(ime i prezime)

BILANCA			
stanje na dan 31.3.2023			
			u eurima
Obveznik: Zagrebačka burza d.d.			
Naziv pozicije	AOP oznaka	Zadnji dan prethodne poslovne godine	Na izvještajni datum tekućeg razdoblja
1	2	3	4
AKTIVA			
A DUGOTRAJNA IMOVINA 002+003+009+013	1	4.666.224	4.631.700
I NEMATERIJALNA IMOVINA	2	219.864	221.847
II MATERIJALNA IMOVINA 004+...+008	3	542.912	503.370
1 Zemljišta i zgrade	4	289.487	267.703
2 Računalna oprema	5	172.554	161.732
3 Ostala materijalna imovina	6	57.178	51.944
4 Ulaganja u tuđu imovinu	7	23.693	21.991
5 Imovina u pripremi	8	0	0
III DUGOTRAJNA FINACIJSKA IMOVINA 010+011+012	9	3.887.990	3.891.025
1 Ulaganja u pridružena društva, ovisna društva i zajedničke	10	3.799.780	3.799.780
2 Finacijska imovina koja se vodi po amortiziranom trošku	11	62.047	60.547
3 Finacijska imovina koja se vodi po fer vrijednosti kroz ostalu sveobuhvatnu dobit	12	26.163	30.698
ODGOĐENA POREZNA IMOVINA	13	15.458	15.458
B KRATKOTRAJNA IMOVINA 015+021+025	14	2.137.414	1.989.185
I POTRAŽIVANJA 016+...+020	15	269.985	194.144
1 Potraživanja od kupaca	16	184.957	93.619
2 Potraživanja od zaposlenika i članova poduzetnika	17	35	1.064
3 Potraživanja od države i drugih institucija	18	2.959	16.583
4 Potraživanja od povezanih poduzetnika	19	3.635	4.875
5 Ostala potraživanja	20	78.399	78.003
II KRATKOTRAJNA FINACIJSKA IMOVINA 022+...+024	21	1.199.534	1.737.680
1 Finacijska imovina koja se vodi po amortiziranom trošku	22	8.136	619.519
2 Finacijska imovina po fer vrijednosti kroz ostalu	23	0	0
3 Finacijska imovina po fer vrijednosti kroz račun dobiti i	24	1.191.398	1.118.161
III NOVAC I NOVČANI EKVIVALENTI	25	667.895	57.361
C PLAĆENI TROŠKOVI BUDUĆEG RAZDOBLJA I OBRAČUNATI PRIHODI	26	26.739	149.451
D UKUPNO AKTIVA 001+014+026	27	6.830.377	6.770.336
E IZVANBILANČNI ZAPISI	28		
PASIVA			
A KAPITAL I REZERVE 030+031+032+037+...+041	29	5.819.124	5.792.608
I TEMELJNI KAPITAL	30	3.076.316	3.076.316
II KAPITALNE REZERVE	31	1.839.562	1.839.562
III REZERVE IZ DOBITI 033+...+036	32	886.352	876.466
1 Zakonske rezerve	33	18.714	18.714
2 Rezerve za vlastite dionice	34	-18.409	-28.295
3 Rezerve fer vrijednosti	35	70.169	70.169
4 Ostale rezerve	36	815.878	815.878
IV REVALORIZACIJSKE REZERVE	37	0	0
V REZERVE OD TEČAJNIH RAZLIKA IZ PRERAČUNA	38	0	0
VI ZADRŽANA DOBIT ILI PRENESENI GUBITAK	39	0	16.894
VII DOBIT ILI GUBITAK POSLOVNE GODINE	40	16.894	-16.630
VIII MANJINSKI INTERES	41	0	0
B REZERVIRANJA	42	0	0
C KRATKOROČNE OBVEZE 044+...049	43	293.447	310.072
1 Obveze za predujmove	44	499	50.247
2 Obveze prema dobavljačima	45	74.100	53.638
3 Obveze prema zaposlenima	46	43.959	43.759
4 Obveze za poreze, doprinose i slična davanja	47	43.442	54.089
5 Obveze prema povezanim poduzetnicima	48	263	0
6 Ostale kratkoročne obveze	49	131.184	108.339
D DUGOROČNE OBVEZE	50	230.548	230.548
E ODGOĐENA POREZNA OBVEZA	51	0	0
F ODGOĐENO PLAĆANJE TROŠKOVA I PRIHOD	52	487.258	437.108
G UKUPNO PASIVA 029+042+043+050+051+052	53	6.830.377	6.770.336
H IZVANBILANČNI ZAPISI	54	0	0
Dodatak bilanci (pozicija za konsolidirane financijske izvještaje)			
I Kapital i rezerve 056+057	55	0	0
1 Pripisano imateljima kapitala matice	56	0	0
2 Pripisano nekontrolirajućem interesu	57	0	0

RACUN DOBITI I GUBITKA					
u razdoblju 1.1. do 31.3.2023.					
					u eurima
Obveznik:					
Naziv pozicije	AOP oznaka	Isto razdoblje prethodne godine		Tekuće razdoblje	
		Kumulativ	Tromjesečje	Kumulativ	Tromjesečje
1	2	3	4	5	6
A POSLOVNI PRIHODI 002+008	1	520.520	520.520	461.311	461.311
I Prihodi od prodaje 003+...+007	2	378.271	378.271	309.463	309.463
1 Provizije i članarine	3	176.210	176.210	110.234	110.234
2 Prihodi od održavanja uvrštenja	4	167.303	167.303	165.555	165.555
3 Prihodi od naknada za uvrštenje	5	34.758	34.758	33.674	33.674
4 Prihodi od dražbi	6	0	0	0	0
5 Prihodi od prodaje članskih mjesta	7	0	0	0	0
II Ostali poslovni prihodi 009+...+011	8	142.249	142.249	151.848	151.848
1 Naknade za korištenje sučelja za izravan pristup trgovinskom	9	0	0	0	0
2 Prihodi od prodaje informacija	10	81.276	81.276	79.879	79.879
3 Ostali prihodi	11	60.973	60.973	71.969	71.969
B POSLOVNI RASHODI 013+016+020+021+022+025+026	12	453.697	453.697	484.322	484.322
I Materijalni troškovi 014+015	13	119.438	119.438	132.950	132.950
1 Troškovi sirovina i materijala	14	13.141	13.141	15.078	15.078
2 Ostali vanjski troškovi	15	106.297	106.297	117.872	117.872
II Troškovi osoblja 017+...+019	16	238.203	238.203	228.469	228.469
1 Neto plaće i nadnice	17	137.219	137.219	130.192	130.192
2 Troškovi poreza i doprinosa iz plaća	18	68.591	68.591	66.267	66.267
3 Doprinosi na plaće	19	32.393	32.393	32.010	32.010
III Amortizacija	20	42.073	42.073	51.638	51.638
IV Ostali troškovi	21	50.215	50.215	63.102	63.102
V Vrijednosno usklađivanje 023+024	22	0	0	0	0
1 dugotrajne imovine (osim financijske imovine)	23	0	0	0	0
2 kratkotrajne imovine (osim financijske imovine)	24	0	0	0	0
VI Rezerviranja	25	0	0	0	0
VII Ostali poslovni rashodi	26	3.768	3.768	8.163	8.163
C FINANCIJSKI PRIHODI 028+...+033	27	6.118	6.118	9.057	9.057
1 Kamate, tečajne razlike, dividende i slični prihodi iz odnosa s	28	22	22	0	0
2 Kamate, tečajne razlike, dividende, slični prihodi iz odnosa s	29	5.980	5.980	2.269	2.269
3 Dio prihoda od pridruženih poduzetnika i sudjelujućih interesa	30	0	0	0	0
4 Nerealizirani dobiti (prihodi) od financijske imovine	31	0	0	1.355	1.355
5 Dobit od ukidanja rezervacija za umanjenje vrijednosti za	32	0	0	0	0
6 Ostali financijski prihodi	33	116	116	5.433	5.433
D FINANCIJSKI RASHODI 035+...+039	34	37.243	37.243	2.676	2.676
1 Kamate, tečajne razlike i drugi rashodi s povezanim	35	0	0	0	0
2 Kamate, tečajne razlike i drugi rashodi iz odnosa s	36	4.854	4.854	2.676	2.676
3 Nerealizirani gubici (rashodi) od financijske imovine	37	32.389	32.389	0	0
4 Gubici od umanjenja vrijednosti za očekivane kreditne gubitke	38	0	0	0	0
5 Ostali financijski rashodi	39	0	0	0	0
E UKUPNI PRIHODI 001+027	40	526.638	526.638	470.368	470.368
F UKUPNI RASHODI 012+034	41	490.940	490.940	486.998	486.998
G Udio u dobiti/gubitku pridruženog i ovisnog društva	42	0	0	0	0
H DOBIT ILI GUBITAK PRIJE OPOREZIVANJA 040-041+042	43	35.698	35.698	-16.630	-16.630
I POREZ NA DOBIT	44	0	0	0	0
J DOBIT ILI GUBITAK RAZDOBLJA 043-044	45	35.698	35.698	-16.630	-16.630
1 Promjena revalorizacijskih rezervi (nekretnina,	46	0	0	0	0
2 Aktuarski dobiti/gubici po mirovinskim planovima	47	0	0	0	0
3 Nerealizirani dobiti/gubici financijske imovine po fer vrijednosti kroz ostalu sveobuhvatnu dobit	48	0	0	0	0
4 Dobiti/gubici od instrumenata zaštite novčanog tijeka	49	0	0	0	0
5 Dobiti/gubici proizašli iz preračunavanja financijskih	50	-15	-15	0	0
6 Porez na dobit na ostalu sveobuhvatnu dobit	51	0	0	0	0
K OSTALA SVEOBUHATNA DOBIT 046+...+051	52	-15	-15	0	0
L UKUPNA SVEOBUHATNA DOBIT 045+052	52	35.683	35.683	-16.630	-16.630
M REKLASIFIKACIJSKE USKLADE	54	0	0	0	0
Dodatak **					
Pripisano imateljima matice	55	0	0	0	0
Pripisano manjinskom interesu	56	0	0	0	0

IZVJESTAJ O NOVČANOM TIJEKU - Indirektna metoda			
u razdoblju 1.1. do 31.3.2023.			
			u eurima
Obveznik: _____			
Naziv pozicije	AOP oznaka	Isto razdoblje prethodne godine	Tekuće razdoblje
1	2	3	4
NOVČANI TIJEK OD POSLOVNIH AKTIVNOSTI			
1 Dobit prije poreza	1	35.698	-16.630
2 Amortizacija	2	42.073	51.638
3 Povećanje kratkoročnih obveza	3	0	39.469
4 Smanjenje kratkotrajnih potraživanja	4	60.238	25.843
5 Smanjenje zaliha	5	0	0
6 Gubici od umanjenja vrijednosti za očekivane kreditne gubitke	6	0	0
7 Ostalo povećanje novčanog tijeka	7	-166	1.350
I Ukupno povećanje novčanog tijeka od poslovnih aktivnosti 001+...+007	8	137.843	101.670
1 Smanjenje kratkoročnih obveza	9	31.382	0
2 Povećanje kratkotrajnih potraživanja	10	0	0
3 Povećanje zaliha	11	0	0
4 Dobit od ukidanja rezervacija za umanjenje vrijednosti za	12	0	0
5 Ostalo smanjenje novčanog tijeka	13	74.451	130.667
II Ukupno smanjenje novčanog tijeka od poslovnih aktivnosti 009+...+013	14	105.833	130.667
NOVČANI TIJEK OD INVESTICIJSKIH AKTIVNOSTI			
1 Novčani primici od prodaje dugotrajne materijalne i	15	0	0
2 Novčani primici od prodaje vlasničkih i dužničkih instrumenata	16	0	0
3 Novčani primici od kamata	17	7	596
4 Novčani primici od dividendi	18	0	0
5 Ostali novčani primici od investicijskih aktivnosti	19	0	80.000
III Ukupno novčani primici od investicijskih aktivnosti 015+...+019	20	7	80.596
1 Novčani izdaci za kupnju dugotrajne materijalne i nematerijalne	21	8.585	14.080
2 Novčani izdaci za stjecanje vlasničkih i dužničkih financijskih	22	0	14.422
3 Ostali novčani izdaci od investicijskih aktivnosti	23	0	610.787
IV Ukupno novčani izdaci od investicijskih aktivnosti 021+...+023	24	8.585	639.289
NOVČANI TIJEK OD FINACIJSKIH AKTIVNOSTI			
1 Novčani primici od izdavanja vlasničkih i dužničkih financijskih instrumenata	25	0	0
2 Novčani primici od glavnice kredita, zadužnica, pozajmica i drugih posudbi	26	0	0
3 Ostali primici od financijskih aktivnosti	27	0	0
V Ukupno novčani primici od financijskih aktivnosti 025+...+027	28	0	0
1 Novčani izdaci za otplatu glavnice kredita i obveznica	29	0	0
2 Novčani izdaci za isplatu dividendi	30	0	0
3 Novčani izdaci za financijski najam	31	0	0
4 Novčani izdaci za otkup vlastitih dionica	32	0	0
5 Ostali novčani izdaci od financijskih aktivnosti	33	27.033	22.844
VI Ukupno novčani izdaci od financijskih aktivnosti 029+...+033	34	27.033	22.844
VII Novac i novčani ekvivalenti na početku razdoblja	35	446.354	667.895
VIII Povećanje novca i novčanih ekvivalenata	36	0	0
IX Smanjenje novca i novčanih ekvivalenata	37	3.601	610.534
X Novac i novčani ekvivalenti na kraju razdoblja	38	442.753	57.361

IZVJEŠTAJ O PROMJENAMA KAPITALA												
		za razdoblje od		1.1.2023	do			31.3.2023		u eurima		
Opis pozicije	AOP	Raspodjeljivo vlasnicima matice									Raspodjeljivo nekontrolirajućim interesima	Ukupno kapital i rezerve
		Upisani kapital	Kapitalne rezerve	Zakonske rezerve i rezerve za vlastite dionice	Rezerve fer vrijednosti	Ostale rezerve	Revalorizacijske rezerve	Rezerve od tečajnih razlika iz preračuna inozemnog poslovanja	Zadržana na dobit ili preneseni gubitak	Dobit ili gubitak poslovne godine		
1	2	3	4	5	6	7	8	9	10	11	12	13
Stanje 1. siječnja prethodne godine	1	6.164.128	1.839.562	18.714	0	0	0	0	-2.376.256	115.901	0	5.762.049
Promjena računovodstvenih politika	2	0	0	0	0	0	0	0	0	0	0	0
Ispravak pogreški prethodnih razdoblja	3	0	0	0	0	0	0	0	0	0	0	0
Stanje 1. siječnja prethodne god. (prepravljeno)	4	6.164.128	1.839.562	18.714	0	0	0	0	-2.376.256	115.901	0	5.762.049
Dobit ili gubitak razdoblja	5	0	0	0	0	0	0	0	0	16.894	0	16.894
Nerealizirani dobiti ili gubici od financijske imovine po fer vrijednosti kroz ostalu sveobuhvatnu dobit	6	0	0	0	70.196	0	0	0	0	0	0	70.196
Ostale nevlasničke promjene kapitala	7	0	0	0	0	0	0	0	0	0	0	0
Ukupno izravno priznati prihodi i rashodi prethodne godine (razdoblja iz prethodne godine)	8	0	0	0	70.196	0	0	0	0	16.894	0	87.090
Povećanje/smanjenje upisanog kapitala	9	-3.076.316	0	0	0	815.960	0	0	2.260.355	0	0	-1
Ostale uplate vlasnika	10	0	0	0	0	0	0	0	0	0	0	0
Isplata udjela u dobiti/dividenda	11	0	0	0	0	0	0	0	0	0	0	0
Ostale raspodjele vlasnicima	12	0	0	-18.409	0	-82	0	-11.523	115.901	-115.901	0	-30.014
Stanje na zadnji dan izvještajnog razdoblja	13	3.087.812	1.839.562	305	70.196	815.878	0	-11.523	0	16.894	0	5.819.124
Stanje 1. siječnja tekuće poslovne godine	14	3.087.812	1.839.562	305	70.196	815.878	0	-11.523	0	16.894	0	5.819.124
Promjena računovodstvenih politika	15	-11.496	0	0	-27	0	0	11.523	0	0	0	0
Ispravak pogreški prethodnih razdoblja	16	0	0	0	0	0	0	0	0	0	0	0
Stanje 1. siječnja tekuće poslovne god. (prepravljeno)	17	3.076.316	1.839.562	305	70.169	815.878	0	0	0	16.894	0	5.819.124
Dobit ili gubitak razdoblja	18	0	0	0	0	0	0	0	0	-16.630	0	-16.630
Nerealizirani dobiti ili gubici od financijske imovine po fer vrijednosti kroz ostalu sveobuhvatnu dobit	19	0	0	0	0	0	0	0	0	0	0	0
Ostale nevlasničke promjene kapitala	20	0	0	0	0	0	0	0	16.894	-16.894	0	0
Ukupno izravno priznati prihodi i rashodi tekuće godine (tekućeg razdoblja)	21	0	0	0	0	0	0	0	16.894	-33.524	0	-16.630
Povećanje/smanjenje upisanog kapitala	22	0	0	0	0	0	0	0	0	0	0	0
Ostale uplate vlasnika	23	0	0	0	0	0	0	0	0	0	0	0
Isplata udjela u dobiti/dividenda	24	0	0	0	0	0	0	0	0	0	0	0
Ostale raspodjele vlasnicima	25	0	0	-9.886	0	0	0	0	0	0	0	-9.886
Stanje na zadnji dan izvještajnog razdoblja	26	3.076.316	1.839.562	-9.581	70.169	815.878	0	0	16.894	-16.630	0	5.792.608

BILJEŠKE UZ FINACIJSKE IZVJEŠTAJE - TFI
(koji se sastavljaju za tromjesečna razdoblja)
Naziv izdavatelja: Zagrebačka burza d.d.
OIB: 84368186611

Izveštajno razdoblje: 1.1.2023.-31.3.2023.

Vrste izvještaja: Nekonsolidirani

1. Društvo koje je predmet izvještavanja

Zagrebačka burza d.d. („Društvo“) je dioničko društvo sa sjedištem u Republici Hrvatskoj upisano u sudski registar Trgovačkog suda u Zagrebu 5. srpnja 1991. pod matičnim brojem subjekta (MBS) 080034217. Osobni identifikacijski broj Društva (OIB) je 84368186611. Registrirana adresa Društva je Eurotower, 22. kat, Ivana Lučića 2a/22, Zagreb, Hrvatska.

2. Osnova za sastavljanje financijskih izvještaja i značajne računovodstvene politike

Osnova za sastavljanje

Odvojeni tromjesječni financijski izvještaji pripremljeni su u skladu s Međunarodnim standardima financijskog izvještavanja usvojenim od strane Europske unije (MSFI). Odvojeni financijski izvještaji sastavljeni su na osnovi povijesnog troška, osim financijske imovine po fer vrijednosti kroz račun dobiti i gubitka i financijske imovine kroz sveobuhvatnu dobit koja je mjerena po fer vrijednosti.

Detaljne informacije o osnovi za sastavljanje financijskih izvještaja nalaze se u bilješci uz odvojene financijske izvještaje broj 2 objavljenoj u Godišnjem izvješću o stanju Društva i poslovanju u 2022. godini koji je raspoloživ na internet stranici www.zse.hr (dalje u tekstu: Godišnje izvješće Društva).

Značajne računovodstvene politike

Prilikom sastavljanja ovih financijskih izvještaja za izvještajno razdoblje primjenjuju se računovodstvene politike koje su objavljene u odvojenim financijskim izvještajima za 2022. godinu koji su objavljeni na internet stranici www.zse.hr.

Objava dodatnih informacije prema zahtjevima MSFI-jeva, a koje nisu prezentirane u izvještaju o financijskom položaju, izvještaju o sveobuhvatnoj dobiti, izvještaju o novčanim tokovima i izvještaju o promjeni kapitala

Dodatne informacije prema zahtjevima MSFI-jeva, a koje nisu prezentirane u odvojenom izvještaju o financijskom položaju, izvještaju o sveobuhvatnoj dobiti, izvještaju o novčanim tokovima i izvještaju o promjeni kapitala objavljeni su u izvještaju Nekonsolidirani nerevidirani financijski rezultat za period od 1.1. do 31.3.2023. godine (u nastavku: Nekonsolidirani rezultat za tromjesjeće) koji je objavljen na internet stranici www.zse.hr.

Promjena funkcionalne valute

Temeljem Odluke Vlade Republike Hrvatske o objavi uvođenja eura kao službene valute u Republici Hrvatskoj (Narodne novine br. 85/22.) na dan 1. siječnja 2023. godine euro je postao službena novčana jedinica i zakonsko sredstvo plaćanja u Republici Hrvatskoj. Fiksni tečaj konverzije određen je na 7,53450 kuna za jedan euro.

Uvođenje eura kao službene valute u Republici Hrvatskoj predstavlja promjenu funkcionalne valute koja se obračunava prospektivno,

Računovodstveni tretman promjene funkcionalne valute propisan je odredbama MRS 21.37 koje zahtijevaju da se sve stavke na dan promjene (1. siječnja 2023. godine) preračunaju u novu funkcionalnu valutu primjenom tečaja na taj dan. Iznosi koji su na taj način dobiveni za preračun nemonetarnih stavaka smatraju se novim povijesnim troškom.

Utjecaj promjene funkcionalne valute na usporedne podatke

Promjena funkcionalne valute na usporednim podacima predstavlja promjenu računovodstvene politike. Sukladno tome, usporedni podaci u kunama preračunati su u eur primjenom povijesnih tečajeva za euro. Pozicije bilance preračunate su u eur primjenom završnog, fiksnog tečaja konverzije u iznosu od 7,5345 kn za 1 eur, dok su pozicije izvještaja o sveobuhvatnoj dobiti, novčanom tijeku i kretanju kapitala preračunate primjenom srednjeg

tečaja Hrvatske narodne banke za 1 eur za 2022. godinu koji predstavlja aproksimaciju povijesnih tečajeva eura u 2022. godini, a koji iznosi 7,53159 kn za 1 eur.

MRS 21 ne propisuje na koji način će se preračunati pozicije kapitala u novu funkcionalnu valutu. Društvo je izabralo primjenu fiksnog tečaja konverzije. Slijedom navedenog, u ostaloj sveobuhvatnoj dobiti za 2022. godinu iskazan je iznos od 12 tisuća kuna kao rezultat usklađenja kretanja pozicija kapitala po tečaju na dan nastanka transakcije i fiksnog tečaja konverzije prema kojem su preračunate pozicije kapitala iz kuna u eur na dan 1. siječnja 2023. godine.

3. Financijske obveze, jamstva ili nepredviđeni izdaci koji nisu uključeni u bilancu, priroda i oblik eventualno uspostavljenog stvarnog osiguranja koje je dano

Društvo nema financijskih obveza, jamstava ili nepredviđenih izdataka koji nisu uključeni u bilancu na dan 31. ožujka 2023. godine niti ima dano uspostavljeno jamstvo.

4. Iznos predujmova i odobrenih kredita članovima administrativnih, upravljačkih i nadzornih tijela

Društvo nije davalo predujmove niti odobravalo kredite članovima administrativnih, upravljačkih i nadzornih tijela tijekom 2023. godine.

5. Iznos i priroda pojedinih stavki prihoda ili rashoda izuzetne veličine ili pojave

Detalji o iznosima pojedinih stavki prihoda ili rashoda izuzetne veličine ili pojave su objavljeni u bilješkama uz financijske izvještaje u Nekonsolidiranom rezultatu za tromjesečje (www.zse.hr).

6. Obveze koje dospijevaju nakon više od pet godina i dugovanja pokrivena vrijednim osiguranjem koje je dala Grupa

Društvo na datum bilance nema obveza koje dospijevaju nakon više od pet godina.

Društvo na datum bilance nema dugovanja koja su pokrivena vrijednim osiguranjem koje je izdalo Društvo.

7. Prosječan broj zaposlenih tijekom izvještajnog razdoblja

Društvo je tijekom izvještajnog razdoblja 2023. godine imala prosječno zaposleno 24 zaposlenika.

8. Kapitalizirani trošak plaće tijekom izvještajnog razdoblja

Društvo tijekom izvještajnog razdoblja nije kapitalizirala trošak plaća.

9. Odgođeni porezi

Rezerviranje za odgođene poreze, stanje odgođenih poreza na početku i na kraju izvještajnog razdoblja i kretanja u tim pozicijama tijekom izvještajnog razdoblja:

	1.1.2023.	Povećanje	Smanjenje	31.3.2023.
	eur'000	eur'000	eur'000	eur'000
Odgođena porezna imovina	15	-	-	15
Odgođene porezne obveze	-	-	-	-
	15	-	-	15

10. Naziv i sjedište svakog društva u kojem izdavatelj, bilo sam ili preko osobe koja djeluje u svoje ime ili za račun izdavatelja, drži sudjelujući udjel u kapitalu, iskazujući iznos kapitala koji se drži, iznos ukupnog kapitala i rezervi, i dobit ili gubitak

Podaci o ulaganjima u društva u kojima Društvo drži sudjelujući udjel u kapitalu prikazani su u bilješkama „Ulaganje u ovisna društva“ i „Ulaganja u pridružena društva i zajedničke pothvate“ (GFI: „Ulaganja u pridružena društva, ovisna društva i zajedničke pothvate“). Tijekom perioda izvještavanja nije bilo promjena u sudjelujućim interesima.

11. Broj i nominalna vrijednost dionica upisanih tijekom izvještajnog razdoblja u okviru odobrenog kapitala

Tijekom izvještajnog razdoblja nije bilo upisa dionica u okviru odobrenog kapitala.

12. Postojanje bilo kakvih potvrda o sudjelovanju, konvertibilnih zadužnica, jamstava, opcija ili sličnih vrijednosnica ili prava, s naznakom njihovog broja i prava koja daju

Društvo nema potvrda o sudjelovanju, konvertibilnih zadužnica, jamstava, opcija ili sličnih vrijednosnica ili prava.

13. Naziv, sjedište te pravni oblik svakog društva u kojemu izdavatelj ima neograničenu odgovornost

Društvo nema udjela u društvima s neograničenom odgovornosti.

14. Naziv i sjedište društva koje sastavlja konsolidirani financijski izvještaj za izvještajno razdoblje najveće grupe društava u kojoj izdatelj sudjeluje kao kontrolirani član grupe

Društvo je krajnja matica te nije kontrolirani član druge grupe.

Društvo sastavlja godišnje konsolidirane financijske izvještaje koji su objavljeni na internet stranici www.zse.hr.

15. Naziv i sjedište društva koje sastavlja konsolidirani financijski izvještaj za izvještajno razdoblje najmanje grupe društava u kojoj izdatelj sudjeluje kao kontrolirani član i koji je također uključen u grupu društava iz točke 13.

Društvo je krajnja matica te nije kontrolirani član druge grupe.

16. Mjesto na kojem je moguće dobiti primjerke konsolidiranih financijskih izvještaja iz točaka 14. i 15.

Društvo sastavlja godišnja konsolidirane financijske izvještaje koji su objavljeni na internet stranici www.zse.hr.

17. Priroda i financijski učinak značajnih događaja koji su nastupili nakon datuma bilance i nisu odraženi u računu dobiti i gubitka ili bilanci

Nije bilo događaja nakon datuma bilance koji bi utjecali na financijske izvještaje za izvještajni period.

Rekapitulacija usporedbe GFI-POD bilance i bilance pripremljene po MSFI-jevima za prvo tromjesjeđe 2023. godine

Stavka bilance u MSFI	Bilješka	Iznos ('000 eur)	Stavka bilance stanja u GFI	AOP	Iznos ('000 eur)
AKTIVA					
Dugotrajna imovina		4.732	A. Dugotrajna imovina	1	4.631
Nematerijalna imovina	11	222	I. Nematerijalna imovina	2	222
		504	II. Materijalna imovina	3	503
Oprema	10	196	1. Zemljište i zgrade	4	268
Imovina s pravom uporabe	12	308	2. Računalni oprema	5	161
			3. Ostala materijalna imovina	6	52
			4. Ulaganja u tuđu imovinu	7	22
		504			503
		3.890	III. Dugotrajna financijska imovina		3.891
Ulaganja u ovisna društva	13	2.538	1 Ulaganja u pridružena društva, ovisna društva i zajedničke pothvate	10	3.799
Ulaganja pridružena društva i zajednički pothvat	14	1.261			
		3.799			3.799
Financijska imovina po fer vrijednosti kroz ostalu sveobuhvatnu dobit	15a	31	2. Financijska imovina koja se vodi po amortiziranom trošku	11	61
Dugoročni depozit	19	33	3 Financijska imovina koja se vodi po fer vrijednosti kroz ostalu sveobuhvatnu dobit	12	31
Pozajmice dane pridruženom društvu	18	27			
		91			92
		3.890			3.891
Odgodena porezna imovina	9	15	Odgodena porezna imovina	13	15
Kratkotrajna imovina		9.340	B Kratkotrajna imovina	14	1.991
			I. Potraživanja	15	196
Potraživanja od kupaca	16	(418)	1. Potraživanja od kupaca	16	94
Ostala imovina	16	613	2. Potraživanje od zaposlenika i članova poduzetnika	17	1
Ugovorna imovina		50	3. Potraživanje od države i drugih institucija	18	17
			4. Potraživanje od povezanih poduzetnika	19	5
			5. Ostala potraživanja	20	79
		245			196
		9.038	II. Kratkotrajna financijska imovina	21	1.738
Kratkoročni depoziti		61	1. Financijska imovina koja se mjeri po amortiziranom trošku	22	620
Financijska imovina po fer vrijednosti kroz račun dobiti i gubitka		8.977	3. Financijska imovina po fer vrijednosti kroz račun dobiti i gubitka	24	1.118
		9.038			1.738

Novac i novčani ekvivalenti	57	III. Novac i novčani ekvivalenti	25	57
Troškovi budućih razdoblja	99	C PLAĆENI TROŠKOVI BUDUĆEG RAZDOBLJA I OBRAČUNATI PRIHODI	26	149
Ukupno aktiva		D Ukupno aktiva	27	
PASIVA				
Kapital i rezerve	5.793	A Kapital i rezerve	29	5.793
Izdani dionički kapital	3.076	I TEMELJNI KAPITAL	30	3.076
Premije na emitirane dionice	1.840	II KAPITALNE REZERVE	31	1.840
Zakonske rezerve	19	III REZERVE IZ DOBITI	32	877
Vlastite dionice	(28)	1 Zakonske rezerve	33	19
Rezerve fer vrijednost	70	2 Rezerve za vlastite dionice	34	(28)
Ostale rezerve	816	3 Rezerve fer vrijednosti	35	70
Akumulirana dobit (gubitak)	-	4 Ostale rezerve	36	816
	5.793	IV ZADRŽANA DOBIT ILI PRENEŠENI GUBITAK	37	17
		V DOBIT ILI GUBITAK POSLOVNE GODINE	38	(17)
				5.793
Dugoročne obveze	231	D DUGOROČNE OBVEZE	47	231
Obveze po osnovi poslovnih najmova	231	Dugoročne obveze	47	231
	231			231
Kratkoročne obveze	310	C KRATKOROČNE OBVEZE	40	311
Obveze prema dobavljačima i ostale obveze	240	1 Obveze za predujmove	41	50
Kratkoročne financijske obveze	70	2 Obveze prema dobavljačima	42	54
		3 Obveze prema zaposlenima	43	44
		4 Obveze za poreze, doprinose i slična davanja	44	54
		5 Obveze prema povezanim poduzetnicima	45	-
		6 Ostale kratkoročne obveze	46	109
	310			311
Ugovorne obveze	436	F ODGOĐENO PLAĆANJE TROŠKOVA I PRIHOD BUDUĆEG RAZDOBLJA		436
Ugovorne obveze	436			436
	436			436
Ukupno pasiva		Ukupno pasiva	50	

Stavka RDG-a u MSFI		Iznos (‘000 eur)	Stavka RDG-a u GFI		Iznos (‘000 eur)
Poslovni prihodi		462	A POSLOVNI PRIHODI	1	461
Prihodi od prodaje	4	310	I Prihodi od prodaje	2	309
Ostali poslovni prihodi	5	(336)	II Ostali poslovni prihodi	9	152
Prihod od LEI	5	488			-
		462			461
Poslovni rashodi		487	B POSLOVNI RASHODI	13	484
Troškovi osoblja	6	238	II Troškovi osoblja	17	227
Ostali troškovi osoblja (u GFI na AOP 22)	6	(288)			-
		(50)			227
		197			205
Ostali troškovi poslovanja		197	I Materijalni troškovi	14	133
Troškovi iskazani u troškovima osoblja		288	IV Ostali troškovi	22	64
		0	VII Ostali poslovni rashodi	27	8
		485			205
Amortizacija		52	III Amortizacija	21	52
		-			-
Financijski rezultat		7	Financijski rezultat		6
Financijski prihodi		2	C FINANCIJSKI PRIHODI	28	9
Prihodi od dividende		0	D FINANCIJSKI RASHODI	35	(3)
Financijski rashodi		(3)			0
Neto dobiti/(gubici) od financijske imovine po fer vrijednosti kroz račun dobiti i gubitka		8			0
Neto gubitak od tečajnih razlika		0			0
Dobit prije poreza		(18)	H DOBIT ILI GUBITAK PRIJE OPOREZIVANJA	44	(17)
Porez na dobit		0	I POREZ NA DOBIT	45	0
Dobit razdoblja		(18)	J DOBIT ILI GUBITAK RAZDOBLJA	46	(17)
Ostala sveobuhvatna dobit		0	K OSTALA SVEOBUH VATNA DOBIT	53	0
Ukupno sveobuhvatna dobit za godinu		(18)	L UKUPNA SVEOBUH VATNA DOBIT	54	(17)