



ZAGREBAČKA  
BURZA

*Zagreb Stock Exchange*

# Zagrebačka burza d.d.

---

Nekonsolidirani nerevidirani financijski rezultati za period  
od 1.1. do 31.12.2022. godine

23. veljače 2023. godine



## SADRŽAJ

1	MEĐUIZVJEŠTAJ UPRAVE ZA RAZDOBLJE OD 1.1. DO 31.12.2022. GODINE .....	1
1.1	Značajni poslovni događaji Zagrebačke burze d.d. u razdoblju od 1.1. do 31.12.2022. godine .....	1
1.2	Pregled trgovine na Zagrebačkoj burzi .....	3
1.3	Očekivani razvoj društva u budućnosti.....	8
1.4	Aktivnosti istraživanja i razvoja .....	8
1.5	Informacije o otkupu vlastitih dionica .....	8
1.6	Podružnice društva .....	9
1.7	Financijski instrumenti koje društvo koristi.....	9
1.8	Ciljevi i politike društva vezane za upravljanje financijskim rizicima .....	9
1.9	Izloženost društva cjenovnom riziku, kreditnom riziku, riziku likvidnosti i riziku novčanog toka .....	10
1.10	Izjava o transakcijama i transferima između Društva i njegovih podružnica i dioničara .....	10
1.11	Izjava o događajima koji bi mogli imati nepovoljan učinak na poslovanje Društva.....	10
1.12	Rezultati poslovanja za period od 1.1. do 31.12.2022. godine.....	11
2	IZJAVA O ODGOVORNOSTI ZA SASTAVLJANJE FINACIJSKIH IZVJEŠTAJA .....	15
	Nekonsolidirani nerevidirani financijski izvještaji Društva za razdoblje od 1.1. do 31.12.2022. godine.....	16



# 1 MEĐUIZVJEŠTAJ UPRAVE ZA RAZDOBLJE OD 1.1. DO 31.12.2022. GODINE

## 1.1 Značajni poslovni događaji Zagrebačke burze d.d. u razdoblju od 1.1. do 31.12.2022. godine

U 2022. godini, Zagrebačka burza d.d. (dalje: Društvo ili Burza) bilježi sljedeće bitne poslovne događaje:

- Dana 8. ožujka 2022. godine Burza je obilježila Međunarodni dan žena otvaranjem trgovanja simboličnim zvukom zvona kako bi naglasila potrebu uključivanja većeg broja žena u svijet rada i njihovog napredovanja u poslovnom svijetu.
- 26. i 27. svibnja 2022. godine održana je investicijska konferencija Zagrebačke i Ljubljanske burze „CEE Investment Opportunities“. Događanje je prvi puta organizirano 2014. godine. Cilj događaja je olakšati pristup regionalnim i međunarodnim investitorima prema slovenskim i hrvatskim kompanijama te na taj način ojačati njihovu vidljivost i podržati likvidnost. Drugu godinu zaredom slovenskim i hrvatskim društvima pridružila su se i društva uvrštena na Makedonsku burzu. Događanje je provedeno preko Zoom webinar platforme, a pratilo ga je oko 200 analitičara i investitora iz regije, kao i iz Austrije, Češke, Estonije, Njemačke, Poljske, Španjolske, Turske, Velike Britanije, Sjedinjenih Američkih Država i Japana.
- Dana 8. lipnja 2022. godine održana je godišnja edukacija za izdavatelje u suorganizaciji HANFA-e, SKDD-a i Zagrebačke burze koja se održava od 2011. godine. Edukacija je okupila više od stotinu predstavnika društava uvrštenih na Zagrebačku burzu i održavala se online.
- Dana 14. lipnja, Zagrebačka burza održala je sjednicu Glavne skupštine na kojoj je, između ostalih, donesena odluka o redovnom smanjenju temeljnog kapitala spajanjem dionica prema omjeru 2:1, na način da se svakom dioničaru za dvije dionice izda jedna nova redovna dionica na ime nominalnog iznosa 10 kuna. Temeljni kapital Zagrebačke burze tako je smanjen s iznosa od 46.357.000 kuna za iznos od 23.178.500 kuna na iznos od 23.178.500 kuna<sup>1</sup>.
- Dana 15. lipnja 2022. godine na Zagrebačkoj burzi održana je prezentacija za investitore kampanje na Funderbeam SEE društva FRIENDLY FIRE.
- Dana 24. lipnja 2022. godine Zagrebačka burza stekla je dodatnih 199 dionica Makedonske burze i povećala udio u toj burzi na 17,05%.
- Dana 27. lipnja 2022. godine nova verzija trgovinskog sustava Xetra T7 10.1 puštena je u produkciju na Zagrebačkoj i Ljubljanskoj burzi. Migracija je provedena bez poteškoća.
- Dana 8. srpnja 2022. godine Zagrebačka burza stekla je dodatnih 138 dionica Makedonske burze i povećala udio u toj burzi na 21,99%.

---

<sup>1</sup> Više u Bilješkama uz financijske izvještaje u točki 10.

- Dana 18. srpnja 2022. godine Zagrebačka burza stekla je dodatnih 77 dionica Makedonske burze i povećala udio u toj burzi na 24,75%.
- Dana 19. srpnja 2022. godine na Zagrebačkoj burzi održana je prezentacija za investitore druge kampanje društva MOBILITY ONE.
- Dana 18. kolovoza 2022. godine Zagrebačka burza stekla je dodatnih 146 dionica Makedonske burze i povećala udio u toj burzi na 29,98%.
- Dana 7. rujna 2022. godine održan je Prime Plus investicijski webcast Zagrebačke burze. Na predmetnoj investicijskoj konferenciji investorima su se predstavili svi izdavatelji uvršteni na Vodeće tržište Zagrebačke burze te Zagrebačka burza kao izdavatelj sa Službenog tržišta.
- Dana 27. rujna 2022. godine, sukladno Zakonu o tržištu kapitala i Pravilima Burze te Odluci Glavne skupštine Burze od dana 14. lipnja 2022. godine, kojom je Uprava Burze ovlaštena stjecati vlastite dionice tijekom razdoblja od 5 godina od dana donošenja te Odluke, Zagrebačka burza obavijestila je javnost o pokretanju Programa otkupa vlastitih dionica s početkom od 3. listopada 2022. te trajanjem do najkasnije 2. listopada 2023. godine.
- Dana 3. listopada 2022. godine, Burza je pokrenula Program otkupa vlastitih dionica.
- Od 12.-14. listopada 2022. godine u Dubrovniku u organizaciji Zagrebačke burze i Udruge društava za upravljanje mirovinskim fondovima i mirovinskih osiguravajućih društava održana je Konferencija "Izazov promjene".
- Dana 30. studenog 2022. godine održan je Investicijski dan Zagrebačke i Ljubljanske burze. Događanje je prvi put organizirano 2014. godine s ciljem povezivanja investitora i analitičara s renomiranim društvima uvrštenima na obje burze.
- Dana 9. prosinca 2022. godine dodijeljene su nagrade Zagrebačke burze.
- U 2022. godini na Uređeno tržište Zagrebačke burze uvrštene su dionice društava MON PERIN d.d., Quattro logistika d.d. i STANOVI JADRAN d.d., obveznice društava Agro Invest Grupa d.o.o. i Meritus ulaganja d.d. te tri obveznice i dvanaest trezorskih zapisa Ministarstva financija RH. Izvršteni su sljedeći vrijednosni papiri: dionice društava PETROKEMIJA, d.d., OT-OPTIMA TELEKOM d.d., TANKERSKA NEXT GENERATION d.d., KOKA d.d., KOTEKS d.d., ŽITNJAK d.d., BRIONKA d.d. i ZAIF Proprius d.d. u likvidaciji, obveznice društava OT-OPTIMA TELEKOM d.d., ERSTE&STEIERMARKISCHE BANK d.d., dvije obveznice društva SAMOBORKA d.d. te tri obveznice i dva trezorska zapisa Ministarstva financija RH.
- Do kraja 2022. godine završene su sve pripremne aktivnosti za uspješno uvođenje i prelazak na euro 1. siječnja 2023. godine.

## 1.2 Pregled trgovine na Zagrebačkoj burzi

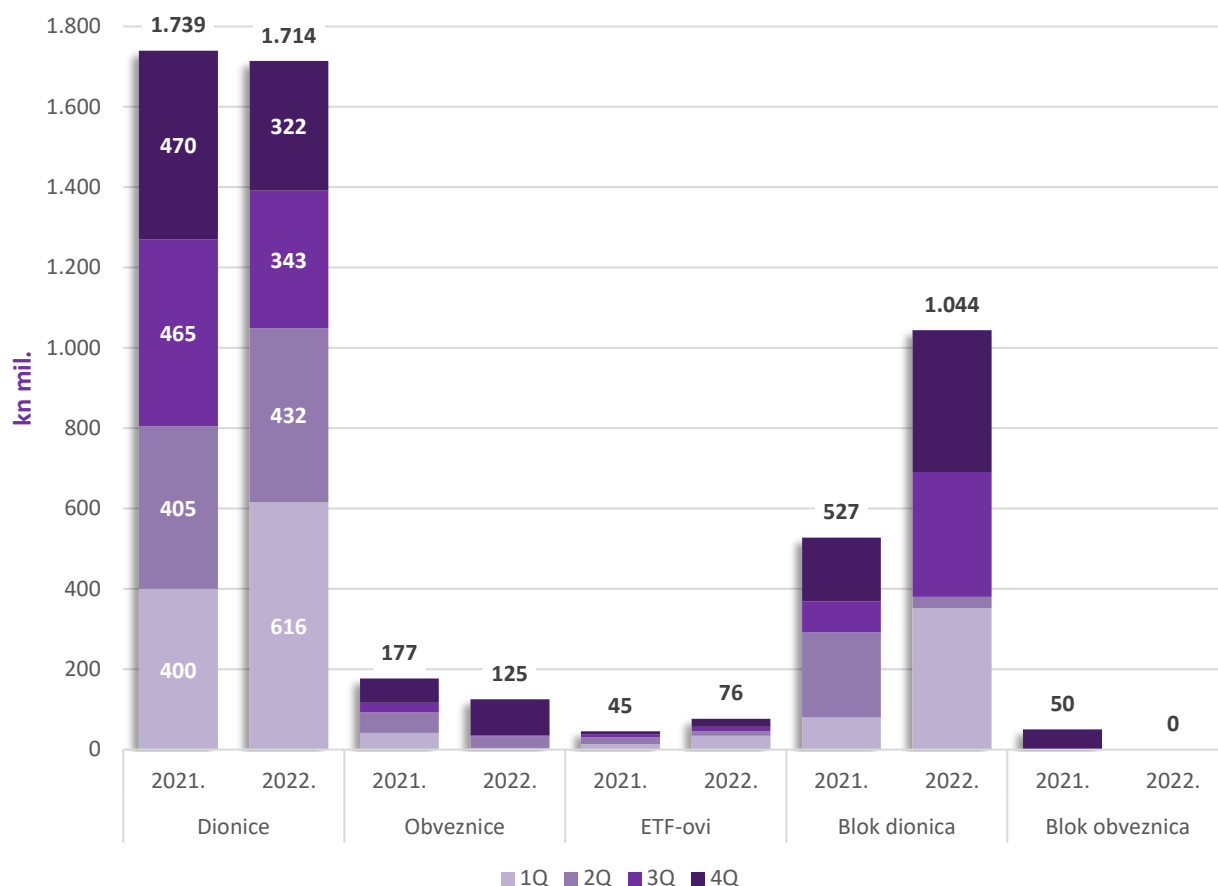
U četvrtom tromjesečju 2022. godine ostvaren je ukupni promet u iznosu od 785 milijuna kuna što je za +5,1% više nego u istom razdoblju 2021. godine, dok ukupni promet u cijeloj 2022. godini iznosi 2.959 milijuna kuna (+16,5% u odnosu na 2021. godinu).

### Promet vrijednosnim papirima

kn	4Q 2021	4Q 2022	promjena	2021	2022	promjena
<b>UKUPNI PROMET</b>	746.598.406	784.673.908	5,10%	2.539.706.451	2.959.101.182	16,51%
<b>Unutar knjige ponuda</b>	<b>538.229.393</b>	<b>431.470.693</b>	<b>-19,84%</b>	<b>1.962.099.986</b>	<b>1.915.146.797</b>	<b>-2,39%</b>
Dionice	470.269.573	322.476.990	-31,43%	1.739.474.734	1.713.748.702	-1,48%
Obveznice	60.606.619	89.667.027	47,95%	177.273.296	125.003.073	-29,49%
ETF-ovi	7.353.201	19.326.677	162,83%	45.351.955	76.395.022	68,45%
<b>Blok promet</b>	<b>208.369.013</b>	<b>353.203.215</b>	<b>69,51%</b>	<b>577.606.465</b>	<b>1.043.954.385</b>	<b>80,74%</b>
Blok promet dionica	158.024.113	353.203.215	123,51%	527.261.565	1.043.954.385	98,00%
Blok promet obveznica	50.344.901	0	-100,00%	50.344.901	0	-100,00%

Najveći skok u iznosu dnevnog prometa počeo se primjećivati krajem veljače nastavno na početak rata u Ukrajini. Narednih nekoliko tjedana tržište je obilježila velika volatilnost, a do smirivanja početnog šoka došlo je tek krajem ožujka. Nastavak godine donio je uglavnom pozitivan sentiment, ali je u četvrtom tromjesečju unutar knjige ponuda ostvaren -19,8% manji promet nego u četvrtom tromjesečju 2021. godine, odnosno 431 milijun kuna (4Q 2021. g.: 538 milijuna kn). Od tog iznosa 322 milijuna kuna odnosi se na promet dionicama (4Q 2021. g.: 470 milijuna kn), 90 milijuna kuna na promet obveznicama (4Q 2021. g.: 61 milijun kn), dok su ETF-ovi ostvarili promet od 19 milijuna kuna (4Q 2021. g.: 7 milijuna kn). Blok promet dionica porastao je za više od +123% i iznosi nešto više od 353 milijuna kuna (4Q 2021. g.: 158 milijuna kuna), dok je blok promet obveznicama izostao (4Q 2021. g.: 50 milijuna kn). Od početka 2022. godine ukupni promet dosegao je iznos od 2.959 milijuna kuna što je za čak +16,5% više nego prethodne godine (2021. g.: 2.540 milijuna kuna). Unutar knjige ponuda promet dionicama u 2022. godini iznosi 1.915 milijuna kuna i manji je za -2,4% (2021. g.: 1.962 milijuna kuna), promet obveznicama iznosi 125 milijuna kuna i manji je za gotovo -30% (2021. g.: 177 milijuna kuna), dok je promet ETF-ovima porastao za +68% i iznosi 76 milijuna kuna (2021. g.: 45 milijuna kuna). Najveći dio blok prometa dionicama ostvaren je u prvom i četvrtom tromjesečju, a na razini cijele 2022. godine iznosi značajnih 1.044 milijuna kuna što je povećanje za čak +98% u odnosu na 2021. godinu (2021. g.: 527 milijuna kuna).

## Promet vrijednosnim papirima



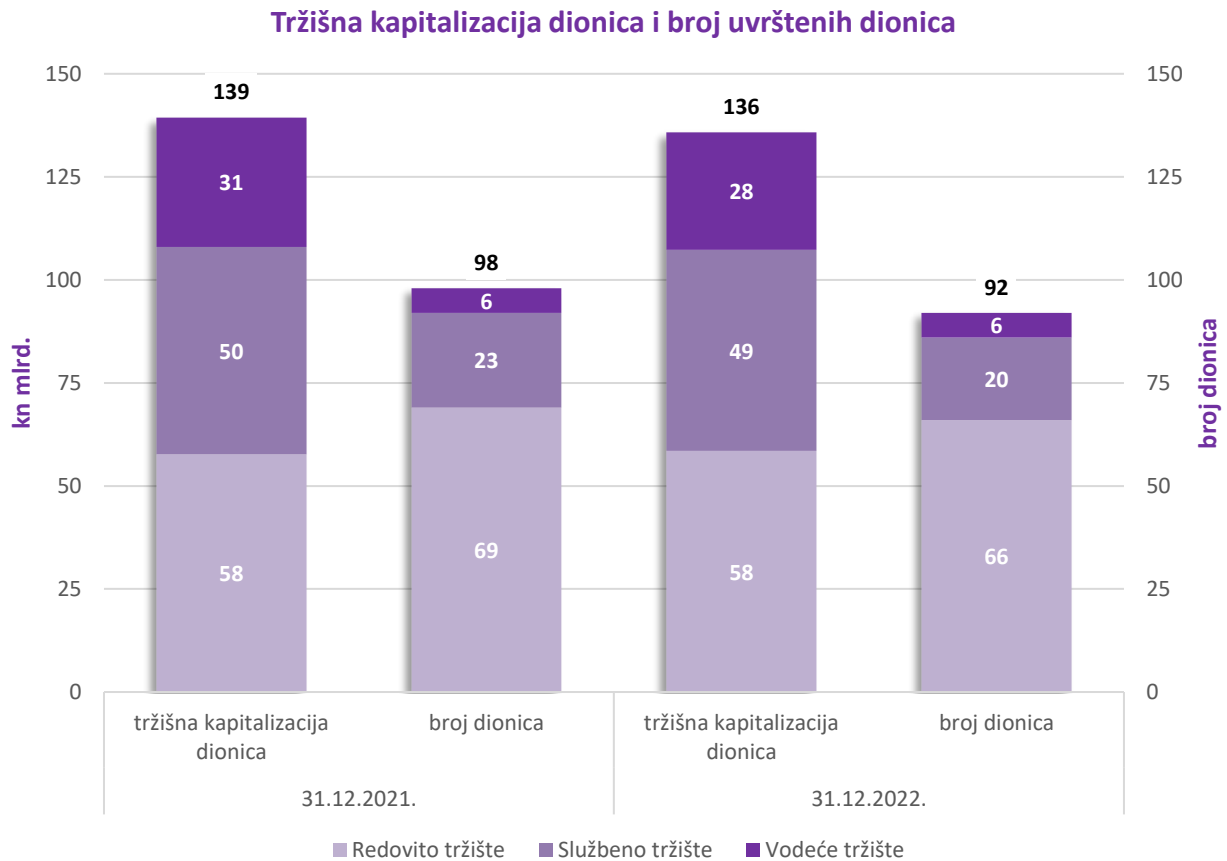
Vrijednost tržišta mjerena tržišnom kapitalizacijom na dan 31. prosinca 2022. godine ukupno je niža za 15 milijardi kuna u odnosu na zadnji dan 2021. godine. Tržišna kapitalizacija dionica niža je za -3,6 milijardi kuna ili -2,6%, pri čemu je tržišna kapitalizacija Vodećeg tržišta niža za -9,2%, Službenog tržišta za -3%, a Redovitog tržišta viša za +1,4%. Tržišna kapitalizacija obveznica niža je za -8,6% dok je vrijednost ETF-ova pala za -10,9%.

## Tržišna kapitalizacija i broj uvrštenih vrijednosnih papira

	Tržišna kapitalizacija (kn)			Broj uvrštenih vrijednosnih papira		
	31.12.2021.	31.12.2022.	promjena	31.12.2021.	31.12.2022.	promjena
<b>UKUPNO</b>	<b>273.964.842.999</b>	<b>258.867.687.055</b>	<b>-5,51%</b>	<b>132</b>	<b>124</b>	<b>-6,06%</b>
Dionice	139.352.326.167	135.773.934.068	-2,57%	98	92	-6,12%
Vodeće tržište	31.342.835.154	28.456.038.856	-9,21%	6	6	0,00%
Službeno tržište	50.325.878.835	48.827.067.652	-2,98%	23	20	-13,04%
Redovito tržište	57.683.612.178	58.490.827.560	1,40%	69	66	-4,35%
Obveznice	134.549.299.989	123.037.418.589	-8,56%	32	30	-6,25%
ETF-ovi	63.216.843	56.334.398	-10,89%	2	2	0,00%

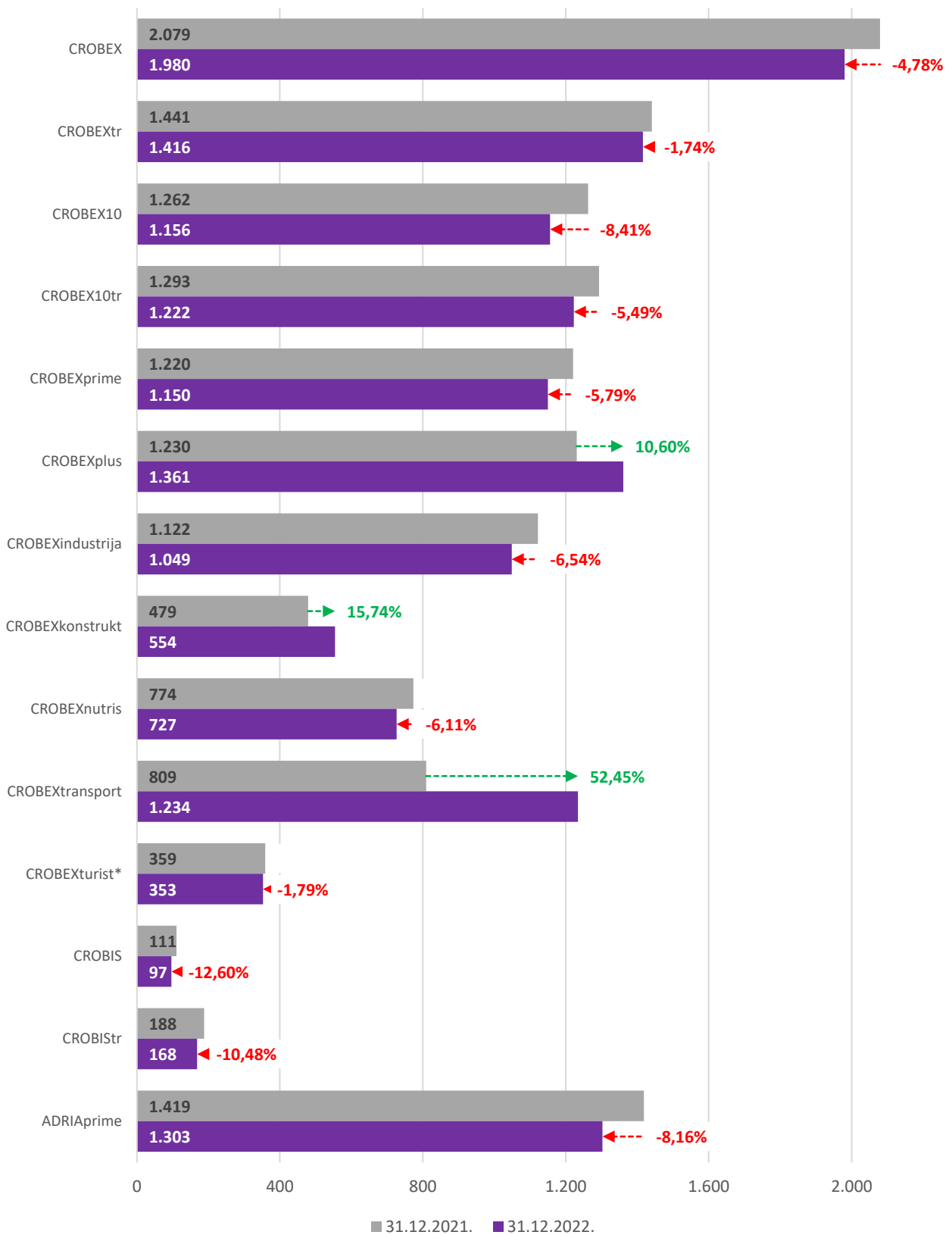


U odnosu na kraj 2021. godine, na dan 31. prosinca 2022. godine bile su uvrštene po tri dionice manje na Redovitom i Službenom tržištu, dok je broj dionica uvrštenih na Vodeće tržište ostao nepromijenjen. U razdoblju od 1. siječnja do 31. prosinca 2022. godine na Službeno tržište uvrštene su dionice društva Mon Perin d.d., a izvrštene dionice društava Petrokemija d.d., Optima telekom d.d. i Tankerska Next Generation d.d., dok su na Redovito tržište uvrštene dionice društava Stanovi Jadran d.d. i Quattro logistika d.d., a izvrštene dionice društava Koka d.d., Koteks d.d., Žitnjak d.d., Brionka d.d. i ZAIF Proprius d.d. u likvidaciji.



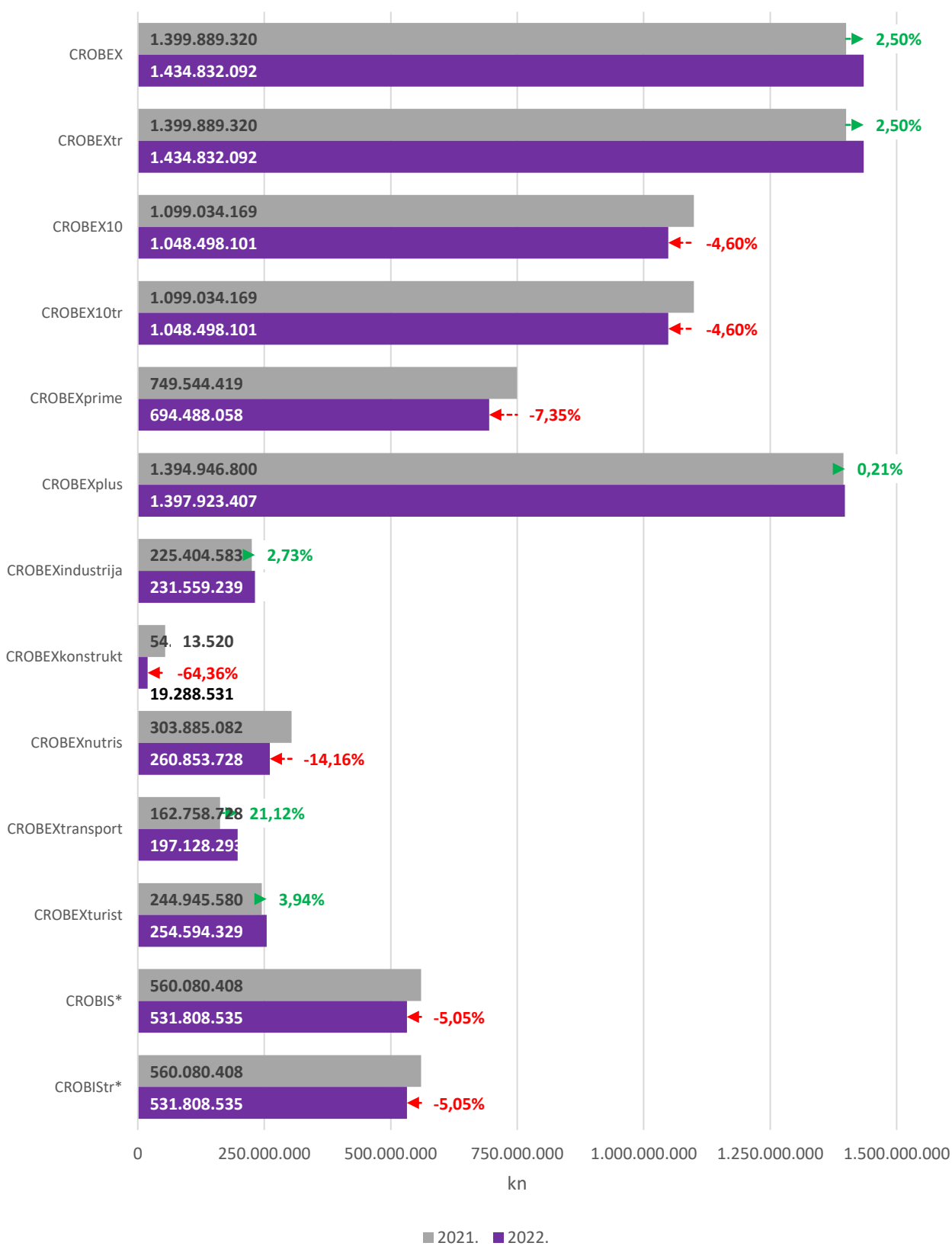
Uz iznimku ojačanih CROBEXplusa (+10,6%), CROBEXkonstrukta (+15,7%) i CROBEXtransporta (+52,4%), svi ostali dionički indeksi smanjili su se u odnosu na zaključnu vrijednost 31. prosinca 2021. godine. Najviše je oslabio CROBEX10 (-8,4%), a zatim CROBEXindustrija (-6,5%) i CROBEXnutris (-6,1%). Regionalni indeks ADRIaprime pao je za -8,2%, dok su obveznički indeksi pali za -12,6% (CROBIS), odnosno -10,5% (CROBIStr).

### Indeksi - vrijednost (31.12.2021. vs. 31.12.2022.)



\* (=x/10)

### Indeksi - promet (2021. vs. 2022.)



\* (=x/10)

### **1.3 Očekivani razvoj društva u budućnosti**

U 2023. godini Društvo će se i dalje nastaviti fokusirati na vraćanje povjerenja i podizanje standarda korporativnog upravljanja i izvještavanja na uređenom tržištu. Društvo će se fokusirati i na veću promociju postojećih izdavatelja, s naglaskom na Vodeće tržište. Planira se uključenje rumunjskih izdavatelja na naše investicijske konferencije. Društvo će nastaviti unutar kompanije razvijati IT servise koje će koristiti Zagrebačka i Ljubljanska burza, te na taj način dalje smanjivati potrebu za vanjskim dobavljačima.

U budućem razdoblju Društvo će nastaviti s ranije započetim projektima pri čemu će najveći naglasak biti na projektu regionalnog tržišta kapitala za mala i srednja poduzeća (Progress), te daljnjim aktivnostima vezanim uz financiranje i ulaganje u startupove (Funderbeam SEE).

Uz to, Društvo planira istražiti načine na koje se nove tehnologije mogu koristiti za budući razvoj tržišta kapitala kao što su korištenje umjetne inteligencije u analizi poslovanja uvrštenih društva te područja digitalne imovine.

### **1.4 Aktivnosti istraživanja i razvoja**

Društvo kontinuirano radi na razvoju i unaprjeđenju vlastitih servisa te širenju usluga i na slovensko tržište.

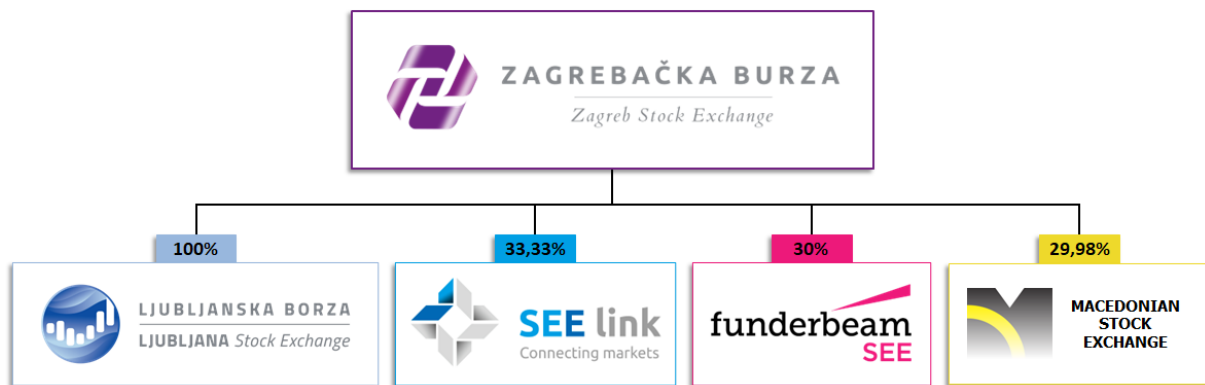
Burza je sudjelovala i u projektu implementacije CCP-a za RH te uspješno realizirala nove releasove trgovinskog sustava i druge aktivnosti optimizacije infrastrukture.

U 2022. godini Burza je intenzivno provodila aktivnosti i pripremne radnje za uvođenje eura kao službene valute u Republici Hrvatskoj od 1. siječnja 2023. godine.

### **1.5 Informacije o otkupu vlastitih dionica**

Društvo je u korporativnoj akciji smanjenja temeljnog kapitala spajanjem dionica Društva steklo 32 vlastite dionice. U Programu otkupa vlastitih dionica koji je počeo 3. listopada 2022. godine, Društvo je do kraja 2022. godine steklo 5.500 vlastitih dionica. Na dan 31. prosinca 2022. godine Društvo posjeduje ukupno 5.532 vlastite dionice koje čine 0,2387% temeljnog kapitala Društva.

## 1.6 Podružnice društva



Ljubljanska burza d.d., društvo sa sjedištem u Ljubljani. Temeljni kapital društva Ljubljanska burza d.d. iznosi 1.401.000 EUR, a udjel Zagrebačke burze d.d. u temeljnom kapitalu je 100%.

SEE Link d.o.o., društvo sa sjedištem u Skopju. Temeljni kapital društva SEE Link d.o.o. iznosi 80.000 EUR, a udjel Zagrebačke burze d.d. u temeljnom kapitalu je 33,33%.

Funderbeam South East Europe d.o.o., društvo sa sjedištem u Zagrebu. Temeljni kapital društva Funderbeam South East Europe d.o.o. iznosi 244.000 kuna, a udjel Zagrebačke burze d.d. u temeljnom kapitalu iznosi 30%.

Na dan 31. prosinca 2022. godine, Zagrebačka burza d.d. imatelj je ukupno 837 dionica, odnosno 29,98% temeljnog kapitala Makedonske burze d.d.

## 1.7 Financijski instrumenti koje društvo koristi

Društvo se u cijelosti financira vlastitim kapitalom. Financijski instrumenti u koje ulaže Društvo su investicijski fondovi (novčani i obveznički), te depoziti u bankama.

## 1.8 Ciljevi i politike društva vezane za upravljanje financijskim rizicima

U provođenju sustava unutarnjih kontrola i upravljanja rizicima sudjeluju svi zaposlenici Društva uključujući Upravu i Nadzorni odbor.

Društvo upravlja rizicima i financijskim rizicima, osobito kroz dvije međusobno neovisne kontrolne funkcije: funkciju praćenja usklađenosti s relevantnim propisima i funkciju unutarnje revizije.

Navedene kontrolne funkcije svojim internim aktima obrađuju i prate u radu sve organizacijske jedinice, aktivnosti društva i pomoćne usluge.

## **1.9 Izloženost društva cjenovnom riziku, kreditnom riziku, riziku likvidnosti i riziku novčanog toka**

Društvo slobodna sredstva ulaže u otvorene novčane i obvezničke investicijske fondove, te bankovne depozite. Investicije Društva vode se po fer vrijednosti. Rizik promjene cijena Društvo umanjuje diverzifikacijom portfelja otvorenih investicijskih fondova u koje ulaže, po različitim vrstama fondova kojima upravljaju različita društva za upravljanje te ulaganjem u fondove nižeg rizika.

Društvo nema primljenih zajmova, novac i novčana imovina Društva značajno nadmašuju obveze Društva, slijedom čega Društvo ima zadovoljavajuću poziciju likvidnosti.

## **1.10 Izjava o transakcijama i transferima između Društva i njegovih podružnica i dioničara**

Društvo potvrđuje da u 2022. godini nije bilo transakcija ni transfera između Društva i njegovih podružnica i dioničara u vrijednosti većoj od 100.000 EUR.

## **1.11 Izjava o događajima koji bi mogli imati nepovoljan učinak na poslovanje Društva**

Tekući rat u Ukrajini i sankcije protiv Ruske Federacije utječu na gospodarstva u Europi i svijetu. Društvo nema značajnu izloženost u Ukrajini, Rusiji i Bjelorusiji. Međutim, učinak na opću gospodarsku situaciju može zahtijevati reviziju određenih pretpostavki i procjena, što potencijalno može dovesti do prilagodbi knjigovodstvene vrijednosti određene imovine i obveza tijekom sljedeće poslovne godine. U ovoj fazi rukovodstvo ne može pouzdano procijeniti učinak jer se novi događaji odvijaju iz dana u dan.

Kao i ostala društva u Republici Hrvatskoj, Društvo posluje u okruženju povećane inflacije te trpi povećanje troškova poslovanja, osobito radi činjenice da je većina troška softvera ugovorena s indeksacijom. Očekuje se da će ovaj trend iako u manjoj mjeri nastaviti i u 2023. godini. Društvo nije u poziciji da slobodno može formirati svoje cijene tako da ne može u cijelosti kompenzirati povećanje svojih operativnih troškova.

Sukladno Zakonu o tržištu kapitala i Pravilima Burze te Odluci Glavne skupštine Burze od dana 14. lipnja 2022. godine, kojom je Uprava Burze ovlaštena stjecati vlastite dionice tijekom razdoblja od 5 godina od dana donošenja te Odluke, Burza je pokrenula Program otkupa vlastitih dionica s početkom od 3. listopada 2022. te trajanjem do najkasnije 2. listopada 2023. godine. Od pokretanja Programa do dana objave ovih financijskih izvještaja, društvo Privredna banka Zagreb, u ime i za račun Burze, izvršilo je više kupnji dionica Burze (vlastitih dionica) na Uređenom tržištu o čemu Burza pravovremeno izvještava investicijsku javnost.

Osim navedenog, nisu nastali nikakvi drugi poslovni događaji ili transakcije nakon datuma bilance koji bi imali značajan utjecaj na financijska izvješća na dan ili za razdoblje tada završeno ili da su od takvog značaja za poslovanje Društva da bi zahtijevala objavu u izvještaju posloводства.

## 1.12 Rezultati poslovanja za period od 1.1. do 31.12.2022. godine

U 2022. godini, Društvo je ostvarilo ukupno 15.333 tisuće kuna poslovnih prihoda što je za +867 tisuća kuna ili +6% više nego 2021. godine kad su iznosili 14.467 tisuća kuna. U odnosu na 2021. godinu prihodi od prodaje povećali su se s 9.582 na 10.756 tisuća kuna, odnosno za +1.174 tisuću kuna ili +12,3%. Sve stavke prihoda od prodaje porasle su u odnosu na prethodnu godinu. Prihodi od provizija i članarina, ponajprije zbog povećanog prometa vrijednosnim papirima od kraja veljače do sredine ožujka 2022. godine, dosegli su iznos od 3.923 tisuće kuna; +358 tisuća kuna ili +10% više u odnosu na 2021. godinu kad su iznosili 3.566 tisuća kuna. Prihodi od održavanja uvrštenja su u 2022. godini blago porasli u odnosu na 2021. godinu za +98 tisuća kuna ili +1,9% i iznose 5.161 tisuću kuna (2021. g.: 5.062 tisuće kuna). Od 1. siječnja do 31. prosinca 2022. godine uvršteno je deset novih vrijednosnih papira više nego prethodne godine pa su tako prihodi od naknada za uvrštenje veći za +230 tisuća kuna ili +24% i iznose 1.183 tisuće kuna (2021. g.: 954 tisuće kuna). Prihodi od izdavanja i održavanja LEI-ja su u prijašnjim izvještajnim razdobljima bili prikazivani unutar stavke ostali prihodi u ostalim poslovnim prihodima, a od četvrtog tromjesečja 2022. godine prikazuju se u zasebnoj stavci unutar prihoda od prodaje. Navedena promjena također doprinosi značajnom povećanju prihoda od prodaje i smanjenju ostalih poslovnih prihoda. U odnosu na 2021. godinu, ostali poslovni prihodi pali su za -308 tisuća kuna ili -6,3%, odnosno s 4.885 na 4.577 tisuća kuna. Navedeni pad ostalih poslovnih prihoda posljedica je pada ostalih prihoda za -218 tisuća kuna ili -9,4% i koji iznose 2.108 tisuća kuna, a uključuju i prihode od edukacija (2021. g.: 2.323 tisuća kuna). Prihodi od prodaje informacija smanjili su se za -90 tisuća kuna ili -3,5% i iznose 2.469 tisuća kuna (2021. g.: 2.559 tisuća kuna).

Promatrajući samo četvrto tromjesečje 2022. godine, ukupni poslovni prihodi Društva iznose 4.191 tisuću kuna što je pad za -113 tisuća kuna (-2,6%) u odnosu na četvrto tromjesečje 2021. godine kad su poslovni prihodi iznosili 4.303 tisuće kuna. Prihodi od prodaje porasli su s 2.494 tisuće kuna u četvrtom tromjesečju 2021. godine na 3.006 tisuća kuna u istom razdoblju 2022. godine. Tom porastu doprinosi rast prihoda od provizija i članarina s 826 na 870 tisuća kuna (+44 tisuće kuna ili +5,3%). Prihodi od naknada za uvrštenje povećali su se s 240 na 277 tisuća kuna (+37 tisuća kuna ili +15,29%) dok su prihodi od održavanja uvrštenja porasli za +64 tisuće kuna i iznose 1.323 tisuće kuna (4Q 2021. g.: 1.259 tisuća kuna). Porastu prihoda od prodaje i padu ostalih poslovnih prihoda doprinosi već spomenuti premještaj prihoda od izdavanja i održavanja LEI-ja u prihode od prodaje. Ostali poslovni prihodi pali su s 1.810 na 1.184 tisuće kuna (-625 tisuće kuna ili -34,6%). Unutar ostalih poslovnih prihoda, prihodi od prodaje informacija pali su s 736 na 671 tisuću kuna (-65 tisuća kuna ili -8,9%), a ostali prihodi, koji su u prijašnjim razdobljima uključivali i prihode od izdavanja i održavanja LEI-ja, pali su s 1.073 na 513 tisuća kuna (-560 tisuća kuna ili -52,2%).

Normaliziranjem poslovanja nakon dvije pandemijske godine, Društvo je počelo bilježiti rast poslovnih rashoda, pri čemu treba uzeti u obzir i utjecaj inflacije na visinu troškova. Ukupni poslovni rashodi Društva u 2022. godini tako su viši za +760 tisuća kuna (+5,4%) u odnosu na 2021. g. i iznose 14.917 tisuća kuna (2021. g.: 14.157 tisuća kuna). Osim vrijednosnog usklađivanja dugotrajne i kratkotrajne imovine koje kumulativno za razdoblje cijele 2022. godine iznosi 0 kuna i materijalnih troškova koji su pali za -39 tisuća kuna i iznose 4.185 tisuća kuna (2021. g.: 4.224 tisuće kuna), sve ostale stavke poslovnih rashoda više su u 2022. godini u odnosu na 2021. godinu:

- troškovi osoblja iznose 7.272 tisuće kuna što je rast za +461 tisuću kuna ili +6,8% (2021. g.: 6.811 tisuća kuna) i utjecaj su nužne korekcije plaća radi okolnosti na tržištu rada koja je provedena u siječnju 2022. godine,
- ostali troškovi iznose 2.061 tisuću kuna što je rast za +240 tisuća kuna ili +13,2% (2021. g.: 1.821 tisuću kuna),
- amortizacija iznosi 1.359 tisuća kuna što je rast za +176 tisuća kuna ili +14,9% (2021. g.: 1.821 tisuću kuna) radi investicije u novu potrebnu informatičku opremu potrebnu za zamjenu rashodovane iz 2007. godine,
- ostali poslovni rashodi iznose 40 tisuća kuna što je rast za +4 tisuće kuna ili +11,4% (2021. g.: 36 tisuća kuna).

Samo u četvrtom tromjesečju 2022. godine poslovni rashodi iznose 3.938 tisuća kuna što je u odnosu na isto razdoblje 2021. godine smanjenje za -295 tisuća kuna ili -7% (4Q 2021. g.: 4.233 tisuće kuna). Najveći pad bilježe materijalni troškovi koji su u četvrtom tromjesečju 2022. godine iznosili 1.136 tisuća kuna, a u istom razdoblju prethodne godine 1.404 tisuće kuna (-267 tisuća kuna ili -19%). Pored njih, ostali troškovi pali su sa 707 na 671 tisuću kuna (-36 tisuća kuna ili -5,1%), a ostali poslovni rashodi su s 29 tisuća kuna pali na gotovo 0 kuna. Porast je zabilježen kod troškova osoblja (+44 tisuće kuna ili +2,6%, odnosno s 1.723 na 1.767 tisuća kuna) i amortizacije (+54 tisuće kuna ili +16,4%, odnosno s 329 na 383 tisuće kuna).



## Glavni pokazatelji poslovanja Društva

000 kuna	2021.	2022.	promjena	4Q 2021.	4Q 2022.	promjena
Broj dionica	4.636	2.318	-50,00%	4.636	2.318	-50,00%
Temeljni kapital	46.357	23.179	-50,00%	46.357	23.179	-50,00%
Ukupni kapital i rezerve	43.328	43.844	1,19%	43.328	43.844	1,19%
Ukupna imovina	51.422	51.464	0,08%	51.422	51.464	0,08%
<b>Poslovni prihodi</b>	<b>14.467</b>	<b>15.333</b>	<b>5,99%</b>	<b>4.303</b>	<b>4.191</b>	<b>-2,62%</b>
<i>prihodi od prodaje</i>	<i>9.582</i>	<i>10.756</i>	<i>12,25%</i>	<i>2.494</i>	<i>3.007</i>	<i>20,57%</i>
<i>ostali poslovni prihodi</i>	<i>4.885</i>	<i>4.577</i>	<i>-6,30%</i>	<i>1.810</i>	<i>1.184</i>	<i>-34,57%</i>
<b>Poslovni rashodi</b>	<b>14.157</b>	<b>14.917</b>	<b>5,37%</b>	<b>4.233</b>	<b>3.938</b>	<b>-6,97%</b>
<i>materijalni troškovi</i>	<i>4.224</i>	<i>4.185</i>	<i>-0,92%</i>	<i>1.404</i>	<i>1.137</i>	<i>-19,05%</i>
<i>troškovi osoblja</i>	<i>6.811</i>	<i>7.272</i>	<i>6,77%</i>	<i>1.723</i>	<i>1.767</i>	<i>2,57%</i>
<i>amortizacija</i>	<i>1.183</i>	<i>1.359</i>	<i>14,88%</i>	<i>329</i>	<i>383</i>	<i>16,38%</i>
<i>ostali troškovi</i>	<i>1.940</i>	<i>2.101</i>	<i>8,34%</i>	<i>777</i>	<i>651</i>	<i>-16,18%</i>
<b>EBIT</b>	<b>310</b>	<b>416</b>	<b>34,53%</b>	<b>70</b>	<b>253</b>	<b>258,71%</b>
<b>EBITDA</b>	<b>1.492</b>	<b>1.775</b>	<b>18,96%</b>	<b>399</b>	<b>636</b>	<b>59,13%</b>
Financijski prihodi	1.083	492	-54,55%	87	9	-90,10%
Financijski rashodi	519	898	72,93%	139	43	-69,24%
<b>Dobit/ gubitak prije oporezivanja</b>	<b>873</b>	<b>11</b>	<b>-98,74%</b>	<b>18</b>	<b>219</b>	<b>1.088,15%</b>
Porez na dobit	0	-116		0	-116	
<b>Neto dobit/ gubitak razdoblja</b>	<b>873</b>	<b>128</b>	<b>-85,40%</b>	<b>18</b>	<b>335</b>	<b>1.721,30%</b>
Ostala sveobuhvatna dobit	0	529		0	0	
<b>Ukupna sveobuhvatna dobit</b>	<b>873</b>	<b>656</b>	<b>-24,86%</b>	<b>18</b>	<b>335</b>	<b>1.721,30%</b>
Broj zaposlenih	26	25	-3,85%	26	25	-3,85%

Dobit Društva iz redovnog poslovanja u 2022. godini iznosi 416 tisuća kuna, dok je prethodne godine iznosila 310 tisuća kuna (+106 tisuća kuna ili +34,5%). Na razini četvrtog tromjesečja 2022. godine, Društvo iskazuje dobit iz redovnog poslovanja u iznosu od 253 tisuće kuna, dok je dobit iz redovnog poslovanja u istom razdoblju 2021. godine iznosila 70 tisuća kuna (+183 tisuće kuna ili +258,7%). Financijski prihodi bilježe značajan pad na razini cijele godine kao i na razini četvrtog tromjesečja. 2022. godine ostvareni su financijski prihodi u iznosu od 492 tisuće kuna (-590 tisuća kuna ili -54,5%), dok samo na financijske prihode četvrtog tromjesečja otpada 9 tisuća kuna (-78 tisuća kuna ili -90%). U 2022. godini financijski rashodi iznose 898 tisuća kuna (+378 tisuća kuna ili +73%), dok su u četvrtom tromjesečju 2022. godine niži za -96 tisuća kuna i iznose 43 tisuće kuna. Promjene u kretanju financijskih prihoda i rashoda prvenstveno su rezultat negativnih prinosa obvezničkih fondova u koje je Društvo investiralo slobodna sredstva.

U 2022. godini istekli su svi veliki preneseni gubici iz prethodnih godina te su se stekli uvjeti za evidentiranje odgođene porezne imovine temeljem privremenih poreznih razlika, a koje su proistekle iz svođenja vrijednosti dionica koje su dobivene u predstečajnim/stečajnim postupcima na nižu vrijednost, kao i svođenje vrijednosti udjela u fondovima na nižu vrijednost. Zbog toga je ukalkulirana

odgođena porezna imovina u iznosu od 116 tisuća kuna. S obzirom na navedeno, neto dobit Društva u 2022. godini iznosi 128 tisuća kuna što je za -746 tisuće kuna (-85,4%) manje nego 2021. godine kad je neto dobit Društva iznosila 873 tisuća kuna. Neto dobit Društva za četvrto tromjesečje 2022. godine iznosi 335 tisuće kuna što je porast za 316 tisuća kuna u odnosu na isto razdoblje prethodne godine.

Operativna dobit prije amortizacije u 2022. godini je pozitivna i iznosi 1.775 tisuća kuna, odnosno +283 tisuća kuna više nego 2021. godine kad je iznosila 1.492 tisuće kuna, dok u četvrtom tromjesečju 2022. godine iznosi 636 tisuća kuna, odnosno +237 tisuća kuna više nego u istom razdoblju 2021. godine kad je iznosila 399 tisuća kuna.

## 2 IZJAVA O ODGOVORNOSTI ZA SASTAVLJANJE FINACIJSKIH IZVJEŠTAJA

Nekonsolidirani financijski izvještaji društva Zagrebačka burza d.d. sastavljeni za period od 1.1. do 31.12.2022. godine prikazani su fer i istinito u skladu s Međunarodnim standardima financijskog izvještavanja te hrvatskim Zakonom o računovodstvu.

Nekonsolidirani financijski izvještaji za razdoblje od 1.1. do 31.12.2022. godine daju cjelovit i istinit prikaz imovine i obveza, dobitaka i gubitaka, financijskog položaja i poslovanja Društva.

Izvešće posloводства za 2022. godinu sadrži istinit i vjeran prikaz razvoja i rezultata poslovanja Društva uz opis najznačajnijih rizika i neizvjesnosti kojima je Društvo izloženo.

Nekonsolidirani financijski izvještaji za 2022. godinu nisu revidirani, odnosno nije obavljen revizijski uvid.

Ivana Gažić  
Predsjednica Uprave



ZAGREBAČKA BURZA d.d.  
Zagreb 1

Tomislav Gračan  
Član Uprave



### **Kontakt:**

Zagrebačka burza d.d.  
Ivana Lučića 2a/22  
10 000 Zagreb  
Hrvatska

Broj telefona: +385 1 4686 806

E-mail: [ir@zse.hr](mailto:ir@zse.hr)

Nekonsolidirani nerevidirani financijski izvještaji Društva za  
razdoblje od 1.1. do 31.12.2022. godine

## Prilog 1.

## OPĆI PODACI ZA IZDAVATELJE

Razdoblje izvještavanja:	1.1.2022	do	31.12.2022
Godina:	2022		
Kvartal:	4		

## Tromjesečni financijski izvještaji

Matični broj (MB):	03749606	Oznaka matične države članice:	HR
Matični broj subjekta (MBS):	080034217		
Osobni identifikacijski broj (OIB):	84368186611	LEI:	7478000050A040C0D041
Šifra ustanove:	4		
Tvrtka izdavatelja:	Zagrebačka burza d.d.		
Poštanski broj i mjesto:	10000	Zagreb	
Ulica i kućni broj:	Ivana Lučića 2a/22		
Adresa e-pošte:	sandra.semuga@zse.hr		
Internet adresa:	www.zse.hr		
Broj zaposlenih (krajem):	25		
Konsolidirani izvještaj:	KN	(KN-nije konsolidirano/KD-konsolidirano)	
Revidirano:	RN	(RN-nije revidirano/RD-revidirano)	
Tvrtke ovisnih subjekata (prema MSFI):		Sjedište:	MB:
Ljubljanska borza vrednostnih papirjev d.d.	Ljubljana, Slovenija		5316081
Knjigovodstveni servis:	Da	(Da/Ne)	Sigma Tax Consulting d.o.o. (tvrtka knjigovodstvenog servisa)
Osoba za kontakt:	Martina Butković (unosí se samo prezime i ime osobe za kontakt)		
Telefon:	01/4699-555		
Adresa e-pošte:	martina.butkovic@sigmabc.eu		
Revizorsko društvo:			
	(tvrtka revizorskog društva)		
Ovlašteni revizor:			
	(ime i prezime)		

<b>BILANCA</b>			
stanje na dan 31.12.2022.			
u kunama			
<b>Obveznik: Zagrebačka burza d.d.</b>			
Naziv pozicije	AOP oznaka	Zadnji dan prethodne poslovne godine	Na izvještajni datum tekućeg razdoblja
1	2	3	4
<b>AKTIVA</b>			
<b>A DUGOTRAJNA IMOVINA 002+003+009+012</b>	<b>1</b>	<b>26.669.627</b>	<b>35.157.663</b>
<b>I NEMATERIJALNA IMOVINA</b>	<b>2</b>	<b>918.751</b>	<b>1.656.564</b>
<b>II MATERIJALNA IMOVINA 004+...+008</b>	<b>3</b>	<b>4.202.560</b>	<b>4.090.566</b>
1 Zemljišta i zgrade	4	2.837.671	2.181.140
2 Računalna oprema	5	742.389	1.300.110
3 Ostala materijalna imovina	6	179.851	106.582
4 Ulaganja u tuđu imovinu	7	442.649	502.734
5 Imovina u pripremi	8	0	0
<b>III DUGOTRAJNA FINACIJSKA IMOVINA 010+011</b>	<b>9</b>	<b>21.548.316</b>	<b>29.294.065</b>
1 Ulaganja u pridružena društva, ovisna društva i zajedničke	10	19.400.367	28.629.446
2 Finacijska imovina koja se vodi po amortiziranom trošku	11	2.147.949	664.619
<b>ODGOĐENA POREZNA IMOVINA</b>	<b>12</b>	<b>0</b>	<b>116.468</b>
<b>B KRATKOTRAJNA IMOVINA 014+020+024</b>	<b>13</b>	<b>24.681.493</b>	<b>16.203.407</b>
<b>I POTRAŽIVANJA 015+...+019</b>	<b>14</b>	<b>2.334.007</b>	<b>2.133.266</b>
1 Potraživanja od kupaca	15	1.722.654	1.492.628
2 Potraživanja od zaposlenika i članova poduzetnika	16	524	262
3 Potraživanja od države i drugih institucija	17	8.284	22.294
4 Potraživanja od povezanih poduzetnika	18	5.638	27.388
5 Ostala potraživanja	19	596.907	590.694
<b>II KRATKOTRAJNA FINACIJSKA IMOVINA 021+...+023</b>	<b>20</b>	<b>18.985.735</b>	<b>9.037.888</b>
1 Finacijska imovina koja se vodi po amortiziranom trošku	21	4.506.448	61.297
2 Finacijska imovina po fer vrijednosti kroz ostalu	22	0	0
3 Finacijska imovina po fer vrijednosti kroz račun dobiti i	23	14.479.287	8.976.591
<b>III NOVAC I NOVČANI EKIVALENTI</b>	<b>24</b>	<b>3.361.751</b>	<b>5.032.253</b>
<b>C PLAĆENI TROŠKOVI BUDUĆEG RAZDOBLJA I OBRAČUNATI PRIHODI</b>	<b>25</b>	<b>70.962</b>	<b>102.616</b>
<b>D UKUPNO AKTIVA 001+013+025</b>	<b>26</b>	<b>51.422.082</b>	<b>51.463.686</b>
<b>E IZVANBILANČNI ZAPISI</b>	<b>27</b>	<b>0</b>	<b>0</b>
<b>PASIVA</b>			
<b>A KAPITAL I REZERVE 029+030+031+036+037+038</b>	<b>28</b>	<b>43.327.531</b>	<b>43.844.399</b>
<b>I TEMELJNI KAPITAL</b>	<b>29</b>	<b>46.357.000</b>	<b>23.178.500</b>
<b>II KAPITALNE REZERVE</b>	<b>30</b>	<b>13.860.181</b>	<b>13.860.181</b>
<b>III REZERVE IZ DOBITI 032+...+035</b>	<b>31</b>	<b>141.000</b>	<b>6.678.216</b>
1 Zakonske rezerve	32	141.000	141.000
2 Rezerve za vlastite dionice	33	0	-138.703
3 Rezerve fer vrijednosti	34	0	528.686
4 Ostale rezerve	35	0	6.147.233
<b>IV ZADRŽANA DOBIT ILI PRENESENI GUBITAK</b>	<b>36</b>	<b>-17.903.905</b>	<b>0</b>
<b>V DOBIT ILI GUBITAK POSLOVNE GODINE</b>	<b>37</b>	<b>873.255</b>	<b>127.502</b>
<b>VI MANJINSKI INTERES</b>	<b>38</b>	<b>0</b>	<b>0</b>
<b>B REZERVIRANJA</b>	<b>39</b>	<b>0</b>	<b>0</b>
<b>C KRATKOROČNE OBEVEZE 041+...046</b>	<b>40</b>	<b>2.280.408</b>	<b>2.210.981</b>
1 Obveze za predujmove	41	119.079	3.761
2 Obveze prema dobavljačima	42	665.933	558.307
3 Obveze prema zaposlenima	43	328.099	331.206
4 Obveze za poreze, doprinose i slična davanja	44	219.642	327.315
5 Obveze prema povezanim poduzetnicima	45	2.631	1.978
6 Ostale kratkoročne obveze	46	945.024	988.414
<b>D DUGOROČNE OBEVEZE</b>	<b>47</b>	<b>2.228.710</b>	<b>1.737.061</b>
<b>E ODGOĐENA POREZNA OBEVA</b>	<b>48</b>	<b>0</b>	<b>0</b>
<b>F ODGOĐENO PLAĆANJE TROŠKOVA I PRIHOD</b>	<b>49</b>	<b>3.585.433</b>	<b>3.671.245</b>
<b>G UKUPNO PASIVA 028+039+040+047+048+049</b>	<b>50</b>	<b>51.422.082</b>	<b>51.463.686</b>
<b>H IZVANBILANČNI ZAPISI</b>	<b>51</b>	<b>0</b>	<b>0</b>
<b>Dodatak bilanci (pozicija za konsolidirane financijske izvještaje)</b>			
<b>I Kapital i rezerve 053+054</b>	<b>52</b>	<b>0</b>	<b>0</b>
1 Pripisano imateljima kapitala matice	53	0	0
2 Pripisano nekontrolirajućem interesu	54	0	0

## RAČUN DOBITI I GUBITKA

u razdoblju 1.1.2022. do 31.12.2022.

u kunama

Obveznik: Zagrebačka burza d.d.

Naziv pozicije	AOP oznaka	Isto razdoblje prethodne godine		Tekuće razdoblje	
		Kumulativ	Tromjeseče	Kumulativ	Tromjeseče
1	2	3	4	5	6
<b>A POSLOVNI PRIHODI 002+009</b>	<b>1</b>	<b>14.466.716</b>	<b>4.303.307</b>	<b>15.333.260</b>	<b>4.190.611</b>
I Prihodi od prodaje 003+...+008	2	9.581.722	2.493.668	10.755.835	3.006.513
1 Provizije i članarine	3	3.565.653	994.329	3.923.380	918.496
2 Prihodi od održavanja i uvrštenja	4	5.062.436	1.258.879	5.160.759	1.322.644
3 Prihodi od naknada za uvrštenje	5	953.633	240.460	1.183.543	277.220
4 Prihodi od dražbi	6	0	0	0	0
5 Prihodi od prodaje članskih mjesta	7	0	0	0	0
6 Prihod od izdavanja i održavanja LEI-ija	8	0	0	488.153	488.153
II Ostali poslovni prihodi 010+...+012	9	4.884.994	1.809.639	4.577.425	1.184.098
1 Naknade za korištenje sučelja za izravan pristup trgovinskom	10	0	0	0	0
2 Prihodi od prodaje informacija	11	2.558.845	736.411	2.469.108	670.840
3 Ostali prihodi	12	2.326.149	1.073.228	2.108.317	513.258
<b>B POSLOVNI RASHODI 014+017+021+022+023+026+027</b>	<b>13</b>	<b>14.157.183</b>	<b>4.232.846</b>	<b>14.916.860</b>	<b>3.937.857</b>
I Materijalni troškovi 015+016	14	4.224.084	1.404.068	4.185.062	1.136.536
1 Troškovi sirovina i materijala	15	443.314	114.085	452.392	117.805
2 Ostali vanjski troškovi	16	3.780.770	1.289.983	3.732.670	1.018.731
II Troškovi osoblja 018+...+020	17	6.810.830	1.722.894	7.271.707	1.767.245
1 Neto plaće i nadnice	18	3.902.837	993.554	4.172.302	1.017.128
2 Troškovi poreza i doprinosa iz plaća	19	1.979.230	494.290	2.098.166	504.208
3 Doprinosi na plaće	20	928.763	235.050	1.001.239	245.909
III Amortizacija	21	1.182.749	328.935	1.358.771	382.822
IV Ostali troškovi	22	1.821.570	707.514	2.061.145	671.216
V Vrijednosno usklađivanje 024+025	23	81.873	40.000	0	-20.000
1 dugotrajne imovine (osim financijske imovine)	24	0	0	0	0
2 kratkotrajne imovine (osim financijske imovine)	25	81.873	40.000	0	-20.000
VI Rezerviranja	26	0	0	0	0
VII Ostali poslovni rashodi	27	36.077	29.435	40.175	38
<b>C FINANCIJSKI PRIHODI 029+...+034</b>	<b>28</b>	<b>1.082.737</b>	<b>87.169</b>	<b>492.149</b>	<b>8.630</b>
1 Kamate, tečajne razlike, dividende i slični prihodi iz odnosa s	29	958.785	76	420.719	71
2 Kamate, tečajne razlike, dividende, slični prihodi iz odnosa s	30	105.838	77.553	68.657	8.404
3 Dio prihoda od pridruženih poduzetnika i sudjelujućih interesa	31	0	0	0	0
4 Nerealizirani dobiti (prihodi) od financijske imovine	32	0	0	0	0
5 Dobit od ukidanja rezervacija za umanjene vrijednosti za	33	0	0	0	0
6 Ostali financijski prihodi	34	18.114	9.540	2.773	155
<b>D FINANCIJSKI RASHODI 036+...+040</b>	<b>35</b>	<b>519.015</b>	<b>139.235</b>	<b>897.515</b>	<b>42.823</b>
1 Kamate, tečajne razlike i drugi rashodi s povezanim	36	189	25	669	42
2 Kamate, tečajne razlike i drugi rashodi iz odnosa s	37	107.068	29.022	178.311	33.190
3 Nerealizirani gubici (rashodi) od financijske imovine	38	411.758	110.188	718.535	9.591
4 Gubici od umanjenja vrijednosti za očekivane kreditne gubitke	39	0	0	0	0
5 Ostali financijski rashodi	40	0	0	0	0
<b>E UKUPNI PRIHODI 001+028</b>	<b>41</b>	<b>15.549.453</b>	<b>4.390.476</b>	<b>15.825.409</b>	<b>4.199.241</b>
<b>F UKUPNI RASHODI 013+035</b>	<b>42</b>	<b>14.676.198</b>	<b>4.372.081</b>	<b>15.814.375</b>	<b>3.980.680</b>
G Udio u dobiti/gubitku pridruženog i ovisnog društva	43	0	0	0	0
<b>H DOBIT ILI GUBITAK PRIJE OPOREZIVANJA 041-042+043</b>	<b>44</b>	<b>873.255</b>	<b>18.395</b>	<b>11.034</b>	<b>218.561</b>
<b>I POREZ NA DOBIT</b>	<b>45</b>	<b>0</b>	<b>0</b>	<b>-116.468</b>	<b>-116.468</b>
<b>J DOBIT ILI GUBITAK RAZDOBLJA 044-045</b>	<b>46</b>	<b>873.255</b>	<b>18.395</b>	<b>127.502</b>	<b>335.029</b>
1 Promjena revalorizacijskih rezervi (nekretnina,	47	0	0	0	0
2 Aktuarski dobiti/gubici po mirovinskim planovima	48	0	0	0	0
3 Nerealizirani dobiti/gubici financijske imovine po fer	49	0	0	528.686	0
vrijednosti kroz ostalu sveobuhvatnu dobit					
4 Dobiti/gubici od instrumenata zaštite novčanog tijeka	50	0	0	0	0
5 Dobiti/gubici proizašli iz preračunavanja financijskih	51	0	0	0	0
6 Porez na dobit na ostalu sveobuhvatnu dobit	52	0	0	0	0
<b>K OSTALA SVEOBUHVAATNA DOBIT 047+...+052</b>	<b>53</b>	<b>0</b>	<b>0</b>	<b>528.686</b>	<b>0</b>
<b>L UKUPNA SVEOBUHVAATNA DOBIT 046+053</b>	<b>54</b>	<b>873.255</b>	<b>18.395</b>	<b>656.188</b>	<b>335.029</b>
<b>M REKLASIFIKACIJSKE USKLADE</b>	<b>55</b>	<b>0</b>	<b>0</b>	<b>0</b>	<b>0</b>
Dodatak **					
Pripisano imateljima matice	56	0	0	0	0
Pripisano manjinskom interesu	57	0	0	0	0

## IZVJEŠTAJ O NOVČANOM TIJEKU - Indirektna metoda

u razdoblju 1.1.2022. do 31.12.2022.

u kunama

Obveznik: Zagrebačka burza d.d.

Naziv pozicije	AOP oznaka	Isto razdoblje prethodne godine	Tekuće razdoblje
1	2	3	4
<b>NOVČANI TIJEK OD POSLOVNIH AKTIVNOSTI</b>			
1 Dobit prije poreza	1	873.255	11.034
2 Amortizacija	2	1.182.749	1.358.771
3 Povećanje kratkoročnih obveza	3	0	0
4 Smanjenje kratkotrajnih potraživanja	4	315.757	172.567
5 Smanjenje zaliha	5	0	0
6 Gubici od umanjenja vrijednosti za očekivane kreditne gubitke	6	0	0
7 Ostalo povećanje novčanog tijeka	7	575.343	832.478
<b>I Ukupno povećanje novčanog tijeka od poslovnih aktivnosti 001+...+007</b>	<b>8</b>	<b>2.947.104</b>	<b>2.374.850</b>
1 Smanjenje kratkoročnih obveza	9	60.426	71.621
2 Povećanje kratkotrajnih potraživanja	10	0	0
3 Povećanje zaliha	11	0	0
4 Dobit od ukidanja rezervacija za umanjenje vrijednosti za	12	0	0
5 Ostalo smanjenje novčanog tijeka	13	1.085.927	363.819
<b>II Ukupno smanjenje novčanog tijeka od poslovnih aktivnosti 009+...+013</b>	<b>14</b>	<b>1.146.353</b>	<b>435.440</b>
<b>NOVČANI TIJEK OD INVESTICIJSKIH AKTIVNOSTI</b>			
1 Novčani primici od prodaje dugotrajne materijalne i	15	0	0
2 Novčani primici od prodaje vlasničkih i dužničkih instrumenata	16	7.598	0
3 Novčani primici od kamata	17	68.931	6.677
4 Novčani primici od dividendi	18	1.011.123	420.403
5 Ostali novčani primici od investicijskih aktivnosti	19	3.684.057	10.042.957
<b>III Ukupno novčani primici od investicijskih aktivnosti 015+...+019</b>	<b>20</b>	<b>4.771.709</b>	<b>10.470.037</b>
1 Novčani izdaci za kupnju dugotrajne materijalne i nematerijalne	21	832.518	1.746.443
2 Novčani izdaci za stjecanje vlasničkih i dužničkih financijskih	22	1.174.366	8.110.352
3 Ostali novčani izdaci od investicijskih aktivnosti	23	2.000.000	153.418
<b>IV Ukupno novčani izdaci od investicijskih aktivnosti 021+...+023</b>	<b>24</b>	<b>4.006.884</b>	<b>10.010.213</b>
<b>NOVČANI TIJEK OD FINACIJSKIH AKTIVNOSTI</b>			
1 Novčani primici od izdavanja vlasničkih i dužničkih financijskih instrumenata	25	0	0
2 Novčani primici od glavnice kredita, zadužnica, pozajmica i drugih posudbi	26	0	0
3 Ostali primici od financijskih aktivnosti	27	0	0
<b>V Ukupno novčani primici od financijskih aktivnosti 025+...+027</b>	<b>28</b>	<b>0</b>	<b>0</b>
1 Novčani izdaci za otplatu glavnice kredita i obveznica	29	0	0
2 Novčani izdaci za isplatu dividendi	30	0	0
3 Novčani izdaci za financijski najam	31	0	0
4 Novčani izdaci za otkup vlastitih dionica	32	0	0
5 Ostali novčani izdaci od financijskih aktivnosti	33	841.893	728.732
<b>VI Ukupno novčani izdaci od financijskih aktivnosti 029+...+033</b>	<b>34</b>	<b>841.893</b>	<b>728.732</b>
<b>VII Novac i novčani ekvivalenti na početku razdoblja</b>	<b>35</b>	<b>1.638.068</b>	<b>3.361.751</b>
<b>VIII Povećanje novca i novčanih ekvivalenata</b>	<b>36</b>	<b>1.723.683</b>	<b>1.670.502</b>
<b>IX Smanjenje novca i novčanih ekvivalenata</b>	<b>37</b>	<b>0</b>	<b>0</b>
<b>X Novac i novčani ekvivalenti na kraju razdoblja</b>	<b>38</b>	<b>3.361.751</b>	<b>5.032.253</b>



IZVJEŠTAJ O PROMJENAMA KAPITALA										
		za razdoblje od 1.1.2022 do 31.12.2022							u kunama	
Opis pozicije	AOP	Raspodjeljivo vlasnicima matice							Raspodjeljivo nekontrolirajućim interesima	Ukupno kapital i rezerve
		Upisani kapital	Rezerve kapitala	Rezerve iz dobiti	Dobit ili gubitak tekuće godine (razdoblja)	Zadržana dobit ili preneseni gubitak	Rezerve fer vrijednosti	Ostale revalorizacijske rezerve		
1	2	3	4	5	6	7	8	9	10	11
<b>Stanje na dan početka prethodne poslovne godine</b>	<b>1</b>	46.357.000	13.860.181	141.000	1.874.402	-19.778.307	0	0	0	42.454.276
Promjena računovodstvenih politika	2	0	0	0	0	0	0	0	0	0
Ispravak pogreški prethodnih razdoblja	3	0	0	0	0	0	0	0	0	0
<b>Stanje na dan početka prethodne poslovne godine (prepravljeno)</b>	<b>4</b>	46.357.000	13.860.181	141.000	1.874.402	-19.778.307	0	0	0	42.454.276
Dobit ili gubitak razdoblja	5	0	0	0	873.255	0	0	0	0	873.255
Nerealizirani dobiti ili gubici od financijske imovine po fer vrijednosti kroz ostalu sveobuhvatnu dobit	6	0	0	0	0	0	0	0	0	0
Ostale ne vlasničke promjene kapitala	7	0	0	0	0	0	0	0	0	0
<b>Ukupno izravno priznati prihodi i rashodi prethodne godine (razdoblja iz prethodne godine)</b>	<b>8</b>	0	0	0	873.255	0	0	0	0	873.255
Povećanje/smanjenje upisanog kapitala	9	0	0	0	0	0	0	0	0	0
Ostale uplate vlasnika	10	0	0	0	0	0	0	0	0	0
Isplata udjela u dobiti/dividenda	11	0	0	0	0	0	0	0	0	0
Ostale raspodjele vlasnicima	12	0	0	0	-1.874.402	1.874.402	0	0	0	0
<b>Stanje na zadnji dan izvještajnog razdoblja prethodne poslovne godine</b>	<b>13</b>	46.357.000	13.860.181	141.000	873.255	-17.903.905	0	0	0	43.327.531
<b>Stanje na dan početka tekuće poslovne godine</b>	<b>14</b>	46.357.000	13.860.181	141.000	873.255	-17.903.905	0	0	0	43.327.531
Promjena računovodstvenih politika	15	0	0	0	0	0	0	0	0	0
Ispravak pogreški prethodnih razdoblja	16	0	0	0	0	0	0	0	0	0
<b>Stanje na dan početka tekuće poslovne godine (prepravljeno)</b>	<b>17</b>	46.357.000	13.860.181	141.000	873.255	-17.903.905	0	0	0	43.327.531
Dobit ili gubitak razdoblja	18	0	0	0	127.502	0	0	0	0	127.502
Nerealizirani dobiti ili gubici od financijske imovine po fer vrijednosti kroz ostalu sveobuhvatnu dobit	19	0	0	0	0	0	528.686	0	0	528.686
Ostale ne vlasničke promjene kapitala	20	0	0	0	0	0	0	0	0	0
<b>Ukupno izravno priznati prihodi i rashodi tekuće godine (tekućeg razdoblja)</b>	<b>21</b>	0	0	0	127.502	0	528.686	0	0	656.188
Povećanje/smanjenje upisanog kapitala	22	-23.178.500	0	6.147.850	0	17.030.650	0	0	0	0
Ostale uplate vlasnika	23	0	0	0	0	0	0	0	0	0
Isplata udjela u dobiti/dividenda	24	0	0	0	0	0	0	0	0	0
Ostale raspodjele vlasnicima	25	0	0	-139.320	-873.255	873.255	0	0	0	-139.320
<b>Stanje na zadnji dan izvještajnog razdoblja tekuće poslovne godine</b>	<b>26</b>	23.178.500	13.860.181	6.149.530	127.502	0	528.686	0	0	43.844.399

**BILJEŠKE UZ FINANIJSKE IZVJEŠTAJE - TFI**  
**(koji se sastavljaju za tromjesečna razdoblja)**  
**Naziv izdavatelja: Zagrebačka burza d.d.**  
**OIB: 84368186611**

**Izveštajno razdoblje: 1.1.2022. - 31.12.2022.**

**Vrste izvještaja: Nekonsolidirani**

### **1. Društvo koje je predmet izvještavanja**

Zagrebačka burza d.d. („Društvo“) je dioničko društvo sa sjedištem u Republici Hrvatskoj upisano u sudski registar Trgovačkog suda u Zagrebu 5. srpnja 1991. pod matičnim brojem subjekta (MBS) 080034217. Osobni identifikacijski broj Društva (OIB) je 84368186611. Registrirana adresa Društva je Eurotower, 22. kat, Ivana Lučića 2a/22, Zagreb, Hrvatska.

### **2. Osnova za sastavljanje financijskih izvještaja i značajne računovodstvene politike**

*Osnova za sastavljanje*

Financijski izvještaji pripremljeni su u skladu s Međunarodnim standardima financijskog izvještavanja usvojenim od strane Europske unije (MSFI). Financijski izvještaji sastavljeni su na osnovi povijesnog troška, osim financijske imovine po fer vrijednosti kroz račun dobiti i gubitka i financijske imovine po fer vrijednosti kroz ostalu sveobuhvatnu dobit koja je mjerena po fer vrijednosti.

Detaljne informacije o osnovi za sastavljanje financijskih izvještaja nalaze se u bilješci 2 uz zadnje objavljene odvojene financijske izvještaje objavljenoj u Godišnjem izvješću o stanju Društva i poslovanju u 2021. godini koji je raspoloživ na Internet stranici [www.zse.hr](http://www.zse.hr) (dalje u tekstu: Godišnje izvješće Društva).

*Značajne računovodstvene politike*

Prilikom sastavljanja financijskih izvještaja za izvještajno tromjesečno razdoblje primjenjuju se iste računovodstvene politike kao i u posljednjim godišnjim odvojenim financijskim izvještajima za 2021. godinu koji su objavljeni na Internet stranici [www.zse.hr](http://www.zse.hr).

Dodatne informacije prema zahtjevima MSFIJ-jeva, a koje nisu prezentirane u odvojenom izvještaju o financijskom položaju, odvojenom izvještaju o sveobuhvatnoj dobiti, odvojenom izvještaju o novčanim tokovima i odvojenom izvještaju o promjeni kapitala objavljeni su u izvještaju Nekonsolidirani nerevidirani financijski rezultat za period od 1.1. do 31.12.2022. godine (u nastavku: Nekonsolidirani rezultat za četvrto tromjesečje) koje je objavljeno na internet stranici [www.zse.hr](http://www.zse.hr).

### **3. Financijske obveze, jamstva ili nepredviđeni izdaci koji nisu uključeni u bilancu, priroda i oblik eventualno uspostavljenog stvarnog osiguranja koje je dano**

Društvo nema financijskih obveza, jamstava ili nepredviđenih izdataka koji nisu uključeni u bilancu na dan 31. prosinca 2022. godine niti ima dano uspostavljeno jamstvo.

### **4. Iznos i priroda pojedinih stavki prihoda ili rashoda izuzetne veličine ili pojave**

Detalji o iznosima pojedinih stavki prihoda ili rashoda izuzetne veličine ili pojave su objavljeni u bilješci 1.12 u sklopu Nekonsolidiranog rezultata za četvrto tromjesečje ([www.zse.hr](http://www.zse.hr)).

Pored navedenih bilježaka, dodatno obrazložemo razlike u klasifikaciji između prihoda i rashoda kako su objavljeni u revidiranim odvojenim financijskim izvještajima i bilješkama uz odvojene financijske izvještaje kako su objavljeni u Godišnjem izvješću Društva i prihoda i rashoda objavljenih u ovoj TFI formi:

- (a) Prihodi od izdavanja i održavanja od LEI-ja su sukladno računovodstvenim politikama Društva iskazani u ostalim приходима (pozicija AOP 12) u iznosu od 488 tisuća kuna
- (b) Ostale razlike između podataka objavljenih u financijskim izvještajima u TFI formi u odnosu na podatke iskazane u revidiranim financijskim izvještajima prikazani su u dodatku ovih bilježaka.

#### **5. Obveze koje dospijevaju nakon više od pet godina i dugovanja pokrivena vrijednim osiguranjem koje je dalo Društvo**

Društvo na datum bilance nema dugovanja koja dospijevaju nakon više od pet godina.

Društvo na datum bilance nema dugovanja koja su pokrivena vrijednim osiguranjem koje je izdalo Društvo.

#### **6. Prosječan broj zaposlenih tijekom izvještajnog razdoblja**

Društvo je tijekom izvještajnog razdoblja 2022. godine imalo prosječno zaposleno 25 zaposlenika.

#### **7. Kapitalizirani trošak plaće tijekom godine**

Društvo u poslovnoj godini nije kapitaliziralo trošak plaća.

#### **8. Odgođeni porezi**

Na dan 31. prosinca 2022. i na dan 31. prosinca 2021. godine Društvo ima iskazanu odgođenu poreznu imovinu temeljem privremenih poreznih razlika:

	1.1.2022 kn'000	Povećanje kn'000	Smanjenje kn'000	31.12.2022 kn'000
Odgođena porezna imovina	-	-	116	116
Odgođene porezne obveze	-	-	-	-
	-	-	<b>116</b>	<b>116</b>

#### **9. Naziv i sjedište svakog društva u kojem izdavatelj, bilo sam ili preko osobe koja djeluje u svoje ime ali za račun izdavatelja, drži sudjelujući udjel u kapitalu, iskazujući iznos kapitala koji se drži, iznos ukupnog kapitala i rezervi, i dobit ili gubitak**

Ulaganja u ovisna društva, pridružena društva i zajedničke pothvate na dan 31. prosinca 2021. godine objavljena su u bilješkama 13. i 14. uz odvojene financijske izvještaje prezentirane u Godišnjem izvješću Društva za 2021. godinu.

U bilanci na dan 31. prosinca 2022. godine Društvo je na poziciji „Financijska imovina po fer vrijednosti kroz ostalu sveobuhvatnu dobit“ (GFI: „Financijska imovina koja se vodi po amortiziranom trošku“) imalo iskazano ulaganja u dionice Makedonske burze d.d. u iznosu od 1.484 tisuća kuna što je predstavljalo 0,7% udjela u kapitalu tog društva. Društvo je tijekom 2022. godine steklo dodatne dionice navedenog društva te na dan 31. prosinca 2022. godine drži 30% udjela u tom društvu. Na dan 31. prosinca 2022. godine ulaganja u dionice Makedonske burze iskazane su na poziciji „Ulaganja u pridružena društva i zajedničke pothvate“ (GFI: „Ulaganja u pridružena društva, ovisna društva i zajedničke pothvate“) u ukupnom iznosu od 9.229 tisuća kuna.

U nastavku su prikazana ulaganja u ovisna i pridružena društva i zajedničke pothvate.

Društvo	Povezanost	Zemlja	Vlasnički udio	Visina kapitala i rezervi	Dobit (gubitak) razdoblja
			%	000'HRK	000'HRK
<b>31.12.2022</b>					
Ljubljanska burza d.d.	Ovisno društvo	Slovenija	100,0%	18.525	514
SEE Link d.o.o.	Zajednički pothvat	Sjeverna Makedonija	33,3%	442	14
Funderbeam SEE d.o.o.	Pridruženo društvo	Hrvatska	30,0%	-1.068	31
Makedonska burza d.d.	Pridruženo društvo	Sjeverna Makedonija	30,0%	22.763	1.577
<b>31.12.2021</b>					
Ljubljanska burza d.d.	Ovisno društvo	Slovenija	100,0%	18.356	316
SEE Link d.o.o.	Zajednički pothvat	Sjeverna Makedonija	33,3%	429	90
Funderbeam SEE d.o.o.	Pridruženo društvo	Hrvatska	30,0%	-1.099	-115

#### 10. Broj i nominalna vrijednost dionica upisanih tijekom poslovne godine u okviru odobrenog kapitala

Tijekom godine nije bilo upisa dionica u okviru odobrenog kapitala.

Temeljem Odluke Skupštine Društva od 14. lipnja 2022. godine temeljni kapital Društva smanjen je na redovan način u svrhu prijenosa iznosa od 23.178.500,00 kn u ostale rezerve Društva. Redovnim smanjenjem temeljnog kapitala nominalni iznos dionice smanjen je na iznos koji je niži od najnižeg nominalnog iznosa dopuštenog prema članku 163. stavku 2. Zakona o trgovačkim društvima te je zbog toga provedeno redovno smanjenje temeljnog kapitala Društva spajanjem dionica u skladu s člankom 342. stavkom 4. Zakona o trgovačkim društvima. Dionice su se spojile prema omjeru 2:1, na način da se svakom dioničaru za 2 dionice izdala 1 nova redovna dionica na ime nominalnog iznosa 10,00 kn (deset kuna).

Temeljem Odluke Glavne skupštine Burze od dana 14. lipnja 2022. godine, kojom je Uprava Burze ovlaštena stjecati vlastite dionice tijekom razdoblja od 5 godina od dana donošenja te Odluke, Društvo je do 31. prosinca 2022. godine steklo 5.500 vlastitih dionica, te zajedno sa 32 vlastite dionice koje je steklo u procesu smanjenja temeljnog kapitala, na dan 31. prosinca 2022. godine drži 5.532 vlastite dionice.

#### 11. Postojanje bilo kakvih potvrda o sudjelovanju, konvertibilnih zadužnica, jamstava, opcija ili sličnih vrijednosnica ili prava, s naznakom njihovog broja i prava koja daju

Društvo nema potvrda o sudjelovanju, konvertibilnih zadužnica, jamstava, opcija ili sličnih vrijednosnica ili prava.

#### 12. Naziv, sjedište te pravni oblik svakog društva u kojemu izdavatelj ima neograničenu odgovornost

Društvo nema udjela u društvima s neograničenom odgovornosti.

**13. Naziv i sjedište društva koje sastavlja tromjesečni konsolidirani financijski izvještaj najveće grupe društava u kojoj izdavatelj sudjeluje kao kontrolirani član grupe**

Društvo je krajnja matica te nije kontrolirani član druge grupe.

Društvo sastavlja konsolidirane financijske izvještaje za četvrto tromjesečje 2022. godine koji su objavljeni na internet stranici [www.zse.hr](http://www.zse.hr).

**14. Naziv i sjedište društva koje sastavlja tromjesečni konsolidirani financijski izvještaj najmanje grupe društava u kojoj izdavatelj sudjeluje kao kontrolirani član i koji je također uključen u grupu društava iz točke 13.**

Društvo je krajnja matica te nije kontrolirani član druge grupe.

**15. Mjesto na kojem je moguće dobiti primjerke konsolidiranih financijskih izvještaja iz točaka 13. i 14.**

Društvo sastavlja konsolidirane financijske izvještaje koji su objavljeni na internet stranici [www.zse.hr](http://www.zse.hr).

**16. Priroda i poslovna svrhu aranžmana društava koji nisu uključeni u bilancu i financijski utjecaj tih aranžmana na izdavatelja, pod uvjetom da su rizici ili koristi koji proizlaze iz takvih aranžmana materijalni i u mjeri u kojoj je objavljivanje takvih rizika ili koristi nužno za procjenu financijskog stanja izdavatelja**

Društvo nema materijalnih aranžmana sa društvima koji nisu uključeni u prezentirane nekonsolidirane financijske izvještaje na 31. prosinca 2022. godine.

**17. Priroda i financijski učinak značajnih događaja koji su nastupili nakon datuma bilance i nisu odraženi u računu dobiti i gubitka ili bilanci**

Događaji nakon datuma bilance su objavljeni u bilješci 1.11 uz Nekonsolidirani rezultat za četvrto tromjesečje 2022. godine koji je objavljen na internet stranici [www.zse.hr](http://www.zse.hr).

***Dodatak: Opis razlika između klasifikacije pojedinih pozicija financijskih izvještaja u formi TFI u odnosu na klasifikaciju koja bi bila prema revidiranim financijskim izvještajima za 2021. godinu.***

<b>Stavka RDG-a u MSFI</b>	<b>Iznos HRK'000</b>	<b>Stavka RDG-a u GFI</b>	<b>Iznos HRK'000</b>
Troškovi osoblja	7.559	Troškovi osoblja Reklasifikacija sa ostalih troškova	7.272 287
Ostali troškovi poslovanja	5.996	Troškovi sirovina i materijala Ostali vanjski troškovi Ostali troškovi Ostali poslovni rashodi Reklasifikacija na troškove osoblja Zaokruženje	452 3.733 2.061 40 (287) (3)
<b>Stavka bilance u MSFI</b>	<b>Iznos HRK'000</b>	<b>Stavka bilance stanja u GFI</b>	<b>Iznos HRK'000</b>
Nekretnine i oprema Imovina s pravom uporabe	1.585 2.505	Zemljište i zgrade Računalna oprema Ostala materijalna imovina Ulaganja u tuđu imovinu Zaokruženje	2.181 1.300 107 503 (1)
Financijska imovina po fer vrijednosti kroz ostalu sveobuhvatnu dobit Dugoročni depoziti Pozajmice dane povezanom društvu	197 250 218	Financijska imovina koja se vodi po amortiziranom trošku	665
Obveze prema dobavljačima i ostale obveze (kratkoročne) Kratkoročne financijske obveze	1.510 701	Obveze prema dobavljačima Obveze prema zaposlenima Obveze za predujmove Obveze za poreze, doprinose i slična davanja Ostale kratkoročne obveze Zaokruženje	558 331 4 327 988 3
Ugovorne obveze i rezerviranja	3.668	Odgođeno plaćanje troškova i prihod budućeg razdoblja Zaokruženje	3.671 (3)