



ZAGREBAČKA BURZA
Zagreb Stock Exchange



LJUBLJANSKA BORZA
LJUBLJANA Stock Exchange

Grupa Zagrebačke burze

Konsolidirani nerevidirani financijski rezultati za period
od 1.1. do 31.3.2024. godine

29. travnja 2024. godine

SADRŽAJ

1	MEĐUIZVJEŠTAJ UPRAVE ZA RAZDOBLJE OD 1.1. DO 31.3.2024. GODINE	1
1.1	Značajni poslovni događaji Grupe Zagrebačke burze u razdoblju od 1.1. do 31.3.2024. godine	1
1.2	Pregled trgovine na Zagrebačkoj i Ljubljanskoj burzi	3
1.3	Očekivani razvoj Grupe u budućnosti	8
1.4	Aktivnosti istraživanja i razvoja	8
1.5	Informacije o otkupu vlastitih dionica	8
1.6	Grupa Zagrebačke burze.....	9
1.7	Financijski instrumenti koje Grupa koristi	10
1.8	Ciljevi i politike Grupe vezane za upravljanje financijskim rizicima	10
1.9	Izloženost Grupe cjenovnom riziku, kreditnom riziku, riziku likvidnosti i riziku novčanog toka	10
1.10	Izjava o transakcijama i transferima unutar Grupe i između Grupe i njezinih dioničara.....	10
1.11	Izjava o događajima koji bi mogli imati nepovoljan učinak na poslovanje Grupe	11
1.12	Rezultati poslovanja za period od 1.1. do 31.3.2024. godine.....	11
2	IZJAVA O ODGOVORNOSTI ZA SASTAVLJANJE FINACIJSKIH IZVJEŠTAJA	14
	Konsolidirani nerevidirani financijski izvještaji Grupe za razdoblje od 1.1. do 31.3.2024. godine	15

1 MEĐUIZVJEŠTAJ UPRAVE ZA RAZDOBLJE OD 1.1. DO 31.3.2024. GODINE

1.1 Značajni poslovni događaji Grupe Zagrebačke burze u razdoblju od 1.1. do 31.3.2024. godine

U prvom tromjesečju 2024. godine, Grupa Zagrebačke burze (dalje: Grupa) bilježi sljedeće bitne poslovne događaje:

- Dana 25. siječnja 2024. godine, u prostorijama Zagrebačke burze održano je predstavljanje Artificial Intelligence Research projekta (AIR) te okrugli stol pod nazivom „Fintech: tehnologija u službi kapitala“. Projekt AIR financiran je od strane EBRD-a kroz *Taiwan Business EBRD Technical Cooperation* fond, a cilj mu je kreiranje naprednog rješenja za vrednovanje društava temeljeno na AI-u. Suradnja Zagrebačke burze i Taipei Exchange traje još od 2017. te vjerujemo da će rezultati ovog projekta biti zanimljivi za tajvanske institucije i mogli bi otvoriti put dubljoj suradnji između Tajvana i Hrvatske.
- Dana 7. veljače 2024. godine Ljubljanska burza organizirala je webinar pod nazivom „Godišnji pregled događanja na burzi“.
- Dana 9. veljače 2024. godine u organizaciji Akademije Zagrebačke burze održana je besplatna online edukacija “Upoznajmo ETF-ove” koja je okupila više od 230 sudionika iz čitave Hrvatske i država regije: Slovenije, Makedonije, Crne Gore, Srbije i Bosne i Hercegovine, a sudionici su dolazili iz više od 50 gradova. Cilj edukacije bio je približiti temu ETF-ova svim zainteresiranim sudionicima te odgovoriti na brojna pitanja vezana uz investiranje u ETF-ove, načine ulaganja te prednosti i rizike tog financijskog instrumenta. Akademija Zagrebačke burze planira nastaviti sa sličnim aktivnostima na području obrazovanja o tržištu kapitala kako bi odabrane teme približila čim širem krugu zainteresiranih.
- Dana 28. veljače 2024. godine Zagrebačka burza održala je besplatnu edukaciju o rodnoj ravnopravnosti i financijskim tržištima u suorganizaciji s *United Nations Sustainable Stock Exchanges Initiative*, čiji je Zagrebačka burza član. Ravnopravnost spolova kompleksna je tema te jedan od 17 UN-ovih ciljeva održivog razvoja (cilj 5), a postaje i sve važnija za tržišta kapitala. Posebice je važna u svjetlu regulative koja potiče pozitivne promjene na tom polju, osobito kod uvrštenih društava, a nastavno na sve veće zahtjeve ulagatelja kada je riječ o društveno odgovornom poslovanju, čiji je dio i rodna ravnopravnost. Edukacija je organizirana s ciljem podizanja svijesti sudionika o održivom poslovanju kroz razumijevanje financijskih implikacija rodne nejednakosti, poboljšanja korporativnog izvještavanja i pismenosti o rodnoj ravnopravnosti te identificiranja tržišnih prilika koje ova poboljšanja pružaju.
- Dana 28. veljače 2024. godine, Zagrebačka burza ugostila je predstavnike javnih institucija i financijskog sektora na sastanku radne skupine u sklopu Interreg MESTRI-CE projekta. Tema sastanka bila je financiranje energetske obnove zgrada, s ciljem definiranja postojećih mogućnosti i barijera kao i prioriteta i preporuka za povećanje ulaganja u energetske učinkovitost.

- Dana 8. ožujka 2024. godine, Zagrebačka burza obilježila je Međunarodni dan žena otvaranjem trgovanja simboličnim zvukom zvona kako bi naglasila potrebu uključivanja većeg broja žena u svijet rada i njihovog napredovanja u poslovnom svijetu.
- Od 18. - 22. ožujka 2024. godine, Akademija Zagrebačke burze sudjelovala je u obilježavanju Svjetskog i Europskog tjedna novca. Svjetski Tjedan novca vodeći je globalni događaj podizanja svijesti o važnosti financijskog obrazovanja te financijske uključenosti za djecu i mlade. Do sada je u aktivnostima ovih inicijativa sudjelovalo preko 60 milijuna djece i mladih u 176 zemalja. Aktivnosti Tjedna novca usmjerene su podizanju razine financijske pismenosti kod mladih putem različitih oblika formalnog i neformalnog obrazovanja kako bi od najranije dobi stjecali znanja, vještine, stavove i ponašanja potrebne za donošenje zdravih financijskih odluka.
- Dana 19. ožujka 2024. godine Ljubljanska burza je, povodom Svjetskog i Europskog tjedna novca, organizirala edukacijski webinar pod nazivom „Idemo na burzu“.
- Dana 21. ožujka 2024. godine Ljubljanska burza organizirala je webinar pod nazivom „Slovenske uvrštene kompanije *online*“.
- U prvom tromjesečju 2024. godine na Uređeno tržište Zagrebačke burze uvrštena su dva trezorska zapisa Ministarstva financija RH.
- U prvom tromjesečju 2024. godine sa Uređenog tržišta Zagrebačke burze izvršteno je četiri trezorska zapisa Ministarstva financija RH, te dionice izdavatelja SUNCE HOTELI D.D. i VIRO TVORNICA ŠEĆERA D.D.

1.2 Pregled trgovine na Zagrebačkoj i Ljubljanskoj burzi

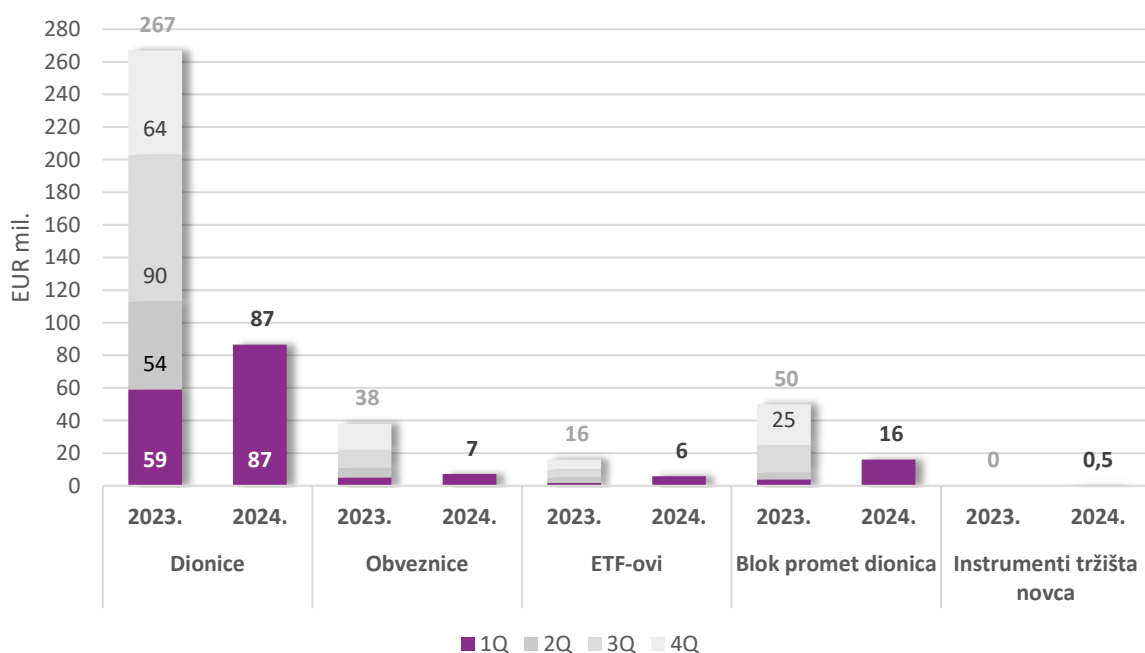
U prvom tromjesečju 2024. godine na Uređenom tržištu Zagrebačke burze ostvaren je ukupni promet u iznosu od 116 milijuna eura što je za +68% više nego u istom razdoblju 2023. godine. Promet unutar knjige ponuda rastao je za +52%, ponajviše zbog snažnijeg prometa dionicama (+47%) u odnosu na isto razdoblje lani.

Promet vrijednosnim papirima - 1Q 2023/1Q 2024

	EUR 1Q 2023.	EUR 1Q 2024.	promjena
UKUPNI PROMET	69.551.640	116.474.410	67,46%
Promet unutar knjige ponuda	65.857.069	100.319.221	52,33%
<i>Dionice</i>	59.123.383	86.606.668	46,48%
<i>Obveznice</i>	5.083.034	7.291.864	43,45%
<i>Instrumenti tržišta novca</i>	/	542.284	/
<i>ETF-ovi</i>	1.650.653	5.878.405	256,13%
Blok promet	3.694.571	16.155.189	337,27%
<i>Blok promet dionica</i>	3.694.571	16.155.189	337,27%
<i>Blok promet obveznica</i>	0	0	0

Do kraja ožujka 2024. godine promet unutar knjige ponuda iznosi 100 milijuna eura, +47% više nego u prvom tromjesečju 2023. godine kad je iznosio 66 milijuna eura. Od tog iznosa 87 milijuna eura odnosi se na promet dionicama (1Q 2023. g.: 59 milijuna eura), 7 milijuna eura na promet obveznicama (1Q 2023. g.: 5 milijuna eura), dok su ETF-ovi ostvarili promet od impresivnih 5,9 milijuna eura (1Q 2023. g.: 1,7 milijuna eura). Prvo tromjesečje 2024. godine također bilježi i promet instrumentima tržišta novca koji iznosi 542 tisuće eura, a u istom razdoblju prošle godine nije zabilježen. Blok promet dionica iznosi 16 milijuna eura (1Q 2023. g.: 3,7 milijuna eura), dok je blok promet obveznicama nije zabilježen.

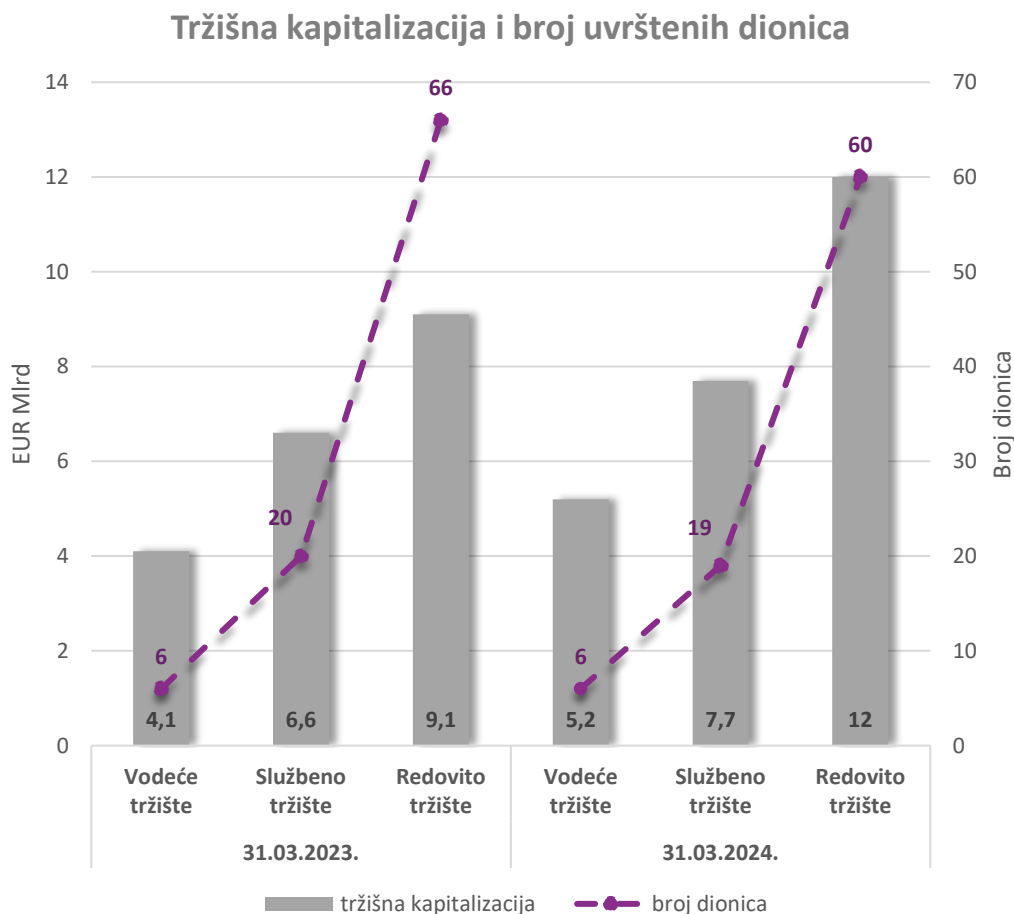
Promet vrijednosnim papirima



Vrijednost tržišta mjerena tržišnom kapitalizacijom na dan 31. ožujka 2024. godine ukupno je viša za oko +6,2 milijarde eura u odnosu na isto razdoblje 2023. godine. Tržišna kapitalizacija dionica viša je za +5 milijardi eura ili +26%, pri čemu je tržišna kapitalizacija Vodećeg tržišta viša za +25%, Službenog tržišta viša za +17%, a Redovitog tržišta za +32%. Tržišna kapitalizacija obveznica viša je za +0,3% dok je vrijednost ETF-ova porasla za značajnih +292%. Tržišna kapitalizacija instrumenata tržišta novca na zadnji dan izvještajnog razdoblja iznosila je 1 milijardu eura.

Tržišna kapitalizacija - 1Q 2023 vs. 1Q 2024

	31.03.2023. EUR	31.03.2024. EUR	promjena
UKUPNO	37.715.169.886	43.941.679.914	16,51%
Dionice	19.855.115.765	24.932.216.572	25,57%
<i>Vodeće tržište</i>	4.125.354.843	5.163.934.496	25,18%
<i>Službeno tržište</i>	6.612.461.699	7.736.582.594	17,00%
<i>Redovito tržište</i>	9.117.299.223	12.031.699.482	31,97%
Obveznice	17.851.552.647	17.896.834.989	0,25%
Instrumenti tržišta novca	/	1.079.305.665	/
ETF-ovi	8.501.474	33.322.687	291,96%



U odnosu na kraj prvog tromjesečja 2023. godine, na dan 31. ožujka 2024. godine, Redovito tržište broji 6 manje uvrštenih dionica, Službeno tržište broji jednu manje uvrštenu dionicu, dok je broj dionica uvrštenih Vodeće tržište ostao nepromijenjen.

Broj uvrštenih vrijednosnih papira

	31.03.2023.	31.03.2024.	promjena
UKUPNO	145	125	-13,79%
Dionice	92	85	-7,61%
<i>Vodeće tržište</i>	6	6	0,00%
<i>Službeno tržište</i>	20	19	-5,00%
<i>Redovito tržište</i>	66	60	-9,09%
Obveznice	31	31	0,00%
ETF-ovi	2	4	100,00%
Instrumenti tržišta novca	20	5	-75,00%

Prvo tromjesečje 2024. godine nastavlja stabilan i pozitivan trend među indeksima. Uz poraste prometa, gotovo svi dionički indeksi u prvom tromjesečju 2024. godine bilježe značajan rast u odnosu na isto razdoblje lani. Najviše su porasli CROBEXindustrija (+52%), CROBEX10tr (+38%), a zatim CROBEXprime (+35%). Regionalni indeks ADRIAprime porastao je za značajnih +32%, a rast su zabilježili i obveznički indeksi: CROBIStr za +4,5%, a CROBIS za +2%.

Indeks	Vrijednost			Promet (EUR)		
	31.03.2023.	31.03.2024.	promjena	1Q 2023.	1Q 2024.	promjena
CROBEX	2.237,43	2.834,52	26,69%	48.477.894	71.838.713	48,2%
CROBEXtr	1.599,14	2.104,40	31,60%	48.477.894	71.838.713	48,2%
CROBEX10	1.274,87	1.713,17	34,38%	31.608.277	53.907.184	70,5%
CROBEX10tr	1.347,18	1.862,37	38,24%	31.608.277	53.907.184	70,5%
CROBEXprime	1.262,51	1.706,35	35,16%	21.005.013	25.988.192	23,7%
CROBEXplus	1.603,78	1.949,57	21,56%	47.278.512	70.884.601	49,9%
CROBEXindustrija	1.311,70	1.997,75	52,30%	6.994.943	22.003.786	214,6%
CROBEXkonstrukt	512,7	586,42	14,38%	700.126	619.986	-11,4%
CROBEXnutris	786,59	936,42	19,05%	5.824.351	9.954.688	70,9%
CROBEXtransport	1616,8	1.463,19	-9,50%	4.397.169	3.965.019	-9,8%
CROBEXturist	4.090,42	4.536,19	10,90%	9.642.533	8.644.219	-10,4%
CROBIS	94,16	96,04	1,99%	244.192.761	112.221.192	-54%
CROBIStr	165,33	172,78	4,50%	244.192.761	112.221.192	-54%
ADRIAprime	1.456,93	1.919,38	31,74%	/	/	/

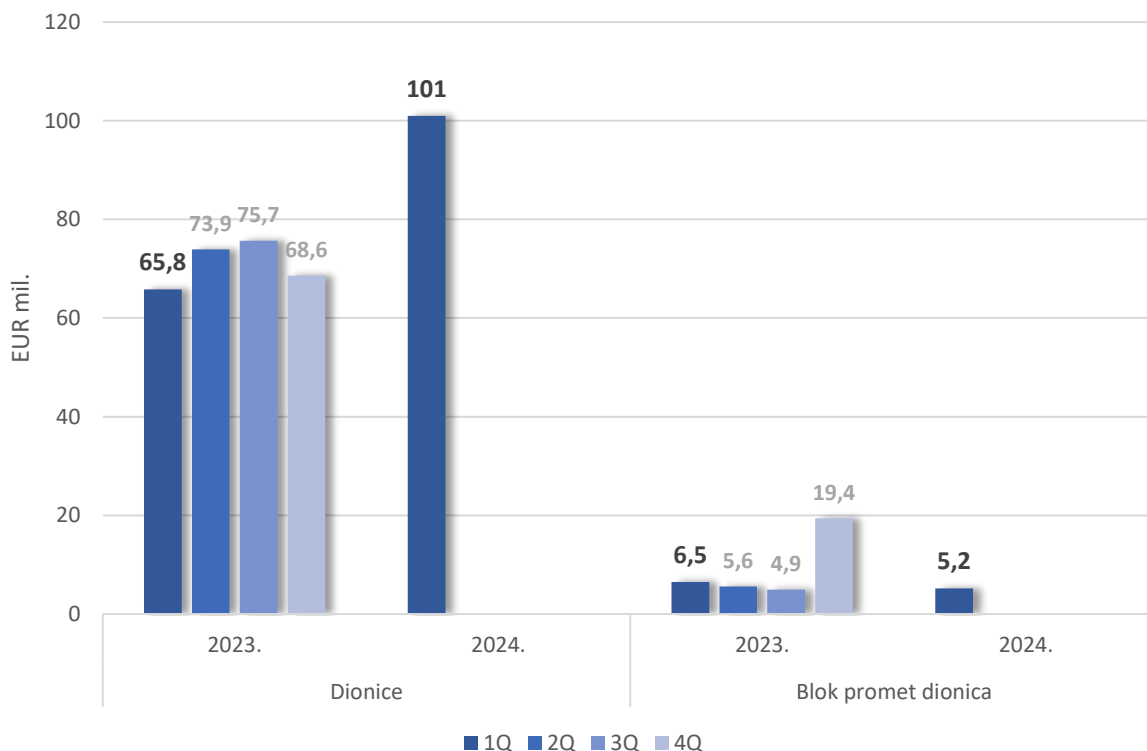
Na Ljubljanskoj burzi je u prvom tromjesečju 2024. godine ostvaren ukupni promet u iznosu od 116,8 milijuna eura, što je povećanje za +61,5% u odnosu na prvo tromjesečje prošle godine. Promet unutar knjige ponuda u prvom tromjesečju 2024. godine bilježi povećanje od gotovo +70%, ponajprije radi značajno snažnijeg prometa dionicama u odnosu na isti period 2023. godine.

Pregled Ljubljanske burze

EUR	1Q 2023.	1Q 2024.	promjena
UKUPNI PROMET	72.384.092	116.871.911	61,46%
Promet unutar knjige ponuda	65.880.287	111.662.011	69,49%
<i>Dionice</i>	65.587.065	101.172.965	54,26%
<i>Obveznice</i>	17.367	2.037.501	11632,03%
<i>Strukturirani proizvodi</i>	275.855	135.182	-51,00%
<i>Trezorski zapisi</i>	0	8.316.363	/
Blok promet	6.503.805	5.209.900	-19,89%
<i>Blok promet dionica</i>	6.503.805	5.209.900	-19,89%
<i>Blok promet obveznica</i>	0	0	
	31.3.2023.	31.3.2024.	
Tržišna kapitalizacija dionica (EUR)	8.714.518.775	10.661.075.689	22,34%
SBITOP	1.199,45	1.461,92	21,88%
SBITR	1.516,45	1.978,40	30,46%

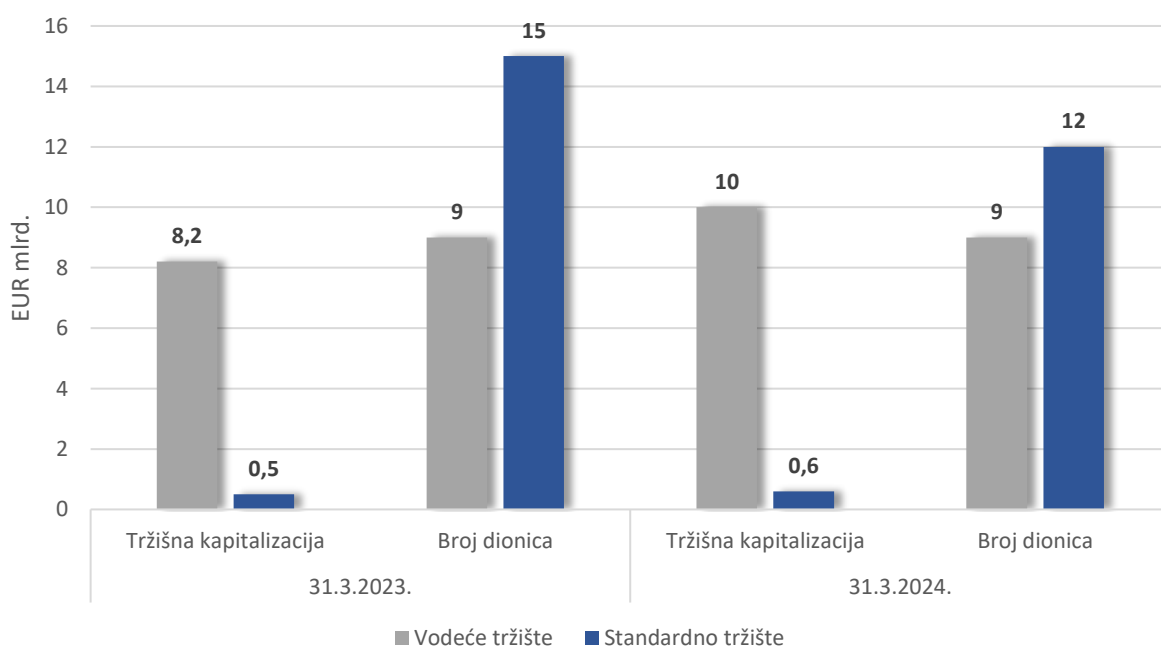
Unutar knjige ponuda, promet dionicama je u prvom tromjesečju 2024. godine dosegao iznos od značajnih 101 milijuna eura što je povećanje za +54% u odnosu na isto prošlogodišnje razdoblje kad je iznosio 65,6 milijuna eura. Unatoč tome što je udio prometa obveznicama i strukturiranim proizvodima daleko manji od udjela prometa dionicama u ukupnom prometu vrijednosnim papirima Ljubljanske burze, prvo tromjesečje 2024. godine bilježi značajno povećanje prometa obveznicama. U prvom tromjesečju 2024. godine promet obveznicama dosegao je iznos od 2 milijuna eura (1Q 2023. g.: 17 tisuća eura), dok je u isto vrijeme zabilježen pad prometa strukturiranim proizvodima koji je dosegao 135 tisuća eura (1Q 2023. g.: 275,8 tisuća eura). Promet trezorskim zapisima na razini tromjesečja iznosi 8,3 milijuna eura, dok u istom razdoblju prošle godine nije zabilježen. Promet trezorskim zapisima samo u prvom tromjesečju 2024. godine premašuje ukupni promet trezorskim zapisima u 2023. godini (2023. g.: 8,2 milijuna eura). U prvom tromjesečju 2024. godine blok promet dionica iznosio je 5 milijuna eura (smanjenje za -1,3 milijuna eura u odnosu na prvo tromjesečje 2023. g.), dok je blok promet obveznicama izostao kao i u istom razdoblju lani.

Promet dionicama na Ljubljanskoj burzi



U odnosu na 31. ožujka 2023. godine, tržišna kapitalizacija dionica povećala se za +22% i na zadnji dan prvog tromjesečja 2024. godine iznosi 10,6 milijardi eura. Od zadnje vrijednosti 31. ožujka 2023. godine, indeks SBITOP narastao je za +22% i iznosi 1.461,92 dok se indeks SBITR povećao za +30,5% i ožujak 2024. godine završio na vrijednosti od 1.978,40.

Tržišna kapitalizacija i broj uvrštenih dionica



1.3 Očekivani razvoj Grupe u budućnosti

U 2024. godini Grupa će se i dalje nastaviti fokusirati na podizanje standarda korporativnog upravljanja i izvještavanja na uređenom tržištu. Grupa će se fokusirati i na veću promociju postojećih izdavatelja, s naglaskom na Vodeće tržište.

Zagrebačka burza će tijekom 2024. godine raditi na pripremi izdavatelja za obvezu nefinancijskog izvještavanja, koja će u iduće tri godine nastupiti za sva društva na burzi, pružanjem podrške izdavateljima, te planiranju ESG indeksa u budućnosti.

Grupa će nastaviti razvijati interne IT servise koje će koristiti Zagrebačka i Ljubljanska burza, te na taj način dalje smanjivati potrebu za vanjskim dobavljačima.

U budućem razdoblju Zagrebačka burza će nastaviti s ranije započetim projektima pri čemu će najveći naglasak biti na projektima vezanim za implementaciju novih tehnologija u burzovne aktivnosti, dovršetku projekta AIR koji ima za cilj pružiti analitičke izvještaje za izdavatelje, te radu na edukaciji tržišta o mogućnostima izdavanja zelenih obveznica u okviru projekta MESTRI CE financiranog od strane Europske Unije. Društvo će također intenzivno raditi na promociji ESG izdanja i aktivnosti izdavatelja.

Tijekom 2024. godine, Grupa će posebnu pažnju posvetiti aktivnostima vezanim uz usklađenje s nadolazećom *Digital Operational Resilience Act* (DORA) regulativom koja definira zahtjeve iz područja kibernetičke sigurnosti i upravljanja rizicima za subjekte iz financijskog sektora. DORA stupa na snagu u siječnju 2025. godine.

1.4 Aktivnosti istraživanja i razvoja

Grupa kontinuirano radi na razvoju i unaprjeđenju vlastitih servisa te širenju usluga i na slovensko tržište.

U prvom tromjesečju 2024. godine Zagrebačka burza započela je godišnji akreditacijski proces za lokalnog operatera LEI oznaka od strane Globalne LEI zaklade (*Global Legal Entity Identifier Foundation*).

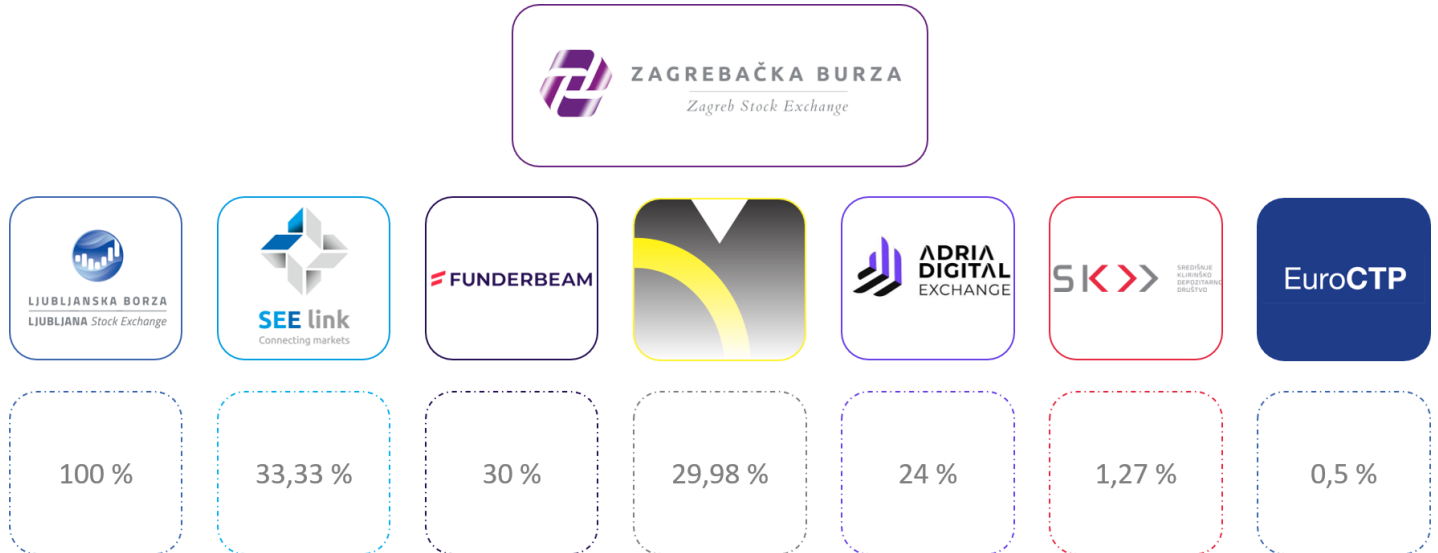
IT odjel Zagrebačke burze intenzivno radi na ažuriranju internetskih stranica za Ljubljansku burzu koje će korisnicima i posjetiteljima na brži i jednostavniji način omogućiti pregled svih relevantnih informacija i servisa vezanih uz tržište kapitala.

U budućem razdoblju Grupa će nastaviti rad na započetim projektima, te realizirati nove *release-ove* trgovinskog sustava i druge aktivnosti optimizacije infrastrukture. Grupa će tijekom 2024. godine intenzivirati aktivnosti vezane uz implementaciju EU uredbe DORA (*Digital Operational Resilience Act*).

1.5 Informacije o otkupu vlastitih dionica

Na dan 31. ožujka 2024. godine Zagrebačka burza d.d. posjeduje ukupno 8.396 vlastitih dionica koje čine 0,3611% temeljnog kapitala Društva.

1.6 Grupa Zagrebačke burze



Ljubljanska burza d.d., društvo sa sjedištem u Ljubljani. Temeljni kapital društva Ljubljanska burza d.d. iznosi 1.401.000 EUR, a udjel Zagrebačke burze d.d. u temeljnom kapitalu je 100%.

SEE Link d.o.o., društvo sa sjedištem u Skopju. Temeljni kapital društva SEE Link d.o.o. iznosi 80.000 EUR, a udjel Zagrebačke burze d.d. u temeljnom kapitalu je 33,33%.

Funderbeam South East Europe d.o.o., društvo sa sjedištem u Zagrebu. Temeljni kapital društva Funderbeam South East Europe d.o.o. iznosi 32.384,37 eura, a udjel Zagrebačke burze d.d. u temeljnom kapitalu iznosi 30%.

Makedonska burza d.d., društvo sa sjedištem u Skopju. Temeljni kapital društva Makedonska burza d.d. iznosi 1.695.029,03 eura, a Zagrebačka burza d.d. imatelj je ukupno 837 dionica, odnosno 29,98% temeljnog kapitala društva.

Adria Digital Exchange d.o.o., društvo sa sjedištem u Zagrebu. Temeljni kapital društva iznosi 5.000 eura, a udjel Zagrebačke burze d.d. u temeljnom kapitalu iznosi 24%.

Središnje klirinško depozitarno društvo d.d., sa sjedištem u Zagrebu. Temeljni kapital društva iznosi 12.545.620 eura, a Zagrebačka burza d.d. imatelj je ukupno 1.259 dionica, odnosno 1,27 % temeljnog kapitala društva.

EuroCTP B.V., društvo sa sjedištem u Amsterdamu. Temeljni kapital društva iznosi 99,53 eura, a udjel Zagrebačke burze d.d. u temeljnom kapitalu iznosi 0,05%.

1.7 Financijski instrumenti koje Grupa koristi

Društva iz Grupe financiraju se vlastitim kapitalom. Financijski instrumenti u koje ulažu društva iz Grupe su investicijski fondovi (novčani i obveznički) i depoziti (a vista i oročeni).

1.8 Ciljevi i politike Grupe vezane za upravljanje financijskim rizicima

U provođenju sustava unutarnjih kontrola i upravljanja rizicima sudjeluju svi zaposlenici društava iz Grupe, uključujući Uprave i Nadzorne odbore društava iz Grupe.

Društva iz Grupe samostalno upravljaju rizicima i financijskim rizicima. Rizicima se osobito upravlja kroz dvije međusobno neovisne kontrolne funkcije koje postoje u društvima Zagrebačka i Ljubljanska burza, te kroz njihovu suradnju i koordinaciju, a te funkcije su praćenja usklađenosti s relevantnim propisima i unutarnja revizija.

Navedene kontrolne funkcije svojim internim aktima obrađuju i prate u radu sve organizacijske jedinice, aktivnosti društva i pomoćne usluge.

1.9 Izloženost Grupe cjenovnom riziku, kreditnom riziku, riziku likvidnosti i riziku novčanog toka

Društva iz Grupe, Zagrebačka i Ljubljanska burza, slobodna sredstva ulažu u otvorene novčane i obvezničke investicijske fondove, te bankovne depozite. Investicije društava Zagrebačka i Ljubljanska burza vode se po fer vrijednosti. Rizik promjene cijena društva Zagrebačka i Ljubljanska burza umanjuju diverzifikacijom portfelja otvorenih investicijskih fondova u koja ulažu, po različitim vrstama fondova kojima upravljaju različita društva za upravljanje, te ulaganjem fondove nižeg rizika.

Društva SEE Link, Funderbeam SEE, Adria Digital Exchange, SKDD i EuroCTP nisu izložena rizicima navedenim u ovoj točki.

Niti jedno od društva iz Grupe nema primljenih zajmova od vanjskih financijskih institucija. Novac i novčana imovina društava iz Grupe značajno nadmašuju njihove obveze, slijedom čega društva iz Grupe imaju zadovoljavajuću poziciju likvidnosti.

Grupa je izložena riziku inflacije budući da je značajan dio njezinih troškova indeksiran.

1.10 Izjava o transakcijama i transferima unutar Grupe i između Grupe i njezinih dioničara

Grupa potvrđuje da u prvom tromjesečju 2024. godine nije bilo transakcija ni transfera unutar Grupe i između Grupe i dioničara u vrijednosti većoj od 100.000 EUR.

1.11 Izjava o događajima koji bi mogli imati nepovoljan učinak na poslovanje Grupe

Tekući rat u Ukrajini i sankcije protiv Ruske Federacije utječu na gospodarstva u Europi i svijetu. Grupa nema izloženost u Ukrajini, Rusiji i Bjelorusiji. Međutim, učinak na opću gospodarsku situaciju može zahtijevati reviziju određenih pretpostavki i procjena, što može dovesti do značajnih prilagodbi knjigovodstvene vrijednosti određene imovine i obveza tijekom sljedeće poslovne godine. U ovoj fazi rukovodstvo ne može pouzdano procijeniti učinak jer se novi događaji odvijaju iz dana u dan.

Grupa je kao i svi drugi gospodarski subjekti podložno povećanju cijena roba i usluga koje koristi za svoje poslovanje, te u tom smislu postoji povećan rizik od inflacije i u budućim razdobljima.

U nastavku 2024. godine očekuje se i smirivanje situacije s rastom kamatnih stopa, te čak i njihovo smanjivanje što bi moglo utjecati na financijski rezultat društva.

Osim navedenog, nisu nastali nikakvi drugi poslovni događaji ili transakcije nakon datuma bilance koji bi imali značajan utjecaj na financijska izvješća na dan ili za razdoblje tada završeno ili da su od takvog značaja za poslovanje Grupe da bi zahtijevala objavu u izvještaju posloводства.

1.12 Rezultati poslovanja za period od 1.1. do 31.3.2024. godine

U prvom tromjesečju 2024. godine, Grupa je ostvarila ukupno 964,7 tisuća eura poslovnih prihoda što je za +121 tisuću eura ili +14,4% više nego u istom prošlogodišnjem razdoblju kad su iznosili 843,5 tisuće eura. U odnosu na prvo tromjesečje 2023. godine prihodi od prodaje povećali su se s 550 na 646,5 tisuća eura, odnosno za +96 tisuća eura ili +17,5%. Povećanje prihoda od prodaje prvenstveno je rezultat većih prihoda od provizija i članarina, koji su, nastavno na znatno snažniji promet vrijednosnim papirima u usporedbi s istim periodom lani, do kraja prvog tromjesečja 2024. godine dosegli iznos od 336,7 tisuća eura; +105,6 tisuća eura ili +45,7% više u odnosu na prvo tromjesečje 2023. godine kad su iznosili 231 tisuću eura. U prvom tromjesečju 2024. godine prihodi od održavanja uvrštenja iznose 259 tisuća eura što je smanjenje za -7,8 tisuća eura ili -2,9% (1Q 2023. g.: 267 tisuća eura). Zbog manjeg broja novih uvrštenja nego u istom razdoblju lani, u prvom tromjesečju 2024. godine prihodi od naknada za uvrštenje manji su za -1,7 tisuća eura ili -3,3% i iznose 50,5 tisuća eura (1Q 2023. g.: 52 tisuće eura). U odnosu na prvo tromjesečje 2023. godine, ostali poslovni prihodi porasli su za 25 tisuća eura ili +8,6%, odnosno s 293 na 318 tisuća eura. Ostali prihodi povećali su se za +2,7 tisuće eura ili +3,5% i iznose 79 tisuća eura, a uključuju prihode od edukacija i prihode od izdavanja i održavanja LEI-a (1Q 2023. g.: 76,6 tisuća eura). Prihodi od prodaje informacija porasli su za +22 tisuće eura ili +10,4% i iznose 238,8 tisuća eura (1Q 2023. g.: 216 tisuća eura).

U prvom tromjesečju 2024. godine, ukupni poslovni rashodi Grupe veći su za +8,3 tisuće eura (+1%) u odnosu na prvo tromjesečje 2023. godine i iznose 877,6 tisuća eura (1Q 2023. g.: 869 tisuća eura). Grupa je nastojala kvalitetnim upravljanjem troškovima amortizirati povećane troškove uzrokovane indeksiranim ugovorima i stopom inflacije:

- troškovi osoblja iznose 407 tisuća eura, te se nisu mijenjali u odnosu na isto razdoblje lani (1Q 2023. g.: 407 tisuća eura),

- materijalni troškovi iznose 264 tisuće eura što je rast za +5 tisuća eura ili +2% (1Q 2023. g.: 259 tisuća eura),
- ostali troškovi iznose 118,9 tisuća eura što je rast za +1,6 tisuća eura ili +1,4% (1Q 2023. g.: 117,3 tisuća eura),
- amortizacija iznosi 78,6 tisuća eura što je rast za +1,2 tisuće eura ili +1,6% (1Q 2023. g.: 77,4 tisuća eura),
- ostali poslovni rashodi iznose 8,4 tisuća eura što je rast za +321 euro (1Q 2023. g.: 8,1 tisuća eura).

EUR	31.12.2023.	31.3.2024.	promjena
Ukupni kapital i rezerve	5.993.657	6.094.746	1,7%
Ukupna imovina	7.167.833	7.574.235	5,7%
EUR	1Q 2023	1Q 2024	promjena
Poslovni prihodi	843.502	964.709	14,4%
<i>prihodi od prodaje</i>	550.422	646.481	17,5%
<i>ostali poslovni prihodi</i>	293.080	318.228	8,6%
Poslovni rashodi	869.228	877.582	1,0%
<i>materijalni troškovi</i>	259.187	264.368	2,0%
<i>troškovi osoblja</i>	407.133	407.162	0,0%
<i>amortizacija</i>	77.381	78.601	1,6%
<i>ostali troškovi</i>	117.364	118.967	1,4%
EBIT	-25.726	87.127	438,7%
EBITDA	51.655	165.728	220,8%
Financijski prihodi	9.489	21.830	130,1%
Financijski rashodi	2.815	2.299	-18,3%
Udio u dobiti/gubitku pridruženog i ovisnog društva	-1.062	15.048	1516,9%
Dobit/ gubitak prije oporezivanja	-20.114	121.706	705,1%
Porez na dobit	-428	20.617	4917,1%
Neto dobit/ gubitak razdoblja	-19.686	101.089	613,5%
Ostala sveobuhvatna dobit	19	0	-100,0%
Ukupna sveobuhvatna dobit	-19.667	101.089	614,0%
Broj zaposlenih	38	36	-5,3%

Dobit Grupe iz redovnog poslovanja u prvom tromjesečju 2024. godine iznosi 121,7 tisuća eura, dok je u istom razdoblju prošle godine Grupa iskazala gubitak od -20 tisuća eura (+101,6 tisuća eura ili +705%). Financijski prihodi bilježe značajan rast na razini prvog tromjesečja 2024. godine u odnosu na isto prošlogodišnje razdoblje. U prvom tromjesečju 2024. godine ostvareni su financijski prihodi u iznosu

od 21,8 tisuća eura (+12 tisuće eura ili +130%). U prvom tromjesečju ove godine financijski rashodi iznose 2,3 tisuće eura (-500 eura ili -18,3%), dok su u istom razdoblju prošle godine iznosili 2,8 tisuća eura.

Neto dobit Grupe za prvo tromjesečje 2024. godine iznosi 101 tisuću eura što je za +81 tisuću eura više nego u istom razdoblju 2023. godine kad je Grupa iskazala neto gubitak u iznosu od -19,7 tisuća eura. Ukupna sveobuhvatna dobit Grupe u prvom tromjesečju 2024. godine iznosi 101 tisuću eura (rast za +81 tisuću eura ili +614% u odnosu na sveobuhvatni gubitak u iznosu od -19,7 tisuća eura u prvom tromjesečju 2023. godine).

Operativna dobit prije amortizacije je pozitivna i u prvom tromjesečju 2024. godine iznosi 165,7 tisuća eura, odnosno +114 tisuća eura više nego u prvom tromjesečju 2023. godine, kad je iznosila 51,6 tisuća eura.

2 IZJAVA O ODGOVORNOSTI ZA SASTAVLJANJE FINANCIJSKIH IZVJEŠTAJA

Konsolidirani financijski izvještaji Grupe Zagrebačke burze sastavljeni za period od 1.1. do 31.3.2024. godine prikazani su fer i istinito u skladu s Međunarodnim standardima financijskog izvještavanja te hrvatskim Zakonom o računovodstvu.

Konsolidirani financijski izvještaji za razdoblje od 1.1. do 31.3.2024. godine daju cjelovit i istinit prikaz imovine i obveza, dobitaka i gubitaka, financijskog položaja i poslovanja Grupe.

Izvešće poslovanja za prvo tromjesečje 2024. godine sadrži istinit i vjeran prikaz razvoja i rezultata poslovanja Grupe uz opis najznačajnijih rizika i neizvjesnosti kojima je Grupa izložena.

Konsolidirani financijski izvještaji za prvo tromjesečje 2024. godine nisu revidirani, odnosno nije obavljen revizijski uvid.


Ivana Gažić
Predsjednica Uprave


ZAGREBAČKA BURZA d.d.
Zagreb


Tomislav Gračan
Član Uprave

Kontakt:

Zagrebačka burza d.d.
Ivana Lučića 2a/22
10 000 Zagreb
Hrvatska

Broj telefona: +385 1 4686 806

E-mail: ir@zse.hr

Konsolidirani nerevidirani financijski izvještaji Grupe za
razdoblje od 1.1. do 31.3.2024. godine

Prilog 1.

OPĆI PODACI ZA IZDAVATELJE

Razdoblje izvještavanja:	1.1.2024	do	31.3.2024
Godina:	2024		
Kvartal:	1		

Tromjesečni financijski izvještaji

Matični broj (MB):	03749606	Oznaka matične države članice:	HR
Matični broj subjekta (MBS):	080034217		
Osobni identifikacijski broj (OIB):	84368186611	LEI:	7478000050A040C0D041
Šifra ustanove:	4		
Tvrtka izdavatelja:	Zagrebačka burza d.d.		
Poštanski broj i mjesto:	10000	Zagreb	
Ulica i kućni broj:	Ivana Lučića 2a/22		
Adresa e-pošte:	sandra.semuga@zse.hr		
Internet adresa:	www.zse.hr		
Broj zaposlenih (krajem):	36		
Konsolidirani izvještaj:	KD	(KN-nije konsolidirano/KD-konsolidirano)	
Revidirano:	RN	(RN-nije revidirano/RD-revidirano)	
Tvrtke ovisnih subjekata (prema MSFI):		Sjedište:	MB:
Ljubljanska borza vrednostnih papirjev d.d.	Ljubljana, Slovenija		5316081
Knjigovodstveni servis:	Da	(Da/Ne)	Sigma Tax Consulting d.o.o. (tvrtka knjigovodstvenog servisa)
Osoba za kontakt:	Lucija Tropčić Kovaček (unos se samo prezime i ime osobe za kontakt)		
Telefon:	01/4699-555		
Adresa e-pošte:	lucija.tropcic@sigmabc.eu		
Revizorsko društvo:			
Ovlašteni revizor:			

BILANCA			
stanje na dan 31.3.2024			
			u eurima
Obveznik: Zagrebačka burza d.d.			
Naziv pozicije	AOP oznaka	Zadnji dan prethodne poslovne godine	Na izvještajni datum tekućeg razdoblja
1	2	3	4
AKTIVA			
A DUGOTRAJNA IMOVINA 002+003+009+013	1	3.235.702	3.182.223
I NEMATERIJALNA IMOVINA	2	449.062	430.321
II MATERIJALNA IMOVINA 004+...+008	3	1.338.564	1.288.777
1 Zemljišta i zgrade	4	1.012.103	988.808
2 Računalna oprema	5	128.636	124.586
3 Ostala materijalna imovina	6	180.939	160.198
4 Ulaganja u tuđu imovinu	7	16.886	15.185
5 Imovina u pripremi	8	0	0
III DUGOTRAJNA FINACIJSKA IMOVINA 010+011+012	9	1.448.076	1.463.125
1 Ulaganja u pridružena društva, ovisna društva i zajedničke	10	1.238.436	1.253.484
2 Finacijska imovina koja se vodi po amortiziranom trošku	11	60.547	60.547
3 Finacijska imovina koja se vodi po fer vrijednosti kroz ostalu sveobuhvatnu dobit	12	149.093	149.094
ODGOĐENA POREZNA IMOVINA	13	0	0
B KRATKOTRAJNA IMOVINA 015+021+025	14	3.843.429	4.004.153
I POTRAŽIVANJA 016+...+020	15	528.566	383.185
1 Potraživanja od kupaca	16	402.635	240.681
2 Potraživanja od zaposlenika i članova poduzetnika	17	212	728
3 Potraživanja od države i drugih institucija	18	36.552	48.967
4 Potraživanja od povezanih poduzetnika	19	0	0
5 Ostala potraživanja	20	89.167	92.809
II KRATKOTRAJNA FINACIJSKA IMOVINA 022+...+024	21	3.041.180	3.419.808
1 Finacijska imovina koja se vodi po amortiziranom trošku	22	2.304.675	2.678.094
2 Finacijska imovina po fer vrijednosti kroz ostalu	23	0	0
3 Finacijska imovina po fer vrijednosti kroz račun dobiti i	24	736.505	741.714
III NOVAC I NOVČANI EKIVALENTI	25	273.683	201.160
C PLAĆENI TROŠKOVI BUDUĆEG RAZDOBLJA I OBRAČUNATI PRIHODI	26	88.702	387.859
D UKUPNO AKTIVA 001+014+026	27	7.167.833	7.574.235
E IZVANBILANČNI ZAPISI	28	0	0
PASIVA			
A KAPITAL I REZERVE 030+031+032+037+...+041	29	5.993.657	6.094.746
I TEMELJNI KAPITAL	30	3.076.315	3.076.315
II KAPITALNE REZERVE	31	1.840.833	1.840.833
III REZERVE IZ DOBITI 033+...+036	32	964.498	964.498
1 Zakonske rezerve	33	18.714	18.714
2 Rezerve za vlastite dionice	34	-30.483	-30.483
3 Rezerve fer vrijednosti	35	162.041	162.041
4 Ostale rezerve	36	814.226	814.226
IV REVALORIZACIJSKE REZERVE	37	101.095	101.095
V REZERVE OD TEČAJNIH RAZLIKA IZ PRERAČUNA	38	-22.134	-22.134
VI ZADRŽANA DOBIT ILI PRENESENI GUBITAK	39	-30.798	33.050
VII DOBIT ILI GUBITAK POSLOVNE GODINE	40	63.848	101.089
VIII MANJINSKI INTERES	41	0	0
B REZERVIRANJA	42	32.629	32.629
C KRATKOROČNE OBVEZE 044+...049	43	410.942	459.706
1 Obveze za predujmove	44	8.515	8.454
2 Obveze prema dobavljačima	45	119.781	161.807
3 Obveze prema zaposlenima	46	95.423	100.150
4 Obveze za poreze, doprinose i slična davanja	47	52.314	79.242
5 Obveze prema povezanim poduzetnicima	48	0	0
6 Ostale kratkoročne obveze	49	134.909	110.053
D DUGOROČNE OBVEZE	50	151.236	151.236
E ODGOĐENA POREZNA OBVEZA	51	1.159	1.662
F ODGOĐENO PLAĆANJE TROŠKOVA I PRIHOD	52	578.210	834.256
G UKUPNO PASIVA 029+042+043+050+051+052	53	7.167.833	7.574.235
H IZVANBILANČNI ZAPISI	54	0	0
Dodatak bilanci (pozicija za konsolidirane financijske izvještaje)			
I Kapital i rezerve 056+057	55	5.993.657	6.094.746
1 Pripisano imateljima kapitala matice	56	5.993.657	6.094.746
2 Pripisano nekontrolirajućem interesu	57	0	0

RACUN DOBITI I GUBITKA					
u razdoblju 1.1. do 31.3.2024					
					u eurima
Obveznik: Zagrebačka burza d.d.					
Naziv pozicije	AOP oznaka	Isto razdoblje prethodne godine		Tekuće razdoblje	
		Kumulativ	Tromjesečje	Kumulativ	Tromjesečje
1	2	3	4	5	6
A POSLOVNI PRIHODI 002+008	1	843.502	843.502	964.709	964.709
I Prihodi od prodaje 003+...+007	2	550.422	550.422	646.481	646.481
1 Provizije i članarine	3	231.140	231.140	336.720	336.720
2 Prihodi od održavanja uvrštenja	4	267.072	267.072	259.255	259.255
3 Prihodi od naknada za uvrštenje	5	52.210	52.210	50.506	50.506
4 Prihodi od dražbi	6	0	0	0	0
5 Prihodi od prodaje članskih mjesta	7	0	0	0	0
II Ostali poslovni prihodi 009+...+011	8	293.080	293.080	318.228	318.228
1 Naknade za korištenje sučelja za izravan pristup trgovinskom	9	0	0	0	0
2 Prihodi od prodaje informacija	10	216.419	216.419	238.851	238.851
3 Ostali prihodi	11	76.661	76.661	79.377	79.377
B POSLOVNI RASHODI 013+016+020+021+022+025+026	12	869.228	869.228	877.582	877.582
I Materijalni troškovi 014+015	13	259.187	259.187	264.368	264.368
1 Troškovi sirovina i materijala	14	12.450	12.450	12.258	12.258
2 Ostali vanjski troškovi	15	246.737	246.737	252.110	252.110
II Troškovi osoblja 017+...+019	16	407.133	407.133	407.162	407.162
1 Neto plaće i nadnice	17	284.355	284.355	285.687	285.687
2 Troškovi poreza i doprinosa iz plaća	18	90.768	90.768	94.682	94.682
3 Doprinosi na plaće	19	32.010	32.010	26.793	26.793
III Amortizacija	20	77.381	77.381	78.601	78.601
IV Ostali troškovi	21	117.364	117.364	118.967	118.967
V Vrijednosno usklađivanje 023+024	22	0	0	0	0
1 dugotrajne imovine (osim financijske imovine)	23	0	0	0	0
2 kratkotrajne imovine (osim financijske imovine)	24	0	0	0	0
VI Rezerviranja	25	0	0	0	0
VII Ostali poslovni rashodi	26	8.163	8.163	8.484	8.484
C FINANCIJSKI PRIHODI 028+...+033	27	9.489	9.489	21.830	21.830
1 Kamate, tečajne razlike, dividende i slični prihodi iz odnosa s	28	0	0	0	0
2 Kamate, tečajne razlike, dividende, slični prihodi iz odnosa s	29	2.701	2.701	16.614	16.614
3 Dio prihoda od pridruženih poduzetnika i sudjelujućih interesa	30	0	0	0	0
4 Nerealizirani dobiti (prihodi) od financijske imovine	31	1.355	1.355	0	0
5 Dobit od ukidanja rezervacija za umanjenje vrijednosti za	32	0	0	0	0
6 Ostali financijski prihodi	33	5.433	5.433	5.216	5.216
D FINANCIJSKI RASHODI 035+...+039	34	2.815	2.815	2.299	2.299
1 Kamate, tečajne razlike i drugi rashodi s povezanim	35	139	139	138	138
2 Kamate, tečajne razlike i drugi rashodi iz odnosa s	36	2.676	2.676	2.161	2.161
3 Nerealizirani gubici (rashodi) od financijske imovine	37	0	0	0	0
4 Gubici od umanjenja vrijednosti za očekivane kreditne	38	0	0	0	0
5 Ostali financijski rashodi	39	0	0	0	0
E UKUPNI PRIHODI 001+027	40	852.991	852.991	986.539	986.539
F UKUPNI RASHODI 012+034	41	872.043	872.043	879.881	879.881
G Udio u dobiti/gubitku pridruženog i ovisnog društva	42	-1.062	-1.062	15.048	15.048
H DOBIT ILI GUBITAK PRIJE OPOREZIVANJA 040-041+042	43	-20.114	-20.114	121.706	121.706
I POREZ NA DOBIT	44	-428	-428	20.617	20.617
J DOBIT ILI GUBITAK RAZDOBLJA 043-044	45	-19.686	-19.686	101.089	101.089
1 Promjena revalorizacijskih rezervi (nekretnina,	46	0	0	0	0
2 Aktuarski dobiti/gubici po mirovinskim planovima	47	0	0	0	0
3 Nerealizirani dobiti/gubici financijske imovine po fer vrijednosti kroz ostalu sveobuhvatnu dobit	48	0	0	0	0
4 Dobiti/gubici od instrumenata zaštite novčanog tijeka	49	0	0	0	0
5 Dobiti/gubici proizašli iz preračunavanja financijskih	50	19	19	0	0
6 Porez na dobit na ostalu sveobuhvatnu dobit	51	0	0	0	0
K OSTALA SVEOBUHATNA DOBIT 046+...+051	52	19	19	0	0
L UKUPNA SVEOBUHATNA DOBIT 045+052	52	-19.667	-19.667	101.089	101.089
M REKLASIFIKACIJSKE USKLADE	54	0	0	0	0
Dodatak **					
Pripisano imateljima matice	55	-19.667	-19.667	101.089	101.089
Pripisano manjinskom interesu	56	0	0	0	0

IZVJESTAJ O NOVČANOM TIJEKU - Indirektna metoda			
u razdoblju 1.1. do 31.3.2024			
			u eurima
Obveznik: Zagrebačka burza d.d.			
Naziv pozicije	AOP oznaka	Isto razdoblje prethodne godine	Tekuće razdoblje
1	2	3	4
NOVČANI TIJEK OD POSLOVNIH AKTIVNOSTI			
1 Dobit prije poreza	1	-20.114	121.706
2 Amortizacija	2	77.381	78.601
3 Povećanje kratkoročnih obveza	3	111.395	73.529
4 Smanjenje kratkotrajnih potraživanja	4	87.039	134.817
5 Smanjenje zaliha	5	0	0
6 Gubici od umanjenja vrijednosti za očekivane kreditne gubitke	6	0	0
7 Ostalo povećanje novčanog tijeka	7	222.025	11.089
I Ukupno povećanje novčanog tijeka od poslovnih aktivnosti 001+...+007	8	477.726	419.742
1 Smanjenje kratkoročnih obveza	9	0	0
2 Povećanje kratkotrajnih potraživanja	10	0	0
3 Povećanje zaliha	11	0	0
4 Dobit od ukidanja rezervacija za umanjenje vrijednosti za	12	0	0
5 Ostalo smanjenje novčanog tijeka	13	244.364	110.706
II Ukupno smanjenje novčanog tijeka od poslovnih aktivnosti 009+...+013	14	244.364	110.706
NOVČANI TIJEK OD INVESTICIJSKIH AKTIVNOSTI			
1 Novčani primici od prodaje dugotrajne materijalne i	15	0	0
2 Novčani primici od prodaje vlasničkih i dužničkih instrumenata	16	0	0
3 Novčani primici od kamata	17	2.701	16.594
4 Novčani primici od dividendi	18	0	0
5 Ostali novčani primici od investicijskih aktivnosti	19	89.886	0
III Ukupno novčani primici od investicijskih aktivnosti 015+...+019	20	92.587	16.594
1 Novčani izdaci za kupnju dugotrajne materijalne i nematerijalne	21	10.930	10.095
2 Novčani izdaci za stjecanje vlasničkih i dužničkih financijskih	22	14.421	0
3 Ostali novčani izdaci od investicijskih aktivnosti	23	621.269	363.293
IV Ukupno novčani izdaci od investicijskih aktivnosti 021+...+023	24	646.620	373.388
NOVČANI TIJEK OD FINACIJSKIH AKTIVNOSTI			
1 Novčani primici od izdavanja vlasničkih i dužničkih financijskih instrumenata	25	0	0
2 Novčani primici od glavnice kredita, zadužnica, pozajmica i drugih posudbi	26	0	0
3 Ostali primici od financijskih aktivnosti	27	0	0
V Ukupno novčani primici od financijskih aktivnosti 025+...+027	28	0	0
1 Novčani izdaci za otplatu glavnice kredita i obveznica	29	0	0
2 Novčani izdaci za isplatu dividendi	30	0	0
3 Novčani izdaci za financijski najam	31	0	0
4 Novčani izdaci za otkup vlastitih dionica	32	0	0
5 Ostali novčani izdaci od financijskih aktivnosti	33	22.844	24.765
VI Ukupno novčani izdaci od financijskih aktivnosti 029+...+033	34	22.844	24.765
VII Novac i novčani ekvivalenti na početku razdoblja	35	1.822.473	273.683
VIII Povećanje novca i novčanih ekvivalenata	36	0	0
IX Smanjenje novca i novčanih ekvivalenata	37	343.515	72.523
X Novac i novčani ekvivalenti na kraju razdoblja	38	1.478.958	201.160

IZVJEŠTAJ O PROMJENAMA KAPITALA												
Opis pozicije	AOP	za razdoblje od 1.1.2024 do 31.3.2024									u eurima	
		Raspodjeljivo vlasnicima matice										
		Upisani kapital	Kapitalne rezerve	Zakonske rezerve i rezerve za vlastite dionice	Rezerve fer vrijednosti	Ostale rezerve	Revalorizacijske rezerve	Rezerve od tečajnih razlika iz preračuna inozemnog poslovanja	Zadržana dobit ili preneseni gubitak	Dobit ili gubitak poslovne godine	Raspodjeljivo nekontrolirajućim interesima	Ukupno kapital i rezerve
1	2	3	4	5	6	7	8	9	10	11	12	13
Stanje 1. siječnja prethodne godine	1	3.086.622	1.843.000	333	70.196	811.760	101.685	-22.393	-111.092	85.539	0	5.865.650
Promjena računovodstvenih politika	2	-10.306	-3.438	-28	-27	208	-590	212	3.201	0	0	-10.768
Ispravak pogreški prethodnih razdoblja	3	0	0	0	0	0	0	0	0	0	0	0
Stanje 1. siječnja prethodne god. (prepravljeno)	4	3.076.316	1.839.562	305	70.169	811.968	101.095	-22.181	-107.891	85.539	0	5.854.882
Dobit ili gubitak razdoblja	5	0	0	0	0	0	0	0	0	63.848	0	63.848
Nerealizirani dobiti ili gubici od financijske imovine po fer vrijednosti kroz ostalu sveobuhvatnu dobit	6	0	0	0	91.872	2.258	0	0	0	0	0	94.130
Ostale nevlasničke promjene kapitala	7	0	0	0	0	0	0	47	0	0	0	47
Ukupno izravno priznati prihodi i rashodi prethodne godine (razdoblja iz prethodne godine)	8	0	0	0	91.872	2.258	0	47	0	63.848	0	158.025
Povećanje/smanjenje upisanog kapitala	9	-1	1	0	0	0	0	0	0	0	0	0
Ostale uplate vlasnika	10	0	0	0	0	0	0	0	0	0	0	0
Isplata udjela u dobiti/dividenda	11	0	1.270	5.182	0	0	0	0	-8.446	0	0	-1.994
Ostale raspodjele vlasnicima	12	0	0	-17.256	0	0	0	0	85.539	-85.539	0	-17.256
Stanje na zadnji dan izvještajnog razdoblja	13	3.076.315	1.840.833	-11.769	162.041	814.226	101.095	-22.134	-30.798	63.848	0	5.993.657
Stanje 1. siječnja tekuće poslovne godine	14	3.076.315	1.840.833	-11.769	162.041	814.226	101.095	-22.134	-30.798	63.848	0	5.993.657
Promjena računovodstvenih politika	15	0	0	0	0	0	0	0	0	0	0	0
Ispravak pogreški prethodnih razdoblja	16	0	0	0	0	0	0	0	0	0	0	0
Stanje 1. siječnja tekuće poslovne god. (prepravljeno)	17	3.076.315	1.840.833	-11.769	162.041	814.226	101.095	-22.134	-30.798	63.848	0	5.993.657
Dobit ili gubitak razdoblja	18	0	0	0	0	0	0	0	0	101.089	0	101.089
Nerealizirani dobiti ili gubici od financijske imovine po fer vrijednosti kroz ostalu sveobuhvatnu dobit	19	0	0	0	0	0	0	0	0	0	0	0
Ostale nevlasničke promjene kapitala	20	0	0	0	0	0	0	0	0	0	0	0
Ukupno izravno priznati prihodi i rashodi tekuće godine (tekućeg razdoblja)	21	0	0	0	0	0	0	0	0	101.089	0	101.089
Povećanje/smanjenje upisanog kapitala	22	0	0	0	0	0	0	0	0	0	0	0
Ostale uplate vlasnika	23	0	0	0	0	0	0	0	0	0	0	0
Isplata udjela u dobiti/dividenda	24	0	0	0	0	0	0	0	0	0	0	0
Ostale raspodjele vlasnicima	25	0	0	0	0	0	0	0	63.848	-63.848	0	0
Stanje na zadnji dan izvještajnog razdoblja	26	3.076.315	1.840.833	-11.769	162.041	814.226	101.095	-22.134	33.050	101.089	0	6.094.746

BILJEŠKE UZ FINACIJSKE IZVJEŠTAJE - TFI
(koji se sastavljaju za tromjesečna razdoblja)
Naziv izdavatelja: Zagrebačka burza d.d.
OIB: 84368186611

Izveštajno razdoblje: 1.1.2024.-31.3.2024.
Vrste izvještaja: Konsolidirani

1. Društvo koje je predmet izvještavanja

Zagrebačka burza d.d. („Društvo“) je dioničko društvo sa sjedištem u Republici Hrvatskoj upisano u sudski registar Trgovačkog suda u Zagrebu 5. srpnja 1991. pod matičnim brojem subjekta (MBS) 080034217. Osobni identifikacijski broj Društva (OIB) je 84368186611. Registrirana adresa Društva je Eurotower, 22. kat, Ivana Lučića 2a/22, Zagreb, Hrvatska.

2. Osnova za sastavljanje financijskih izvještaja i značajne računovodstvene politike

Osnova za sastavljanje

Konsolidirani financijski izvještaji pripremljeni su u skladu s Međunarodnim standardima financijskog izvještavanja usvojenim od strane Europske unije (MSFI). Konsolidirani financijski izvještaji sastavljeni su na osnovi povijesnog troška, osim financijske imovine po fer vrijednosti kroz račun dobiti i gubitka i financijske imovine kroz sveobuhvatnu dobit koja je mjerena po fer vrijednosti te zemljišta i zgrada koje se vrednuju po fer vrijednosti.

Detaljne informacije o osnovi za sastavljanje financijskih izvještaja nalaze se u bilješci uz konsolidirane financijske izvještaje broj 2 objavljenoj u Godišnjem izvješću o stanju Grupe i poslovanju u 2023. godini koje je raspoloživo na internet stranici www.zse.hr (dalje u tekstu: Godišnje izvješće Grupe).

Značajne računovodstvene politike

Prilikom sastavljanja ovih financijskih izvještaja za izvještajno razdoblje primjenjuju se računovodstvene politike koje su objavljene u konsolidiranim financijskim izvještajima za 2023. godinu koji su objavljeni na internet stranici www.zse.hr.

Objava dodatnih informacije prema zahtjevima MSFI-jeva, a koje nisu prezentirane u izvještaju o financijskom položaju, izvještaju o sveobuhvatnoj dobiti, izvještaju o novčanim tokovima i izvještaju o promjeni kapitala

Dodatne informacije prema zahtjevima MSFI-jeva, a koje nisu prezentirane u konsolidiranom izvještaju o financijskom položaju, izvještaju o sveobuhvatnoj dobiti, izvještaju o novčanim tokovima i izvještaju o promjeni kapitala objavljeni su u izvještaju Konsolidirani nerevidirani financijski rezultat za period od 1.1. do 31.3.2024. godine (u nastavku: Konsolidirani rezultat za period od 1. siječnja do 31. ožujka 2024. godine) koje je objavljeno na internet stranici www.zse.hr.

3. Financijske obveze, jamstva ili nepredviđeni izdaci koji nisu uključeni u bilancu, priroda i oblik eventualno uspostavljenog stvarnog osiguranja koje je dano

Grupa nema financijskih obveza, jamstava ili nepredviđenih izdataka koji nisu uključeni u bilancu na dan 31. ožujka 2024. godine niti ima dano uspostavljeno jamstvo.

4. Iznos predujmova i odobrenih kredita članovima administrativnih, upravljačkih i nadzornih tijela

Grupa nije davala predujmove niti odobravalala kredite članovima administrativnih, upravljačkih i nadzornih tijela tijekom 2024. godine.

5. Iznos i priroda pojedinih stavki prihoda ili rashoda izuzetne veličine ili pojave

Detalji o iznosima pojedinih stavki prihoda ili rashoda izuzetne veličine ili pojave su objavljeni u bilješkama uz financijske izvještaje u Konsolidiranom rezultatu za tromjesečje (www.zse.hr).

6. Obveze koje dospijevaju nakon više od pet godina i dugovanja pokrivena vrijednim osiguranjem koje je dala Grupa

Na dan 31. ožujka 2024. godine Grupa nema obveze koje dospijevaju nakon više od pet godina. Grupa na datum bilance nema dugovanja koja su pokrivena vrijednim osiguranjem koje je izdala Grupa.

7. Prosječan broj zaposlenih tijekom izvještajnog razdoblja

Grupa je tijekom izvještajnog razdoblja 2024. godine imala prosječno zaposleno 36 zaposlenika.

8. Kapitalizirani trošak plaće tijekom izvještajnog razdoblja

Grupa tijekom izvještajnog razdoblja nije kapitalizirala trošak plaća.

9. Odgođeni porezi

Rezerviranje za odgođene poreze, stanje odgođenih poreza na početku i na kraju izvještajnog razdoblja i kretanja u tim pozicijama tijekom izvještajnog razdoblja:

	1.1.2024.	Povećanje	Smanjenje	31.3.2024.
	eur'000	eur'000	eur'000	eur'000
Odgođena porezna imovina	38	-	-	38
Odgođene porezne obveze	(40)	-	-	(40)
	(2)	-	-	(2)

10. Naziv i sjedište svakog društva u kojem izdavatelj, bilo sam ili preko osobe koja djeluje u svoje ime ali za račun izdavatelja, drži sudjelujući udjel u kapitalu, iskazujući iznos kapitala koji se drži, iznos ukupnog kapitala i rezervi, i dobit ili gubitak

Podaci o ulaganjima u društva u kojima Grupa drži sudjelujući udjel u kapitalu prikazani su u bilješki 1. i bilješki 13. „Ulaganja u pridružena društva i zajedničke pothvate“ (GFI: „Ulaganja u pridružena društva, ovisna društva i zajedničke pothvate). Tijekom perioda izvještavanja nije bilo promjena u sudjelujućim interesima.

11. Broj i nominalna vrijednost dionica upisanih tijekom izvještajnog razdoblja u okviru odobrenog kapitala

Tijekom razdoblja nisu upisivane dionice u okviru odobrenog kapitala.

12. Postojanje bilo kakvih potvrda o sudjelovanju, konvertibilnih zadužnica, jamstava, opcija ili sličnih vrijednosnica ili prava, s naznakom njihovog broja i prava koja daju

Grupa nema potvrda o sudjelovanju, konvertibilnih zadužnica, jamstava, opcija ili sličnih vrijednosnica ili prava.

13. Naziv, sjedište te pravni oblik svakog društva u kojemu izdavatelj ima neograničenu odgovornost

Grupa nema udjela u društvima s neograničenom odgovornosti.

14. Naziv i sjedište društva koje sastavlja konsolidirani financijski izvještaj za izvještajno razdoblje najveće grupe društava u kojoj izdavatelj sudjeluje kao kontrolirani član grupe

Društvo je krajnja matica te nije kontrolirani član druge grupe.

Društvo sastavlja godišnje konsolidirane financijske izvještaje koji su objavljeni na internet stranici www.zse.hr.

15. Naziv i sjedište društva koje sastavlja konsolidirani financijski izvještaj za izvještajno razdoblje najmanje grupe društava u kojoj izdavatelj sudjeluje kao kontrolirani član i koji je također uključen u grupu društava iz točke 13.

Društvo je krajnja matica te nije kontrolirani član druge grupe.

16. Mjesto na kojem je moguće dobiti primjerke konsolidiranih financijskih izvještaja iz točaka 14. i 15.

Društvo sastavlja godišnje konsolidirane financijske izvještaje koji su objavljeni na internet stranici www.zse.hr.

17. Priroda i financijski učinak značajnih događaja koji su nastupili nakon datuma bilance i nisu odraženi u računu dobiti i gubitka ili bilanci

Nije bilo događaja nakon datuma bilance koji bi utjecali na financijske izvještaje za izvještajni period.

Rekapitulacija usporedbe konsolidirane TFI-POD bilance i bilance pripremljene po MSFI-jevima za prvo tromjesečje 2024. godine

Stavka bilance u MSFI	Iznos (EUR)	Stavka bilance stanja u TFI	AOP	Iznos (EUR)
AKTIVA				
Dugotrajna imovina	3.182.222	A. Dugotrajna imovina	1	3.182.223
	430.321	I. Nematerijalna imovina	2	430.321
Nematerijalna imovina	272.886	I NEMATERIJALNA IMOVINA	2	430.321
Goodwill	157.435			
	430.321			430.321
	1.288.776	II. Materijalna imovina	3	1.288.777
Nekretnine i oprema	1.062.571	1. Zemljište i zgrade	4	988.808
Imovina s pravom uporabe	226.205	2. Računalni oprema	5	124.586
		3. Ostala materijalna imovina	6	160.198
		4. Ulaganja u tuđu imovinu	7	15.185
	1.288.776			1.288.777
	1.463.125	III. Dugotrajna financijska imovina		1.463.125
Ulaganja u ovisna društva		1 Ulaganja u pridružena društva, ovisna društva i zajedničke pothvate	10	1.253.484
Ulaganja u pridružena društva i zajednički pothvat	1.253.484			
	1.253.484			1.253.484
Dugoročni depozit	33.166	2. Financijska imovina koja se vodi po amortiziranom trošku	11	60.547
Pozajmice dane pridruženom društvu	27.381			
	60.547			60.547
Financijska imovina po fer vrijednosti kroz ostalu sveobuhvatnu dobit	149.094	3 Financijska imovina koja se vodi po fer vrijednosti kroz ostalu sveobuhvatnu dobit	12	149.094
	149.094			149.094
	1.463.125			1.463.125
Odgođena porezna imovina		Odgođena porezna imovina	13	
Kratkotrajna imovina	4.026.396	B Kratkotrajna imovina	14	4.004.153
		I. Potraživanja	15	383.185
Potraživanja od kupaca i ostala imovina	405.428	1. Potraživanja od kupaca	16	240.681

		2. Potraživanje od zaposlenika i članova poduzetnika	17	728
		3. Potraživanje od države i drugih institucija	18	48.967
		4. Potraživanje od povezanih poduzetnika	19	
		5. Ostala potraživanja	20	92.809
	405.428			383.185
	3.419.808	II. Kratkotrajna financijska imovina	21	3.419.808
Kratkoročni depoziti	2.678.094	1. Financijska imovina koja se mjeri po amortiziranom trošku	22	2.678.094
Financijska imovina po fer vrijednosti kroz račun dobiti i gubitka	741.714	3. Financijska imovina po fer vrijednosti kroz račun dobiti i gubitka	24	741.714
	3.419.808			3.419.808
Novac i novčani ekvivalenti	201.160	III. Novac i novčani ekvivalenti	25	201.160
	365.619	C PLAĆENI TROŠKOVI BUDUĆEG RAZDOBLJA I OBRAČUNATI PRIHODI	26	387.859
Troškovi budućih razdoblja	330.833	C PLAĆENI TROŠKOVI BUDUĆEG RAZDOBLJA I OBRAČUNATI PRIHODI		387.859
Ugovorna imovina	34.786			
	365.619			387.859
Ukupno aktiva	7.574.237	D Ukupno aktiva	27	7.574.235
PASIVA				
Kapital i rezerve	6.094.746	A Kapital i rezerve	29	6.094.746
Izdani dionički kapital	3.076.315	I TEMELJNI KAPITAL	30	3.076.315
Premije na emitirane dionice	1.840.833	II KAPITALNE REZERVE	31	1.840.833
	1.043.459	III REZERVE IZ DOBITI	32	964.498
Zakonske rezerve	18.714	1 Zakonske rezerve	33	18.714
Vlastite dionice	(30.483)	2 Rezerve za vlastite dionice	34	(30.483)
Rezerve fer vrijednost	162.041	3 Rezerve fer vrijednosti	35	162.041
Ostale rezerve	815.878	4 Ostale rezerve	36	814.226
Aktuarski dobici/gubici	(1.652)			
	814.226			814.226
Revalorizacijske rezerve	101.095	IV REVALORIZACIJSKE REZERVE	37	101.095

Translacijske rezerve	(22.134)	V REZERVE OD TEČAJNIH RAZLIKA IZ PRERAČUNA INOZEMNOG POSLOVANJA	38	(22.134)
Akumulirana dobit (gubitak)	134.139	IV Zadržana dobit ili preneseni gubitak	39	33.050
		V Dobit ili gubitak poslovne godine	40	101.089
	134.139			134.139
	6.094.746			6.094.746
Dugoročne obveze	185.528	Dugoročne obveze i rezerviranja		185.527
Obveze za primanja zaposlenih	6.485	B Rezerviranja	42	32.629
Dugoročna ugovorna obveza	26.144			
	32.629			32.629
Dugoročne obveze za poslovni najam	151.236	D Dugoročne obveze	50	151.236
Odgođena porezna obveza	1.663	E Odgođena porezna obveza	51	1.662
	185.528			185.527
Kratkoročne obveze	520.321	C KRATKOROČNE OBVEZE	43	459.706
Obveze prema dobavljačima i ostale obveze	424.806	1 Obveze za predujmove	44	8.454
Kratkoročne obveze za poslovni najam	75.401	2 Obveze prema dobavljačima	45	161.807
Obveza za porez na dobit	20.114	3 Obveze prema zaposlenima	46	100.150
		4 Obveze za poreze, doprinose i slična davanja	47	79.242
		5 Obveze prema povezanim poduzetnicima	48	
		6 Ostale kratkoročne obveze	49	110.053
	520.321			459.706
Ugovorne obveze	773.642	F Odgođeno plaćanje troškova i prihod budućeg razdoblja	52	834.256
Ugovorne obveze	727.028			
Ukalkulirani troškovi	46.614			
	773.642			834.256
Ukupno pasiva	7.574.237	Ukupno pasiva		7.574.235

Rekapitulacija usporedbe konsolidiranog TFI-POD računa dobiti i gubitka i ostale sveobuhvatne dobiti pripremljene po MSFI-jevima za prvo tromjesečje 2024. godine

Stavka RDG-a u MSFI	Iznos (EUR)	Stavka RDG-a u TFI		Iznos (EUR)
Poslovni prihodi	964.708	A POSLOVNI PRIHODI	1	964.709
Prihodi od prodaje	646.480	I Prihodi od prodaje	2	646.481
Ostali poslovni prihodi	318.228	II Ostali poslovni prihodi	8	318.228
	964.708			964.709
Poslovni rashodi	877.582	B POSLOVNI RASHODI	12	877.582
Troškovi osoblja	430.947	II Troškovi osoblja	16	407.162
Ostali troškovi osoblja (u GFI na AOP 22)	(417.852)			
	13.095			407.162
	368.034			391.819
Ostali troškovi poslovanja	368.034	I Materijalni troškovi	13	264.368
Troškovi iskazani u troškovima osoblja	417.852	IV Ostali troškovi	21	118.967
		V Vrijednosno usklađivanje 024+025	22	
		VII Ostali poslovni rashodi	26	8.484
	785.886			391.819
Amortizacija	78.601	III Amortizacija	20	78.601
Financijski rezultat	19.532	Financijski rezultat		19.531
Financijski prihodi	16.604	C FINANCIJSKI PRIHODI	27	21.830
Financijski rashodi	(2.251)	D FINANCIJSKI RASHODI	34	(2.299)
Prihodi od dividende				
Neto dobiti/(gubici) od financijske imovine po fer vrijednosti kroz račun dobiti i gubitka	5.208			
Neto gubitak od tečajnih razlika	(29)			
Udio u Dobiti (gubitku) u zajedničkom pothvatu i pridruženim društvima	15.048	G Udio u dobiti/gubitku pridruženog i ovisnog društva		15.048
	15.048			15.048
Dobit prije poreza	121.706	H DOBIT ILI GUBITAK PRIJE OPOREZIVANJA	43	121.706
Porez na dobit	20.617	I POREZ NA DOBIT	44	20.617

Dobit razdoblja	101.089	J DOBIT ILI GUBITAK RAZDOBLJA	45	101.089
Ostala sveobuhvatna dobit		K OSTALA SVEOBUH VATNA DOBIT	52	
Ukupno sveobuhvatna dobit za godinu	101.089	L UKUPNA SVEOBUH VATNA DOBIT	53	101.089