



ZAGREBAČKA BURZA
Zagreb Stock Exchange



LJUBLJANSKA BORZA
LJUBLJANA Stock Exchange

Grupa Zagrebačke burze

Konsolidirani nerevidirani financijski rezultati za period
od 1.1. do 31.12.2022. godine

23. veljače 2023. godine

SADRŽAJ

1	MEĐUIZVJEŠTAJ UPRAVE ZA RAZDOBLJE OD 1.1. DO 31.12.2022. GODINE	1
1.1	Značajni poslovni događaji Grupe Zagrebačke burze u razdoblju od 1.1. do 31.12.2022. godine	1
1.2	Pregled trgovine na Zagrebačkoj i Ljubljanskoj burzi	4
1.3	Očekivani razvoj Grupe u budućnosti	11
1.4	Aktivnosti istraživanja i razvoja	11
1.5	Informacije o otkupu vlastitih dionica	11
1.6	Grupa Zagrebačke burze.....	12
1.7	Financijski instrumenti koje Grupa koristi	12
1.8	Ciljevi i politike Grupe vezane za upravljanje financijskim rizicima	12
1.9	Izloženost Grupe cjenovnom riziku, kreditnom riziku, riziku likvidnosti i riziku novčanog toka	13
1.10	Izjava o transakcijama i transferima unutar Grupe i između Grupe i njezinih dioničara.....	13
1.11	Izjava o događajima koji bi mogli imati nepovoljan učinak na poslovanje Grupe	13
1.12	Rezultati poslovanja za period od 1.1. do 31.12.2022. godine.....	14
2	IZJAVA O ODGOVORNOSTI ZA SASTAVLJANJE FINACIJSKIH IZVJEŠTAJA	18
	Konsolidirani nerevidirani financijski izvještaji Grupe za razdoblje od 1.1. do 31.12.2022. godine	19

1 MEĐUIZVJEŠTAJ UPRAVE ZA RAZDOBLJE OD 1.1. DO 31.12.2022. GODINE

1.1 Značajni poslovni događaji Grupe Zagrebačke burze u razdoblju od 1.1. do 31.12.2022. godine

U 2022. godini, Grupa Zagrebačke burze (dalje: Grupa) bilježi sljedeće bitne poslovne događaje:

- Dana 8. ožujka 2022. godine Zagrebačka burza je obilježila Međunarodni dan žena otvaranjem trgovanja simboličnim zvukom zvona kako bi naglasila potrebu uključivanja većeg broja žena u svijet rada i njihovog napredovanja u poslovnom svijetu.
- Dana 11. ožujka 2022. godine Ljubljanska burza obilježila je Međunarodni dan žena otvaranjem trgovanja simboličkim zvukom zvona kako bi naglasila potrebu uključivanja većeg broja žena u svijet rada i njihovog napredovanja u poslovnom svijetu.
- Dana 23. ožujka 2022. godine Ljubljanska burza održala je webcast pod nazivom „Slovenska uvrštena društava online“.
- Dana 24. ožujka 2022. godine Ljubljanska burza je u okviru Svjetskog tjedna novca održala webinar pod nazivom „Idemo na burzu“ namijenjen učenicima i studentima.
- 26. i 27. svibnja 2022. godine održana je investicijska konferencija Zagrebačke i Ljubljanske burze „CEE Investment Opportunities“. Događanje je prvi puta organizirano 2014. godine. Cilj događaja je olakšati pristup regionalnim i međunarodnim investitorima prema slovenskim i hrvatskim kompanijama te na taj način ojačati njihovu vidljivost i podržati likvidnost. Drugu godinu zaredom slovenskim i hrvatskim društvima pridružila su se i društva uvrštena na Makedonsku burzu. Događanje je provedeno preko Zoom webinar platforme, a pratilo ga je oko 200 analitičara i investitora iz regije, kao i iz Austrije, Češke, Estonije, Njemačke, Poljske, Španjolske, Turske, Velike Britanije, Sjedinjenih Američkih Država i Japana.
- Dana 31. svibnja 2022. godine, s namjerom približavanja slovenskog tržišta kapitala široj javnosti, Ljubljanska burza organizirala je događanje pod nazivom „Trguj na burzi“ koje je posjetilo više od 550 ljudi.
- Dana 8. lipnja 2022. godine održana je godišnja edukacija za izdavatelje u suorganizaciji HANFA-e, SKDD-a i Zagrebačke burze koja se održava od 2011. godine. Edukacija je okupila više od stotinu predstavnika društava uvrštenih na Zagrebačku burzu i održavala se online.
- Dana 14. lipnja, Zagrebačka burza održala je sjednicu Glavne skupštine na kojoj je, između ostalih, donesena odluka o redovnom smanjenju temeljnog kapitala spajanjem dionica prema omjeru 2:1, na način da se svakom dioničaru za dvije dionice izda jedna nova redovna dionica na ime nominalnog iznosa 10 kuna. Temeljni kapital Zagrebačke burze tako je smanjen s iznosa od 46.357.000 kuna za iznos od 23.178.500 kuna na iznos od 23.178.500 kuna¹.

¹ Više u Bilješkama uz financijske izvještaje u točki 10.

- Dana 15. lipnja 2022. godine na Zagrebačkoj burzi održana je prezentacija za investitore kampanje na Funderbeam SEE društva FRIENDLY FIRE.
- Dana 24. lipnja 2022. godine Zagrebačka burza stekla je dodatnih 199 dionica Makedonske burze i povećala udio u toj burzi na 17,05%.
- Dana 27. lipnja 2022. godine nova verzija trgovinskog sustava Xetra T7 10.1 puštena je u produkciju na Zagrebačkoj i Ljubljanskoj burzi. Migracija je provedena bez poteškoća.
- Dana 8. srpnja 2022. godine Zagrebačka burza stekla je dodatnih 138 dionica Makedonske burze i povećala udio u toj burzi na 21,99%.
- Dana 18. srpnja 2022. godine Zagrebačka burza stekla je dodatnih 77 dionica Makedonske burze i povećala udio u toj burzi na 24,75%.
- Dana 19. srpnja 2022. godine na Zagrebačkoj burzi održana je prezentacija za investitore druge kampanje društva MOBILITY ONE.
- Dana 18. kolovoza 2022. godine Zagrebačka burza stekla je dodatnih 146 dionica Makedonske burze i povećala udio u toj burzi na 29,98%.
- Dana 31. kolovoza 2022. godine Ljubljanska burza, u suradnji s društvom Interkapital vrijednosni papiri, održala je webcast pod nazivom „Slovenska uvrštena društava on line“ na kojem se investitorima predstavilo šest društava iz prve kotacije Ljubljanske burze.
- Dana 7. rujna 2022. godine održan je Prime Plus investicijski webcast Zagrebačke burze. Na predmetnoj investicijskoj konferenciji investitorima su se predstavili svi izdavatelji uvršteni na Vodeće tržište Zagrebačke burze te Zagrebačka burza kao izdavatelj sa Službenog tržišta.
- Dana 27. rujna 2022. godine Ljubljanska burza održala je događanje pod nazivom „Alternativni izvori financiranja“.
- Dana 27. rujna 2022. godine, sukladno Zakonu o tržištu kapitala i Pravilima Burze te Odluci Glavne skupštine Burze od dana 14. lipnja 2022. godine, kojom je Uprava Burze ovlaštena stjecati vlastite dionice tijekom razdoblja od 5 godina od dana donošenja te Odluke, Zagrebačka burza obavijestila je javnost o pokretanju Programa otkupa vlastitih dionica s početkom od 3. listopada 2022. te trajanjem do najkasnije 2. listopada 2023. godine.
- Dana 3. listopada 2022. godine, Burza je pokrenula Program otkupa vlastitih dionica.
- Dana 3. listopada 2022. godine, Ljubljanska burza organizirala je događanje pod nazivom „Pozvoni za financijsku pismenost“ kojim je obilježen međunarodni tjedan ulagatelja.

- Dana 26. listopada 2022. godine Ljubljanska burza organizirala je online događanje pod nazivom "Trguj na burzi – Vol 2“.
- Od 12.-14. listopada 2022. godine u Dubrovniku u organizaciji Zagrebačke burze i Udruge društava za upravljanje mirovinskim fondovima i mirovinskih osiguravajućih društava održana je Konferencija "Izazov promjene".
- Dana 30. studenog 2022. godine održan je Investicijski dan Zagrebačke i Ljubljanske burze. Događanje je prvi put organizirano 2014. godine s ciljem povezivanja investitora i analitičara s renomiranim društvima uvrštenima na obje burze.
- Dana 30. studenog 2022. godine dodijeljene su nagrade Ljubljanske burze.
- Dana 9. prosinca 2022. godine dodijeljene su nagrade Zagrebačke burze.
- U četvrtom tromjesečju 2022. godine uspješno je provedena kampanja za prikupljanje kapitala na platformi Funderbeam za društvo KOYKAN.
- U 2022. godini na Uređeno tržište Zagrebačke burze uvrštene su dionice društava MON PERIN d.d., Quattro logistika d.d. i STANOVI JADRAN d.d., obveznice društava Agro Invest Grupa d.o.o. i Meritus ulaganja d.d. te tri obveznice i dvanaest trezorskih zapisa Ministarstva financija RH. Izvršteni su sljedeći vrijednosni papiri: dionice društava PETROKEMIJA, d.d., OT-OPTIMA TELEKOM d.d., TANKERSKA NEXT GENERATION d.d., KOKA d.d., KOTEKS d.d., ŽITNJAK d.d., BRIONKA d.d. i ZAIF Proprius d.d. u likvidaciji, obveznice društava OT-OPTIMA TELEKOM d.d., ERSTE&STEIERMARKISCHE BANK d.d., dvije obveznice društva SAMOBORKA d.d. te tri obveznice i dva trezorska zapisa Ministarstva financija RH.
- Do kraja 2022. godine završene su sve pripremne aktivnosti za uspješno uvođenje i prelazak na euro 1. siječnja 2023. godine.

1.2 Pregled trgovine na Zagrebačkoj i Ljubljanskoj burzi

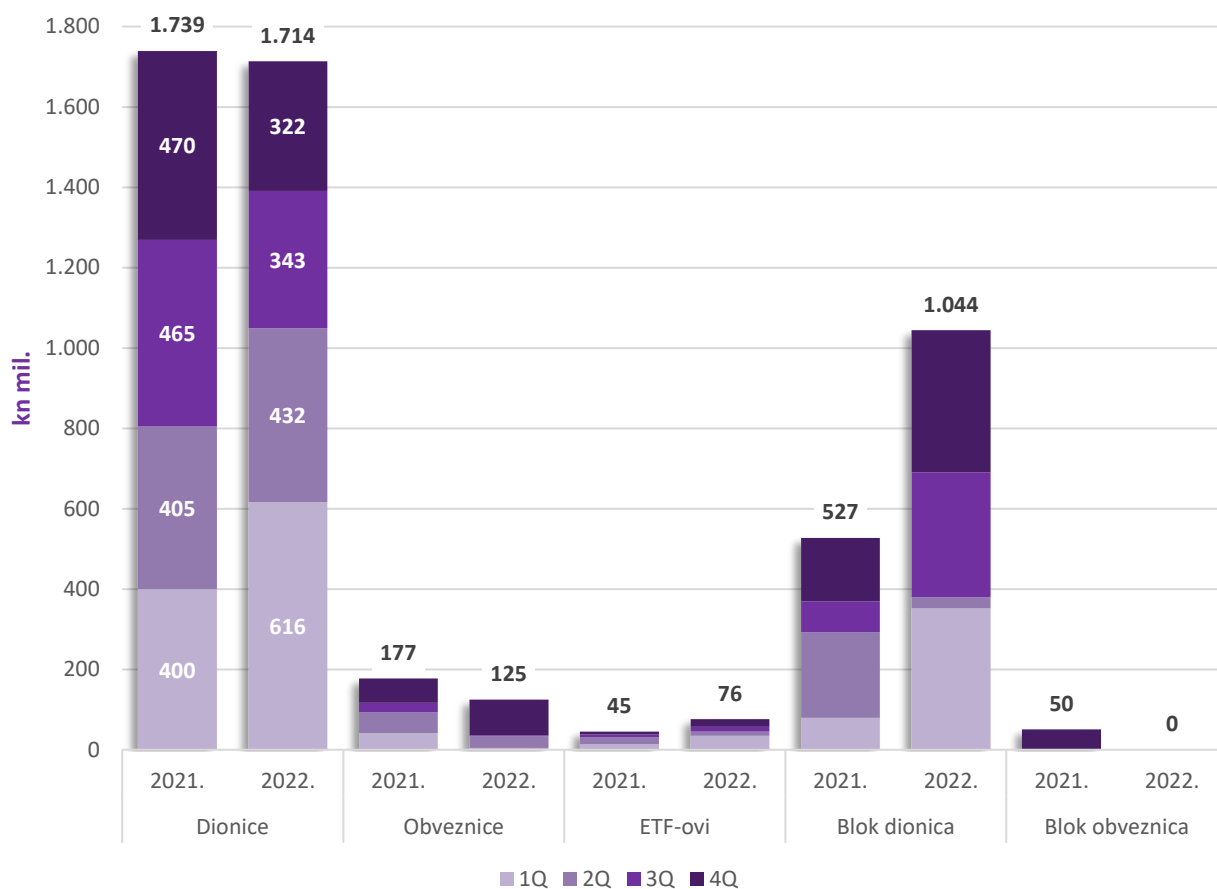
Na Zagrebačkoj burzi je u četvrtom tromjesečju 2022. godine ostvaren ukupni promet u iznosu od 785 milijuna kuna što je za +5,1% više nego u istom razdoblju 2021. godine, dok ukupni promet u cijeloj 2022. godini iznosi 2.959 milijuna kuna (+16,5% u odnosu na 2021. godinu).

Promet vrijednosnim papirima

kn	4Q 2021	4Q 2022	promjena	2021	2022	promjena
UKUPNI PROMET	746.598.406	784.673.908	5,10%	2.539.706.451	2.959.101.182	16,51%
Unutar knjige ponuda	538.229.393	431.470.693	-19,84%	1.962.099.986	1.915.146.797	-2,39%
Dionice	470.269.573	322.476.990	-31,43%	1.739.474.734	1.713.748.702	-1,48%
Obveznice	60.606.619	89.667.027	47,95%	177.273.296	125.003.073	-29,49%
ETF-ovi	7.353.201	19.326.677	162,83%	45.351.955	76.395.022	68,45%
Blok promet	208.369.013	353.203.215	69,51%	577.606.465	1.043.954.385	80,74%
Blok promet dionica	158.024.113	353.203.215	123,51%	527.261.565	1.043.954.385	98,00%
Blok promet obveznica	50.344.901	0	-100,00%	50.344.901	0	-100,00%

Najveći skok u iznosu dnevnog prometa počeo se primjećivati krajem veljače nastavno na početak rata u Ukrajini. Narednih nekoliko tjedana tržište je obilježila velika volatilnost, a do smirivanja početnog šoka došlo je tek krajem ožujka. Nastavak godine donio je uglavnom pozitivan sentiment, ali je u četvrtom tromjesečju unutar knjige ponuda ostvaren -19,8% manji promet nego u četvrtom tromjesečju 2021. godine, odnosno 431 milijun kuna (4Q 2021. g.: 538 milijuna kn). Od tog iznosa 322 milijuna kuna odnosi se na promet dionicama (4Q 2021. g.: 470 milijuna kn), 90 milijuna kuna na promet obveznicama (4Q 2021. g.: 61 milijun kn), dok su ETF-ovi ostvarili promet od 19 milijuna kuna (4Q 2021. g.: 7 milijuna kn). Blok promet dionica porastao je za više od +123% i iznosi nešto više od 353 milijuna kuna (4Q 2021. g.: 158 milijuna kuna), dok je blok promet obveznicama izostao (4Q 2021. g.: 50 milijuna kn).. Od početka 2022. godine ukupni promet dosegao je iznos od 2.959 milijuna kuna što je za čak +16,5% više nego prethodne godine (2021. g.: 2.540 milijuna kuna). Unutar knjige ponuda promet dionicama u 2022. godini iznosi 1.915 milijuna kuna i manji je za -2,4% (2021. g.: 1.962 milijuna kuna), promet obveznicama iznosi 125 milijuna kuna i manji je za gotovo -30% (2021. g.: 177 milijuna kuna), dok je promet ETF-ovima porastao za +68% i iznosi 76 milijuna kuna (2021. g.: 45 milijuna kuna). Najveći dio blok prometa dionicama ostvaren je u prvom i četvrtom tromjesečju, a na razini cijele 2022. godine iznosi značajnih 1.044 milijuna kuna što je povećanje za čak +98% u odnosu na 2021. godinu (2021. g.: 527 milijuna kuna).

Promet vrijednosnim papirima

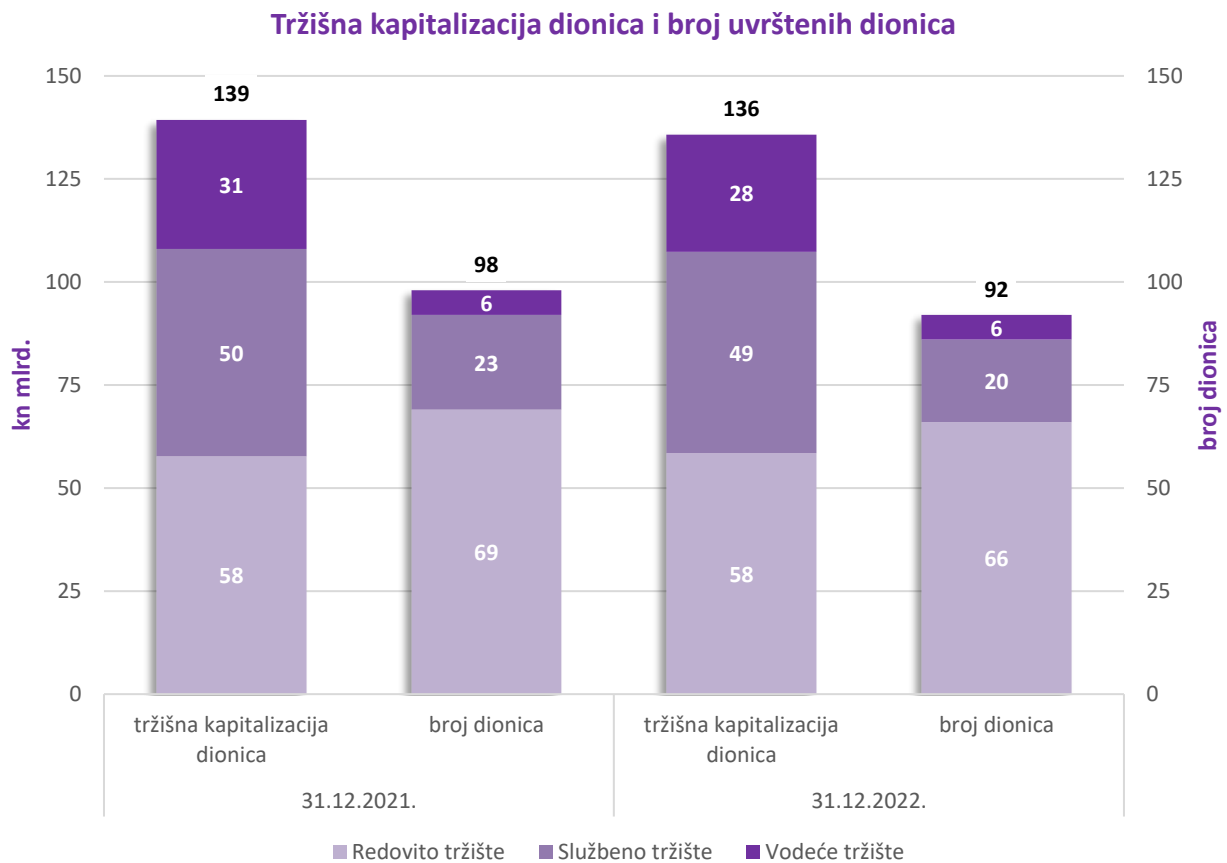


Vrijednost tržišta mjerena tržišnom kapitalizacijom na dan 31. prosinca 2022. godine ukupno je niža za 15 milijardi kuna u odnosu na zadnji dan 2021. godine. Tržišna kapitalizacija dionica niža je za -3,6 milijardi kuna ili -2,6%, pri čemu je tržišna kapitalizacija Vodećeg tržišta niža za -9,2%, Službenog tržišta za -3%, a Redovitog tržišta viša za +1,4%. Tržišna kapitalizacija obveznica niža je za -8,6% dok je vrijednost ETF-ova pala za -10,9%.

Tržišna kapitalizacija i broj uvrštenih vrijednosnih papira

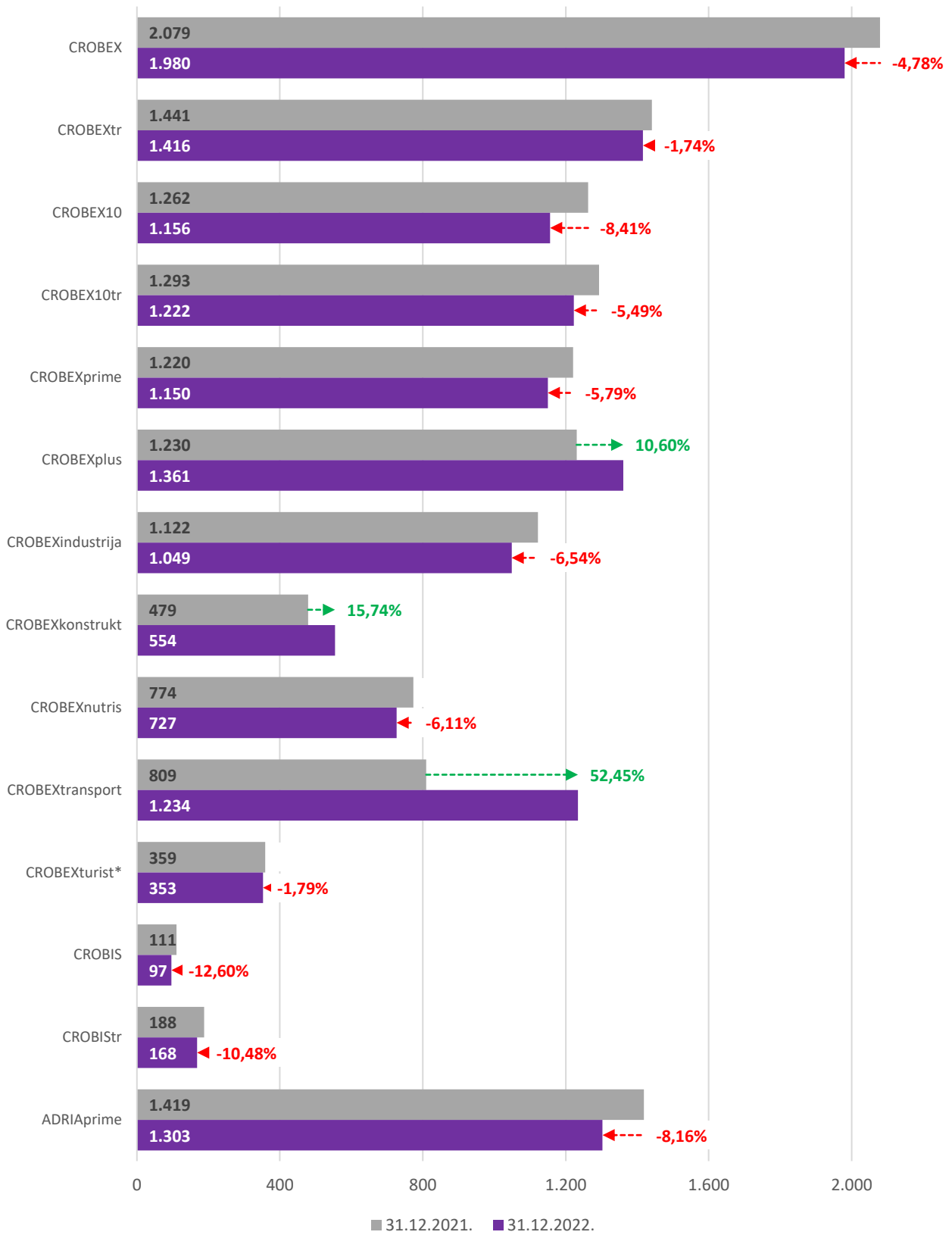
	Tržišna kapitalizacija (kn)			Broj uvrštenih vrijednosnih papira		
	31.12.2021.	31.12.2022.	promjena	31.12.2021.	31.12.2022.	promjena
UKUPNO	273.964.842.999	258.867.687.055	-5,51%	132	124	-6,06%
Dionice	139.352.326.167	135.773.934.068	-2,57%	98	92	-6,12%
Vodeće tržište	31.342.835.154	28.456.038.856	-9,21%	6	6	0,00%
Službeno tržište	50.325.878.835	48.827.067.652	-2,98%	23	20	-13,04%
Redovito tržište	57.683.612.178	58.490.827.560	1,40%	69	66	-4,35%
Obveznice	134.549.299.989	123.037.418.589	-8,56%	32	30	-6,25%
ETF-ovi	63.216.843	56.334.398	-10,89%	2	2	0,00%

U odnosu na kraj 2021. godine, na dan 31. prosinca 2022. godine bile su uvrštene po tri dionice manje na Redovitom i Službenom tržištu, dok je broj dionica uvrštenih na Vodeće tržište ostao nepromijenjen. U razdoblju od 1. siječnja do 31. prosinca 2022. godine na Službeno tržište uvrštene su dionice društva Mon Perin d.d., a izvrštene dionice društava Petrokemija d.d., Optima telekom d.d. i Tankerska Next Generation d.d., dok su na Redovito tržište uvrštene dionice društava Stanovi Jadran d.d. i Quattro logistika d.d., a izvrštene dionice društava Koka d.d., Koteks d.d., Žitnjak d.d., Brionka d.d. i ZAIF Proprius d.d. u likvidaciji.



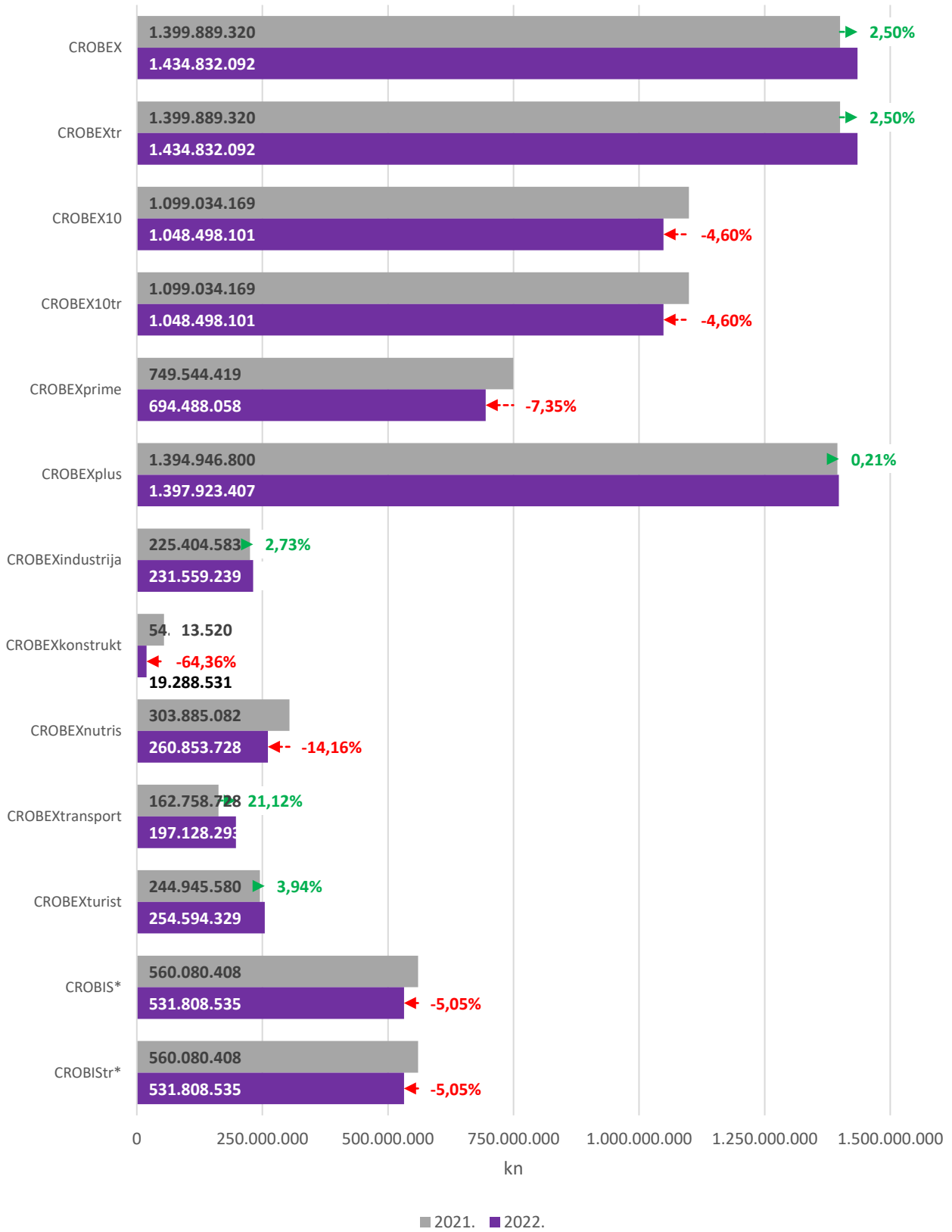
Uz iznimku ojačanih CROBEXplusa (+10,6%), CROBEXkonstrukta (+15,7%) i CROBEXtransporta (+52,4%), svi ostali dionički indeksi smanjili su se u odnosu na zaključnu vrijednost 31. prosinca 2021. godine. Najviše je oslabio CROBEX10 (-8,4%), a zatim CROBEXindustrija (-6,5%) i CROBEXnutris (-6,1%). Regionalni indeks ADRIaprime pao je za -8,2%, dok su obveznički indeksi pali za -12,6% (CROBIS), odnosno -10,5% (CROBIStr).

Indeksi - vrijednost (31.12.2021. vs. 31.12.2022.)



* (=x/10)

Indeksi - promet (2021. vs. 2022.)



* (=x/10)

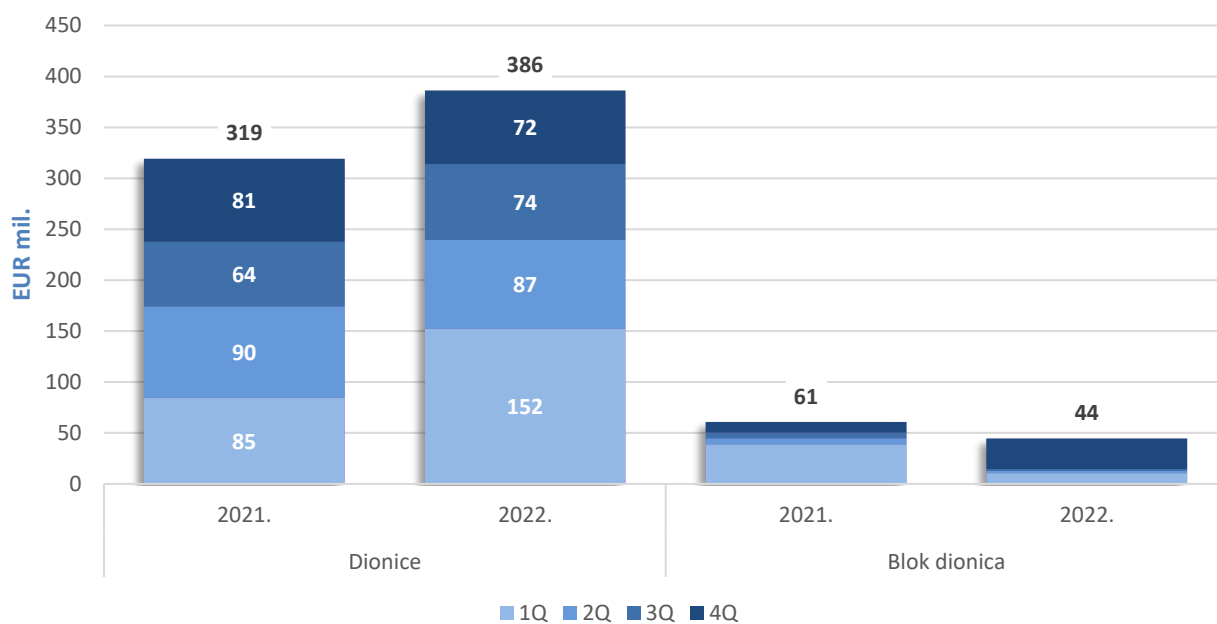
Na Ljubljanskoj burzi je u četvrtom tromjesečju 2022. godine ostvaren ukupni promet u iznosu od 102 milijuna eura, povećanje za +11% u odnosu na četvrto tromjesečje 2021. godine, dok je u cijeloj 2022. godini ostvaren ukupni promet u iznosu od 431 milijun eura što je povećanje za +13,4% naspram istog razdoblja godine ranije.

Pregled Ljubljanske burze

EUR	4Q 2021.	4Q 2022.	promjena	2021.	2022.	promjena
UKUPNI PROMET	91.615.127	101.707.903	11,02%	379.961.674	430.930.296	13,41%
Unutar knjige ponuda	81.425.306	72.042.990	-11,52%	319.334.697	386.606.417	21,07%
Dionice	81.404.762	71.937.489	-11,63%	319.162.108	386.110.298	20,98%
Obveznice	20.069	93.499	365,89%	159.825	110.801	-30,67%
Strukturirani proizvodi	475	12.003	2.426,91%	12.765	385.318	2.918,67%
Blok promet	10.189.821	29.664.913	191,12%	60.626.977	44.323.879	-26,89%
Blok promet dionica	10.189.821	29.664.913	191,12%	60.626.977	44.323.879	-26,89%
Blok promet obveznica	0	0		0	0	
	31.12.2021.	31.12.2022.	promjena			
Tržišna kapitalizacija dionica (EUR)	9.513.501.318	7.631.969.389	-19,78%			
SBITOP	1.291	1.046	-18,95%			
SBITR	1.516	1.319	-13,00%			

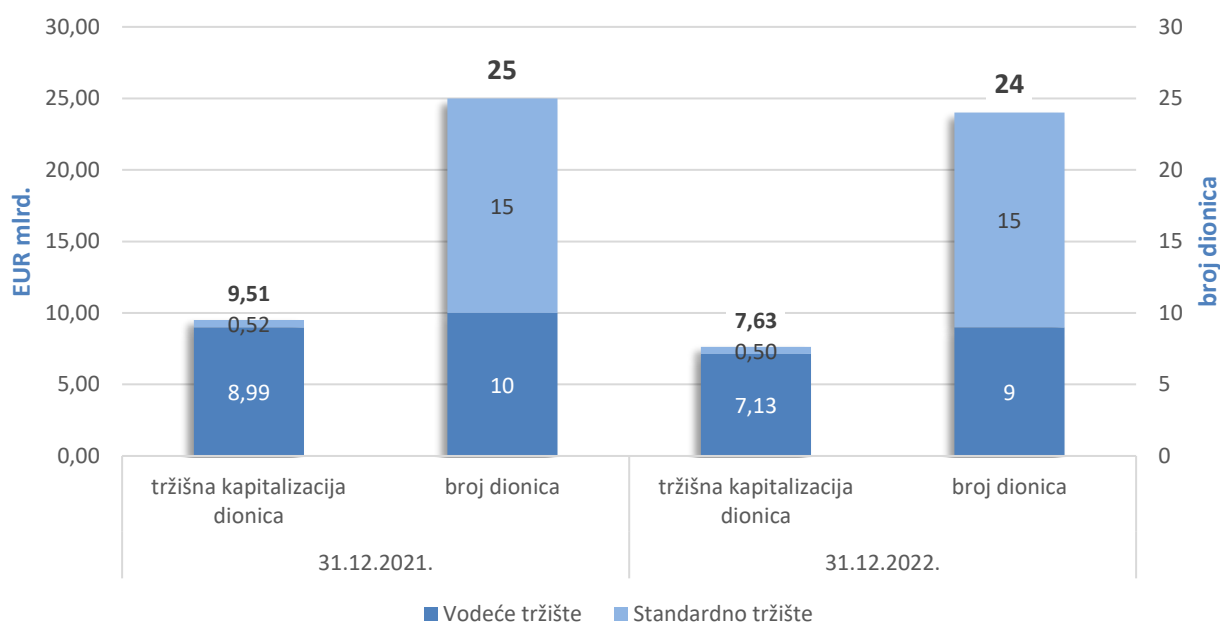
Unutar knjige ponuda, promet dionicama je u četvrtom tromjesečju 2022. godine dosegao iznos od 72 milijuna eura što je smanjenje za -11,5% u odnosu na isto razdoblje 2021. godine kad je iznosio 81 milijun eura. Udio prometa obveznicama i strukturiranim proizvodima daleko je manji od udjela prometa dionicama u ukupnom prometu vrijednosnim papirima Ljubljanske burze. U četvrtom tromjesečju 2022. godine promet obveznicama iznosio je svega 93,5 tisuća eura (4Q 2021. g.: 20 tisuća eura), dok je u isto vrijeme ostvaren promet strukturiranim proizvodima u iznosu od 12 tisuća eura. U četvrtom tromjesečju 2022. godine blok promet dionica iznosio je 29,6 milijuna eura (povećanje za +19,5 milijuna eura u odnosu na četvrto tromjesečje 2021. g.), dok je blok promet obveznicama izostao kao i u isto vrijeme prethodne godine. Na razini dvanaest mjeseci promet dionicama unutar knjige ponuda veći je za +21% i u 2022. godini iznosi 386 milijuna eura. U isto vrijeme promet obveznicama dosegao je iznos od svega 111 tisuća eura (2021. g.: 159,8 tisuća eura), a promet strukturiranim proizvodima 385,3 tisuće eura (2021. g.: 12,7 tisuća eura). Blok promet dionica u 2022. godini iznosi 44,3 milijuna eura što je smanjenje za -27% u odnosu na 2021. godinu (2021. g.: 60,6 milijuna eura), dok blok promet obveznicama nije zabilježen kao ni godinu ranije.

Promet dionicama na Ljubljanskoj burzi



U odnosu na 31. prosinca 2021. godine, tržišna kapitalizacija dionica smanjila se za -19,8% i na zadnji dan 2022. godine iznosi nešto više od 7,6 milijardi eura. Od zadnje vrijednosti 31. prosinca 2021. godine, indeks SBITOP smanjio se za gotovo -19% i iznosi 1.046, dok se indeks SBITR smanjio za -13% i prosinac 2022. godine završio na vrijednosti od 1.319.

Tržišna kapitalizacija dionica i broj uvrštenih dionica



1.3 Očekivani razvoj Grupe u budućnosti

U 2023. godini Grupa će se i dalje nastaviti fokusirati na vraćanje povjerenja i podizanje standarda korporativnog upravljanja i izvještavanja na uređenom tržištu. Grupa će se fokusirati i na veću promociju postojećih izdavatelja, s naglaskom na Vodeće tržište. Planira se uključenje rumunjskih izdavatelja na naše investicijske konferencije. Grupa će nastaviti interno razvijati IT servise koje će koristiti Zagrebačka i Ljubljanska burza, te na taj način dalje smanjivati potrebu za vanjskim dobavljačima.

U budućem razdoblju Grupa će nastaviti s ranije započetim projektima pri čemu će najveći naglasak biti na projektu regionalnog tržišta kapitala za mala i srednja poduzeća (Progress), te daljnjim aktivnostima vezanim uz financiranje i ulaganje u startupove (Funderbeam SEE).

Uz to, Grupa planira istražiti načine na koje se nove tehnologije mogu koristiti za budući razvoj tržišta kapitala kao što su korištenje umjetne inteligencije u analizi poslovanja uvrštenih društva te područja digitalne imovine.

1.4 Aktivnosti istraživanja i razvoja

Grupa kontinuirano radi na razvoju i unaprjeđenju vlastitih servisa te širenju usluga i na slovensko tržište.

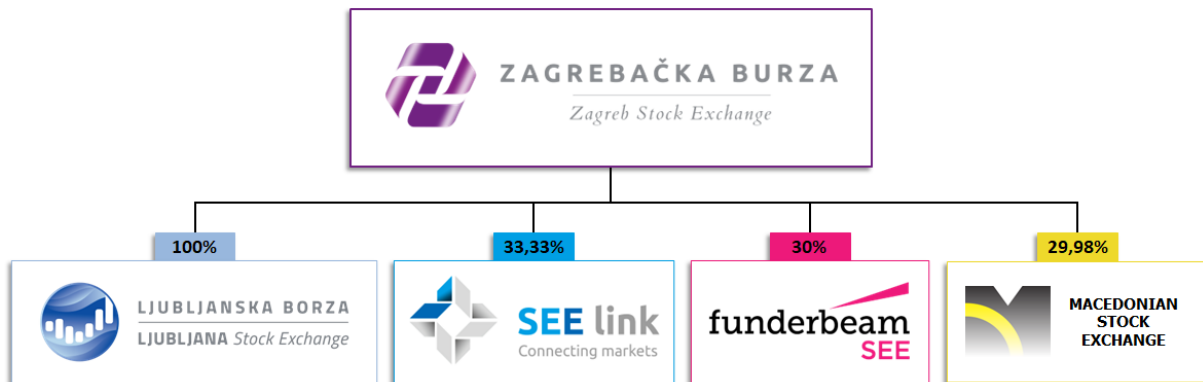
Zagrebačka burza sudjelovala je i u projektu implementacije CCP-a za RH te uspješno realizirala nove releasove trgovinskog sustava i druge aktivnosti optimizacije infrastrukture.

U 2022. godini Zagrebačka burza je intenzivno provodila aktivnosti i pripremne radnje za uvođenje eura kao službene valute u Republici Hrvatskoj od 1. siječnja 2023. godine.

1.5 Informacije o otkupu vlastitih dionica

Zagrebačka burza je u korporativnoj akciji smanjenja temeljnog kapitala spajanjem dionica Zagrebačke burze stekla 32 vlastite dionice. U Programu otkupa vlastitih dionica koji je počeo 3. listopada 2022. godine, Zagrebačka burza je do kraja 2022. godine stekla 5.500 vlastitih dionica. Na dan 31. prosinca 2022. godine Zagrebačka burza posjeduje ukupno 5.532 vlastite dionice koje čine 0,2387% temeljnog kapitala.

1.6 Grupa Zagrebačke burze



Ljubljanska burza d.d., društvo sa sjedištem u Ljubljani. Temeljni kapital društva Ljubljanska burza d.d. iznosi 1.401.000 EUR, a udjel Zagrebačke burze d.d. u temeljnom kapitalu je 100%.

SEE Link d.o.o., društvo sa sjedištem u Skopju. Temeljni kapital društva SEE Link d.o.o. iznosi 80.000 EUR, a udjel Zagrebačke burze d.d. u temeljnom kapitalu je 33,33%.

Funderbeam South East Europe d.o.o., društvo sa sjedištem u Zagrebu. Temeljni kapital društva Funderbeam South East Europe d.o.o. iznosi 244.000 HRK, a udjel Zagrebačke burze d.d. u temeljnom kapitalu iznosi 30%.

Na dan 31. prosinca 2022. godine, Zagrebačka burza d.d. imatelj je ukupno 837 dionica, odnosno 29,98% temeljnog kapitala Makedonske burze d.d.

1.7 Financijski instrumenti koje Grupa koristi

Društva iz Grupe financiraju se vlastitim kapitalom. Financijski instrumenti u koje ulažu društva iz Grupe su investicijski fondovi (novčani i obveznički) i depoziti (a vista i oročeni).

1.8 Ciljevi i politike Grupe vezane za upravljanje financijskim rizicima

U provođenju sustava unutarnjih kontrola i upravljanja rizicima sudjeluju svi zaposlenici društava iz Grupe, uključujući Uprave i Nadzorne odbore društava iz Grupe.

Društva iz Grupe samostalno upravljaju rizicima i financijskim rizicima. Rizicima se osobito upravlja kroz dvije međusobno neovisne kontrolne funkcije koje postoje u društvima Zagrebačka i Ljubljanska burza, te kroz njihovu suradnju i koordinaciju, a te funkcije su praćenja usklađenosti s relevantnim propisima i unutarnja revizija.

Navedene kontrolne funkcije svojim internim aktima obrađuju i prate u radu sve organizacijske jedinice, aktivnosti društva i pomoćne usluge.

1.9 Izloženost Grupe cjenovnom riziku, kreditnom riziku, riziku likvidnosti i riziku novčanog toka

Društva iz Grupe, Zagrebačka i Ljubljanska burza, slobodna sredstva ulažu u otvorene novčane i obvezničke investicijske fondove, te bankovne depozite. Investicije društava Zagrebačka i Ljubljanska burza vode se po fer vrijednosti. Rizik promjene cijena društva Zagrebačka i Ljubljanska burza umanjuju diverzifikacijom portfelja otvorenih investicijskih fondova u koja ulažu, po različitim vrstama fondova kojima upravljaju različita društva za upravljanje, te ulaganjem fondove nižeg rizika.

Društva SEE Link i Funderbeam SEE nisu izložena rizicima navedenim u ovoj točki.

Niti jedno od društva iz Grupe nema primljenih zajmova od vanjskih financijskih institucija. Novac i novčana imovina društava iz Grupe značajno nadmašuju njihove obveze, slijedom čega društva iz Grupe imaju zadovoljavajuću poziciju likvidnosti.

1.10 Izjava o transakcijama i transferima unutar Grupe i između Grupe i njezinih dioničara

Grupa potvrđuje da u 2022. godini nije bilo transakcija ni transfera unutar Grupe i između Grupe i dioničara u vrijednosti većoj od 100.000 EUR.

1.11 Izjava o događajima koji bi mogli imati nepovoljan učinak na poslovanje Grupe

Tekući rat u Ukrajini i sankcije protiv Ruske Federacije utječu na gospodarstva u Europi i svijetu. Grupa nema značajnu izloženost u Ukrajini, Rusiji i Bjelorusiji. Međutim, učinak na opću gospodarsku situaciju može zahtijevati reviziju određenih pretpostavki i procjena, što potencijalno može dovesti do prilagodbi knjigovodstvene vrijednosti određene imovine i obveza tijekom sljedeće poslovne godine. U ovoj fazi rukovodstvo ne može pouzdano procijeniti učinak jer se novi događaji odvijaju iz dana u dan.

Kao i ostala društva u Republici Hrvatskoj, Društvo posluje u okruženju povećane inflacije, te trpi povećanje troškova poslovanja, osobito radi činjenice da je većina troška softvera ugovorena s indeksacijom. Očekuje se da će ovaj trend iako u manjoj mjeri nastaviti i u 2023. godini. Društvo nije u poziciji da slobodno može formirati svoje cijene tako da ne može u cijelosti kompenzirati povećanje svojih operativnih troškova.

Sukladno Zakonu o tržištu kapitala i Pravilima Zagrebačke burze te Odluci Glavne skupštine Zagrebačke burze od dana 14. lipnja 2022. godine, kojom je Uprava Zagrebačke burze ovlaštena stjecati vlastite dionice tijekom razdoblja od 5 godina od dana donošenja te Odluke, Zagrebačka burza pokrenula je Program otkupa vlastitih dionica s početkom od 3. listopada 2022. te trajanjem do najkasnije 2. listopada 2023. godine. Od pokretanja Programa do dana objave ovih financijskih izvještaja, društvo Privredna banka Zagreb, u ime i za račun Zagrebačke burze, izvršilo je više kupnji dionica Zagrebačke

burze (vlastitih dionica) na Uređenom tržištu o čemu Zagrebačka burza pravovremeno izvještava investicijsku javnost.

Osim navedenog, nisu nastali nikakvi drugi poslovni događaji ili transakcije nakon datuma bilance koji bi imali značajan utjecaj na financijska izvješća na dan ili za razdoblje tada završeno ili da su od takvog značaja za poslovanje Grupe da bi zahtijevala objavu u izvještaju posloводства.

1.12 Rezultati poslovanja za period od 1.1. do 31.12.2022. godine

U 2022. godini, Grupa je ostvarila ukupno 28.218 tisuća kuna poslovnih prihoda što je za +2.379 tisuća kuna ili +9,21% više nego godinu ranije kad su iznosili 25.839 tisuća kuna. U odnosu na 2021. godinu prihodi od prodaje povećali su se sa 17.142 na 18.997 tisuća kuna, odnosno za +1.855 tisuća kuna ili +10,8%. Porast prihoda od prodaje prvenstveno je rezultat porasta prihoda od provizija i članarina, koji su, nastavno na povećani promet vrijednosnim papirima od kraja veljače do sredine ožujka ove godine, do kraja 2022. godine dosegli iznos od 8.791 tisuću kuna; +1.028 tisuća kuna ili +13,2% više u odnosu na 2021. godinu kad su iznosili 7.763 tisuće kuna. U 2022. godini prihodi od održavanja uvrštenja iznose 8.138 tisuća kuna što je povećanje za +290 tisuća kuna ili +3,7% (2021. g.: 7.848 tisuća kuna). Zbog nešto većeg broja novih uvrštenja nego prethodne godine, u 2022. godini prihodi od naknada za uvrštenje veći su za +48 tisuća kuna ili +3,1% i iznose 1.580 tisuća kuna (2021. g.: 1.532 tisuće kuna). Prihodi od izdavanja i održavanja LEI-ja su u prijašnjim izvještajnim razdobljima bili prikazivani unutar stavke ostali prihodi u ostalim poslovnim приходima, a od četvrtog tromjesečja 2022. godine prikazuju se u zasebnoj stavci unutar prihoda od prodaje. Navedena promjena također doprinosi značajnom povećanju prihoda od prodaje. U odnosu 2021. godinu, ostali poslovni prihodi porasli su za značajnih +524 tisuće kuna ili +6%, odnosno s 8.697 na 9.221 tisuću kuna. Navedeni porast ostalih poslovnih prihoda posljedica je rasta ostalih prihoda za +499 tisuća kuna ili +20,3% i koji iznose 2.959 tisuća kuna, a uključuju i prihode od edukacija (2021. g.: 2.461 tisuću kuna). Prihodi od prodaje informacija porasli su za +25 tisuća kuna ili +0,4% i iznose 6.261 tisuću kuna (2021. g.: 6.236 tisuća kuna).

Promatrajući samo četvrto tromjesečje 2022. godine, ukupni poslovni prihodi Grupe iznose 7.083 tisuće kuna što je pad za +112 tisuća kuna (-1,6%) u odnosu na četvrto tromjesečje prethodne godine kad su poslovni prihodi iznosili 7.196 tisuća kuna. Prihodi od prodaje porasli su s 4.405 tisuća kuna u četvrtom tromjesečju 2021. godine na 4.597 tisuća kuna u istom razdoblju 2022. godine. Tom porastu doprinosi rast prihoda od održavanja uvrštenja s 2.059 na 2.168 tisuća kuna (+108 tisuća kuna ili +5,3%). Uspoređujući četvrto tromjesečje 2022. godine s istim razdobljem godine ranije, prihodi od provizije i članarina pali su s 2.052 tisuće kuna na 1.925 tisuća kuna (-128 tisuća kuna ili -6,2%), a zbog manjeg broja novouvrštenih vrijednosnih papira u četvrtom tromjesečju 2022. godine nego u istom razdoblju prethodne godine, prihodi od naknada za uvrštenje pali su s 293 na 16 tisuća kuna (-277 tisuća kuna ili -94,4%). Porastu prihoda od prodaje i padu ostalih poslovnih prihoda doprinosi već spomenuti premještaj prihoda od izdavanja i održavanja LEI-ja u prihode od prodaje. Ostali poslovni prihodi pali su s 2.791 na 2.486 tisuća kuna (-305 tisuća kuna ili -10,9%) za što je zaslužan pad prihoda od prodaje informacija s 1.849 na 1.829 tisuća kuna (-20 tisuća kuna ili -1%) i ostalih prihoda, koji su u prijašnjim razdobljima uključivali i prihode od izdavanja i održavanja LEI-ja, s 942 na 657 tisuća kuna (-285 tisuća kuna ili -30,2%).

Normaliziranjem poslovanja nakon dvije pandemijske godine, Grupa je počela bilježiti rast poslovnih rashoda, pri čemu treba uzeti u obzir i utjecaj inflacije na visinu troškova. Ukupni poslovni rashodi Grupe u 2022. godine tako su viši za +1.778 tisuća kuna (+7,1%) u odnosu na 2021. g. i iznose 26.787 tisuća kuna (2021. g.: 25.009 tisuća kuna). Osim vrijednosnog usklađivanja dugotrajne i kratkotrajne imovine koje je palo za -80 tisuća kuna i iznosi 11 tisuća kuna i amortizacije koja je pala za -123 tisuće kuna i iznosi 1.913 tisuća kuna, sve ostale stavke poslovnih rashoda više su u 2022. godine u odnosu na prethodnu godinu:

- materijalni troškovi iznose 7.860 tisuća kuna što je rast za +417 tisuća kuna ili +5,6% (2021. g.: 7.443 tisuće kuna),
- troškovi osoblja iznose 13.096 tisuća kuna što je rast za +1.132 tisuće kuna ili +9,5% (2021. g.: 11.964 tisuće kuna) i utjecaj su nužne korekcije plaća radi okolnosti na tržištu rada koja je provedena u siječnju 2022. godine,
- ostali troškovi iznose 3.864 tisuće kuna što je rast za +426 tisuća kuna ili +12,4% (2021. g.: 3.438 tisuća kuna).

Samo u četvrtom tromjesečju 2022. godine poslovni rashodi Grupe iznose 6.571 tisuću kuna što je u odnosu na isto razdoblje prethodne godine smanjenje za -355 tisuća kuna ili -5,1% (4Q 2021. g.: 6.926 tisuća kuna). Tom padu doprinosi pad materijalnih troškova s 2.059 na 1.798 tisuća kuna (-261 tisuću kuna ili -12,7%), amortizacije s 534 na 318 tisuća kuna (-216 tisuća kuna ili -40,4%), ostalih poslovnih rashoda s 29 na 2 tisuće kuna (-27 tisuća kuna ili -92,7%) dok je vrijednosno usklađenje dugotrajne i kratkotrajne imovine u pozitivnom iznosu od 9 tisuća kuna (4Q 2021. g.: 49 tisuća kuna). Porast bilježe ostali troškovi koji su u četvrtom tromjesečju 2021. godine iznosili 1.161 tisuću kuna, a u istom razdoblju 2022. godine 1.282 tisuće kuna (+121 tisuću kuna ili +10,4%), te troškovi osoblja koji su porasli su s 3.093 na 3.179 tisuća kuna (+87 tisuća kuna ili +2,8%).

Glavni pokazatelji poslovanja Grupe

	000 kuna	2021.	2022.	promjena	4Q 2021.	4Q 2022.	promjena
Ukupni kapital i rezerve		43.227	44.114	2,05%	43.227	44.114	2,05%
Ukupna imovina		53.608	54.242	1,18%	53.608	54.242	1,18%
Poslovni prihodi		25.839	28.218	9,21%	7.196	7.083	-1,56%
<i>prihodi od prodaje</i>		17.142	18.997	10,82%	4.405	4.597	4,36%
<i>ostali poslovni prihodi</i>		8.697	9.221	6,03%	2.791	2.486	-10,92%
Poslovni rashodi		25.009	26.787	7,11%	6.926	6.571	-5,13%
<i>materijalni troškovi</i>		7.443	7.860	5,60%	2.059	1.798	-12,68%
<i>troškovi osoblja</i>		11.964	13.096	9,46%	3.093	3.179	2,80%
<i>amortizacija</i>		2.036	1.913	-6,05%	534	318	-40,43%
<i>ostali troškovi</i>		3.566	3.917	9,87%	1.240	1.275	2,85%
EBIT		831	1.431	72,32%	270	512	89,90%
EBITDA		2.867	3.344	16,66%	804	830	3,32%
Financijski prihodi		133	178	33,84%	89	10	-89,07%
Financijski rashodi		526	904	71,69%	142	45	-67,87%
Udio u dobiti/gubitku pridruženog i ovisnog društva		30	-59	-294,56%	21	-19	-191,22%
Dobit/ gubitak prije oporezivanja		468	646	38,19%	239	457	91,59%
Porez na dobit		104	2	-98,49%	14	-131	-1.007,86%
Neto dobit/ gubitak razdoblja		364	644	77,27%	224	589	162,63%
Ostala sveobuhvatna dobit		-67	382		-128	-199	54,82%
Ukupna sveobuhvatna dobit		296	1.026	246,63%	96	390	307,31%
Broj zaposlenih		39	39	0,00%	39	39	0,00%

Dobit Grupe iz redovnog poslovanja u 2022. godini iznosi 1.431 tisuću kuna, dok je prethodne godine iznosila 831 tisuću kuna (-600 tisuća kuna ili -72,3%). Na razini četvrtog tromjesečja 2022. godine, Grupa iskazuje dobit iz redovnog poslovanja u iznosu od 512 tisuća kuna, dok je u istom razdoblju prethodne godine iznosila 270 tisuća kuna (+242 tisuće kuna ili +89,9%). Financijski prihodi i financijski rashodi bilježe rast na razini godine, a pad na razini četvrtog tromjesečja. U 2022. godine ostvareni su financijski prihodi u iznosu od 178 tisuća kuna (+55 tisuća kuna ili +33,8%), dok samo na financijske prihode četvrtog tromjesečja otpada 10 tisuća kuna (-79 tisuća kuna ili -89%). Financijski rashodi u 2022. godini iznose 904 tisuće kuna (+378 tisuće kuna ili +71,7%), dok su samo u četvrtom tromjesečju niži za -97 tisuća kuna i iznose 45 tisuća kuna (4Q 2021. g.: 142 tisuće kuna). Promjene u kretanju financijskih prihoda i rashoda prvenstveno su rezultat negativnih prinosa obvezničkih fondova u koje je Grupa investiralo slobodna sredstva.

Zbrojimo li pozitivnu operativnu dobiti, negativni neto financijski rezultat te udio u dobiti/gubitku pridruženog i ovisnog društva u iznosu od -59 tisuća kuna i porez na dobit u iznosu od 2 tisuće kuna, neto dobit Grupe u 2022. godini iznosi 644 tisuće kuna što je za +280 tisuća kuna (+77,3%) više nego 2021. godine kad je neto dobit Grupe iznosila 364 tisuće kuna. Pridodajući neto dobiti ostalu sveobuhvatnu dobit u iznosu od 382 tisuće kuna, u 2022. godini ukupna sveobuhvatna dobit Grupe

iznosi 1.026 tisuća kuna (rast za +730 tisuća kuna u odnosu na 296 tisuća kuna u 2021. godini). Visoka ostala sveobuhvatna dobit (382 tisuće kuna), zbog koje je sveobuhvatna dobit Grupe znatno viša od neto dobiti, odnosi se na razliku fer vrijednosti dionica Makedonske burze. Naime, Zagrebačka burza je 2019. i 2021. godine stekla dionice Makedonske burze po nižim cijenama po dionici nego 2022. godine što je dovelo do evidentiranja razlike u fer vrijednosti za ranije stečene dionice. Udio u dobitku/gubitku pridruženog i ovisnog društva u četvrtom tromjesečju 2022. godine iznosi -19 tisuća kuna, a porez na dobit pozitivnih 131 tisuću kuna, stoga Grupa u četvrtom tromjesečju 2022. godine iskazuje dobit u iznosu od 589 tisuća kuna i ukupnu sveobuhvatnu dobit u iznosu od 390 tisuća kuna.

Operativna dobit prije amortizacije je pozitivna i u 2022. godini iznosi 3.344 tisuće kuna, odnosno +477 tisuća kuna više nego u 2021. godine (2021. g.: 2.867 tisuća kuna), dok u četvrtom tromjesečju 2022. godine iznosi 830 tisuća kuna, odnosno +26 tisuća kuna više nego u istom razdoblju 2021. godine.

2 IZJAVA O ODGOVORNOSTI ZA SASTAVLJANJE FINANCIJSKIH IZVJEŠTAJA

Konsolidirani financijski izvještaji Grupe Zagrebačke burze sastavljeni za period od 1.1. do 31.12.2022. godine prikazani su fer i istinito u skladu s Međunarodnim standardima financijskog izvještavanja te hrvatskim Zakonom o računovodstvu.

Konsolidirani financijski izvještaji za razdoblje od 1.1. do 31.12.2022. godine daju cjelovit i istinit prikaz imovine i obveza, dobitaka i gubitaka, financijskog položaja i poslovanja Grupe.

Izvešće posloводства za 2022. godinu sadrži istinit i vjeran prikaz razvoja i rezultata poslovanja Grupe uz opis najznačajnijih rizika i neizvjesnosti kojima je Grupa izložena.

Konsolidirani financijski izvještaji za 2022. godinu nisu revidirani, odnosno nije obavljen revizijski uvid.

Ivana Gažić
Predsjednica Uprave



ZAGREBAČKA BURZA d.d.
Zagreb

1

Tomislav Gračan
Član Uprave

Kontakt:

Zagrebačka burza d.d.
Ivana Lučića 2a/22
10 000 Zagreb
Hrvatska

Broj telefona: +385 1 4686 806

E-mail: ir@zse.hr

Konsolidirani nerevidirani financijski izvještaji Grupe za
razdoblje od 1.1. do 31.12.2022. godine

Prilog 1.

OPĆI PODACI ZA IZDAVATELJE

Razdoblje izvještavanja:

1.1.2022

do

31.12.2022

Godina:

2022

Kvartal:

4

Tromjesečni financijski izvještaji

Matični broj (MB):

03749606

Oznaka matične
države članice

HR

Matični broj
subjekta (MBS):

080034217

Osobni identifikacijski
broj (OIB):

84368186611

LEI:

7478000050A040C0D041

Šifra
ustanove:

4

Tvrka izdavatelja: Zagrebačka burza d.d.

Poštanski broj i mjesto:

10000

Zagreb

Ulica i kućni broj: Ivana Lučića 2a/22

Adresa e-pošte: sandra.semuga@zse.hr

Internet adresa: www.zse.hr

Broj zaposlenih
(krajem)

39

Konsolidirani izvještaj:

KD

(KN-nije konsolidirano/KD-konsolidirano)

Revidirano:

RN

(RN-nije revidirano/RD-revidirano)

Tvrke ovisnih subjekata (prema MSFI):

Sjedište:

MB:

Ljubljanska borza vrednostnih papirjev d.d. | Ljubljana, Slovenija

5316081

Knjigovodstveni
servis:

Da

(Da/Ne)

Sigma Tax Consulting d.o.o.

(tvrka knjigovodstvenog servisa)

Osoba za kontakt: Martina Butković

(unosí se samo prezime i ime osobe za kontakt)

Telefon: 01/4699-555

Adresa e-pošte: martina.butkovic@sigmabc.eu

Revizorsko društvo:

(tvrka revizorskog društva)

Ovlašteni revizor:

(ime i prezime)

BILANCA			
stanje na dan 31.12.2022.			
u kunama			
Obveznik: Zagrebačka burza d.d.			
Naziv pozicije	AOP oznaka	Zadnji dan prethodne poslovne godine	Na izvještajni datum tekućeg razdoblja
1	2	3	4
AKTIVA			
A DUGOTRAJNA IMOVINA 002+003+009+012	1	17.038.930	25.661.825
I NEMATERIJALNA IMOVINA	2	2.803.702	3.733.302
II MATERIJALNA IMOVINA 004+...+008	3	11.762.570	11.663.141
1 Zemljišta i zgrade	4	9.428.635	8.508.812
2 Računalna oprema	5	742.389	1.300.110
3 Ostala materijalna imovina	6	941.859	1.173.595
4 Ulaganja u tuđu imovinu	7	649.687	680.624
5 Imovina u pripremi	8	0	0
III DUGOTRAJNA FINACIJSKA IMOVINA 010+011	9	2.293.745	9.987.768
1 Ulaganja u pridružena društva, ovisna društva i zajedničke	10	145.796	9.323.149
2 Finacijska imovina koja se vodi po amortiziranom trošku	11	2.147.949	664.619
ODGOĐENA POREZNA IMOVINA	12	178.913	277.614
B KRATKOTRAJNA IMOVINA 014+020+024	13	35.959.157	27.897.178
I POTRAŽIVANJA 015+...+019	14	3.857.348	3.618.083
1 Potraživanja od kupaca	15	3.075.430	2.871.042
2 Potraživanja od zaposlenika i članova poduzetnika	16	524	262
3 Potraživanja od države i drugih institucija	17	179.089	128.553
4 Potraživanja od povezanih poduzetnika	18	0	0
5 Ostala potraživanja	19	602.305	618.226
II KRATKOTRAJNA FINACIJSKA IMOVINA 021+...+023	20	20.492.049	10.547.674
1 Finacijska imovina koja se vodi po amortiziranom trošku	21	6.012.762	1.571.083
2 Finacijska imovina po fer vrijednosti kroz ostalu	22	0	0
3 Finacijska imovina po fer vrijednosti kroz račun dobiti i	23	14.479.287	8.976.591
III NOVAC I NOVČANI EKIVALENTI	24	11.609.760	13.731.421
C PLAĆENI TROŠKOVI BUDUĆEG RAZDOBLJA I OBRAČUNATI PRIHODI	25	609.973	682.720
D UKUPNO AKTIVA 001+013+025	26	53.608.060	54.241.723
E IZVANBILANČNI ZAPISI	27	0	0
PASIVA			
A KAPITAL I REZERVE 029+030+031+036+037+038	28	43.226.778	44.113.821
I TEMELJNI KAPITAL	29	46.357.000	23.178.500
II KAPITALNE REZERVE	30	13.860.181	13.860.181
III REZERVE IZ DOBITI 032+...+035	31	852.898	7.243.324
1 Zakonske rezerve	32	141.000	141.000
2 Rezerve za vlastite dionice	33	0	-138.703
3 Rezerve fer vrijednosti	34	0	528.686
4 Ostale rezerve	35	711.898	6.712.341
IV ZADRŽANA DOBIT ILI PRENESENI GUBITAK	36	-18.206.852	-812.651
V DOBIT ILI GUBITAK POSLOVNE GODINE	37	363.551	644.467
VI MANJINSKI INTERES	38	0	0
B REZERVIRANJA	39	192.109	273.563
C KRATKOROČNE OBVEZE 041+...046	40	3.286.093	3.075.150
1 Obveze za predujmove	41	126.864	12.644
2 Obveze prema dobavljačima	42	1.154.241	868.630
3 Obveze prema zaposlenima	43	745.001	792.099
4 Obveze za poreze, doprinose i slična davanja	44	278.324	381.548
5 Obveze prema povezanim poduzetnicima	45	0	1.978
6 Ostale kratkoročne obveze	46	981.663	1.018.251
D DUGOROČNE OBVEZE	47	2.414.550	1.894.185
E ODGOĐENA POREZNA OBVEZA	48	188.771	144.580
F ODGOĐENO PLAĆANJE TROŠKOVA I PRIHOD	49	4.299.759	4.740.424
G UKUPNO PASIVA 028+039+040+047+048+049	50	53.608.060	54.241.723
H IZVANBILANČNI ZAPISI	51	0	0
Dodatak bilanci (pozicija za konsolidirane financijske izvještaje)			
I Kapital i rezerve 053+054	52	43.226.778	44.113.821
1 Pripisano imateljima kapitala matice	53	43.226.778	44.113.821
2 Pripisano nekontrolirajućem interesu	54	0	0

RAČUN DOBITI I GUBITKA

u razdoblju 1.1.2022. do 31.12.2022.

u kunama

Obveznik: Zagrebačka burza d.d.

Naziv pozicije	AOP oznaka	Isto razdoblje prethodne godine		Tekuće razdoblje	
		Kumulativ	Tromjeseče	Kumulativ	Tromjeseče
1	2	3	4	5	6
A POSLOVNI PRIHODI 002+009	1	25.839.244	7.195.849	28.218.115	7.083.380
I Prihodi od prodaje 003+...+008	2	17.142.209	4.405.235	18.997.008	4.597.409
1 Provizije i članarine	3	7.762.906	2.052.719	8.791.126	1.925.077
2 Prihodi od održavanja i uvrštenja	4	7.847.580	2.059.374	8.137.791	2.167.748
3 Prihodi od naknada za uvrštenje	5	1.531.723	293.142	1.579.938	16.431
4 Prihodi od dražbi	6	0	0	0	0
5 Prihodi od prodaje članskih mjesta	7	0	0	0	0
6 Prihod od izdavanja i održavanja LEI-ija	8	0	0	488.153	488.153
II Ostali poslovni prihodi 010+...+012	9	8.697.035	2.790.614	9.221.107	2.485.971
1 Naknade za korištenje sučelja za izravan pristup trgovinskom	10	0	0	0	0
2 Prihodi od prodaje informacija	11	6.236.312	1.848.821	6.261.570	1.828.995
3 Ostali prihodi	12	2.460.723	941.793	2.959.537	656.976
B POSLOVNI RASHODI 014+017+021+022+023+026+027	13	25.008.700	6.926.100	26.786.897	6.571.132
I Materijalni troškovi 015+016	14	7.443.145	2.059.434	7.860.250	1.798.246
1 Troškovi sirovina i materijala	15	554.552	147.158	195.151	-257.961
2 Ostali vanjski troškovi	16	6.888.593	1.912.276	7.665.099	2.056.207
II Troškovi osoblja 018+...+020	17	11.963.887	3.092.818	13.096.266	3.179.485
1 Neto plaće i nadnice	18	8.284.206	2.190.695	9.132.461	2.148.952
2 Troškovi poreza i doprinosa iz plaća	19	2.750.918	667.073	2.962.566	784.624
3 Doprinosi na plaće	20	928.763	235.050	1.001.239	245.909
III Amortizacija	21	2.036.155	533.840	1.913.023	318.013
IV Ostali troškovi	22	3.438.383	1.161.385	3.864.274	1.282.441
V Vrijednosno usklađivanje 024+025	23	91.053	49.180	10.793	-9.207
1 dugotrajne imovine (osim financijske imovine)	24	0	0	0	0
2 kratkotrajne imovine (osim financijske imovine)	25	91.053	49.180	10.793	-9.207
VI Rezerviranja	26	0	0	0	0
VII Ostali poslovni rashodi	27	36.077	29.443	42.291	2.154
C FINANCIJSKI PRIHODI 029+...+034	28	133.001	89.077	178.012	9.738
1 Kamate, tečajne razlike, dividende i slični prihodi iz odnosa s	29	1.472	76	101.799	71
2 Kamate, tečajne razlike, dividende, slični prihodi iz odnosa s	30	113.415	79.461	73.440	9.512
3 Dio prihoda od pridruženih poduzetnika i sudjelujućih interesa	31	0	0	0	0
4 Nerealizirani dobiti (prihodi) od financijske imovine	32	0	0	0	0
5 Dobit od ukidanja rezervacija za umanjenje vrijednosti za	33	0	0	0	0
6 Ostali financijski prihodi	34	18.114	9.540	2.773	155
D FINANCIJSKI RASHODI 036+...+040	35	526.487	141.565	903.947	45.489
1 Kamate, tečajne razlike i drugi rashodi s povezanim	36	7.661	2.355	7.101	2.708
2 Kamate, tečajne razlike i drugi rashodi iz odnosa s	37	107.068	29.022	178.311	33.190
3 Nerealizirani gubici (rashodi) od financijske imovine	38	411.758	110.188	718.535	9.591
4 Gubici od umanjenja vrijednosti za očekivane kreditne gubitke	39	0	0	0	0
5 Ostali financijski rashodi	40	0	0	0	0
E UKUPNI PRIHODI 001+028	41	25.972.245	7.284.926	28.396.127	7.093.118
F UKUPNI RASHODI 013+035	42	25.535.187	7.067.665	27.690.844	6.616.621
G Udio u dobiti/gubitku pridruženog i ovisnog društva	43	30.450	21.303	-59.243	-19.433
H DOBIT ILI GUBITAK PRIJE OPOREZIVANJA 041-042+043	44	467.508	238.564	646.040	457.064
I POREZ NA DOBIT	45	103.957	14.480	1.573	-131.458
J DOBIT ILI GUBITAK RAZDOBLJA 044-045	46	363.551	224.084	644.467	588.522
1 Promjena revalorizacijskih rezervi (nekretnina,	47	0	0	-226.479	-226.479
2 Aktuarski dobiti/gubici po mirovinskim planovima	48	-8.656	-8.656	-16.602	-16.602
3 Nerealizirani dobiti/gubici financijske imovine po fer vrijednosti kroz ostalu sveobuhvatnu dobit	49	0	0	528.686	0
4 Dobiti/gubici od instrumenata zaštite novčanog tijeka	50	0	0	0	0
5 Dobiti/gubici proizašli iz preračunavanja financijskih	51	-60.309	-121.255	51.683	-307
6 Porez na dobit na ostalu sveobuhvatnu dobit	52	-1.513	-1.513	-44.608	-44.608
K OSTALA SVEOBUHVAATNA DOBIT 047+...+052	53	-67.452	-128.398	381.896	-198.780
L UKUPNA SVEOBUHVAATNA DOBIT 046+053	54	296.099	95.686	1.026.363	389.742
M REKLASIFIKACIJSKE USKLADE	55	0	0	0	0
Dodatak **					
Pripisano imateljima matice	56	296.099	95.686	1.026.363	389.742
Pripisano manjinskom interesu	57	0	0	0	0

IZVJEŠTAJ O NOVČANOM TIJEKU - Indirektna metoda

u razdoblju 1.1.2022. do 31.12.2022.

u kunama

Obveznik: Zagrebačka burza d.d.

Naziv pozicije	AOP oznaka	Isto razdoblje prethodne godine	Tekuće razdoblje
1	2	3	4
NOVČANI TIJEK OD POSLOVNIH AKTIVNOSTI			
1 Dobit prije poreza	1	467.508	646.040
2 Amortizacija	2	2.036.155	1.913.023
3 Povećanje kratkoročnih obveza	3	0	0
4 Smanjenje kratkotrajnih potraživanja	4	483.427	251.983
5 Smanjenje zaliha	5	312	6.208
6 Gubici od umanjenja vrijednosti za očekivane kreditne gubitke	6	0	0
7 Ostalo povećanje novčanog tijeka	7	437.619	1.313.615
I Ukupno povećanje novčanog tijeka od poslovnih aktivnosti 001+...+007	8	3.425.021	4.130.869
1 Smanjenje kratkoročnih obveza	9	126.650	213.918
2 Povećanje kratkotrajnih potraživanja	10	0	0
3 Povećanje zaliha	11	0	0
4 Dobit od ukidanja rezervacija za umanjenje vrijednosti za	12	0	0
5 Ostalo smanjenje novčanog tijeka	13	643.622	100.439
II Ukupno smanjenje novčanog tijeka od poslovnih aktivnosti 009+...+013	14	770.272	314.357
NOVČANI TIJEK OD INVESTICIJSKIH AKTIVNOSTI			
1 Novčani primici od prodaje dugotrajne materijalne i	15	0	0
2 Novčani primici od prodaje vlasničkih i dužničkih instrumenata	16	7.598	0
3 Novčani primici od kamata	17	0	0
4 Novčani primici od dividendi	18	53.811	0
5 Ostali novčani primici od investicijskih aktivnosti	19	5.229.681	10.064.590
III Ukupno novčani primici od investicijskih aktivnosti 015+...+019	20	5.291.090	10.064.590
1 Novčani izdaci za kupnju dugotrajne materijalne i nematerijalne	21	1.155.227	2.739.005
2 Novčani izdaci za stjecanje vlasničkih i dužničkih financijskih	22	378.522	7.356.049
3 Ostali novčani izdaci od investicijskih aktivnosti	23	3.255.899	908.231
IV Ukupno novčani izdaci od investicijskih aktivnosti 021+...+023	24	4.789.648	11.003.285
NOVČANI TIJEK OD FINACIJSKIH AKTIVNOSTI			
1 Novčani primici od izdavanja vlasničkih i dužničkih financijskih instrumenata	25	0	0
2 Novčani primici od glavnice kredita, zadužnica, pozajmica i drugih posudbi	26	0	0
3 Ostali primici od financijskih aktivnosti	27	0	0
V Ukupno novčani primici od financijskih aktivnosti 025+...+027	28	0	0
1 Novčani izdaci za otplatu glavnice kredita i obveznica	29	0	0
2 Novčani izdaci za isplatu dividendi	30	0	0
3 Novčani izdaci za financijski najam	31	0	0
4 Novčani izdaci za otkup vlastitih dionica	32	0	0
5 Ostali novčani izdaci od financijskih aktivnosti	33	870.198	756.156
VI Ukupno novčani izdaci od financijskih aktivnosti 029+...+033	34	870.198	756.156
VII Novac i novčani ekvivalenti na početku razdoblja	35	9.323.767	11.609.760
VIII Povećanje novca i novčanih ekvivalenata	36	2.285.993	2.121.661
IX Smanjenje novca i novčanih ekvivalenata	37	0	0
X Novac i novčani ekvivalenti na kraju razdoblja	38	11.609.760	13.731.421

IZVJEŠTAJ O PROMJENAMA KAPITALA										
		za razdoblje od 1.1.2022 do 31.12.2022							u kunama	
Opis pozicije	AOP	Raspodjeljivo vlasnicima matice							Raspodjeljivo nekontrolirajućim interesima	Ukupno kapital i rezerve
		Upisani kapital	Rezerve kapitala	Rezerve iz dobiti	Dobit ili gubitak tekuće godine (razdoblja)	Zadržana dobit ili preneseni gubitak	Rezerve fer vrijednosti	Ostale revalorizacijske rezerve		
1	2	3	4	5	6	7	8	9	10	11
Stanje na dan početka prethodne poslovne godine	1	46.357.000	13.860.181	141.000	2.152.251	-20.359.103	0	779.350	0	42.930.679
Promjena računovodstvenih politika	2	0	0	0	0	0	0	0	0	0
Ispravak pogreški prethodnih razdoblja	3	0	0	0	0	0	0	0	0	0
Stanje na dan početka prethodne poslovne godine (prepravljeno)	4	46.357.000	13.860.181	141.000	2.152.251	-20.359.103	0	779.350	0	42.930.679
Dobit ili gubitak razdoblja	5	0	0	0	363.551	0	0	0	0	363.551
Nerealizirani dobiti ili gubici od financijske imovine po fer vrijednosti kroz ostalu sveobuhvatnu dobit	6	0	0	0	0	0	0	0	0	0
Ostale ne vlasničke promjene kapitala	7	0	0	0	0	0	0	-67.452	0	-67.452
Ukupno izravno priznati prihodi i rashodi prethodne godine (razdoblja iz prethodne godine)	8	0	0	0	363.551	0	0	-67.452	0	296.099
Povećanje/smanjenje upisanog kapitala	9	0	0	0	0	0	0	0	0	0
Ostale uplate vlasnika	10	0	0	0	0	0	0	0	0	0
Isplata udjela u dobiti/dividenda	11	0	0	0	0	0	0	0	0	0
Ostale raspodjele vlasnicima	12	0	0	0	-2.152.251	2.152.251	0	0	0	0
Stanje na zadnji dan izvještajnog razdoblja prethodne poslovne godine	13	46.357.000	13.860.181	141.000	363.551	-18.206.852	0	711.898	0	43.226.778
Stanje na dan početka tekuće poslovne godine	14	46.357.000	13.860.181	141.000	363.551	-18.206.852	0	711.898	0	43.226.778
Promjena računovodstvenih politika	15	0	0	0	0	0	0	0	0	0
Ispravak pogreški prethodnih razdoblja	16	0	0	0	0	0	0	0	0	0
Stanje na dan početka tekuće poslovne godine (prepravljeno)	17	46.357.000	13.860.181	141.000	363.551	-18.206.852	0	711.898	0	43.226.778
Dobit ili gubitak razdoblja	18	0	0	0	644.467	0	0	0	0	644.467
Nerealizirani dobiti ili gubici od financijske imovine po fer vrijednosti kroz ostalu sveobuhvatnu dobit	19	0	0	0	0	0	528.686	0	0	528.686
Ostale ne vlasničke promjene kapitala	20	0	0	0	0	0	0	-146.790	0	-146.790
Ukupno izravno priznati prihodi i rashodi tekuće godine (tekućeg razdoblja)	21	0	0	0	644.467	0	528.686	-146.790	0	1.026.363
Povećanje/smanjenje upisanog kapitala	22	-23.178.500	0	6.147.850	0	17.030.650	0	0	0	0
Ostale uplate vlasnika	23	0	0	0	0	0	0	0	0	0
Isplata udjela u dobiti/dividenda	24	0	0	0	0	0	0	0	0	0
Ostale raspodjele vlasnicima	25	0	0	-139.320	-363.551	363.551	0	0	0	-139.320
Stanje na zadnji dan izvještajnog razdoblja tekuće poslovne godine	26	23.178.500	13.860.181	6.149.530	644.467	-812.651	528.686	565.108	0	44.113.821

BILJEŠKE UZ FINANCIJSKE IZVJEŠTAJE - TFI
(koji se sastavljaju za tromjesečna razdoblja)
Naziv izdavatelja: Zagrebačka burza d.d.
OIB: 84368186611

Izveštajno razdoblje: 1.1.2022. - 31.12.2022.

Vrsta izvještaja: Konsolidirani

1. Društvo koje je predmet izvještavanja

Zagrebačka burza d.d. („Društvo“) je dioničko društvo sa sjedištem u Republici Hrvatskoj upisano u sudski registar Trgovačkog suda u Zagrebu 5. srpnja 1991. pod matičnim brojem subjekta (MBS) 080034217. Osobni identifikacijski broj Društva (OIB) je 84368186611. Registrirana adresa Društva je Eurotower, 22. kat, Ivana Lučića 2a/22, Zagreb, Hrvatska.

2. Osnova za sastavljanje financijskih izvještaja i značajne računovodstvene politike

Osnova za sastavljanje

Konsolidirani financijski izvještaji pripremljeni su u skladu s Međunarodnim standardima financijskog izvještavanja usvojenim od strane Europske unije (MSFI). Konsolidirani financijski izvještaji sastavljeni su na osnovi povijesnog troška, osim financijske imovine po fer vrijednosti kroz račun dobiti i gubitka i financijske imovine kroz sveobuhvatnu dobit koja je mjerena po fer vrijednosti te zemljišta i zgrade koji se mjere po fer vrijednosti.

Detaljne informacije o osnovi za sastavljanje financijskih izvještaja nalaze se u bilješci uz konsolidirane financijske izvještaje broj 2 objavljenoj u Godišnjem izvješću o stanju Grupe i poslovanju u 2021. godini koji je raspoloživ na internet stranici www.zse.hr (dalje u tekstu: Godišnje izvješće Grupe).

Značajne računovodstvene politike

Prilikom sastavljanja ovih financijskih izvještaja za izvještajno razdoblje primjenjuju se iste računovodstvene politike kao i u posljednjim godišnjim konsolidiranim financijskim izvještajima za 2021. godinu koji su objavljeni na internet stranici www.zse.hr.

Objava dodatnih informacije prema zahtjevima MSFI-jeva, a koje nisu prezentirane u izvještaju o financijskom položaju, izvještaju o sveobuhvatnoj dobiti, izvještaju o novčanim tokovima i izvještaju o promjeni kapitala

Dodatne informacije prema zahtjevima MSFI-jeva, a koje nisu prezentirane u konsolidiranom izvještaju o financijskom položaju, izvještaju o sveobuhvatnoj dobiti, izvještaju o novčanim tokovima i izvještaju o promjeni kapitala objavljeni su u izvještaju Konsolidirani nerevidirani financijski rezultat za period od 1.1. do 31.12.2022. godine (u nastavku: Konsolidirani rezultat za četvrto tromjesečje) koje je objavljeno na internet stranici www.zse.hr.

3. Financijske obveze, jamstva ili nepredviđeni izdaci koji nisu uključeni u bilancu, priroda i oblik eventualno uspostavljenog stvarnog osiguranja koje je dano

Grupa nema financijskih obveza, jamstava ili nepredviđenih izdataka koji nisu uključeni u konsolidiranu bilancu na dan 31. prosinca 2022. godine niti ima dano uspostavljeno jamstvo.

4. Iznos i priroda pojedinih stavki prihoda ili rashoda izuzetne veličine ili pojave

Detalji o iznosima pojedinih stavki prihoda ili rashoda izuzetne veličine ili pojave su objavljeni u bilješci 1.12 u sklopu konsolidiranog rezultata za četvrto tromjesečje (www.zse.hr).

Pored navedenih bilježaka, dodatno obrazlažemo razlike u klasifikaciji između prihoda i rashoda kako su objavljeni u revidiranim konsolidiranim financijskim izvještajima i bilješkama uz konsolidirane

financijske izvještaje kako su objavljeni u Godišnjem izvješću Grupe i prihoda i rashoda objavljenih u ovoj TFI formi:

- (a) Prihodi od izdavanja i održavanja od LEI-ja su sukladno računovodstvenim politikama Grupe iskazani u ostalim приходима (pozicija AOP 12) u iznosu od 488 tisuće kuna
- (b) Ostale razlike između podataka objavljenih u konsolidiranim financijskim izvještajima u TFI formi u odnosu na podatke kako su klasificirani u revidiranim konsolidiranim financijskim izvještajima za 2021. godinu prikazani su u dodatku ovih bilježaka.

5. Obveze koje dospijevaju nakon više od pet godina i dugovanja pokrivena vrijednim osiguranjem koje je dala Grupa

Grupa na datum bilance nema obveza koje dospijevaju nakon više od pet godina.

Grupa na datum bilance nema dugovanja koja su pokrivena vrijednim osiguranjem koje je izdalo Društvo ili povezana društva.

6. Prosječan broj zaposlenih tijekom izvještajnog razdoblja

Grupa je tijekom izvještajnog razdoblja 2022. godine imala prosječno zaposleno 39 zaposlenika.

7. Kapitalizirani trošak plaće tijekom izvještajnog razdoblja

Grupa tijekom izvještajnog razdoblja nije kapitalizirala trošak plaća.

8. Odgođeni porezi

Rezerviranje za odgođene poreze, stanje odgođenih poreza na početku i na kraju izvještajnog razdoblja i kretanja u tim pozicijama tijekom izvještajnog razdoblja:

	1.1.2022	Povećanje	Smanjenje	31.12.2022
	kn'000	kn'000	kn'000	kn'000
Odgođena porezna imovina	179	-	99	278
Odgođene porezne obveze	(189)	-	44	(145)
	(10)	-	123	133

9. Naziv i sjedište svakog društva u kojem izdavatelj, bilo sam ili preko osobe koja djeluje u svoje ime ali za račun izdavatelja, drži sudjelujući udjel u kapitalu, iskazujući iznos kapitala koji se drži, iznos ukupnog kapitala i rezervi, i dobit ili gubitak

Ulaganja u ovisna društva, pridružena društva i zajedničke pothvate na dan 31. prosinca 2021. godine objavljena su u bilješkama 13. i 14. uz konsolidirane financijske izvještaje prezentirane u Godišnjem izvješću Društva za 2021. godinu.

U bilanci na dan 31. prosinca 2021. godine Društvo je na poziciji „Financijska imovina po fer vrijednosti kroz ostalu sveobuhvatnu dobit“ (GFI: „Financijska imovina koja se vodi po amortiziranom trošku“) imalo iskazano ulaganja u dionice Makedonske burze d.d. u iznosu od 1.484 tisuća kuna što je predstavljalo 0,7% udjela u kapitalu tog društva. Društvo je tijekom 2022. godine steklo dodatne dionice navedenog društva te na dan 31. prosinca 2022. godine drži 30% udjela u tom društvu. Na dan 31. prosinca 2022. godine ulaganja u dionice Makedonske burze iskazane su na poziciji „Ulaganja u pridružena društva i zajedničke pothvate“ (GFI: „Ulaganja u pridružena društva, ovisna društva i zajedničke pothvate“) u ukupnom iznosu od 9.229 tisuća kuna.

U nastavku su prikazana ulaganja u ovisna i pridružena društva i zajedničke pothvate.

Društvo	Povezanost	Zemlja	Vlasnički udio	Visina kapitala i rezervi	Dobit (gubitak) razdoblja
			%	000'HRK	000'HRK
31.12.2022.					
Ljubljanska burza d.d.	Ovisno društvo	Slovenija	100,0%	18.525	514
SEE Link d.o.o.	Zajednički pothvat	Sjeverna Makedonija	33,3%	442	14
Funderbeam SEE d.o.o.	Pridruženo društvo	Hrvatska	30,0%	-1.068	31
Makedonska burza d.d.	Pridruženo društvo	Sjeverna Makedonija	30,0%	22.763	1.577
31.12.2021.					
Ljubljanska burza d.d.	Ovisno društvo	Slovenija	100,0%	18.356	316
SEE Link d.o.o.	Zajednički pothvat	Sjeverna Makedonija	33,3%	429	90
Funderbeam SEE d.o.o.	Pridruženo društvo	Hrvatska	30,0%	-1.099	-115

10. Broj i nominalna vrijednost dionica upisanih tijekom izvještajnog razdoblja u okviru odobrenog kapitala

Tijekom izvještajnog razdoblja nije bilo upisa dionica u okviru odobrenog kapitala.

Temeljem Odluke Skupštine Društva od 14. lipnja 2022. godine temeljni kapital Društva smanjen je na redovan način u svrhu prijenosa iznosa od 23.178.500,00 kn u ostale rezerve Društva. Redovnim smanjenjem temeljnog kapitala nominalni iznos dionice smanjen je na iznos koji je niži od najnižeg nominalnog iznosa dopuštenog prema članku 163. stavku 2. Zakona o trgovačkim društvima te je zbog toga provedeno redovno smanjenje temeljnog kapitala Društva spajanjem dionica u skladu s člankom 342. stavkom 4. Zakona o trgovačkim društvima. Dionice su se spojile prema omjeru 2:1, na način da se svakom dioničaru za 2 dionice izdala 1 nova redovna dionica na ime nominalnog iznosa 10,00 kn (deset kuna).

Temeljem Odluke Glavne skupštine Burze od dana 14. lipnja 2022. godine, kojom je Uprava Burze ovlaštena stjecati vlastite dionice tijekom razdoblja od 5 godina od dana donošenja te Odluke, Društvo je do 31. prosinca 2022. godine steklo 5.500 vlastitih dionica, te zajedno sa 32 vlastite dionice koje je steklo u procesu smanjenja temeljnog kapitala, na dan 31. prosinca 2022. godine drži 5.532 vlastite dionice.

11. Postojanje bilo kakvih potvrda o sudjelovanju, konvertibilnih zadužnica, jamstava, opcija ili sličnih vrijednosnica ili prava, s naznakom njihovog broja i prava koja daju

Grupa nema potvrda o sudjelovanju, konvertibilnih zadužnica, jamstava, opcija ili sličnih vrijednosnica ili prava.

12. Naziv, sjedište te pravni oblik svakog društva u kojemu izdavatelj ima neograničenu odgovornost

Grupa nema udjela u društvima s neograničenom odgovornosti.

13. Naziv i sjedište društva koje sastavlja konsolidirani financijski izvještaj za izvještajno razdoblje najveće grupe društava u kojoj izdavatelj sudjeluje kao kontrolirani član grupe

Društvo je krajnja matica te nije kontrolirani član druge grupe.

Društvo sastavlja tromjesečne konsolidirane financijske izvještaje koji su objavljeni na internet stranici www.zse.hr.

14. Naziv i sjedište društva koje sastavlja konsolidirani financijski izvještaj za izvještajno razdoblje najmanje grupe društava u kojoj izdavatelj sudjeluje kao kontrolirani član i koji je također uključen u grupu društava iz točke 13.

Društvo je krajnja matica te nije kontrolirani član druge grupe.

15. Mjesto na kojem je moguće dobiti primjerke konsolidiranih financijskih izvještaja iz točaka 13. i 14.

Društvo sastavlja tromjesečne konsolidirane financijske izvještaje koji su objavljeni na internet stranici www.zse.hr.

16. Priroda i poslovna svrha aranžmana društava koji nisu uključeni u bilancu i financijski utjecaj tih aranžmana na izdavatelja, pod uvjetom da su rizici ili koristi koji proizlaze iz takvih aranžmana materijalni i u mjeri u kojoj je objavljivanje takvih rizika ili koristi nužno za procjenu financijskog stanja izdavatelja

Grupa nema materijalnih aranžmana sa društvima koja nisu uključena u prezentirane konsolidirane financijske izvještaje.

17. Priroda i financijski učinak značajnih događaja koji su nastupili nakon datuma bilance i nisu odraženi u računu dobiti i gubitka ili bilanci

Događaji nakon datuma bilance su objavljeni u bilješci 1.11 uz Konsolidirani rezultat za četvrto tromjesečje 2022. godine koji je objavljen na internet stranici www.zse.hr

Dodatak: Opis razlika između klasifikacije pojedinih pozicija financijskih izvještaja u formi TFI u odnosu na klasifikaciju koja bi bila prema revidiranim financijskim izvještajima za 2021. godinu.

Stavka RDG-a u MSFI	Iznos HRK'000	Stavka RDG-a u GFI	Iznos HRK'000
Troškovi osoblja	13.965	Troškovi osoblja Reklasifikacija sa ostalih troškova	13.096 869
Ostali troškovi poslovanja	10.908	Troškovi sirovina i materijala Ostali vanjski troškovi Vrijednosno usklađivanje Ostali troškovi Ostali poslovni rashodi Reklasifikacija na troškove osoblja	195 7.665 11 3.864 42 (869)
Stavka bilance u MSFI	Iznos HRK'000	Stavka bilance stanja u GFI	Iznos HRK'000
Nekretnine i oprema Imovina s pravom uporabe	8.980 2.683	Zemljište i zgrade Računalna oprema Ostala materijalna imovina Ulaganja u tuđu imovinu Zaokruženje	8.509 1.300 1.174 681 (1)
Financijska imovina po fer vrijednosti kroz ostalu sveobuhvatnu dobit Dugoročni depoziti Pozajmice dane povezanom društvu	197 250 218	Financijska imovina koja se vodi po amortiziranom trošku	665
Ugovorna imovina Odgođeni troškovi	582 103	Plaćeni troškovi budućeg razdoblja i odgođeni prihodi Zaokruženje	683 2
Ostale rezerve* Revalorizacijske rezerve Aktuarski dobiti/gubici Translacijske rezerve *Ostale rezerve - rezerve od smanjenja temeljnog kapitala	6.148 764 (29) (167)	Ostale rezerve iz dobiti Zaokruženje	6.712 4
Obveze prema dobavljačima i ostale obveze (kratkoročne) Kratkoročne financijske obveze	3.239 730	Obveze za predujmove Obveze prema dobavljačima Obveze prema zaposlenima Obveze za poreze, doprinose i slična davanja Obveze prema povezanim poduzetnicima Ostale kratkoročne obveze Reklasifikacija s "Odgođeno plaćanje troškova i prihod budućeg razdoblja" Zaokruženje	13 869 792 382 2 1.018 892 1
Ugovorne obveze i rezerviranja	3.848	Odgođeno plaćanje troškova i prihod budućeg razdoblja Reklasificirano na Obveze prema dobavljačima i ostale obveze	4.740 (892)