



ZAGREBAČKA
BURZA

Zagreb Stock Exchange

Zagrebačka burza d.d.

Nekonsolidirani nerevidirani financijski rezultati za period
od 1.1. do 31.12.2024. godine

24. veljače 2025. godine

SADRŽAJ

1	MEĐUIZVJEŠTAJ UPRAVE ZA RAZDOBLJE OD 1.1. DO 31.12.2024. GODINE	1
1.1	Značajni poslovni događaji Zagrebačke burze d.d. u razdoblju od 1.1. do 31.12.2024. godine	1
1.2	Pregled trgovine na Zagrebačkoj burzi	4
1.3	Očekivani razvoj društva u budućnosti	9
1.4	Aktivnosti istraživanja i razvoja	9
1.5	Informacije o otkupu vlastitih dionica	10
1.6	Podružnice društva	10
1.7	Financijski instrumenti koje društvo koristi	11
1.8	Ciljevi i politike društva vezane za upravljanje financijskim rizicima	11
1.9	Izloženost društva cjenovnom riziku, kreditnom riziku, riziku likvidnosti i riziku novčanog toka	11
1.10	Izjava o transakcijama i transferima između Društva i njegovih podružnica i dioničara	11
1.11	Izjava o događajima koji bi mogli imati nepovoljan učinak na poslovanje Društva	12
1.12	Rezultati poslovanja za period od 1.1. do 31.12.2024. godine	12
2	IZJAVA O ODGOVORNOSTI ZA SASTAVLJANJE FINACIJSKIH IZVJEŠTAJA	15
	Nekonsolidirani nerevidirani financijski izvještaji Društva za razdoblje od 1.1. do 31.12.2024. godine	16

1 MEĐUIZVJEŠTAJ UPRAVE ZA RAZDOBLJE OD 1.1. DO 31.12.2024. GODINE

1.1 Značajni poslovni događaji Zagrebačke burze d.d. u razdoblju od 1.1. do 31.12.2024. godine

U četiri tromjesečja 2024. godine, Zagrebačka burza d.d. (dalje: Društvo ili Burza) bilježi sljedeće bitne poslovne događaje:

- Dana 25. siječnja 2024. godine, u prostorijama Zagrebačke burze održano je predstavljanje Artificial Intelligence Research projekta (AIR) te okrugli stol pod nazivom „Fintech: tehnologija u službi kapitala“. Projekt AIR financiran je od strane EBRD-a kroz *Taiwan Business EBRD Technical Cooperation* fond, a cilj mu je kreiranje naprednog rješenja za vrednovanje društava uz korištenje umjetne inteligencije. Krajnji cilj projekta je omogućiti jednostavniji pristup analizi uvrštenih društava na regionalnim burzama, te nakon dovršetka pilot programa do kraja ove godine omogućiti isto u susjednim državama.
- Dana 9. veljače 2024. godine u organizaciji Akademije Zagrebačke burze održana je besplatna online edukacija “Upoznajmo ETF-ove” koja je okupila više od 230 sudionika iz čitave Hrvatske i država regije: Slovenije, Makedonije, Crne Gore, Srbije i Bosne i Hercegovine, a sudionici su dolazili iz više od 50 gradova. Cilj edukacije bio je približiti temu ETF-ova svim zainteresiranim sudionicima te odgovoriti na brojna pitanja vezana uz investiranje u ETF-ove, načine ulaganja te prednosti i rizike tog financijskog instrumenta. Akademija Zagrebačke burze planira nastaviti sa sličnim aktivnostima na području obrazovanja o tržištu kapitala kako bi odabrane teme približila čim širem krugu zainteresiranih.
- Dana 28. veljače 2024. godine Zagrebačka burza održala je besplatnu edukaciju o rodnoj ravnopravnosti i financijskim tržištima u suorganizaciji s *United Nations Sustainable Stock Exchanges Initiative*, čiji je Zagrebačka burza član. Ravnopravnost spolova kompleksna je tema te jedan od 17 UN-ovih ciljeva održivog razvoja (cilj 5), a postaje i sve važnija za tržišta kapitala. Posebice je važna u svjetlu regulative koja potiče pozitivne promjene na tom polju, osobito kod uvrštenih društava, a nastavno na sve veće zahtjeve ulagatelja kada je riječ o društveno odgovornom poslovanju, čiji je dio i rodna ravnopravnost. Edukacija je organizirana s ciljem podizanja svijesti sudionika o održivom poslovanju kroz razumijevanje financijskih implikacija rodne nejednakosti, poboljšanja korporativnog izvještavanja i pismenosti o rodnoj ravnopravnosti te identificiranja tržišnih prilika koje ova poboljšanja pružaju.
- Dana 28. veljače 2024. godine, Zagrebačka burza ugostila je predstavnike javnih institucija i financijskog sektora na sastanku radne skupine u sklopu Interreg MESTRI-CE projekta. Tema sastanka bila je financiranje energetske obnove zgrada, s ciljem definiranja postojećih mogućnosti i barijera kao i prioriteta i preporuka za povećanje ulaganja u energetska učinkovitost.
- Dana 8. ožujka 2024. godine, Burza je obilježila Međunarodni dan žena otvaranjem trgovanja simboličnim zvukom zvona kako bi naglasila potrebu uključivanja većeg broja žena u svijet rada i njihovog napredovanja u poslovnom svijetu.

- Od 18. - 22. ožujka 2024. godine, Akademija Zagrebačke burze sudjelovala je u obilježavanju Svjetskog i Europskog tjedna novca. Svjetski Tjedan novca vodeći je globalni događaj podizanja svijesti o važnosti financijskog obrazovanja te financijske uključenosti za djecu i mlade. Do sada je u aktivnostima ovih inicijativa sudjelovalo preko 60 milijuna djece i mladih u 176 zemalja. Aktivnosti Tjedna novca usmjerene su podizanju razine financijske pismenosti kod mladih putem različitih oblika formalnog i neformalnog obrazovanja kako bi od najranije dobi stjecali znanja, vještine, stavove i ponašanja potrebne za donošenje zdravih financijskih odluka.
- Dana 29. travnja 2024. godine, u organizaciji Akademije Zagrebačke burze održana je besplatna online edukacija "Upoznajmo DORA regulativu" koja je okupila 90 sudionika iz više od 30 gradova u Hrvatskoj i regiji. Cilj edukacije bio je informiranje i priprema polaznika za nadolazeću Uredbu o digitalnoj otpornosti za financijski sektor, uz pregled osnovnih pojmova, značajki regulatornog okvira i rokova implementacije.
- Dana 23. svibnja 2024. godine, Zagrebačka burza ažurirala je Trgovinski priručnik u kojem su izmijenjene minimalne veličine blok transakcija za obveznice, sukladno odredbama MiFID II regulative. Izmijenjeni Trgovinski priručnik stupio je na snagu dana 1. lipnja 2024. godine.
- Dana 4. i 5. lipnja 2024. godine održana je investicijska konferencija Zagrebačke i Ljubljanske burze pod nazivom „*CEE Investment Opportunities*“. Događanje se tradicionalno odvija svakog proljeća u Zagrebu od 2014. godine, a koncipirano je kao mjesto susreta slovenskih, hrvatskih i međunarodnih investitora te eminentnih izdavatelja sa Zagrebačke i Ljubljanske burze. Na ovogodišnjem događanju uz hrvatske i slovenske kompanije sudjelovala je i jedna kompanija uvrštena na Bukureštansku burzu.
- Dana 11. lipnja 2024. godine Glavna skupština Zagrebačke burze donijela je Odluku o upotrebi dobiti za 2023. godinu, koja uključuje isplatu dividende dioničarima Burze u iznosu od 0,05 eura po dionici.
- Dana 19. lipnja 2024. godine održan je 15. Edukativni skup za izdavatelje u organizaciji Hrvatske agencije za nadzor financijskih usluga, Središnjeg klirinškog društva i Zagrebačke burze. Osim edukativnog karaktera, namjera je ovog događanja potaknuti otvoreni dijalog među sudionicima tržišta kapitala kako bi se u neposrednom kontaktu adresirale teme od interesa za sve sudionike tržišta.
- Dana 5. rujna 2024. godine, u organizaciji Akademije Zagrebačke burze održana je besplatna online edukacija "Upoznajmo financijska tržišta" koja je okupila gotovo 70 sudionika. Cilj edukacije bio je utvrditi temeljna znanja polaznika potrebna za početno investiranje, uz pregled vrsta financijskih tržišta, te prednosti i rizika investiranja.
- Dana 11. rujna 2024. godine Zagrebačka burza d.d. održala je PrimePlus investicijski webcast, kojem je nazočilo oko 40 domaćih i stranih analitičara i ulagatelja. Rezultate su predstavili izdavatelji s Vodećeg tržišta, te izdavatelji sa Službenog tržišta Zagrebačke burze.

- Dana 12. rujna 2024. godine, Zagrebačka burza ugostila je predstavnike javnih institucija i financijskog sektora na sastanku radne skupine u sklopu Interreg MESTRI-CE projekta. Tema sastanka bila je renovacija javnih zgrada, učinkovita nacionalna energetska infrastruktura, te preporuke za povećanje ulaganja u energetska učinkovitost.
- Od 16. – 18. listopada 2024. godine održana je tradicionalna regionalna financijska konferencija „Izazov promjene“, u organizaciji Udruge društava za upravljanje mirovinskim fondovima i mirovinskih osiguravajućih društava (UMFO) i Zagrebačke burze, a okupila je više od 500 sudionika iz domaće i međunarodne financijske zajednice.
- Dana 13. studenog 2024. godine u Bratislavi je održan sastanak predstavnika sedam burzi iz Srednje Europe i predstavnika Europske banke za obnovu i razvoj. Ovom prigodom potpisan je Memorandum o razumijevanju čime su sudionici službeno potvrdili svoju namjeru jačanja zajedničkih napora u razvoju regionalnih tržišta kapitala.
- Dana 26. studenog 2024. godine u Ljubljani je održana konferencija „CEE Investment Opportunities“. Cilj je ovog događanja olakšati dostupnost slovenskih, hrvatskih i drugih regionalnih tvrtki domaćim i stranim investitorima te time povećati njihovu vidljivost. Konferencija je okupila više od 35 analitičara i investitora iz Slovenije, Hrvatske, Bugarske, Švedske i Estonije koji su održali gotovo 200 sastanaka. Ljubljanska i Zagrebačka burza nastavit će provoditi pojedinačne i zajedničke aktivnosti usmjerene poticanju interesa ulagatelja.
- Dana 16. prosinca 2024. godine dodijeljene su trinaeste Nagrade Zagrebačke burze. Ovo prestižno godišnje okupljanje prepoznalo je i nagradilo najistaknutije sudionike na tržištu kapitala, koji su svojim radom i rezultatima doprinijeli razvoju i stabilnosti tržišta kapitala u Hrvatskoj.
- Dana 16. prosinca 2024. godine Hrvatska agencija za nadzor financijskih usluga (Hanfa) i Zagrebačka burza zajednički su usvojile novi Kodeks korporativnog upravljanja, čije odredbe će se primjenjivati od 1. siječnja 2025. godine.
- Od početka 2024. godine na Uređeno tržište Zagrebačke burze uvršteno je sedam trezorskih zapisa i dvije obveznice Ministarstva financija RH, udjeli InterCapital EUR Romania Govt Bond 5 UCITS ETF-a, te obveznice JADRAN-GALENSKI LABORATORIJ D.D. Izdavatelji HELIOS FAROS D.D. i BOSQAR D.D. uvrstili su dodatne tranše dionica na Uređeno tržište. U istom razdoblju, na Progress tržištu uvrštene su dvije tranše obveznica izdavatelja GLUCODENT D.D.
- Od početka 2024. godine sa Uređenog tržišta Zagrebačke burze izvršteno je ukupno deset trezorskih zapisa i dvije obveznice Ministarstva financija RH, jedna obveznica izdavatelja JADRAN-GALENSKI LABORATORIJ D.D., te dionice izdavatelja SUNCE HOTELI D.D., VIRO TVORNICA ŠEĆERA D.D., BOKALNIK-IPA D.D., VARTEKS D.D., HOTELI HALUDOVO MALINSKA D.D., SOLARIS D.D., ZVEČEVO D.D., HTP OREBIĆ D.D. i HTP KORČULA D.D. U istom razdoblju, sa Progress tržišta Zagrebačke burze izvrštena je obveznica izdavatelja ESCONT PARTNERS D.O.O.

1.2 Pregled trgovine na Zagrebačkoj burzi

Samo u četvrtom tromjesečju 2024. godine ostvaren je ukupni promet u iznosu od 143 milijuna eura, što je za +28,4% više nego u istom razdoblju 2023. godine, dok ukupni promet od početka godine, odnosno u četiri tromjesečja 2024. godine iznosi 459 milijuna eura (+23,6% više u odnosu na četiri tromjesečja 2023. godine kad je iznosio 371 milijun eura).

Promet vrijednosnim papirima - 4Q 2023/4Q 2024

	EUR 4Q 2023.	EUR 4Q 2024.	promjena
UKUPNI PROMET	111.422.597	143.106.810	28,4%
Promet unutar knjige ponuda	86.609.391	99.372.908	14,7%
<i>Dionice</i>	64.270.378	83.967.479	30,6%
<i>Obveznice</i>	16.299.795	6.899.926	-57,7%
<i>Instrumenti tržišta novca</i>	0	1.595.756	/
<i>ETF-ovi</i>	6.039.218	6.909.747	14,4%
Blok promet	24.813.207	43.733.901	76,3%
<i>Blok promet dionica</i>	13.035.782	30.240.901	132,0%
<i>Blok promet obveznica</i>	11.777.425	13.493.000	14,6%

Promet vrijednosnim papirima – 1-4Q 2023/1-4Q 2024

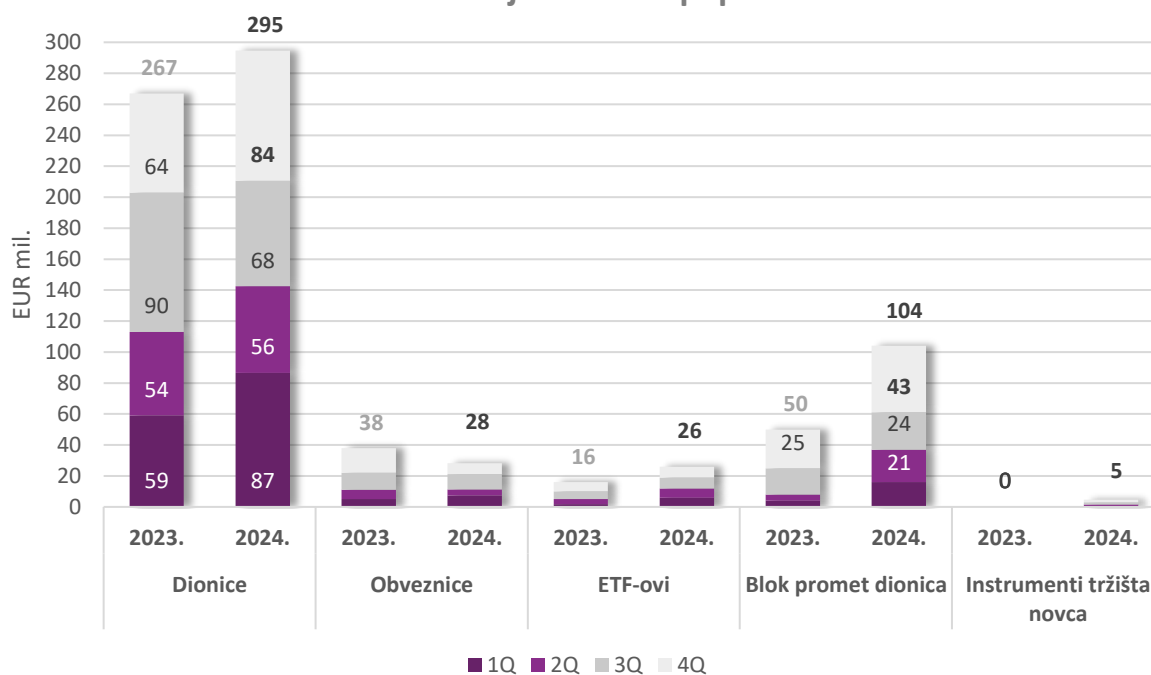
	EUR 1-4Q 2023.	EUR 1-4Q 2024.	promjena
UKUPNI PROMET	371.787.359	459.412.797	23,6%
Promet unutar knjige ponuda	322.392.362	354.400.767	9,9%
<i>Dionice</i>	267.231.559	294.871.223	10,3%
<i>Obveznice</i>	39.102.749	28.669.163	-26,7%
<i>Instrumenti tržišta novca</i>	/	4.908.516	/
<i>ETF-ovi</i>	16.058.055	25.951.865	61,6%
Blok promet	49.394.997	105.012.030	112,6%
<i>Blok promet dionica</i>	37.617.572	91.519.030	143,3%
<i>Blok promet obveznica</i>	11.777.425	13.493.000	14,6%

Do kraja prosinca 2024. godine promet unutar knjige ponuda dosegao je značajnih 354 milijuna eura, +9,9% više nego u četiri tromjesečja 2023. godine kad je iznosio 322 milijuna eura. Od tog iznosa, 294,8 milijuna eura odnosi se na promet dionicama (1-4Q 2023. g.: 267 milijuna eura), 28,6 milijuna eura na promet obveznicama (1-4Q 2023. g.: 39 milijuna eura), dok su ETF-ovi ostvarili promet od impresivnih 25,9 milijuna eura (1-4Q 2023. g.: 16 milijuna eura). Tijekom 2024. godine također je zabilježen i promet instrumentima tržišta novca koji na kraju prosinca iznosi 4,9 milijuna eura, a tijekom 2023. godine nije zabilježen. Blok promet dionica na kraju četiri tromjesečja 2024. godine također bilježi značajan rast, a iznosi 91,5 milijun eura (1-4Q 2023. g.: 37,6 milijuna eura). Blok promet obveznicama u kraju četiri tromjesečja 2024. godine iznosi 13 milijuna eura, dok je u istom razdoblju prošle godine dosegao 11,7 milijuna eura.

Promatrajući samo četvrto tromjesečje 2024. godine, promet unutar knjige ponuda iznosio je 99 milijuna eura, +14,7% više nego u četvrtom tromjesečju 2023. godine kad je iznosio 86,6 milijuna eura. Od tog iznosa, 83,9 milijuna eura odnosi se na promet dionicama (4Q 2023 g.: 64 milijuna eura), 6,9

milijuna eura na promet obveznicama (4Q 2023 g.: 16 milijuna eura), dok su ETF-ovi ostvarili promet od 6,9 milijuna eura (4Q 2023. g.: 6 milijuna eura). Četvrto tromjesečje 2024. godine također bilježi značajan rast blok prometa dionicama koji je na kraju prosinca dosegao iznos od 30 milijuna eura (4Q 2023. g.: 13 milijuna eura). Blok promet obveznicama na kraju četvrtog tromjesečja 2024. godine iznosi 13 milijuna eura, dok je u istom razdoblju prošle godine dosegao iznos od 11,7 milijuna eura. Promet instrumentima tržišta novca samo u četvrtom tromjesečju 2024. godine iznosio je 1.6 milijuna eura, dok u istom razdoblju lani nije zabilježen.

Promet vrijednosnim papirima

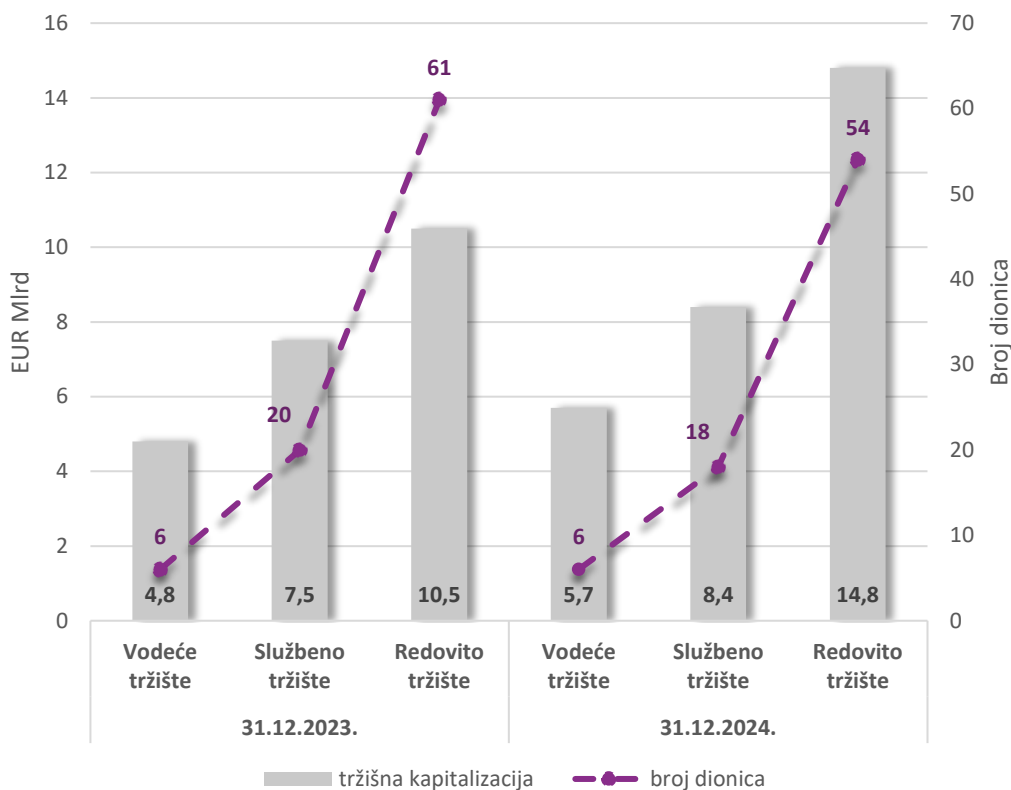


Vrijednost tržišta mjerena tržišnom kapitalizacijom na dan 31. prosinca 2024. godine ukupno je viša za oko +9,5 milijardi eura u odnosu na isto razdoblje 2023. godine. Tržišna kapitalizacija dionica viša je za +6 milijardi eura ili +26,3%, pri čemu je tržišna kapitalizacija Vodećeg tržišta viša za +17%, Službenog tržišta viša za +11,5%, a Redovitog tržišta za +41%. Tržišna kapitalizacija obveznica viša je za +4,3% dok je vrijednost ETF-ova porasla za značajnih +211%. Tržišna kapitalizacija instrumenata tržišta novca na zadnji dan izvještajnog razdoblja iznosila je 2,7 milijardi eura.

Tržišna kapitalizacija - 12/2023. vs. 12/2024.

	31.12.2023. EUR	31.12.2024. EUR	promjena
UKUPNO	40.825.071.246	50.349.074.371	23,3%
Dionice	22.921.642.696	28.948.929.131	26,3%
<i>Vodeće tržište</i>	4.872.990.193	5.708.623.214	17,1%
<i>Službeno tržište</i>	7.560.463.836	8.428.132.466	11,5%
<i>Redovito tržište</i>	10.488.188.667	14.812.173.452	41,2%
Obveznice	17.879.846.903	18.645.875.866	4,3%
Instrumenti tržišta novca	/	2.680.910.250	/
ETF-ovi	23.581.647	73.359.124	211,1%

Tržišna kapitalizacija i broj uvrštenih dionica



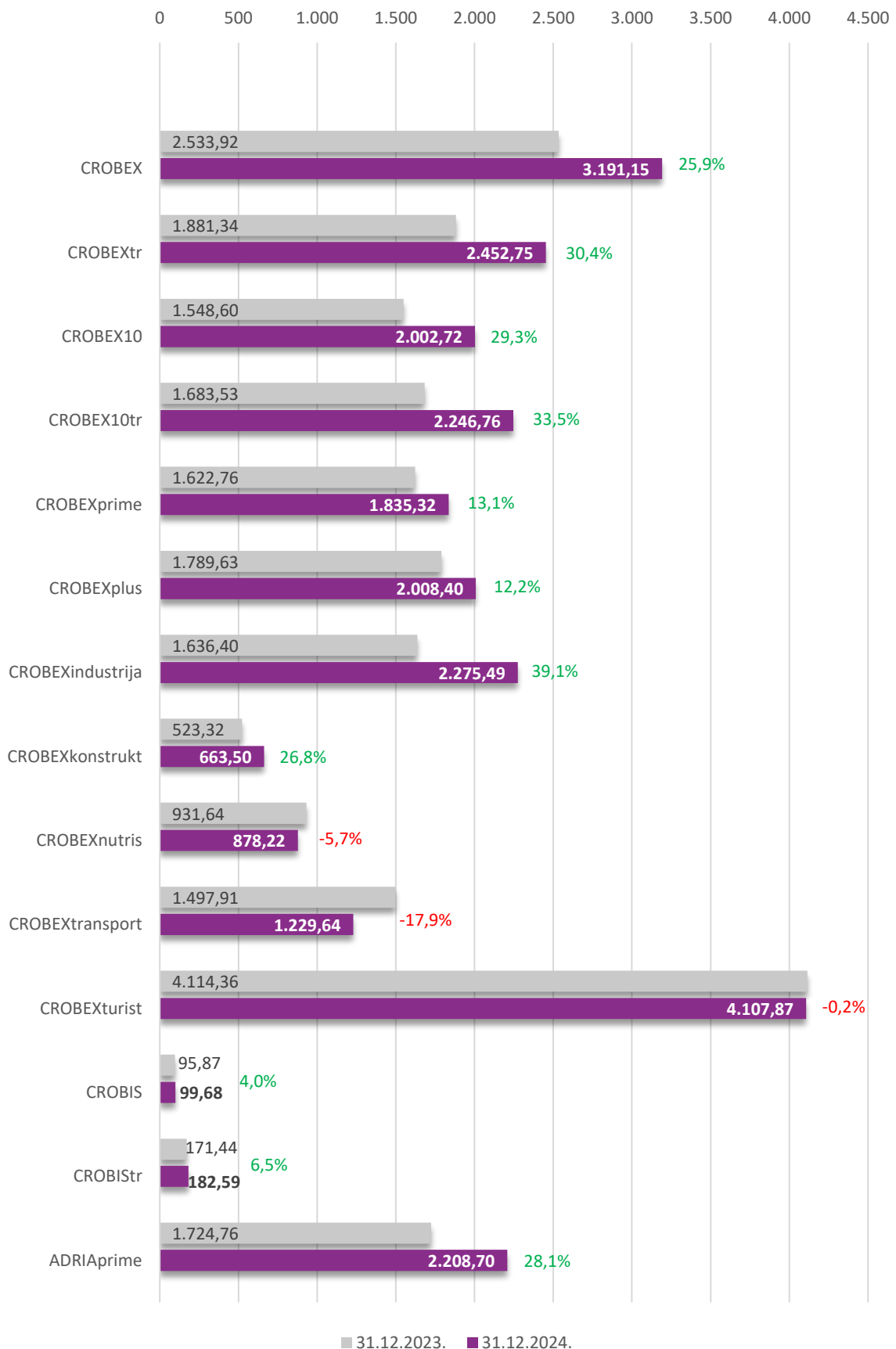
U odnosu na kraj četvrtog tromjesečja 2023. godine, na dan 31. prosinca 2024. godine, Redovito tržište broji 7 manje uvrštenih dionica, Službeno tržište broji 2 manje uvrštene dionice, dok je broj dionica uvrštenih na Vodeće tržište ostao nepromijenjen.

Broj uvrštenih vrijednosnih papira

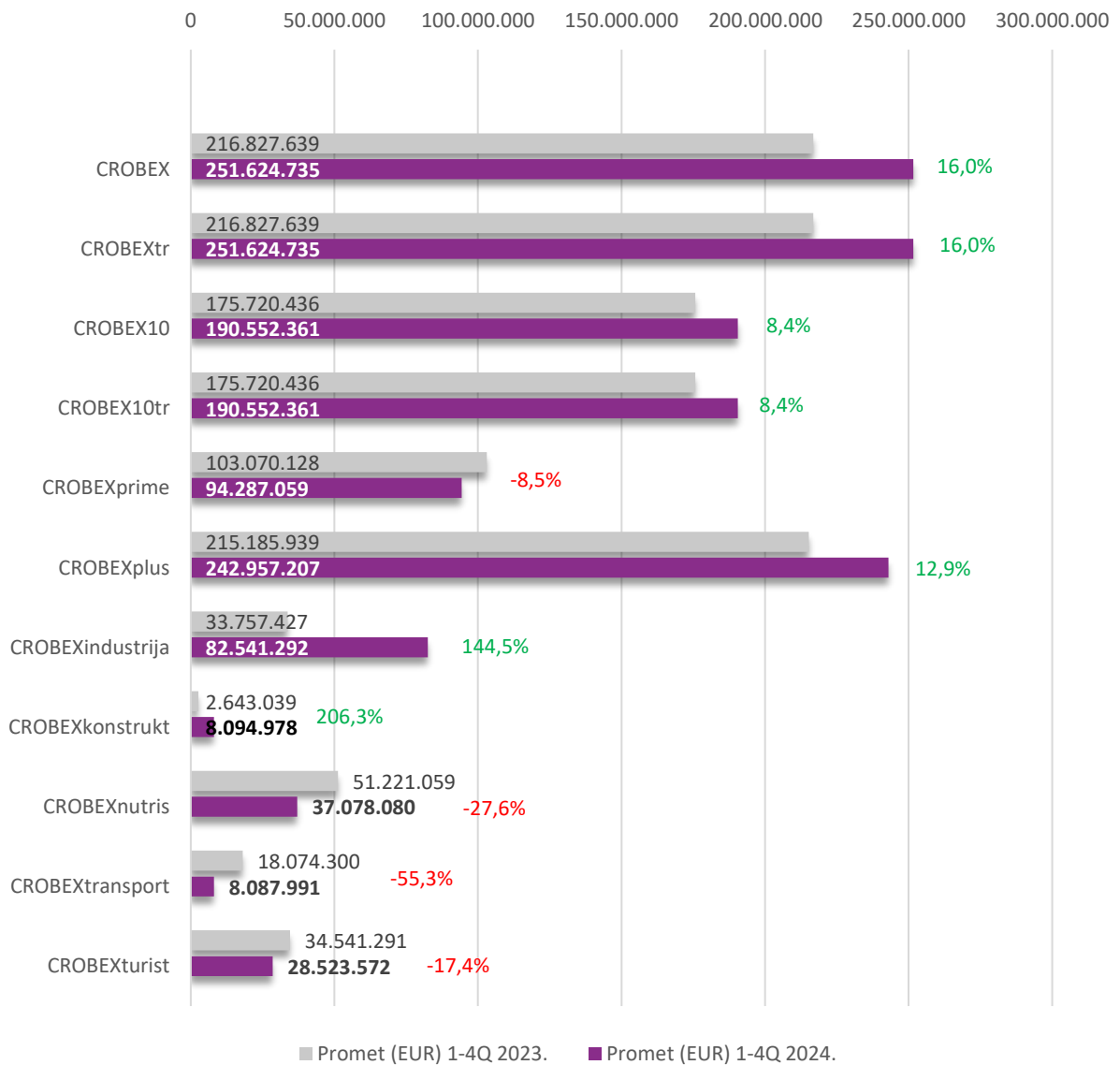
	31.12.2023.	31.12.2024.	promjena
UKUPNO	129	118	-8,5%
Dionice	87	78	-10,3%
Vodeće tržište	6	6	0,0%
Službeno tržište	20	18	-10,0%
Redovito tržište	61	54	-11,5%
Obveznice	31	31	0,0%
ETF-ovi	4	5	25,0%
Instrumenti tržišta novca	7	4	-42,9%

Četiri tromjesečja 2024. godine nastavljaju pozitivan trend rasta među indeksima. Uz stabilne poraste prometa u odnosu na isto razdoblje lani, gotovo svi dionički indeksi u četvrtom tromjesečju 2024. godine nastavljaju rasti. Najviše su porasli CROBEXindustrija (+39%), CROBEX10tr (+33%), a zatim CROBEXtr (+30%). Regionalni indeks ADRIAprime porastao je za značajnih +28%, a rast su zabilježili i obveznički indeksi: CROBIstr za +6,5%, a CROBIS za +3,9%.

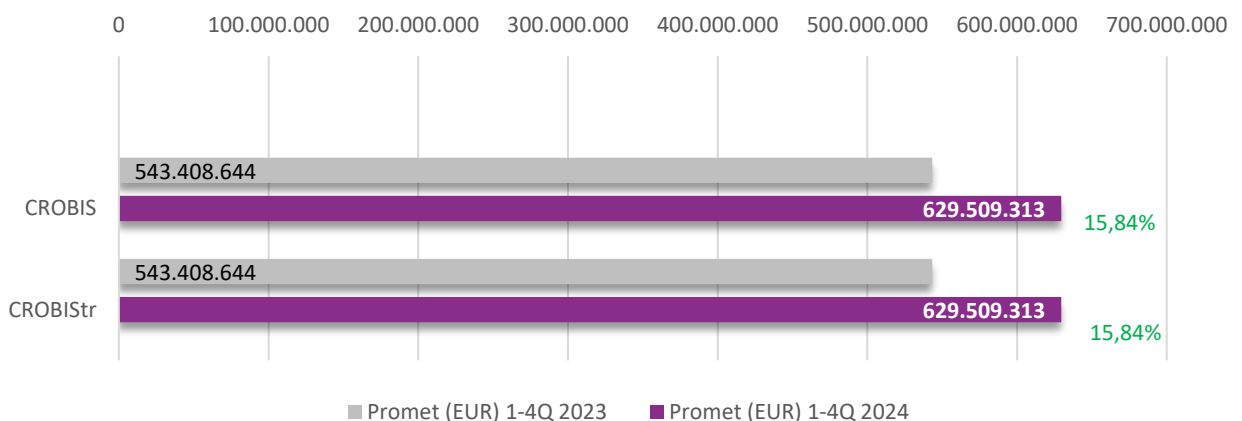
Indeksi - vrijednosti (31.12.2023. vs. 31.12.2024.)



Dionički indeksi - promet (1-4Q 2023. vs. 1-4Q 2024.)



Obveznički indeksi - promet (1-4Q 2023 vs. 1-4Q 2024)



1.3 Očekivani razvoj društva u budućnosti

U 2025. godini Društvo će se i dalje nastaviti fokusirati na podizanje standarda korporativnog upravljanja i izvještavanja na uređenom tržištu. Društvo će se fokusirati i na veću promociju postojećih izdavatelja, s naglaskom na Vodeće tržište.

Društvo će tijekom 2025. godine raditi na pripremi izdavatelja za obvezu nefinancijskog izvještavanja, koja će u iduće dvije godine nastupiti za sva društva na burzi, pružanjem podrške izdavateljima, te planiranju ESG indeksa u budućnosti.

Društvo će nastaviti razvijati interne IT servise koje će koristiti Zagrebačka i Ljubljanska burza, te na taj način dalje smanjivati potrebu za vanjskim dobavljačima.

U budućem razdoblju Društvo će nastaviti s ranije započetim projektima pri čemu će najveći naglasak biti na projektima vezanim za implementaciju novih tehnologija u burzovne aktivnosti, dovršetku projekta AIR koji ima za cilj pružiti analitičke izvještaje za izdavatelje, te radu na edukaciji tržišta o mogućnostima izdavanja zelenih obveznica u okviru projekta MESTRI CE financiranog od strane Europske Unije. Društvo će također intenzivno raditi na promociji ESG izdanja i aktivnosti izdavatelja.

Tijekom 2025. godine, Društvo će nastaviti aktivnosti vezane uz usklađenje s *Digital Operational Resilience Act* (DORA) regulativom koja definira zahtjeve iz područja kibernetičke sigurnosti i upravljanja rizicima za subjekte iz financijskog sektora. DORA je stupila na snagu u siječnju 2025. godine.

1.4 Aktivnosti istraživanja i razvoja

Društvo kontinuirano radi na razvoju i unaprjeđenju vlastitih servisa te širenju usluga i na slovensko tržište.

Dana 13. svibnja 2024. godine Zagrebačka burza uspješno je završila implementaciju nove inačice trgovinskog sustava Xetra T7 v. 12.1. Nova verzija trgovinskog sustava puštena je u produkciju bez poteškoća.

IT odjel Zagrebačke burze intenzivno radi na ažuriranju internetskih stranica za Ljubljansku burzu koje će korisnicima i posjetiteljima na brži i jednostavniji način omogućiti pregled svih relevantnih informacija i servisa vezanih uz tržište kapitala.

Dana 19. studenog 2024. godine Zagrebačka burza uspješno je završila implementaciju nove inačice trgovinskog sustava Xetra T7 v. 13.0. Nova verzija trgovinskog sustava puštena je u produkciju bez poteškoća.

U budućem razdoblju Burza će nastaviti rad na započetim projektima, te realizirati nove *release-ove* trgovinskog sustava i druge aktivnosti optimizacije infrastrukture. Burza će tijekom 2025. godine

nastaviti s aktivnostima vezanih uz implementaciju EU uredbe DORA (*Digital Operational Resilience Act*).

1.5 Informacije o otkupu vlastitih dionica

Na dan 31. prosinca 2024. godine Društvo posjeduje ukupno 8.369 vlastitih dionica koje čine 0,3611% temeljnog kapitala Društva.

1.6 Podružnice društva



Ljubljanska burza d.d., društvo sa sjedištem u Ljubljani. Temeljni kapital društva Ljubljanska burza d.d. iznosi 1.401.000 EUR, a udjel Zagrebačke burze d.d. u temeljnom kapitalu je 100%.

SEE Link d.o.o., društvo sa sjedištem u Skopju. Temeljni kapital društva SEE Link d.o.o. iznosi 80.000 EUR, a udjel Zagrebačke burze d.d. u temeljnom kapitalu je 33,33%.

Funderbeam South East Europe d.o.o., društvo sa sjedištem u Zagrebu. Temeljni kapital društva Funderbeam South East Europe d.o.o. iznosi 32.384,37 eura, a udjel Zagrebačke burze d.d. u temeljnom kapitalu iznosi 30%.

Makedonska burza d.d., društvo sa sjedištem u Skopju. Temeljni kapital društva Makedonska burza d.d. iznosi 1.695.029,03 eura, a Zagrebačka burza d.d. imatelj je ukupno 837 dionica, odnosno 29,98% temeljnog kapitala društva.

Adria Digital Exchange d.o.o., društvo sa sjedištem u Zagrebu. Temeljni kapital društva iznosi 215.000 eura, a udjel Zagrebačke burze d.d. u temeljnom kapitalu iznosi 24%.

Središnje klirinško depozitarno društvo d.d., sa sjedištem u Zagrebu. Temeljni kapital društva iznosi 12.545.620 eura, a Zagrebačka burza d.d. imatelj je ukupno 1.259 dionica, odnosno 1,27 % temeljnog kapitala društva.

EuroCTP B.V., društvo sa sjedištem u Amsterdamu. Temeljni kapital društva iznosi 99,53 eura, a udjel Zagrebačke burze d.d. u temeljnom kapitalu iznosi 0,05%.

1.7 Financijski instrumenti koje društvo koristi

Društvo se u cijelosti financira vlastitim kapitalom. Financijski instrumenti u koje ulaže Društvo su investicijski fondovi, te depoziti u bankama.

1.8 Ciljevi i politike društva vezane za upravljanje financijskim rizicima

U provođenju sustava unutarnjih kontrola i upravljanja rizicima sudjeluju svi zaposlenici Društva uključujući Upravu i Nadzorni odbor.

Društvo upravlja rizicima, pa i financijskim rizicima, osobito kroz dvije međusobno neovisne kontrolne funkcije: funkciju praćenja usklađenosti s relevantnim propisima i funkciju unutarnje revizije.

Navedene kontrolne funkcije svojim internim aktima obrađuju i prate u radu sve organizacijske jedinice, aktivnosti društva i pomoćne usluge.

1.9 Izloženost društva cjenovnom riziku, kreditnom riziku, riziku likvidnosti i riziku novčanog toka

Društvo slobodna sredstva ulaže u UCITS fondove, te bankovne depozite. Investicije Društva vode se po fer vrijednosti. Rizik promjene cijena Društvo umanjuje diverzifikacijom portfelja otvorenih investicijskih fondova u koje ulaže, po različitim vrstama fondova kojima upravljaju različita društva za upravljanje te ulaganjem u fondove nižeg rizika.

Društvo nema primljenih zajmova, novac i novčana imovina Društva značajno nadmašuju obveze Društva, slijedom čega Društvo ima zadovoljavajuću poziciju likvidnosti.

Društvo je izloženo riziku inflacije budući da je značajan dio njegovih troškova indeksiran.

1.10 Izjava o transakcijama i transferima između Društva i njegovih podružnica i dioničara

Društvo potvrđuje da u četiri tromjesečja 2024. godine nije bilo transakcija ni transfera između Društva i njegovih podružnica i dioničara u vrijednosti većoj od 100.000 EUR.

1.11 Izjava o događajima koji bi mogli imati nepovoljan učinak na poslovanje Društva

Društvo je kao i svi drugi gospodarski subjekti podložno povećanju cijena roba i usluga koje koristi za svoje poslovanje, te u tom smislu postoji povećan rizik od inflacije i u budućim razdobljima.

Osim navedenog, nisu nastali nikakvi drugi poslovni događaji ili transakcije nakon datuma bilance koji bi imali značajan utjecaj na financijska izvješća na dan ili za razdoblje tada završeno ili da su od takvog značaja za poslovanje Društva da bi zahtijevala objavu u izvještaju posloводства.

1.12 Rezultati poslovanja za period od 1.1. do 31.12.2024. godine

U četiri tromjesečja 2024. godine, Društvo je ostvarilo ukupno 2.177,9 tisuća eura poslovnih prihoda što je za +160 tisuća eura ili +7,9% više nego u istom prošlogodišnjem razdoblju kad su iznosili 2.017,7 tisuća eura. U odnosu na četiri tromjesečja 2023. godine, prihodi od prodaje povećali su se s 1.299 na 1.375 tisuća eura, odnosno za +76 tisuća eura ili +5,9%. Povećanje prihoda od prodaje prvenstveno je rezultat većih prihoda od provizija i članarina, koji su, nastavno na značajno snažnije promete vrijednosnim papirima u usporedbi s istim periodom lani, do kraja prosinca 2024. godine dosegli iznos od 609 tisuća eura; +109 tisuća eura ili +22% više u odnosu na četiri tromjesečja 2023. godine kad su iznosili 499 tisuća eura. Prihodi od održavanja uvrštenja na kraju četiri tromjesečja 2024. godine iznose 680 tisuća eura što je blago povećanje za +0,4% u odnosu na isti period 2023. godine kad su iznosili 677 tisuća eura. Unatoč tome što su cijene održavanja uvrštenja povećane od dana 01.01.2024., radi manjeg broja uvrštenih društava prihodi od održavanja uvrštenja i dalje stagniraju. Nastavno na značajno manji broj novih uvrštenja u 2024. godini, prihodi od naknada za uvrštenje također bilježe pad na kraju četiri tromjesečja 2024. godine, te iznose 85 tisuća eura (-36,8 tisuća eura ili -30%) u odnosu na isto razdoblje u 2023. godini kada su iznosili 122 tisuće eura. U odnosu na četiri tromjesečja 2023. godine, ostali poslovni prihodi porasli su za +84 tisuće eura ili +11,7%, odnosno s 718 na 802,6 tisuće eura, a rezultat su rasta ostalih prihoda za +83 tisuće eura ili +23% u odnosu na isto razdoblje u 2023. godini. Ostali prihodi uključuju prihode od edukacija i prihode od izdavanja i održavanja LEI-a (1-4Q 2023: 363 tisuće eura). Prihodi od prodaje informacija ostali su gotovo na istoj razini kao i na kraju 2023. godine, te iznose 355,9 tisuća eura (1-4Q 2023. g.: 355 tisuća eura).

Promatrajući samo četvrto tromjesečje 2024. godine, ukupni poslovni prihodi Društva iznose 644 tisuće eura što je rast za +65 tisuća eura ili +11,3% u odnosu na četvrto tromjesečje 2023. godine kad su poslovni prihodi iznosili 579 tisuća eura. Prihodi od prodaje povećali su se s 327,5 tisuća eura u četvrtom tromjesečju 2023. godine na 367 tisuća eura u istom razdoblju 2024. godine. Tom povećanju najviše doprinose snažniji prihodi od provizija, koji su nastavno na povećan promet vrijednosnim papirima u izvještajnom razdoblju, dosegli iznos od 170,8 tisuća eura (+40,6 tisuća eura ili +31,2%). Ostali poslovni prihodi porasli su s 251,5 na 277 tisuća eura (+25,5 tisuća eura ili +10,1%). Unutar ostalih poslovnih prihoda, prihodi od prodaje informacija bilježe blagi porast u odnosu na četvrto tromjesečje 2023. godine, te iznose 116 tisuća eura, dok su ostali prihodi porasli s 137 na 160,8 tisuća eura (+23,5 tisuće eura ili +17,2%).

U četiri tromjesečja 2024. godine, ukupni poslovni rashodi Društva viši su za +165,7 tisuća eura (+8,1%) u odnosu na četiri tromjesečja 2023. g. i iznose 2.217 tisuća eura (1-4Q 2023. g.: 2.051 tisuću eura).

Društvo je tijekom dvanaest mjeseci 2024. godine u većoj mjeri osjetilo utjecaj povećanja opće razine cijena kao i potrebe korekcija plaća, te ulaganja u hardver radi povećanja sigurnosti sustava i radi visoke razine inflacije u protekle dvije godine:

- materijalni troškovi iznose 609,7 tisuća eura što je rast za +17 tisuća eura ili +2,9% (1-4Q 2023. g.: 592 tisuće eura),
- troškovi osoblja iznose 1.020 tisuća eura što je rast za +69 tisuća eura ili +7,3% (1-4Q 2023. g.: 951 tisuću eura),
- ostali troškovi iznose 320 tisuća eura što je rast za +33 tisuće eura ili +11,6% (1-4Q 2023. g.: 286 tisuća eura),
- amortizacija iznosi 217,8 tisuća eura što je rast za +10 tisuća eura ili +4,8% (1-4Q 2023. g.: 207 tisuća eura),
- ostali poslovni rashodi iznose 40 tisuća eura što je rast za +27 tisuća eura ili +203,8 % (1-4Q 2023. g.: 13 tisuća eura).

Samo u četvrtom tromjesečju 2024. godine poslovni rashodi Društva iznose 615,5 tisuća eura što je, u odnosu na isto prošlogodišnje razdoblje, povećanje za +51 tisuću eura ili +9,1% (4Q 2023. g.: 564 tisuće eura). Najveći porast bilježe troškovi osoblja koji su u četvrtom tromjesečju 2023. godine iznosili 235 tisuća eura, a u istom razdoblju tekuće godine dosegli su 266,9 tisuća eura (+31,6 tisuća eura ili +13,5%). Pored njih, rasli su ostali troškovi s 97,7 na 115,8 tisuća eura (+18 tisuća eura ili +18,6%). Amortizacija bilježi neznatan porast s 54,4 na 54,8 tisuća eura (+0,8%).

Glavni pokazatelji poslovanja Društva

	EUR	31.12.2023.	31.12.2024.	promjena	31.12.2023.	31.12.2024.	promjena
Broj dionica		2.317.850	2.317.850	0,0%	2.317.850	2.317.850	0,0%
Temeljni kapital		3.076.315	3.076.315	0,0%	3.076.315	3.076.315	0,0%
Ukupni kapital i rezerve		6.027.948	5.950.516	-1,3%	6.027.948	5.950.516	-1,3%
Ukupna imovina		6.929.020	6.922.276	-0,1%	6.929.020	6.922.276	-0,1%
	EUR	1-4Q 2023.	1-4Q 2024.	promjena	4Q 2023.	4Q 2024.	promjena
Poslovni prihodi		2.017.744	2.177.940	7,9%	579.067	644.273	11,3%
<i>prihodi od prodaje</i>		1.299.319	1.375.336	5,9%	327.504	367.177	12,1%
<i>ostali poslovni prihodi</i>		718.425	802.604	11,7%	251.563	277.096	10,1%
Poslovni rashodi		2.051.463	2.217.219	8,1%	564.061	615.588	9,1%
<i>materijalni troškovi</i>		592.332	609.753	2,9%	174.918	177.944	1,7%
<i>troškovi osoblja</i>		951.287	1.020.448	7,3%	235.268	266.955	13,5%
<i>amortizacija</i>		207.741	217.806	4,8%	54.439	54.889	0,8%
<i>ostali troškovi</i>		286.797	320.089	11,6%	97.701	115.854	18,6%
EBIT		-33.719	-39.279	-16,5%	15.006	28.685	91,2%
EBITDA		174.022	178.527	2,6%	69.445	83.574	20,3%
Financijski prihodi		182.233	86.229	-52,7%	16.939	14.369	-15,2%
Financijski rashodi		10.481	7.391	-29,5%	2.447	1.539	-37,1%
Dobit/ gubitak prije oporezivanja		138.033	39.559	-71,3%	29.498	41.515	40,7%
Porez na dobit		1.830	1.098	-40,0%	1.830	1.098	0,0%
Neto dobit/ gubitak razdoblja		136.203	38.461	-71,8%	27.668	40.417	46,1%
Broj zaposlenih		23	23	0,0%	23	23	0,0%

Dobit Društva iz redovnog poslovanja u četiri tromjesečja 2024. godine iznosi +39,5 tisuća eura, dok je u istom razdoblju 2024. godine Društvo iskazalo dobit u iznosu od 138 tisuća eura (-98 tisuća eura). Na razini četvrtog tromjesečja, Društvo iskazuje dobit iz redovnog poslovanja u iznosu od 41,5 tisuću eura, dok je dobitak iz redovnog poslovanja u istom razdoblju 2023. godine iznosio 29 tisuća eura. Financijski prihodi bilježe značajan pad na razini četiri tromjesečja 2024. godine u odnosu na isto razdoblje u 2023. godini, te iznose 86 tisuća eura (-96 tisuća eura ili -52,7%), dok financijski prihodi samo četvrtog tromjesečja iznose 14 tisuća eura (-2,5 tisuće eura ili -15,2%). Financijski rashodi iznose 7 tisuća eura, odnosno -3 tisuće eura ili -29,5% manje u odnosu na isto razdoblje 2023. godine kad su iznosili 10 tisuća eura, dok su samo u četvrtom tromjesečju manji za -908 eura i iznose 1,5 tisuća eura.

Neto dobit Društva na kraju četiri tromjesečja 2024. godine iznosi 38 tisuća eura što je za -97,7 tisuća eura ili -71,3% manje nego u istom razdoblju prošle godine kad je neto dobit Društva iznosila 136 tisuća eura. U četvrtom tromjesečju 2024. godine, neto dobit Društva iznosi 40 tisuća eura što je za +12,7 tisuća eura više od 27,6 tisuća eura neto dobiti istog razdoblja 2023. godine.

Operativna dobit prije amortizacije na kraju četiri tromjesečja 2024. godine je pozitivna i iznosi 178,5 tisuća eura, odnosno +4,5 tisuća eura ili +2,6% više nego u četiri tromjesečja 2023. godine kad je iznosila 174 tisuće eura, dok samo u četvrtom tromjesečju 2024. godine iznosi 83,5 tisuće eura, odnosno +14 tisuća eura više nego u istom razdoblju 2023. godine kad je iznosila 69 tisuća eura.

2 IZJAVA O ODGOVORNOSTI ZA SASTAVLJANJE FINANCIJSKIH IZVJEŠTAJA

Nekonsolidirani financijski izvještaji društva Zagrebačka burza d.d. sastavljeni za period od 1.1. do 31.12.2024. godine prikazani su fer i istinito u skladu s Međunarodnim standardima financijskog izvještavanja te hrvatskim Zakonom o računovodstvu.

Nekonsolidirani financijski izvještaji za razdoblje od 1.1. do 31.12.2024. godine daju cjelovit i istinit prikaz imovine i obveza, dobitaka i gubitaka, financijskog položaja i poslovanja Društva.

Izvešće posloводства za četiri tromjesečja 2024. godine sadrži istinit i vjeran prikaz razvoja i rezultata poslovanja Društva uz opis najznačajnijih rizika i neizvjesnosti kojima je Društvo izloženo.

Nekonsolidirani financijski izvještaji za četiri tromjesečja 2024. godine nisu revidirani, odnosno nije obavljen revizijski uvid.


Ivana Gažić
Predsjednica Uprave


ZAGREBAČKA BURZA d.d.
Zagreb


Tomislav Gračan
Član Uprave

Kontakt:

Zagrebačka burza d.d.
Ivana Lučića 2a/22
10 000 Zagreb
Hrvatska

Broj telefona: +385 1 4686 806

E-mail: ir@zse.hr

Nekonsolidirani nerevidirani financijski izvještaji Društva za
razdoblje od 1.1. do 31.12.2024. godine

Prilog 1.

OPĆI PODACI ZA IZDAVATELJE

Razdoblje izvještavanja:

1.1.2024

do

31.12.2024

Godina:

2024

Kvartal:

4

Tromjesečni financijski izvještaji

Matični broj (MB):

03749606

Oznaka matične
države članice

HR

Matični broj
subjekta (MBS):

080034217

Osobni identifikacijski
broj (OIB):

84368186611

LEI:

7478000050A040C0D041

Šifra
ustanove:

4

Tvrta izdavatelja: Zagrebačka burza d.d.

Poštanski broj i mjesto:

10000

Zagreb

Ulica i kućni broj: Ivana Lučića 2a/22

Adresa e-pošte: sandra.semuga@zse.hrInternet adresa: www.zse.hrBroj zaposlenih
(krajem)

23

Konsolidirani izvještaj:

KN

(KN-nije konsolidirano/KD-konsolidirano)

Revidirano:

RN

(RN-nije revidirano/RD-revidirano)

Tvrte ovisnih subjekata (prema MSFI):

Sjedište:

MB:

Knjigovodstveni
servis:

Da

(Da/Ne)

Sigma Tax Consulting d.o.o.

(tvrta knjigovodstvenog servisa)

Osoba za kontakt: Lucija Tropčić Kovaček

(unosi se samo prezime i ime osobe za kontakt)

Telefon: 01/4699-555

Adresa e-pošte: lucija.tropcic@sigmabc.eu

Revizorsko društvo:

(tvrta revizorskog društva)

Ovlašteni revizor:

(ime i prezime)

BILANCA			
stanje na dan 31.12.2024			
			u eurima
Obveznik: Zagrebačka burza d.d.			
Naziv pozicije	AOP oznaka	Zadnji dan prethodne poslovne godine	Na izvještajni datum tekućeg razdoblja
1	2	3	4
AKTIVA			
A DUGOTRAJNA IMOVINA 002+003+009+013	1	4.604.038	4.498.774
I NEMATERIJALNA IMOVINA	2	197.756	118.368
II MATERIJALNA IMOVINA 004+...+008	3	398.838	315.642
1 Zemljišta i zgrade	4	202.351	115.214
2 Računalna oprema	5	128.543	121.555
3 Ostala materijalna imovina	6	51.058	68.793
4 Ulaganja u tuđu imovinu	7	16.886	10.080
5 Imovina u pripremi	8	0	0
III DUGOTRAJNA FINACIJSKA IMOVINA 010+011+012	9	4.007.444	4.064.764
1 Ulaganja u pridružena društva, ovisna društva i zajedničke	10	3.800.981	3.882.505
2 Finacijska imovina koja se vodi po amortiziranom trošku	11	60.547	33.166
3 Finacijska imovina koja se vodi po fer vrijednosti kroz ostalu sveobuhvatnu dobit	12	145.916	149.093
ODGOĐENA POREZNA IMOVINA	13	0	0
B KRATKOTRAJNA IMOVINA 015+021+025	14	2.299.673	2.199.337
I POTRAŽIVANJA 016+...+020	15	322.757	292.312
1 Potraživanja od kupaca	16	218.857	169.092
2 Potraživanja od zaposlenika i članova poduzetnika	17	212	221
3 Potraživanja od države i drugih institucija	18	16.210	9.085
4 Potraživanja od povezanih poduzetnika	19	3.735	22.937
5 Ostala potraživanja	20	83.743	90.977
II KRATKOTRAJNA FINACIJSKA IMOVINA 022+...+024	21	1.862.667	1.810.138
1 Finacijska imovina koja se vodi po amortiziranom trošku	22	1.126.162	953.613
2 Finacijska imovina po fer vrijednosti kroz ostalu	23	0	0
3 Finacijska imovina po fer vrijednosti kroz račun dobiti i	24	736.505	856.525
III NOVAC I NOVČANI EKIVALENTI	25	114.249	96.887
C PLAĆENI TROŠKOVI BUDUĆEG RAZDOBLJA I OBRAČUNATI PRIHODI	26	25.309	224.165
D UKUPNO AKTIVA 001+014+026	27	6.929.020	6.922.276
E IZVANBILANČNI ZAPISI	28	0	0
PASIVA			
A KAPITAL I REZERVE 030+031+032+037+...+041	29	6.027.948	5.950.516
I TEMELJNI KAPITAL	30	3.076.315	3.076.315
II KAPITALNE REZERVE	31	1.840.833	1.840.833
III REZERVE IZ DOBITI 033+...+036	32	966.150	966.150
1 Zakonske rezerve	33	18.714	18.714
2 Rezerve za vlastite dionice	34	-30.483	-30.483
3 Rezerve fer vrijednosti	35	162.041	162.041
4 Ostale rezerve	36	815.878	815.878
IV REVALORIZACIJSKE REZERVE	37	0	0
V REZERVE OD TEČAJNIH RAZLIKA IZ PRERAČUNA	38	0	0
VI ZADRŽANA DOBIT ILI PRENESENI GUBITAK	39	8.447	28.757
VII DOBIT ILI GUBITAK POSLOVNE GODINE	40	136.203	38.461
VIII MANJINSKI INTERES	41	0	0
B REZERVIRANJA	42	0	0
C KRATKOROČNE OBVEZE 044+...049	43	294.829	369.234
1 Obveze za predujmove	44	7.795	6.596
2 Obveze prema dobavljačima	45	72.174	105.781
3 Obveze prema zaposlenima	46	43.758	49.749
4 Obveze za poreze, doprinose i slična davanja	47	39.659	52.870
5 Obveze prema povezanim poduzetnicima	48	591	13.048
6 Ostale kratkoročne obveze	49	130.852	141.190
D DUGOROČNE OBVEZE	50	134.348	32.198
E ODGOĐENA POREZNA OBVEZA	51	6.540	7.637
F ODGOĐENO PLAĆANJE TROŠKOVA I PRIHOD	52	465.355	562.691
G UKUPNO PASIVA 029+042+043+050+051+052	53	6.929.020	6.922.276
H IZVANBILANČNI ZAPISI	54	0	0
Dodatak bilanci (pozicija za konsolidirane financijske izvještaje)			
I Kapital i rezerve 056+057	55	0	0
1 Pripisano imateljima kapitala matice	56	0	0
2 Pripisano nekontrolirajućem interesu	57	0	0

RACUN DOBITI I GUBITKA					
u razdoblju 1.1. do 31.12.2024					
					u eurima
Obveznik: Zagrebačka burza d.d.					
Naziv pozicije	AOP oznaka	Isto razdoblje prethodne godine		Tekuće razdoblje	
		Kumulativ	Tromjesečje	Kumulativ	Tromjesečje
1	2	3	4	5	6
A POSLOVNI PRIHODI 002+008	1	2.017.744	579.067	2.177.940	644.273
I Prihodi od prodaje 003+...+007	2	1.299.319	327.504	1.375.336	367.177
1 Provizije i članarine	3	499.422	130.222	609.203	170.840
2 Prihodi od održavanja uvrštenja	4	677.682	169.672	680.727	178.099
3 Prihodi od naknada za uvrštenje	5	122.215	27.610	85.406	18.238
4 Prihodi od dražbi	6	0	0	0	0
5 Prihodi od prodaje članskih mjesta	7	0	0	0	0
II Ostali poslovni prihodi 009+...+011	8	718.425	251.563	802.604	277.096
1 Naknade za korištenje sučelja za izravan pristup trgovinskom	9	0	0	0	0
2 Prihodi od prodaje informacija	10	355.160	114.255	355.923	116.207
3 Ostali prihodi	11	363.265	137.308	446.681	160.889
B POSLOVNI RASHODI 013+016+020+021+022+025+026	12	2.051.463	564.061	2.217.219	615.588
I Materijalni troškovi 014+015	13	592.332	174.918	609.753	177.944
1 Troškovi sirovina i materijala	14	65.956	16.685	75.305	19.442
2 Ostali vanjski troškovi	15	526.376	158.233	534.448	158.502
II Troškovi osoblja 017+...+019	16	951.287	235.268	1.020.448	266.955
1 Neto plaće i nadnice	17	543.802	135.703	579.908	147.305
2 Troškovi poreza i doprinosa iz plaća	18	275.607	67.297	299.421	75.839
3 Doprimosi na plaće	19	131.878	32.268	141.119	43.811
III Amortizacija	20	207.741	54.439	217.806	54.889
IV Ostali troškovi	21	286.797	97.701	320.089	115.854
V Vrijednosno usklađivanje 023+024	22	0	0	8.700	0
1 dugotrajne imovine (osim financijske imovine)	23	0	0	0	0
2 kratkotrajne imovine (osim financijske imovine)	24	0	0	8.700	0
VI Rezerviranja	25	0	0	0	0
VII Ostali poslovni rashodi	26	13.306	1.735	40.423	-54
C FINANIJSKI PRIHODI 028+...+033	27	182.233	16.939	86.229	14.369
1 Kamate, tečajne razlike, dividende i slični prihodi iz odnosa s	28	106.091	0	24.845	0
2 Kamate, tečajne razlike, dividende, slični prihodi iz odnosa s	29	49.465	7.350	37.256	8.393
3 Dio prihoda od pridruženih poduzetnika i sudjelujućih interesa	30	0	0	0	0
4 Nerealizirani dobiti (prihodi) od financijske imovine	31	12.089	509	3.742	1.476
5 Dobit od ukidanja rezervacija za umanjenje vrijednosti za	32	0	0	0	0
6 Ostali financijski prihodi	33	14.588	9.080	20.386	4.500
D FINANIJSKI RASHODI 035+...+039	34	10.481	2.447	7.391	1.539
1 Kamate, tečajne razlike i drugi rashodi s povezanim	35	0	0	0	0
2 Kamate, tečajne razlike i drugi rashodi iz odnosa s	36	10.481	2.447	7.391	1.539
3 Nerealizirani gubici (rashodi) od financijske imovine	37	0	0	0	0
4 Gubici od umanjenja vrijednosti za očekivane kreditne	38	0	0	0	0
5 Ostali financijski rashodi	39	0	0	0	0
E UKUPNI PRIHODI 001+027	40	2.199.977	596.006	2.264.169	658.642
F UKUPNI RASHODI 012+034	41	2.061.944	566.508	2.224.610	617.127
G Udio u dobiti/gubitku pridruženog i ovisnog društva	42	0	0	0	0
H DOBIT ILI GUBITAK PRIJE OPOREZIVANJA 040-041+042	43	138.033	29.498	39.559	41.515
I POREZ NA DOBIT	44	1.830	1.830	1.098	1.098
J DOBIT ILI GUBITAK RAZDOBLJA 043-044	45	136.203	27.668	38.461	40.417
1 Promjena revalorizacijskih rezervi (nekretnina,	46	0	0	0	0
2 Aktuarski dobiti/gubici po mirovinskim planovima	47	0	0	0	0
3 Nerealizirani dobiti/gubici financijske imovine po fer vrijednosti kroz ostalu sveobuhvatnu dobit	48	112.040	112.040	0	0
4 Dobiti/gubici od instrumenata zaštite novčanog tijeka	49	0	0	0	0
5 Dobiti/gubici proizašli iz preračunavanja financijskih	50	0	0	0	0
6 Porez na dobit na ostalu sveobuhvatnu dobit	51	20.168	20.168	0	0
K OSTALA SVEOBUHATNA DOBIT 046+...+051	52	91.872	91.872	0	0
L UKUPNA SVEOBUHATNA DOBIT 045+052	52	228.075	119.540	38.461	40.417
M REKLASIFIKACIJSKE USKLADE	54	0	0	0	0
Dodatak **					
Pripisano imateljima matice	55	0	0	0	0
Pripisano manjinskom interesu	56	0	0	0	0

IZVJESTAJ O NOVČANOM TIJEKU - Indirektna metoda			
u razdoblju 1.1. do 31.12.2024			
u eurima			
Obveznik: Zagrebačka burza d.d.			
Naziv pozicije	AOP oznaka	Isto razdoblje prethodne godine	Tekuće razdoblje
1	2	3	4
NOVČANI TIJEK OD POSLOVNIH AKTIVNOSTI			
1 Dobit prije poreza	1	138.033	39.559
2 Amortizacija	2	207.741	217.806
3 Povećanje kratkoročnih obveza	3	0	59.163
4 Smanjenje kratkotrajnih potraživanja	4	0	0
5 Smanjenje zaliha	5	0	0
6 Gubici od umanjenja vrijednosti za očekivane kreditne gubitke	6	0	0
7 Ostalo povećanje novčanog tijeka	7	0	40.246
I Ukupno povećanje novčanog tijeka od poslovnih aktivnosti 001+...+007	8	345.774	356.774
1 Smanjenje kratkoročnih obveza	9	1.761	0
2 Povećanje kratkotrajnih potraživanja	10	52.772	46.256
3 Povećanje zaliha	11	0	0
4 Dobit od ukidanja rezervacija za umanjenje vrijednosti za	12	0	0
5 Ostalo smanjenje novčanog tijeka	13	201.911	184.459
II Ukupno smanjenje novčanog tijeka od poslovnih aktivnosti 009+...+013	14	256.444	230.715
NOVČANI TIJEK OD INVESTICIJSKIH AKTIVNOSTI			
1 Novčani primici od prodaje dugotrajne materijalne i	15	0	0
2 Novčani primici od prodaje vlasničkih i dužničkih instrumenata	16	0	0
3 Novčani primici od kamata	17	0	0
4 Novčani primici od dividendi	18	138.622	24.845
5 Ostali novčani primici od investicijskih aktivnosti	19	482.926	385.629
III Ukupno novčani primici od investicijskih aktivnosti 015+...+019	20	621.548	410.474
1 Novčani izdaci za kupnju dugotrajne materijalne i nematerijalne	21	41.559	86.767
2 Novčani izdaci za stjecanje vlasničkih i dužničkih financijskih	22	28.164	3.178
3 Ostali novčani izdaci od investicijskih aktivnosti	23	1.101.744	361.300
IV Ukupno novčani izdaci od investicijskih aktivnosti 021+...+023	24	1.171.467	451.245
NOVČANI TIJEK OD FINANCIJSKIH AKTIVNOSTI			
1 Novčani primici od izdavanja vlasničkih i dužničkih financijskih instrumenata	25	0	0
2 Novčani primici od glavnice kredita, zadužnica, pozajmica i drugih posudbi	26	0	0
3 Ostali primici od financijskih aktivnosti	27	0	0
V Ukupno novčani primici od financijskih aktivnosti 025+...+027	28	0	0
1 Novčani izdaci za otplatu glavnice kredita i obveznica	29	0	0
2 Novčani izdaci za isplatu dividendi	30	0	0
3 Novčani izdaci za financijski najam	31	0	0
4 Novčani izdaci za otkup vlastitih dionica	32	0	0
5 Ostali novčani izdaci od financijskih aktivnosti	33	93.057	102.650
VI Ukupno novčani izdaci od financijskih aktivnosti 029+...+033	34	93.057	102.650
VII Novac i novčani ekvivalenti na početku razdoblja	35	667.895	114.249
VIII Povećanje novca i novčanih ekvivalenata	36	0	0
IX Smanjenje novca i novčanih ekvivalenata	37	553.646	17.362
X Novac i novčani ekvivalenti na kraju razdoblja	38	114.249	96.887

IZVJEŠTAJ O PROMJENAMA KAPITALA												
Opis pozicije	AOP	za razdoblje od 1.1.2024 do 31.12.2024									u eurima	
		Raspodjeljivo vlasnicima matice										
		Upisani kapital	Kapitalne rezerve	Zakonske rezerve i rezerve za vlastite dionice	Rezerve fer vrijednosti	Ostale rezerve	Revalorizacijske rezerve	Rezerve od tečajnih razlika iz preračuna inozemnog poslovanja	Zadržana na dobit ili preneseni gubitak	Dobit ili gubitak poslovne godine	Raspodjeljivo nekontrolirajućim interesima	Ukupno kapital i rezerve
1	2	3	4	5	6	7	8	9	10	11	12	13
Stanje 1. siječnja prethodne godine	1	3.086.622	1.843.000	333	70.196	815.878	0	0	-3.033	16.900	0	5.829.896
Promjena računovodstvenih politika	2	-10.306	-3.438	-28	-27	0	0	0	3.026	0	0	-10.773
Ispravak pogreški prethodnih razdoblja	3	0	0	0	0	0	0	0	0	0	0	0
Stanje 1. siječnja prethodne god. (prepravljeno)	4	3.076.316	1.839.562	305	70.169	815.878	0	0	-7	16.900	0	5.819.123
Dobit ili gubitak razdoblja	5	0	0	0	0	0	0	0	0	136.203	0	136.203
Nerealizirani dobiti ili gubici od financijske imovine po fer vrijednosti kroz ostalu sveobuhvatnu dobit	6	0	0	0	91.872	0	0	0	0	0	0	91.872
Ostale ne vlasničke promjene kapitala	7	0	0	0	0	0	0	0	16.900	-16.900	0	0
Ukupno izravno priznati prihodi i rashodi prethodne godine (razdoblja iz prethodne godine)	8	0	0	0	91.872	0	0	0	16.900	119.303	0	228.075
Povećanje/smanjenje upisanog kapitala	9	-1	1	0	0	0	0	0	0	0	0	0
Ostale uplate vlasnika	10	0	0	0	0	0	0	0	0	0	0	0
Isplata udjela u dobiti/dividenda	11	0	1.270	5.182	0	0	0	0	-8.446	0	0	-1.994
Ostale raspodjele vlasnicima	12	0	0	-17.256	0	0	0	0	0	0	0	-17.256
Stanje na zadnji dan izvještajnog razdoblja	13	3.076.315	1.840.833	-11.769	162.041	815.878	0	0	8.447	136.203	0	6.027.948
Stanje 1. siječnja tekuće poslovne godine	14	3.076.315	1.840.833	-11.769	162.041	815.878	0	0	8.447	136.203	0	6.027.948
Promjena računovodstvenih politika	15	0	0	0	0	0	0	0	0	0	0	0
Ispravak pogreški prethodnih razdoblja	16	0	0	0	0	0	0	0	0	0	0	0
Stanje 1. siječnja tekuće poslovne god. (prepravljeno)	17	3.076.315	1.840.833	-11.769	162.041	815.878	0	0	8.447	136.203	0	6.027.948
Dobit ili gubitak razdoblja	18	0	0	0	0	0	0	0	0	38.461	0	38.461
Nerealizirani dobiti ili gubici od financijske imovine po fer vrijednosti kroz ostalu sveobuhvatnu dobit	19	0	0	0	0	0	0	0	0	0	0	0
Ostale ne vlasničke promjene kapitala	20	0	0	0	0	0	0	0	0	0	0	0
Ukupno izravno priznati prihodi i rashodi tekuće godine (tekućeg razdoblja)	21	0	0	0	0	0	0	0	0	38.461	0	38.461
Povećanje/smanjenje upisanog kapitala	22	0	0	0	0	0	0	0	0	0	0	0
Ostale uplate vlasnika	23	0	0	0	0	0	0	0	0	0	0	0
Isplata udjela u dobiti/dividenda	24	0	0	0	0	0	0	0	-115.893	0	0	-115.893
Ostale raspodjele vlasnicima	25	0	0	0	0	0	0	0	136.203	-136.203	0	0
Stanje na zadnji dan izvještajnog razdoblja	26	3.076.315	1.840.833	-11.769	162.041	815.878	0	0	28.757	38.461	0	5.950.516

BILJEŠKE UZ FINACIJSKE IZVJEŠTAJE - TFI
(koji se sastavljaju za tromjesečna razdoblja)
Naziv izdavatelja: Zagrebačka burza d.d.
OIB: 84368186611

Izveštajno razdoblje: 1.1.2024.-31.12.2024.

Vrste izvještaja: Nekonsolidirani

1. Društvo koje je predmet izvještavanja

Zagrebačka burza d.d. („Društvo“) je dioničko društvo sa sjedištem u Republici Hrvatskoj upisano u sudski registar Trgovačkog suda u Zagrebu 5. srpnja 1991. pod matičnim brojem subjekta (MBS) 080034217. Osobni identifikacijski broj Društva (OIB) je 84368186611. Registrirana adresa Društva je Eurotower, 22. kat, Ivana Lučića 2a/22, Zagreb, Hrvatska.

2. Osnova za sastavljanje financijskih izvještaja i značajne računovodstvene politike

Osnova za sastavljanje

Odvojeni tromjesečni financijski izvještaji pripremljeni su u skladu s Međunarodnim standardima financijskog izvještavanja usvojenim od strane Europske unije (MSFI). Odvojeni financijski izvještaji sastavljeni su na osnovi povijesnog troška, osim financijske imovine po fer vrijednosti kroz račun dobiti i gubitka i financijske imovine kroz sveobuhvatnu dobit koja je mjerena po fer vrijednosti.

Detaljne informacije o osnovi za sastavljanje financijskih izvještaja nalaze se u bilješci broj 2 uz odvojene financijske izvještaje objavljenoj u Godišnjem izvješću o stanju Društva i poslovanju u 2023. godini koje je raspoloživo na internet stranici www.zse.hr (dalje u tekstu: Godišnje izvješće Društva).

Značajne računovodstvene politike

Prilikom sastavljanja ovih financijskih izvještaja za izvještajno razdoblje primjenjuju se računovodstvene politike koje su objavljene u odvojenim financijskim izvještajima za 2023. godinu koji su objavljeni na internet stranici www.zse.hr.

Objava dodatnih informacije prema zahtjevima MSFI-jeva, a koje nisu prezentirane u izvještaju o financijskom položaju, izvještaju o sveobuhvatnoj dobiti, izvještaju o novčanim tokovima i izvještaju o promjeni kapitala

Dodatne informacije prema zahtjevima MSFI-jeva, a koje nisu prezentirane u odvojenom izvještaju o financijskom položaju, izvještaju o sveobuhvatnoj dobiti, izvještaju o novčanim tokovima i izvještaju o promjeni kapitala objavljeni su u izvještaju Nekonsolidirani nerevidirani financijski rezultat za period od 1.1. do 31.12.2024. godine (u nastavku: Nekonsolidirani rezultat za tromjesečje) koji je objavljen na internet stranici www.zse.hr.

3. Financijske obveze, jamstva ili nepredviđeni izdaci koji nisu uključeni u bilancu, priroda i oblik eventualno uspostavljenog stvarnog osiguranja koje je dano

Društvo nema financijskih obveza, jamstava ili nepredviđenih izdataka koji nisu uključeni u bilancu na dan 31. prosinca 2024. godine niti ima dano uspostavljeno jamstvo.

4. Iznos predujmova i odobrenih kredita članovima administrativnih, upravljačkih i nadzornih tijela

Društvo nije davalo predujmove niti odobravalo kredite članovima administrativnih, upravljačkih i nadzornih tijela tijekom 2024. godine.

5. Iznos i priroda pojedinih stavki prihoda ili rashoda izuzetne veličine ili pojave

Detalji o iznosima pojedinih stavki prihoda ili rashoda izuzetne veličine ili pojave su objavljeni u bilješkama uz financijske izvještaje u Nekonsolidiranom rezultatu za tromjesečje (www.zse.hr).

6. Obveze koje dospijevaju nakon više od pet godina i dugovanja pokrivena vrijednim osiguranjem koje je dalo Društvo

Društvo na datum bilance nema obveza koje dospijevaju nakon više od pet godina.

Društvo na datum bilance nema dugovanja koja su pokrivena vrijednim osiguranjem koje je izdalo Društvo.

7. Prosječan broj zaposlenih tijekom izvještajnog razdoblja

Društvo je tijekom izvještajnog razdoblja 2024. godine imala prosječno zaposleno 23 zaposlenika.

8. Kapitalizirani trošak plaće tijekom izvještajnog razdoblja

Društvo tijekom izvještajnog razdoblja nije kapitaliziralo trošak plaća.

9. Odgođeni porezi

Rezerviranje za odgođene poreze, stanje odgođenih poreza na početku i na kraju izvještajnog razdoblja i kretanja u tim pozicijama tijekom izvještajnog razdoblja:

	1.1.2024.	Povećanje	Smanjenje	31.12.2024.
	eur'000	eur'000	eur'000	eur'000
Odgođena porezna imovina	13	-	-	13
Odgođene porezne obveze	(20)	-	-	(20)
	(7)	-	-	(7)

10. Naziv i sjedište svakog društva u kojem izdavatelj, bilo sam ili preko osobe koja djeluje u svoje ime ali za račun izdavatelja, drži sudjelujući udjel u kapitalu, iskazujući iznos kapitala koji se drži, iznos ukupnog kapitala i rezervi, i dobit ili gubitak

Podaci o ulaganjima u društva u kojima Društvo drži sudjelujući udjel u kapitalu prikazani su u bilješkama „Ulaganje u ovisna društva“ i „Ulaganja u pridružena društva i zajedničke pothvate“ (GFI: „Ulaganja u pridružena društva, ovisna društva i zajedničke pothvate“). Tijekom perioda Društvo je povećalo temeljni ulog u društvu Adria Digital Exchange d.o.o. na 51.600 EUR te je konvertiralo potraživanja u iznosu od 31.124 EUR u kapitalne rezerve društva Funderbeam South-East Europe d.o.o. Osim toga u izvještajnom razdoblju nije bilo promjena u sudjelujućim interesima.

11. Broj i nominalna vrijednost dionica upisanih tijekom izvještajnog razdoblja u okviru odobrenog kapitala

Tijekom razdoblja nisu upisivane dionice u okviru odobrenog kapitala.

12. Postojanje bilo kakvih potvrda o sudjelovanju, konvertibilnih zadužnica, jamstava, opcija ili sličnih vrijednosnica ili prava, s naznakom njihovog broja i prava koja daju

Društvo nema potvrda o sudjelovanju, konvertibilnih zadužnica, jamstava, opcija ili sličnih vrijednosnica ili prava.

13. Naziv, sjedište te pravni oblik svakog društva u kojemu izdavatelj ima neograničenu odgovornost

Društvo nema udjela u društvima s neograničenom odgovornosti.

14. Naziv i sjedište društva koje sastavlja konsolidirani financijski izvještaj za izvještajno razdoblje najveće grupe društava u kojoj izdavatelj sudjeluje kao kontrolirani član grupe

Društvo je krajnja matica te nije kontrolirani član druge grupe.

Društvo sastavlja godišnje konsolidirane financijske izvještaje koji su objavljeni na internet stranici www.zse.hr.

15. Naziv i sjedište društva koje sastavlja konsolidirani financijski izvještaj za izvještajno razdoblje najmanje grupe društava u kojoj izdavatelj sudjeluje kao kontrolirani član i koji je također uključen u grupu društava iz točke 13.

Društvo je krajnja matica te nije kontrolirani član druge grupe.

16. Mjesto na kojem je moguće dobiti primjerke konsolidiranih financijskih izvještaja iz točaka 14. i 15.

Društvo sastavlja godišnja konsolidirane financijske izvještaje koji su objavljeni na internet stranici www.zse.hr.

17. Priroda i financijski učinak značajnih događaja koji su nastupili nakon datuma bilance i nisu odraženi u računu dobiti i gubitka ili bilanci

Nije bilo događaja nakon datuma bilance koji bi utjecali na financijske izvještaje za izvještajni period.

Usporedba TFI bilance i bilance pripremljene u skladu s Međunarodnim standardima financijskog izvještavanja

Stavka bilance u MSFI	Iznos (EUR)	Stavka bilance stanja u GFI	AOP	Iznos (EUR)
AKTIVA				
Dugotrajna imovina	4.498.773	A. Dugotrajna imovina	1	4.498.774
	118.368	I. Nematerijalna imovina	2	118.368
Nematerijalna imovina	118.368	I NEMATERIJALNA IMOVINA	2	118.368
	118.368			118.368
	315.641	II. Materijalna imovina	3	315.642
Nekretnine i oprema	183.130	1. Zemljište i zgrade	4	115.214
Imovina s pravom uporabe	132.511	2. Računalni oprema	5	121.555
		3. Ostala materijalna imovina	6	68.793
		4. Ulaganja u tuđu imovinu	7	10.080
	4.064.764	III. Dugotrajna financijska imovina		4.064.764
Ulaganja u ovisna društva	2.538.382	1 Ulaganja u pridružena društva, ovisna društva i zajedničke pothvate	10	3.882.505
Ulaganja pridružena društva i zajednički pothvat	1.344.123			
	3.882.505			3.882.505
Financijska imovina po fer vrijednosti kroz ostalu sveobuhvatnu dobit	33.166	2. Financijska imovina koja se vodi po amortiziranom trošku	11	33.166
Dugoročni depozit	33.166			
Pozajmice dane pridruženom društvu				
Financijska imovina po fer vrijednosti kroz ostalu sveobuhvatnu dobit	149.093	3 Financijska imovina koja se vodi po fer vrijednosti kroz ostalu sveobuhvatnu dobit	12	149.093
Odgodena porezna imovina		Odgodena porezna imovina	13	
Kratkotrajna imovina	2.288.594	B Kratkotrajna imovina	14	2.199.337
	313.569	I. Potraživanja	15	292.312
Potraživanja od kupaca i ostala imovina	313.569	1. Potraživanja od kupaca	16	169.092
Ugovorna imovina	68.000	2. Potraživanje od zaposlenika i članova poduzetnika	17	221
		3. Potraživanje od države i drugih institucija	18	9.085
		4. Potraživanje od povezanih poduzetnika	19	22.937
		5. Ostala potraživanja	20	90.977
	381.569			292.312
	1.810.138	II. Kratkotrajna financijska imovina	21	1.810.138
Kratkoročni depoziti	953.613	1. Financijska imovina koja se mjeri po amortiziranom trošku	22	953.613
Financijska imovina po fer vrijednosti kroz račun dobiti i gubitka	856.525	3. Financijska imovina po fer vrijednosti kroz račun dobiti i gubitka	24	856.525

	1.810.138			1.810.138
Novac i novčani ekvivalenti	96.887	III. Novac i novčani ekvivalenti	25	96.887
	134.907	C PLAĆENI TROŠKOVI BUDUĆEG RAZDOBLJA I OBRAČUNATI PRIHODI		224.165
Troškovi budućih razdoblja	134.907	C PLAĆENI TROŠKOVI BUDUĆEG RAZDOBLJA I OBRAČUNATI PRIHODI	26	224.165
	134.907			224.165
Ukupno aktiva	6.922.274	D Ukupno aktiva	27	6.922.276
PASIVA				
Kapital i rezerve	5.950.516	A Kapital i rezerve	29	5.950.516
Izdani dionički kapital	3.076.315	I TEMELJNI KAPITAL	30	3.076.315
Premije na emitirane dionice	1.840.833	II KAPITALNE REZERVE	31	1.840.833
	966.150	III REZERVE IZ DOBITI	32	966.150
Zakonske rezerve	18.714	1 Zakonske rezerve	33	18.714
Vlastite dionice	(30.483)	2 Rezerve za vlastite dionice	34	(30.483)
Rezerve od fer vrijednosti	162.041	3 Rezerve fer vrijednosti	35	162.041
Ostale rezerve	815.878	4 Ostale rezerve	36	815.878
		IV REVALORIZACIJSKE REZERVE	37	
		V REZERVE OD TEČAJNIH RAZLIKA IZ PRERAČUNA INOZEMNOG POSLOVANJA	38	
Akumulirana dobit (gubitak)	67.218	IV Zadržana dobit ili preneseni gubitak	39	28.757
	67.218	V Dobit ili gubitak poslovne godine	40	38.461
	5.950.516			67.218
				5.950.516
Dugoročne obveze	39.835	Dugoročne obveze i rezerviranja		39.835
Dugoročne obveze za poslovni najam	32.198	B Rezerviranja	42	
				32.198
Odgođena porezna obveza	7.637	D Dugoročne obveze	50	
		E Odgođena porezna obveza	51	7.637
	39.835			39.835
Kratkoročne obveze	459.231	C KRATKOROČNE OBVEZE	43	369.234
Obveze prema dobavljačima i ostale obveze	357.081	1 Obveze za predujmove	44	6.596
Kratkoročne obveze za poslovni najam	102.150	2 Obveze prema dobavljačima	45	105.781
		3 Obveze prema zaposlenima	46	49.749
		4 Obveze za poreze, doprinose i slična davanja	47	52.870

		5 Obveze prema povezanim poduzetnicima	48	13.048
		6 Ostale kratkoročne obveze	49	141.190
	459.231			369.234
	472.692	F Odgođeno plaćanje troškova i prihod budućeg razdoblja	52	562.691
Ugovorne obveze	472.692			
Ukalkulirani troškovi				
	472.692			562.691
Ukupno pasiva	6.922.274	Ukupno pasiva		6.922.276

Usporedba TFI računa dobiti i gubitka i izvještaja o ostaloj sveobuhvatnoj dobiti pripremljenog u skladu s Međunarodnim standardima financijskog izvještavanja

Stavka RDG-a u MSFI	Iznos (EUR)	Stavka RDG-a u GFI	AOP	Iznos (EUR)
Poslovni prihodi	2.177.940	A POSLOVNI PRIHODI	1	2.177.940
Prihodi od prodaje	1.375.336	I Prihodi od prodaje	2	1.375.336
Ostali poslovni prihodi	802.604	II Ostali poslovni prihodi	8	802.604
	2.177.940			2.177.940
Poslovni rashodi	2.217.221	B POSLOVNI RASHODI	12	2.217.219
Troškovi osoblja	1.052.614	II Troškovi osoblja	16	1.020.448
Ostali troškovi osoblja (u GFI na AOP 22)	(32.166)			
	1.020.448			1.020.448
	946.801			978.965
Ostali troškovi poslovanja	946.801	I Materijalni troškovi	13	609.753
Troškovi iskazani u troškovima osoblja	32.166	IV Ostali troškovi	21	320.089
		V Vrijednosno usklađivanje 024+025	22	8.700
		VII Ostali poslovni rashodi	26	40.423
	978.967			978.965
Amortizacija	217.806	III Amortizacija	21	217.806
Financijski rezultat	78.840	Financijski rezultat		78.838
Financijski prihodi	62.071	C FINANCIJSKI PRIHODI	27	86.229
Prihodi od dividende	(7.252)	D FINANCIJSKI RASHODI	34	(7.391)
Financijski rashodi	24.119			
Neto gubitak od tečajnih razlika	(98)			
Dobit prije poreza	39.559	H DOBIT ILI GUBITAK PRIJE OPOREZIVANJA	43	39.559
Porez na dobit	1.098	I POREZ NA DOBIT	44	1.098
Dobit razdoblja	38.461	J DOBIT ILI GUBITAK RAZDOBLJA	45	38.461
Ostala sveobuhvatna dobit				
Promjene u fer vrijednosti ulaganja u vlasničke vrijednosne papire kroz ostalu sveobuhvatnu dobit		Nerealizirani dobiti ili gubici od financijske imovine po fer vrijednosti kroz ostalu sveobuhvatnu dobit	48	

Porez na sveobuhvatnu dobit na stavke koje se ne mogu reklasificirati u dobit ili gubitak		Porez na dobit na ostalu sveobuhvatnu dobit	51	
Ostala sveobuhvatna dobit		K OSTALA SVEOBUH VATNA DOBIT	52	
Ukupno sveobuhvatna dobit za godinu	38.461	L UKUPNA SVEOBUH VATNA DOBIT	53	38.461