



ZAGREBAČKA
BURZA

Zagreb Stock Exchange

Zagrebačka burza d.d.

Nekonsolidirani nerevidirani financijski rezultati za period
od 1.1. do 31.3.2026. godine

24. travnja 2026. godine

SADRŽAJ

1	MEĐUIZVJEŠTAJ UPRAVE ZA RAZDOBLJE OD 1.1. DO 31.3.2026. GODINE	1
1.1	Značajni poslovni događaji Zagrebačke burze d.d. u razdoblju od 1.1. do 31.3.2026. godine	
1.2	Pregled trgovine na Zagrebačkoj burzi.....	3
1.3	Očekivani razvoj društva u budućnosti	7
1.4	Aktivnosti istraživanja i razvoja	8
1.5	Informacije o otkupu vlastitih dionica	8
1.6	Podružnice društva	8
1.7	Financijski instrumenti koje društvo koristi	9
1.8	Ciljevi i politike društva vezane za upravljanje financijskim rizicima	9
1.9	Izloženost društva cjenovnom riziku, kreditnom riziku, riziku likvidnosti i riziku novčanog toka	9
1.10	Izjava o transakcijama i transferima između Društva i njegovih podružnica i dioničara	10
1.11	Izjava o događajima koji bi mogli imati nepovoljan učinak na poslovanje Društva	10
1.12	Rezultati poslovanja za period od 1.1. do 31.3.2026. godine	10
2	IZJAVA O ODGOVORNOSTI ZA SASTAVLJANJE FINACIJSKIH IZVJEŠTAJA	13
	Nekonsolidirani nerevidirani financijski izvještaji Društva za razdoblje od 1.1. do 31.3.2026. godine.....	14

1 MEĐUIZVJEŠTAJ UPRAVE ZA RAZDOBLJE OD 1.1. DO 31.3.2026. GODINE

1.1 Značajni poslovni događaji Zagrebačke burze d.d. u razdoblju od 1.1. do 31.3.2026. godine

U prvom tromjesečju 2026. godine, Zagrebačka burza d.d. (dalje: Društvo ili Burza) bilježi sljedeće bitne poslovne događaje:

- Dana 14. siječnja 2026. godine usvojene su izmjene Trgovinskog priručnika Zagrebačke burze d.d. kojima se uvodi minimalna veličina za blok-transakcije ETF-ovima u iznosu od 3 milijuna eura, a stupio je na snagu 22. siječnja 2026. godine.
- Dana 4. veljače 2026. godine u organizaciji Akademije Zagrebačke burze održana je besplatna online edukacija “Upoznajmo ETF-ove” s ciljem približavanja teme ETF-ova svim zainteresiranim sudionicima te pružanja odgovora na brojna pitanja vezana uz investiranje u ETF-ove, načine ulaganja te prednosti i rizike tog financijskog instrumenta. Akademija Zagrebačke burze planira nastaviti sa sličnim aktivnostima na području obrazovanja o tržištu kapitala kako bi odabrane teme približila čim širem krugu zainteresiranih.
- Dana 12. veljače 2026. godine u prostorijama Zagrebačke burze d.d. održan je službeni posjet gđe Marie Luís Albuquerque, povjerenice Europske komisije za financijske usluge i Uniju štednje i ulaganja (Savings and Investments Union), s temom važnosti razvoja tržišta kapitala, regionalne integracije i unapređenja investicijskih prilika u Europskoj uniji.
- Dana 9. ožujka 2026. godine Zagrebačka burza bila je među više od 100 svjetskih burzi na kojima je simboličkim zvukom zvona označen početak trgovanja povodom Međunarodnog dana žena. *Ring the Bell for Gender Equality* globalno je događanje koje se održava na brojnim svjetskim burzama kako bi se skrenula pažnja na važnu ulogu poslovnog sektora u unaprjeđenju ravnopravnosti spolova, a u svrhu postizanja ciljeva održivog razvoja i podizanja svijesti o načelima osnaživanja žena. Događanje je organizirano u suradnji s Global Compact mrežom Hrvatska te Talijansko hrvatskom gospodarskom komorom. Globalna tema ovogodišnjeg događanja bila je *“Rights. Justice. Action. For ALL women and girls”*.
- Dana 10. ožujka 2026. godine usvojene su nove izmjene i dopune Cjenika Zagrebačke burze. Odredbe novog Cjenika stupile su na snagu 17. ožujka 2026. godine.
- Dana 10. ožujka 2026. u prostorijama Zagrebačke burze d.d. održan je završni projektni sastanak sudionika MESTRI-CE projekta. Završni sastanak okupio je sve projektne partnere radi predstavljanja rezultata projekta, rasprave o preostalim aktivnostima te definiranja sljedećih koraka prema uspješnom završetku projekta.
- Od 16. - 20. ožujka 2026. godine Akademija Zagrebačke burze sudjelovala je u obilježavanju Svjetskog i Europskog tjedna novca. Svjetski Tjedan novca vodeći je globalni događaj podizanja svijesti o važnosti financijskog obrazovanja te financijske uključenosti za djecu i mlade. Do sada je

u aktivnostima ovih inicijativa sudjelovalo preko 60 milijuna djece i mladih u 176 zemalja. Aktivnosti Tjedna novca usmjerene su podizanju razine financijske pismenosti kod mladih putem različitih oblika formalnog i neformalnog obrazovanja kako bi od najranije dobi stjecali znanja, vještine, stavove i ponašanja potrebne za donošenje zdravih financijskih odluka.

- Dana 17. ožujka 2026. godine Zagrebačka burza održala je besplatnu edukaciju o dječjim pravima u poslovanju u suorganizaciji s UNICEF-om. Cilj edukacije bio je približiti načine na koji radni uvjeti roditelja, sigurnost proizvoda i usluga, marketing i digitalna okruženja utječu na živote djece, te prepoznati važnost integracije dječjih prava u strategije korporativnog upravljanja i održivosti poduzeća.
- Dana 31. ožujka 2026. godine predstavljena je inicijativa Hrvatske agencije za nadzor financijskih usluga i Ministarstva financija pod nazivom PutNaTržište, edukativno-simulacijskom *sandbox* programu za simulaciju financiranja putem tržišta kapitala, koji poduzetnicima omogućuje da u sigurnom, povjerljivom i neobvezujućem okružju dobiju besplatnu stručnu procjenu svoje spremnosti za financiranje putem tržišta kapitala. Program je namijenjen društvima koja razmatraju IPO (javnu ponudu i uvrštenje dionica), izdavanje obveznica ili financiranje putem fondova rizičnog i privatnog kapitala (VC/PE) te mu je cilj olakšati im donošenje utemeljenih odluka o daljnjem financijskom razvoju.
- U prvom tromjesečju 2026. godine na Uređeno tržište Zagrebačke burze uvrštena su dva trezorska zapisa Ministarstva financija RH i komercijalni zapisi izdavatelja JADRAN D.D. U istom razdoblju na Progress tržište Zagrebačke burze uvrštena je dodatna tranša dionica izdavatelja IE-ENERGY PROJEKT D.D., te dodatna tranša obveznica izdavatelja GLUCODENT D.O.O. Državne obveznice oznaka H277N i H273N, te trezorski zapisi oznaka T708N, T647N i T623N imaju održavatelje tržišta kojima je cilj povećati likvidnost i atraktivnost ulaganja u navedene vrijednosne papire.
- U prvom tromjesečju 2026. sa Uređenog tržišta Zagrebačke burze izvrštena su dva trezorska zapisa Ministarstva financija RH, jedna obveznica izdavatelja ERSTE&STEIERMÄRKISCHE BANK D.D., te dionice izdavatelja MEDIKA D.D.

1.2 Pregled trgovine na Zagrebačkoj burzi

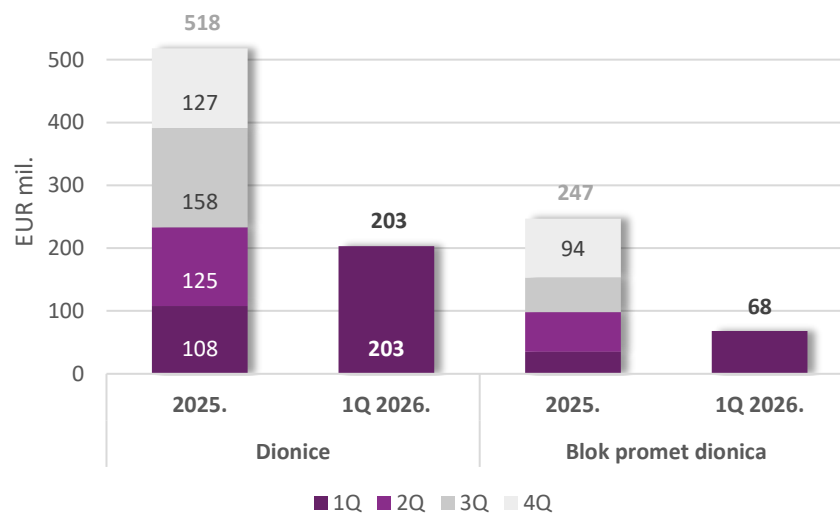
U prvom tromjesečju 2026. godine ostvaren je ukupni promet u iznosu od 271 milijun eura što je impresivan rast od +57% u odnosu na isto razdoblje 2025. godine kad je iznosio 172 milijuna eura. Na kraju prvog tromjesečja 2026. godine, promet unutar knjige ponuda rastao je za +48%, te su zabilježeni značajno snažniji prometi dionicama (+61%) i ETF-ovima (+42%), dok je promet obveznicama (-54%) i instrumentima tržišta novca (-20%) manji u odnosu na isto razdoblje lani.

Promet vrijednosnim papirima - 1Q 2025./1Q 2026.

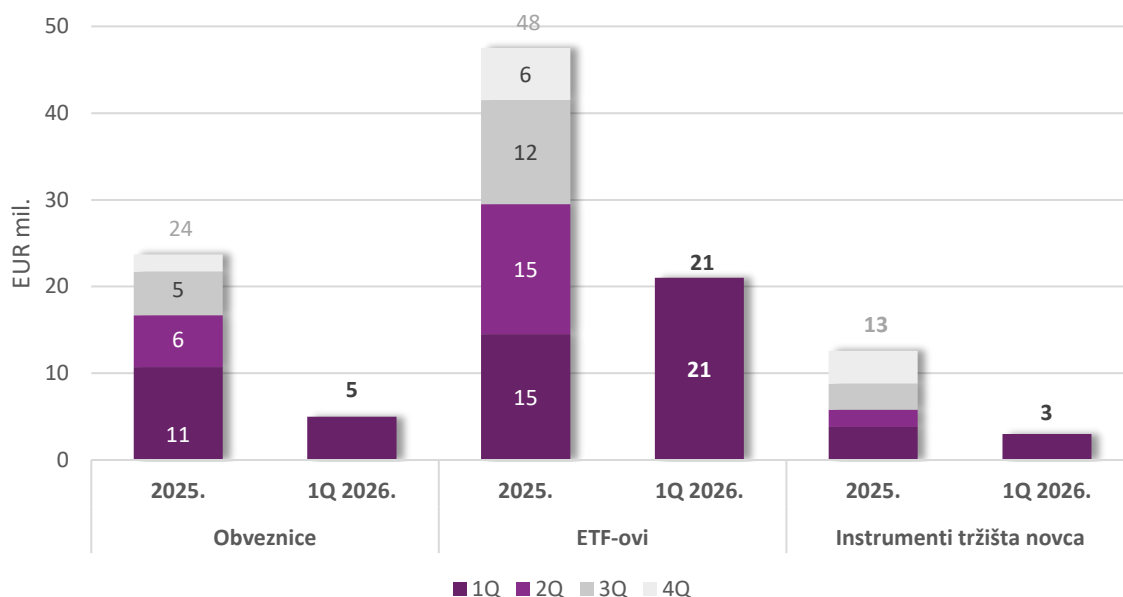
	EUR 1Q 2025.	EUR 1Q 2026.	promjena
UKUPNI PROMET	172.407.508	271.007.314	57,19%
Promet unutar knjige ponuda	137.544.640	203.306.122	47,81%
<i>Dionice</i>	108.475.170	174.678.624	61,03%
<i>Obveznice</i>	10.738.458	4.985.432	-53,57%
<i>Instrumenti tržišta novca</i>	3.780.345	3.031.917	-19,80%
<i>ETF-ovi</i>	14.550.668	20.610.148	41,64%
Blok promet	34.862.868	67.701.192	94,19%
<i>Blok promet dionica</i>	34.862.868	67.701.192	94,19%
<i>Blok promet obveznica</i>	0	0	0,00%
<i>Blok promet ETF-ovima</i>	0	0	0,00%

Do kraja ožujka 2026. godine promet unutar knjige ponuda iznosi 203 milijuna eura, +48% više nego u istom razdoblju 2025. godine kad je iznosio 137,5 milijuna eura. Od tog iznosa, 175 milijuna eura odnosi se na promet dionicama (1Q 2025. g.: 108 milijuna eura), 5 milijuna eura na promet obveznicama (1Q 2025. g.: 11 milijuna eura), dok su ETF-ovi ostvarili promet od impresivnih 21 milijun eura (1Q 2025. g.: 14,5 milijuna eura). Promet instrumentima tržišta novca na kraju prvog tromjesečja 2026. godine iznosi 3 milijuna eura (1Q 2025. g.: 3,8 milijuna eura). Blok promet dionica također bilježi značajan porast i iznosi 68 milijuna eura (1Q 2025. g.: 35 milijuna eura), dok blok promet obveznicama i ETF-ovima nije zabilježen u oba promatrana razdoblja.

Promet vrijednosnim papirima 2025./1Q 2026.



Promet vrijednosnim papirima 2025./1Q 2026.

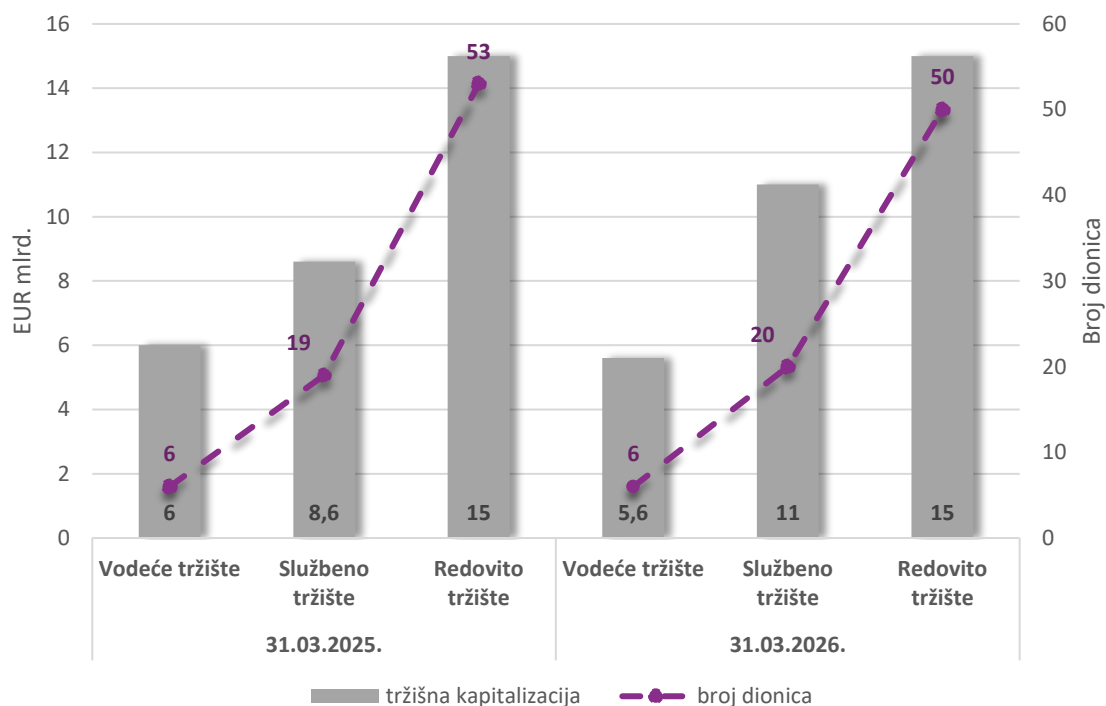


Vrijednost tržišta mjerena tržišnom kapitalizacijom na dan 31. ožujka 2026. godine ukupno je viša za oko +3,4 milijarde eura u odnosu na isto razdoblje 2025. godine. Tržišna kapitalizacija dionica viša je za +2 milijarde eura ili +7,5%, pri čemu je tržišna kapitalizacija Vodećeg tržišta manja za -5,6%, Službenog tržišta viša za +27%, a Redovitog tržišta za +1%. Tržišna kapitalizacija obveznica viša je za +1,3% dok je vrijednost ETF-ova porasla za +24%. Tržišna kapitalizacija instrumenata tržišta novca na zadnji dan izvještajnog razdoblja iznosila je 3,6 milijarde eura, što je povećanje za oko +900 milijuna eura ili +33% u odnosu na isto razdoblje 2025. godine.

Tržišna kapitalizacija - 31.03.2025. vs. 31.03.2026.

	31.03.2025. EUR	31.03.2026. EUR	promjena
UKUPNO	51.650.545.501	55.060.800.136	6,6%
Dionice	29.675.887.648	31.905.318.113	7,5%
<i>Vodeće tržište</i>	5.987.653.555	5.652.279.763	-5,6%
<i>Službeno tržište</i>	8.602.422.807	10.960.048.806	27,4%
<i>Redovito tržište</i>	15.085.811.286	15.292.989.543	1,4%
Obveznice	19.121.129.768	19.372.602.478	1,3%
Instrumenti tržišta novca	2.732.081.194	3.631.792.845	32,9%
ETF-ovi	121.446.891	151.086.701	24,4%

Tržišna kapitalizacija i broj uvrštenih dionica



U odnosu na kraj prvog tromjesečja 2025. godine, na dan 31. ožujka 2026. godine, Redovito tržište broji 3 manje uvrštene dionice, Službeno tržište broji 1 više uvrštenu dionicu, dok je broj dionica uvrštenih Vodeće tržište ostao nepromijenjen.

Broj uvrštenih vrijednosnih papira

	31.03.2025.	31.03.2026.	promjena
UKUPNO	118	117	-0,8%
Dionice	78	76	-2,6%
<i>Vodeće tržište</i>	6	6	0,0%
<i>Službeno tržište</i>	19	20	5,3%
<i>Redovito tržište</i>	53	50	-5,7%
Obveznice	31	31	0,0%
ETF-ovi	5	5	0,0%
Instrumenti tržišta novca	4	5	25,0%

Prvo tromjesečje 2026. godine nastavlja stabilan i vrlo pozitivan trend među indeksima. Uz značajan rast prometa, gotovo svi dionički indeksi na kraju ožujka 2026. godine bilježe poraste vrijednosti u odnosu na isto razdoblje lani. Najviše su porasli CROBEXindustrija (+60%), zatim CROBEXkonstrukt (+37%), te CROBEXturist (+28%). Regionalni indeks ADRIAprime porastao je za značajnih +26%, dok je obveznički indeks CROBIstr porastao za +2%, a CROBIS se smanjio za -0,4%.

Indeks	Vrijednosti			Promet (EUR)		
	31.03.2025.	31.03.2026.	promjena	1Q 2025.	1Q 2026.	promjena
CROBEX	3.301,36	3.795,71	14,97%	87.375.722	151.982.499	73,94%
CROBEXtr	2.539,91	3.016,17	18,75%	87.375.722	151.982.499	73,94%
CROBEX10	2.072,86	2.409,93	16,26%	67.011.982	102.039.896	52,27%
CROBEX10tr	2.325,13	2.779,37	19,54%	67.011.982	102.039.896	52,27%
CROBEXprime	1.902,21	1.994,27	4,84%	26.933.770	35.766.590	32,79%
CROBEXplus	2.093,15	2.522,94	20,53%	84.083.534	150.115.333	78,53%
CROBEXindustrija	2.255,59	3.598,98	59,56%	33.678.849	78.822.379	134,04%
CROBEXkonstrukt	805,84	1.102,54	36,82%	6.208.563	19.241.682	209,92%
CROBEXnutris	859,53	818,69	-4,75%	7.412.041	12.799.305	72,68%
CROBEXtransport	1.316,48	1.163,82	-11,60%	608.794	985.901	61,94%
CROBEXturist	4.295,93	5.508,73	28,23%	10.897.595	8.899.473	-18,34%
CROBIS	99,08	98,66	-0,42%	92.885.067	72.033.930	-22,45%
CROBIStr	182,60	186,38	2,07%	92.885.067	72.033.930	-22,45%
ADRIAprime	2.507,42	3.149,45	25,61%	/	/	/

1.3 Očekivani razvoj društva u budućnosti

U 2026. godini Društvo će se i dalje nastaviti fokusirati na podizanje standarda korporativnog upravljanja i izvještavanja na uređenom tržištu. Društvo će se fokusirati i na veću promociju postojećih izdavatelja, s naglaskom na Vodeće tržište. Kada to zakonom bude omogućeno, Društvo namjerava promijeniti segmentaciju tržišta na način da može dodatno istaknuti ESG izdanja kao i turističke dionice.

Društvo će tijekom 2026. godine raditi na pripremi izdavatelja za obvezu nefinancijskog izvještavanja, pružanjem podrške izdavateljima, te planiranju ESG indeksa u budućnosti.

Društvo će nastaviti razvijati interne IT servise koje će koristiti Zagrebačka i Ljubljanska burza, te na taj način i dalje smanjivati potrebu za vanjskim dobavljačima.

U 2026. godini, Društvo će nastaviti s ranije započetim projektima pri čemu će najveći naglasak biti na projektima vezanim za implementaciju novih tehnologija u burzovne aktivnosti, dovršetku projekta AIR koji ima za cilj pružiti analitičke izvještaje za izdavatelje, te radu na edukaciji tržišta o mogućnostima izdavanja zelenih obveznica u okviru projekta MESTRI CE financiranog od strane Europske Unije. Društvo će također intenzivno raditi na promociji ESG izdanja i aktivnosti izdavatelja.

Društvo je vrlo aktivno u projektu JUNCTUS regionalnih burzi u kojem sudjeluju Bratislavska burza, Budimpeštanska burza, Bukureštanska burza, Bugarska burza, Ljubljanska burza, Varšavska burza, Makedonska i Zagrebačka burza, te u kojem se razmatraju mogućnosti integracije, a sve u cilju olakšanog pristupa investitora lokalnim tržištima.

Tijekom 2026. godine, Društvo će nastaviti aktivnosti vezane uz usklađenje s Digital Operational Resilience Act (DORA) regulativom koja definira zahtjeve iz područja kibernetičke sigurnosti i upravljanja rizicima za subjekte iz financijskog sektora. DORA je stupila na snagu u siječnju 2025. godine.

Društvo planira pružiti potporu i surađivati s SKDD CCP d.d. na uspostavi usluge posudbe dionica u svrhu omogućavanja kratke prodaje na Zagrebačkoj burzi.

Društvo je nositelj ili sunositelj u više aktivnosti koje su planirane Strateškim okvirom za razvoj tržišta kapitala u Republici Hrvatskoj i Akcijskog plana, te je aktivno uključena u implementaciju pojedinih ciljeva.

Dana 1. kolovoza 2025. godine Društvo je zaprimilo informaciju o namjeri objavljivanja ponude za preuzimanje Društva od strane Financijske agencije (FINA). Dana 31. ožujka 2026. godine Financijska agencija posjeduje ukupno 231.553 dionice koje čine 9,99% temeljnog kapitala Društva.

Tijekom prvog tromjesečja 2026. godine, Društvo je pokrenulo likvidaciju društava SEE Link d.o.o. Temeljni kapital društva SEE Link d.o.o. iznosi 80.000 EUR, a udjel Zagrebačke burze d.d. u temeljnom kapitalu je 33,33%. Završetak procesa likvidacije očekuje se do kraja drugog tromjesečja 2026. godine.

Tijekom prvog tromjesečja 2026. godine, Društvo je pokrenulo likvidaciju društava Adria Digital Exchange d.o.o. Temeljni kapital društva Adria Digital Exchange d.o.o. iznosi 215.000 eura, a udjel Zagrebačke burze d.d. u temeljnom kapitalu iznosi 24%. Završetak procesa likvidacije očekuje se do kraja drugog tromjesečja 2026. godine.

1.4 Aktivnosti istraživanja i razvoja

Društvo kontinuirano radi na razvoju i unaprjeđenju vlastitih servisa te širenju usluga i na slovensko tržište.

IT odjel Zagrebačke burze intenzivno radi na ažuriranju internetskih stranica za Ljubljansku burzu koje će korisnicima i posjetiteljima na brži i jednostavniji način omogućiti pregled svih relevantnih informacija i servisa vezanih uz tržište kapitala. Zagrebačka burza s time učvršćuje svoju poziciju glavnog pružatelja usluga vezanih za trgovinu vrijednosnim papirima za Grupu, te aktivno radi na smanjenju troškova i potrebi za vanjskim dobavljačima usluga.

U budućem razdoblju Burza će nastaviti rad na započetim projektima, te realizirati nove *release*-ove trgovinskog sustava i druge aktivnosti optimizacije infrastrukture. Burza će tijekom 2026. godine nastaviti aktivnosti vezane uz implementaciju EU uredbe DORA (*Digital Operational Resilience Act*).

1.5 Informacije o otkupu vlastitih dionica

Na dan 31. ožujka 2026. godine Društvo posjeduje ukupno 6.256 vlastitih dionica koje čine 0,2699% temeljnog kapitala Društva.

1.6 Podružnice društva



Ljubljanska burza d.d., društvo sa sjedištem u Ljubljani. Temeljni kapital društva Ljubljanska burza d.d. iznosi 1.401.839 EUR, a udjel Zagrebačke burze d.d. u temeljnom kapitalu je 100%.

SEE Link d.o.o., društvo sa sjedištem u Skopju. Temeljni kapital društva SEE Link d.o.o. iznosi 80.000 EUR, a udjel Zagrebačke burze d.d. u temeljnom kapitalu je 33,33%.

Makedonska burza d.d., društvo sa sjedištem u Skopju. Temeljni kapital društva Makedonska burza d.d. iznosi 1.695.029,03 eura, a Zagrebačka burza d.d. imatelj je ukupno 837 dionica, odnosno 29,98% temeljnog kapitala društva.

Adria Digital Exchange d.o.o., društvo sa sjedištem u Zagrebu. Temeljni kapital društva iznosi 215.000 eura, a udjel Zagrebačke burze d.d. u temeljnom kapitalu iznosi 24%.

Središnje klirinško depozitarno društvo d.d., sa sjedištem u Zagrebu. Temeljni kapital društva iznosi 12.545.620 eura, a Zagrebačka burza d.d. imatelj je ukupno 1.259 dionica, odnosno 1,27 % temeljnog kapitala društva.

EuroCTP B.V., društvo sa sjedištem u Amsterdamu. Temeljni kapital društva iznosi 99,53 eura, a udjel Zagrebačke burze d.d. u temeljnom kapitalu iznosi 0,05%.

1.7 Financijski instrumenti koje društvo koristi

Društvo se u cijelosti financira vlastitim kapitalom. Financijski instrumenti u koje ulaže Društvo su investicijski fondovi (novčani i obveznički), državni trezorski zapisi te depoziti u bankama.

1.8 Ciljevi i politike društva vezane za upravljanje financijskim rizicima

U provođenju sustava unutarnjih kontrola i upravljanja rizicima sudjeluju svi zaposlenici Društva uključujući Upravu i Nadzorni odbor.

Društvo upravlja rizicima, pa i financijskim rizicima, osobito kroz dvije međusobno neovisne kontrolne funkcije: funkciju praćenja usklađenosti s relevantnim propisima i funkciju unutarnje revizije.

Navedene kontrolne funkcije svojim internim aktima obrađuju i prate u radu sve organizacijske jedinice, aktivnosti društva i pomoćne usluge.

1.9 Izloženost društva cjenovnom riziku, kreditnom riziku, riziku likvidnosti i riziku novčanog toka

Društvo slobodna sredstva ulaže u otvorene novčane i obvezničke investicijske fondove, te bankovne depozite. Investicije Društva vode se po fer vrijednosti. Rizik promjene cijena Društvo umanjuje diverzifikacijom portfelja otvorenih investicijskih fondova u koje ulaže, po različitim vrstama fondova kojima upravljaju različita društva za upravljanje te ulaganjem u fondove nižeg rizika.

Društvo nema primljenih zajmova, novac i novčana imovina Društva značajno nadmašuju obveze Društva, slijedom čega Društvo ima zadovoljavajuću poziciju likvidnosti.

Društvo je izloženo riziku inflacije budući da je značajan dio njegovih troškova indeksiran.

1.10 Izjava o transakcijama i transferima između Društva i njegovih podružnica i dioničara

Društvo potvrđuje da u prvom tromjesečju 2026. godine nije bilo transakcija ni transfera između Društva i njegovih podružnica i dioničara u vrijednosti većoj od 100.000 EUR.

1.11 Izjava o događajima koji bi mogli imati nepovoljan učinak na poslovanje Društva

Društvo je, kao i svi drugi gospodarski subjekti, podložno povećanju cijena roba i usluga koje koristi za svoje poslovanje, te u tom smislu postoji povećan rizik od inflacije i u budućim razdobljima.

Osim navedenog, nisu nastali nikakvi drugi poslovni događaji ili transakcije nakon datuma bilance koji bi imali značajan utjecaj na financijska izvješća na dan ili za razdoblje tada završeno ili da su od takvog značaja za poslovanje Društva da bi zahtijevala objavu u izvještaju posloводства.

Rezultati poslovanja za period od 1.1. do 31.3.2026. godine

U prvom tromjesečju 2026. godine, Društvo je ostvarilo ukupno 741 tisuću eura poslovnih prihoda što je za +163 tisuće eura ili +28% više nego u istom razdoblju 2025. godine kad su iznosili 578 tisuća eura. U odnosu na prvo tromjesečje 2025. godine, prihodi od prodaje povećali su se s 426 na 566 tisuća eura, odnosno za +140 tisuća eura ili +33%. Povećanje prihoda od prodaje prvenstveno je rezultat većih prihoda od provizija i članarina, koji su, nastavno na značajno snažnije promete vrijednosnim papirima u usporedbi s istim periodom u 2025. godini, do kraja ožujka 2025. godine dosegli iznos od 311,5 tisuća eura; +96 tisuća eura ili +44% više u odnosu na kraj prvo tromjesečje 2025. godine kad su iznosili 216 tisuća eura. Prihodi od održavanja uvrštenja na kraju prvog tromjesečja 2026. godine iznose 205,5 tisuća eura što je povećanje za +22 tisuće eura ili +12% u odnosu na isti period 2025. godine. Nastavno na veći broj uvrštenja u odnosu na isti period lani, prihodi od naknada za uvrštenje porasli su za +23 tisuće eura ili +87%, te na kraju ožujka tekuće godine iznose 48 tisuća eura (1Q 2025. g.: 26 tisuća eura). U odnosu na prvo tromjesečje 2025. godine, ostali poslovni prihodi povećali su se za +23 tisuće eura ili +15%, odnosno s 152 na 175 tisuća eura. Povećanje ostalih poslovnih prihoda posljedica je većih ostalih prihoda (+16 tisuća eura ili +21%) koji na kraju prvog tromjesečja 2026. godine iznose 94 tisuće eura (1Q 2025. g.: 77 tisuća eura), a uključuju prihode od edukacija i prihode od izdavanja i održavanja LEI-a. Prihodi od prodaje informacija bilježe porast za 6 tisuća eura ili +8,5% te iznose 81 tisuću eura (1Q 2025. g.: 75 tisuća eura).

U prvom tromjesečju 2026. godine, ukupni poslovni rashodi Društva viši su za +130 tisuća eura (+24%) u odnosu na prvo tromjesečje 2025. g. i iznose 667 tisuća eura (1Q 2025. g.: 537 tisuća eura). Društvo je tijekom prvog tromjesečja 2026. godine u većoj mjeri osjetilo utjecaj povećanja opće razine cijena kao i potrebe korekcija plaća, te ulaganja u hardver radi povećanja sigurnosti sustava:

- materijalni troškovi iznose 209 tisuća eura što je rast za +58 tisuća eura ili +38% (1Q 2025. g.: 152 tisuće eura),
- troškovi osoblja iznose 306 tisuća eura što je rast za +50 tisuća eura ili +19% (1Q 2025. g.: 256 tisuća eura),
- ostali troškovi iznose 84 tisuće eura što je rast za +17 tisuća eura ili +25% (1Q 2025. g.: 67 tisuća eura),
- amortizacija iznosi 57 tisuća eura što je rast za +1 tisuću eura ili +2% (1Q 2025. g.: 56 tisuća eura),
- ostali poslovni rashodi iznose 10 tisuća eura što je rast za +4 tisuće eura ili +70% (1Q 2025. g.: 6 tisuća eura).

Glavni pokazatelji poslovanja Društva

EUR	31.12.2025.	31.03.2026.	promjena
Broj dionica	2.317.850	2.317.850	0,0%
Temeljni kapital	3.076.316	3.076.315	0,0%
Ukupni kapital i rezerve	6.115.008	6.177.395	1,0%
Ukupna imovina	7.276.925	7.234.506	-0,6%
EUR	1Q 2025.	1Q 2026.	promjena
Poslovni prihodi	577.841	740.590	28,2%
<i>prihodi od prodaje</i>	<i>425.697</i>	<i>565.586</i>	<i>32,9%</i>
<i>ostali poslovni prihodi</i>	<i>152.144</i>	<i>175.004</i>	<i>15,0%</i>
Poslovni rashodi	536.877	666.617	24,2%
<i>materijalni troškovi</i>	<i>151.711</i>	<i>209.291</i>	<i>38,0%</i>
<i>troškovi osoblja</i>	<i>256.394</i>	<i>306.239</i>	<i>19,4%</i>
<i>amortizacija</i>	<i>55.767</i>	<i>56.818</i>	<i>1,9%</i>
<i>ostali troškovi</i>	<i>66.884</i>	<i>83.863</i>	<i>25,4%</i>
EBIT	40.964	73.973	80,6%
EBITDA	96.731	130.791	35,2%
Financijski prihodi	10.653	7.930	-25,6%
Financijski rashodi	1.332	894	-32,9%
Dobit/ gubitak prije oporezivanja	50.285	81.009	61,1%
Porez na dobit	7.651	15.054	96,8%
Neto dobit/ gubitak razdoblja	42.634	65.955	54,7%
Broj zaposlenih	23	24	4,3%

Dobit Društva iz redovnog poslovanja na kraju prvog tromjesečja 2026. godine iznosi 81 tisuću eura, dok je u istom razdoblju prošle godine iskazana dobit Društva iz redovnog poslovanja u iznosu od 50 tisuća eura (+31 tisuća eura). S obzirom na ostvarene rezultate, Društvo je na kraju prvog tromjesečja 2026. godine obveznik poreza na dobit u iznosu od 15 tisuća eura, dok je u istom izvještajnom razdoblju prethodne godine porez na dobit iznosio 8 tisuća eura (+7 tisuća eura). Financijski prihodi od početka 2026. godine bilježe smanjenje u odnosu na isto prošlogodišnje razdoblje, te iznose 8 tisuća eura (-3

tisuće eura ili -26%). Financijski rashodi iznose 894 eura, odnosno -438 eura manje u odnosu na isto razdoblje lani kad su iznosili 1,3 tisuće eura.

Neto dobit Društva u kraju prvog tromjesečja 2026. godine iznosi 66 tisuća eura što je za +23 tisuće eura više nego u istom razdoblju prošle godine kad je Društvo iskazalo neto dobit u iznosu od 43 tisuće eura. Operativna dobit prije amortizacije na kraju prvog tromjesečja 2026. godine je pozitivna i iznosi 131 tisuću eura, odnosno +34 tisuće eura ili +35% više nego u istom razdoblju 2025. godine kad je iznosila 97 tisuća eura.

2 IZJAVA O ODGOVORNOSTI ZA SASTAVLJANJE FINANCIJSKIH IZVJEŠTAJA

Nekonsolidirani financijski izvještaji društva Zagrebačka burza d.d. sastavljeni za period od 1.1. do 31.3.2026. godine prikazani su fer i istinito u skladu s Međunarodnim standardima financijskog izvještavanja te hrvatskim Zakonom o računovodstvu.

Nekonsolidirani financijski izvještaji za razdoblje od 1.1. do 31.3.2026. godine daju cjelovit i istinit prikaz imovine i obveza, dobitaka i gubitaka, financijskog položaja i poslovanja Društva.

Izvešće poslovanja za prvo tromjesečje 2026. godine sadrži istinit i vjeran prikaz razvoja i rezultata poslovanja Društva uz opis najznačajnijih rizika i neizvjesnosti kojima je Društvo izloženo.

Nekonsolidirani financijski izvještaji za prvo tromjesečje 2026. godine nisu revidirani, odnosno nije obavljen revizijski uvid.


Ivana Gažić
Predsjednica Uprave


ZAGREBAČKA BURZA d.d.
Zagreb


Tomislav Gračan
Član Uprave

Kontakt:

Zagrebačka burza d.d.
Ivana Lučića 2a/22
10 000 Zagreb
Hrvatska

Broj telefona: +385 1 4686 806

E-mail: ir@zse.hr

Nekonsolidirani nerevidirani financijski izvještaji Društva za
razdoblje od 1.1. do 31.3.2026. godine

Prilog 1.**OPĆI PODACI ZA IZDAVATELJE**

Razdoblje izvještavanja:	1.1.2026	do	31.3.2026
Godina:	2026		
Kvartal:	1		

Tromjesečni financijski izvještaji

Matični broj (MB):	03749606	Oznaka matične države članice:	HR
Matični broj subjekta (MBS):	080034217		
Osobni identifikacijski broj (OIB):	84368186611	LEI:	7478000050A040C0D041
Šifra ustanove:	4		
Tvrtka izdavatelja:	Zagrebačka burza d.d.		
Poštanski broj i mjesto:	10000	Zagreb	
Ulica i kućni broj:	Ulica Ivana Lučića 2a/22		
Adresa e-pošte:	sandra.semuga@zse.hr		
Internet adresa:	www.zse.hr		
Broj zaposlenih (krajem):	24		
Konsolidirani izvještaj:	KN	(KN-nije konsolidirano/KD-konsolidirano)	
Revidirano:	RN	(RN-nije revidirano/RD-revidirano)	
Tvrtke ovisnih subjekata (prema MSFI):		Sjedište:	MB:
Knjigovodstveni servis:	Da	(Da/Ne)	Sigma Tax Consulting d.o.o. (tvrtka knjigovodstvenog servisa)
Osoba za kontakt:	Lucija Tropčić Kovaček (unosi se samo prezime i ime osobe za kontakt)		
Telefon:	01/4699-555		
Adresa e-pošte:	lucija.tropcic@sigmabc.eu		
Revizorsko društvo:			
	(tvrtka revizorskog društva)		
Ovlašteni revizor:			
	(ime i prezime)		

BILANCA			
stanje na dan 31.3.2026			
			u eurima
Obveznik: Zagrebačka burza d.d.			
Naziv pozicije	AOP oznaka	Zadnji dan prethodne poslovne godine	Na izvještajni datum tekućeg razdoblja
1	2	3	4
AKTIVA			
A DUGOTRAJNA IMOVINA 002+003+009+013	1	4.365.937	4.561.724
I NEMATERIJALNA IMOVINA	2	71.453	251.568
II MATERIJALNA IMOVINA 004+...+008	3	266.914	272.360
1 Zemljišta i zgrade	4	28.077	6.293
2 Računalna oprema	5	186.038	179.670
3 Ostala materijalna imovina	6	49.526	84.803
4 Ulaganja u tuđu imovinu	7	3.273	1.594
5 Imovina u pripremi	8	0	0
III DUGOTRAJNA FINACIJSKA IMOVINA 010+011+012	9	4.027.570	4.036.244
1 Ulaganja u pridružena društva, ovisna društva i zajedničke	10	3.841.666	3.841.666
2 Finacijska imovina koja se vodi po amortiziranom trošku	11	33.166	41.840
3 Finacijska imovina koja se vodi po fer vrijednosti kroz ostalu sveobuhvatnu dobit	12	152.738	152.738
ODGOĐENA POREZNA IMOVINA	13	0	1.552
B KRATKOTRAJNA IMOVINA 015+021+025	14	2.623.530	2.507.658
I POTRAŽIVANJA 016+...+020	15	343.843	321.722
1 Potraživanja od kupaca	16	207.256	199.415
2 Potraživanja od zaposlenika i članova poduzetnika	17	0	208
3 Potraživanja od države i drugih institucija	18	1.702	4.520
4 Potraživanja od povezanih poduzetnika	19	15.897	1.562
5 Ostala potraživanja	20	118.988	116.017
II KRATKOTRAJNA FINACIJSKA IMOVINA 022+...+024	21	1.971.463	2.020.920
1 Finacijska imovina koja se vodi po amortiziranom trošku	22	1.107.817	608.899
2 Finacijska imovina po fer vrijednosti kroz ostalu	23	0	596.003
3 Finacijska imovina po fer vrijednosti kroz račun dobiti i	24	863.646	816.018
III NOVAC I NOVČANI EKIVALENTI	25	308.224	165.016
C PLAĆENI TROŠKOVI BUDUĆEG RAZDOBLJA I OBRAČUNATI PRIHODI	26	287.458	165.124
D UKUPNO AKTIVA 001+014+026	27	7.276.925	7.234.506
E IZVANBILANČNI ZAPISI	28	0	0
PASIVA			
A KAPITAL I REZERVE 030+031+032+037+...+041	29	6.115.008	6.177.395
I TEMELJNI KAPITAL	30	3.076.315	3.076.315
II KAPITALNE REZERVE	31	1.840.947	1.840.947
III REZERVE IZ DOBITI 033+...+036	32	846.204	842.636
1 Zakonske rezerve	33	18.714	18.714
2 Rezerve za vlastite dionice	34	-23.292	-23.292
3 Rezerve fer vrijednosti	35	162.041	158.473
4 Ostale rezerve	36	688.741	688.741
IV REVALORIZACIJSKE REZERVE	37	0	0
V REZERVE OD TEČAJNIH RAZLIKA IZ PRERAČUNA	38	0	0
VI ZADRŽANA DOBIT ILI PRENEŠENI GUBITAK	39	57.605	351.542
VII DOBIT ILI GUBITAK POSLOVNE GODINE	40	293.937	65.955
VIII MANJINSKI INTERES	41	0	0
B REZERVIRANJA	42	0	0
C KRATKOROČNE OBVEZE 044+...049	43	406.931	380.234
1 Obveze za predujmove	44	4.370	4.245
2 Obveze prema dobavljačima	45	100.868	111.618
3 Obveze prema zaposlenima	46	57.171	57.963
4 Obveze za poreze, doprinose i slična davanja	47	121.412	104.736
5 Obveze prema povezanim poduzetnicima	48	1.481	606
6 Ostale kratkoročne obveze	49	121.629	101.066
D DUGOROČNE OBVEZE	50	5.737	15.355
E ODGOĐENA POREZNA OBVEZA	51	49	0
F ODGOĐENO PLAĆANJE TROŠKOVA I PRIHOD	52	749.200	661.522
G UKUPNO PASIVA 029+042+043+050+051+052	53	7.276.925	7.234.506
H IZVANBILANČNI ZAPISI	54	0	0
Dodatak bilanci (pozicija za konsolidirane financijske izvještaje)			
I Kapital i rezerve 056+057	55	0	0
1 Pripisano imateljima kapitala matice	56	0	0
2 Pripisano nekontrolirajućem interesu	57	0	0

RACUN DOBITI I GUBITKA					
u razdoblju 01.01.2026 do 31.03.2026					
u eurima					
Obveznik: Zagrebačka burza d.d.					
Naziv pozicije	AOP oznaka	Isto razdoblje prethodne godine		Tekuće razdoblje	
		Kumulativ	Tromjesečje	Kumulativ	Tromjesečje
1	2	3	4	5	6
A POSLOVNI PRIHODI 002+008	1	577.841	577.841	740.590	740.590
I Prihodi od prodaje 003+...+007	2	425.697	425.697	565.586	565.586
1 Provizije i članarine	3	215.929	215.929	311.530	311.530
2 Prihodi od održavanja uvrštenja	4	183.908	183.908	205.590	205.590
3 Prihodi od naknada za uvrštenje	5	25.860	25.860	48.466	48.466
4 Prihodi od dražbi	6	0	0	0	0
5 Prihodi od prodaje članskih mjesta	7	0	0	0	0
II Ostali poslovni prihodi 009+...+011	8	152.144	152.144	175.004	175.004
1 Naknade za korištenje sučelja za izravan pristup trgovinskom	9	0	0	0	0
2 Prihodi od prodaje informacija	10	74.714	74.714	81.087	81.087
3 Ostali prihodi	11	77.430	77.430	93.917	93.917
B POSLOVNI RASHODI 013+016+020+021+022+025+026	12	536.877	536.877	666.617	666.617
I Materijalni troškovi 014+015	13	151.711	151.711	209.291	209.291
1 Troškovi sirovina i materijala	14	18.381	18.381	18.510	18.510
2 Ostali vanjski troškovi	15	133.330	133.330	190.781	190.781
II Troškovi osoblja 017+...+019	16	256.394	256.394	306.239	306.239
1 Neto plaće i nadnice	17	147.205	147.205	174.291	174.291
2 Troškovi poreza i doprinosa iz plaća	18	73.707	73.707	88.884	88.884
3 Doprinosi na plaće	19	35.482	35.482	43.064	43.064
III Amortizacija	20	55.767	55.767	56.818	56.818
IV Ostali troškovi	21	66.884	66.884	83.863	83.863
V Vrijednosno usklađivanje 023+024	22	0	0	0	0
1 dugotrajne imovine (osim financijske imovine)	23	0	0	0	0
2 kratkotrajne imovine (osim financijske imovine)	24	0	0	0	0
VI Rezerviranja	25	0	0	0	0
VII Ostali poslovni rashodi	26	6.121	6.121	10.406	10.406
C FINANCIJSKI PRIHODI 028+...+033	27	10.653	10.653	7.930	7.930
1 Kamate, tečajne razlike, dividende i slični prihodi iz odnosa s	28	0	0	0	0
2 Kamate, tečajne razlike, dividende, slični prihodi iz odnosa s	29	5.954	5.954	5.258	5.258
3 Dio prihoda od pridruženih poduzetnika i sudjelujućih interesa	30	0	0	0	0
4 Nerealizirani dobiti (prihodi) od financijske imovine	31	0	0	140	140
5 Dobit od ukidanja rezervacija za umanjenje vrijednosti za	32	0	0	0	0
6 Ostali financijski prihodi	33	4.699	4.699	2.532	2.532
D FINANCIJSKI RASHODI 035+...+039	34	1.332	1.332	894	894
1 Kamate, tečajne razlike i drugi rashodi s povezanim	35	0	0	0	0
2 Kamate, tečajne razlike i drugi rashodi iz odnosa s	36	1.305	1.305	894	894
3 Nerealizirani gubici (rashodi) od financijske imovine	37	0	0	0	0
4 Gubici od umanjenja vrijednosti za očekivane kreditne gubitke	38	0	0	0	0
5 Ostali financijski rashodi	39	27	27	0	0
E UKUPNI PRIHODI 001+027	40	588.494	588.494	748.520	748.520
F UKUPNI RASHODI 012+034	41	538.209	538.209	667.511	667.511
G Udio u dobiti/gubitku pridruženog i ovisnog društva	42	0	0	0	0
H DOBIT ILI GUBITAK PRIJE OPOREZIVANJA 040-041+042	43	50.285	50.285	81.009	81.009
I POREZ NA DOBIT	44	7.651	7.651	15.054	15.054
J DOBIT ILI GUBITAK RAZDOBLJA 043-044	45	42.634	42.634	65.955	65.955
1 Promjena revalorizacijskih rezervi (nekretnina,	46	0	0	0	0
2 Aktuarski dobiti/gubici po mirovinskim planovima	47	0	0	0	0
3 Nerealizirani dobiti/gubici financijske imovine po fer vrijednosti kroz ostalu sveobuhvatnu dobit	48	0	0	-4.351	-4.351
4 Dobiti/gubici od instrumenata zaštite novčanog tijeka	49	0	0	0	0
5 Dobiti/gubici proizašli iz preračunavanja financijskih	50	0	0	0	0
6 Porez na dobit na ostalu sveobuhvatnu dobit	51	0	0	-783	-783
K OSTALA SVEOBUHVAATNA DOBIT 046+...+051	52	0	0	-3.568	-3.568
L UKUPNA SVEOBUHVAATNA DOBIT 045+052	52	42.634	42.634	62.387	62.387
M REKLASIFIKACIJSKE USKLADE	54	0	0	0	0
Dodatak **					
Pripisano imateljima matice	55	0	0	0	0
Pripisano manjinskom interesu	56	0	0	0	0

IZVJESTAJ O NOVČANOM TIJEKU - Indirektna metoda			
u razdoblju 01.01.2026. do 31.3.2026.			
			u eurima
Obveznik: Zagrebačka burza d.d.			
Naziv pozicije	AOP oznaka	Isto razdoblje prethodne godine	Tekuće razdoblje
1	2	3	4
NOVČANI TIJEK OD POSLOVNIH AKTIVNOSTI			
1 Dobit prije poreza	1	50.285	81.009
2 Amortizacija	2	55.767	56.818
3 Povećanje kratkoročnih obveza	3	0	84.240
4 Smanjenje kratkotrajnih potraživanja	4	44.235	22.122
5 Smanjenje zaliha	5	0	0
6 Gubici od umanjenja vrijednosti za očekivane kreditne gubitke	6	0	0
7 Ostalo povećanje novčanog tijeka	7	35.653	3.150
I Ukupno povećanje novčanog tijeka od poslovnih aktivnosti 001+...+007	8	185.940	247.339
1 Smanjenje kratkoročnih obveza	9	40.817	0
2 Povećanje kratkotrajnih potraživanja	10	0	0
3 Povećanje zaliha	11	0	0
4 Dobit od ukidanja rezervacija za umanjenje vrijednosti za	12	0	0
5 Ostalo smanjenje novčanog tijeka	13	29.409	245.137
II Ukupno smanjenje novčanog tijeka od poslovnih aktivnosti 009+...+013	14	70.226	245.137
NOVČANI TIJEK OD INVESTICIJSKIH AKTIVNOSTI			
1 Novčani primici od prodaje dugotrajne materijalne i	15	0	0
2 Novčani primici od prodaje vlasničkih i dužničkih instrumenata	16	0	0
3 Novčani primici od kamata	17	0	2.975
4 Novčani primici od dividendi	18	0	0
5 Ostali novčani primici od investicijskih aktivnosti	19	0	550.000
III Ukupno novčani primici od investicijskih aktivnosti 015+...+019	20	0	552.975
1 Novčani izdaci za kupnju dugotrajne materijalne i nematerijalne	21	1.814	65.681
2 Novčani izdaci za stjecanje vlasničkih i dužničkih financijskih	22	3.644	599.155
3 Ostali novčani izdaci od investicijskih aktivnosti	23	58.434	8.674
IV Ukupno novčani izdaci od investicijskih aktivnosti 021+...+023	24	63.892	673.510
NOVČANI TIJEK OD FINACIJSKIH AKTIVNOSTI			
1 Novčani primici od izdavanja vlasničkih i dužničkih financijskih instrumenata	25	0	0
2 Novčani primici od glavnice kredita, zadužnica, pozajmica i drugih posudbi	26	0	0
3 Ostali primici od financijskih aktivnosti	27	0	0
V Ukupno novčani primici od financijskih aktivnosti 025+...+027	28	0	0
1 Novčani izdaci za otplatu glavnice kredita i obveznica	29	0	0
2 Novčani izdaci za isplatu dividendi	30	0	0
3 Novčani izdaci za financijski najam	31	0	0
4 Novčani izdaci za otkup vlastitih dionica	32	0	0
5 Ostali novčani izdaci od financijskih aktivnosti	33	29.430	24.875
VI Ukupno novčani izdaci od financijskih aktivnosti 029+...+033	34	29.430	24.875
VII Novac i novčani ekvivalenti na početku razdoblja	35	96.887	308.224
VIII Povećanje novca i novčanih ekvivalenata	36	22.392	0
IX Smanjenje novca i novčanih ekvivalenata	37	0	143.208
X Novac i novčani ekvivalenti na kraju razdoblja	38	119.279	165.016

IZVJEŠTAJ O PROMJENAMA KAPITALA													
		za razdoblje od				1.1.2026		do		31.3.2026		u eurima	
Opis pozicije	AOP	Raspodjeljivo vlasnicima matice										Ukupno kapital i rezerve	
		Upisani kapital	Kapitalne rezerve	Zakonske rezerve i rezerve za vlastite dionice	Rezerve fer vrijednosti	Ostale rezerve	Revalorizacijske rezerve	Rezerve od tečajnih razlika iz preračuna inozemnog poslovanja	Zadržana na dobit ili preneseni gubitak	Dobit ili gubitak poslovne godine	Raspodjeljivo nekontrolirajućim interesima		
1	2	3	4	5	6	7	8	9	10	11	12	13	
Stanje 1. siječnja prethodne godine	1	3.076.315	1.840.833	-11.769	162.041	815.878	0	0	28.757	38.461	0	5.950.516	
Promjena računovodstvenih politika	2	0	0	0	0	0	0	0	0	0	0	0	
Ispravak pogreški prethodnih razdoblja	3	0	0	0	0	0	0	0	0	0	0	0	
Stanje 1. siječnja prethodne god. (prepravljeno)	4	3.076.315	1.840.833	-11.769	162.041	815.878	0	0	28.757	38.461	0	5.950.516	
Dobit ili gubitak razdoblja	5	0	0	0	0	0	0	0	0	293.937	0	293.937	
Nerealizirani dobiti ili gubici od financijske imovine po fer vrijednosti kroz ostalu sveobuhvatnu dobit	6	0	0	0	0	0	0	0	0	0	0	0	
Ostale nevlasničke promjene kapitala	7	0	0	0	0	0	0	0	0	0	0	0	
Ukupno izravno priznati prihodi i rashodi prethodne godine (razdoblja iz prethodne godine)	8	0	0	0	0	0	0	0	0	293.937	0	293.937	
Povećanje/smanjenje upisanog kapitala	9	0	0	0	0	0	0	0	0	0	0	0	
Ostale uplate vlasnika	10	0	0	0	0	0	0	0	0	0	0	0	
Isplata udjela u dobiti/dividenda	11	0	114	7.191	0	-127.137	0	0	-9.613	0	0	-129.445	
Ostale raspodjele vlasnicima	12	0	0	0	0	0	0	0	196.195	-196.195	0	0	
Stanje na zadnji dan izvještajnog razdoblja	13	3.076.315	1.840.947	-4.578	162.041	688.741	0	0	215.339	136.203	0	6.115.008	
Stanje 1. siječnja tekuće poslovne godine	14	3.076.315	1.840.947	-4.578	162.041	688.741	0	0	215.339	136.203	0	6.115.008	
Promjena računovodstvenih politika	15	0	0	0	0	0	0	0	0	0	0	0	
Ispravak pogreški prethodnih razdoblja	16	0	0	0	0	0	0	0	0	0	0	0	
Stanje 1. siječnja tekuće poslovne god. (prepravljeno)	17	3.076.315	1.840.947	-4.578	162.041	688.741	0	0	215.339	136.203	0	6.115.008	
Dobit ili gubitak razdoblja	18	0	0	0	0	0	0	0	0	65.955	0	65.955	
Nerealizirani dobiti ili gubici od financijske imovine po fer vrijednosti kroz ostalu sveobuhvatnu dobit	19	0	0	0	-3.568	0	0	0	0	0	0	-3.568	
Ostale nevlasničke promjene kapitala	20	0	0	0	0	0	0	0	0	0	0	0	
Ukupno izravno priznati prihodi i rashodi tekuće godine (tekućeg razdoblja)	21	0	0	0	-3.568	0	0	0	0	65.955	0	62.387	
Povećanje/smanjenje upisanog kapitala	22	0	0	0	0	0	0	0	0	0	0	0	
Ostale uplate vlasnika	23	0	0	0	0	0	0	0	0	0	0	0	
Isplata udjela u dobiti/dividenda	24	0	0	0	0	0	0	0	0	0	0	0	
Ostale raspodjele vlasnicima	25	0	0	0	0	0	0	0	136.203	-136.203	0	0	
Stanje na zadnji dan izvještajnog razdoblja	26	3.076.315	1.840.947	-4.578	158.473	688.741	0	0	351.542	65.955	0	6.177.395	

BILJEŠKE UZ FINACIJSKE IZVJEŠTAJE - TFI
(koji se sastavljaju za tromjesečna razdoblja)
Naziv izdavatelja: Zagrebačka burza d.d.
OIB: 84368186611

Izveštajno razdoblje: 1.1.2026.-31.03.2026.

Vrste izvještaja: Nekonsolidirani

1. Društvo koje je predmet izvještavanja

Zagrebačka burza d.d. („Društvo“) je dioničko društvo sa sjedištem u Republici Hrvatskoj upisano u sudski registar Trgovačkog suda u Zagrebu 5. srpnja 1991. pod matičnim brojem subjekta (MBS) 080034217. Osobni identifikacijski broj Društva (OIB) je 84368186611. Registrirana adresa Društva je Eurotower, 22. kat, Ivana Lučića 2a/22, Zagreb, Hrvatska.

2. Osnova za sastavljanje financijskih izvještaja i značajne računovodstvene politike

Osnova za sastavljanje

Odvojeni tromjesečni financijski izvještaji pripremljeni su u skladu s Međunarodnim standardima financijskog izvještavanja usvojenim od strane Europske unije (MSFI). Odvojeni financijski izvještaji sastavljeni su na osnovi povijesnog troška, osim financijske imovine po fer vrijednosti kroz račun dobiti i gubitka i financijske imovine kroz sveobuhvatnu dobit koja je mjerena po fer vrijednosti.

Detaljne informacije o osnovi za sastavljanje financijskih izvještaja nalaze se u bilješci uz odvojene financijske izvještaje broj 2 objavljenoj u Godišnjem izvještaju o stanju Društva i poslovanju u 2025. godini koje je raspoloživo na internet stranici www.zse.hr (dalje u tekstu: Godišnji izvještaj Društva).

Značajne računovodstvene politike

Prilikom sastavljanja ovih financijskih izvještaja za izvještajno razdoblje primjenjuju se računovodstvene politike koje su objavljene u odvojenim financijskim izvještajima za 2025. godinu koji su objavljeni na internet stranici www.zse.hr.

Objava dodatnih informacije prema zahtjevima MSFI-jeva, a koje nisu prezentirane u izvještaju o financijskom položaju, izvještaju o sveobuhvatnoj dobiti, izvještaju o novčanim tokovima i izvještaju o promjeni kapitala

Dodatne informacije prema zahtjevima MSFI-jeva, a koje nisu prezentirane u odvojenom izvještaju o financijskom položaju, izvještaju o sveobuhvatnoj dobiti, izvještaju o novčanim tokovima i izvještaju o promjeni kapitala objavljeni su u izvještaju Nekonsolidirani nerevidirani financijski rezultat za period od 1.1. do 31.3.2026. godine (u nastavku: Nekonsolidirani rezultat za tromjesečje) koji je objavljen na internet stranici www.zse.hr.

3. Financijske obveze, jamstva ili nepredviđeni izdaci koji nisu uključeni u bilancu, priroda i oblik eventualno uspostavljenog stvarnog osiguranja koje je dano

Društvo nema financijskih obveza, jamstava ili nepredviđenih izdataka koji nisu uključeni u bilancu na dan 31. ožujka 2026. godine niti ima dano uspostavljeno jamstvo.

4. Iznos predujmova i odobrenih kredita članovima administrativnih, upravljačkih i nadzornih tijela

Društvo nije davalo predujmove niti odobravalo kredite članovima administrativnih, upravljačkih i nadzornih tijela tijekom 2026. godine.

5. Iznos i priroda pojedinih stavki prihoda ili rashoda izuzetne veličine ili pojave

Detalji o iznosima pojedinih stavki prihoda ili rashoda izuzetne veličine ili pojave su objavljeni u bilješkama uz financijske izvještaje u Nekonsolidiranom rezultatu za tromjesečje (www.zse.hr).

6. Obveze koje dospijevaju nakon više od pet godina i dugovanja pokrivena vrijednim osiguranjem koje je dalo Društvo

Društvo na datum bilance nema obveza koje dospijevaju nakon više od pet godina.

Društvo na datum bilance nema dugovanja koja su pokrivena vrijednim osiguranjem koje je izdalo Društvo.

7. Prosječan broj zaposlenih tijekom izvještajnog razdoblja

Društvo je tijekom izvještajnog razdoblja 2026. godine imala prosječno zaposleno 24 zaposlenika.

8. Kapitalizirani trošak plaće tijekom izvještajnog razdoblja

Društvo tijekom izvještajnog razdoblja nije kapitaliziralo trošak plaća.

9. Odgođeni porezi

Rezerviranje za odgođene poreze, stanje odgođenih poreza na početku i na kraju izvještajnog razdoblja i kretanja u tim pozicijama tijekom izvještajnog razdoblja:

	1.1.2026.	Povećanje	Smanjenje	31.3.2026.
	eur'000	eur'000	eur'000	eur'000
Odgođena porezna imovina	20	1	-	20
Odgođene porezne obveze	(20)	-	1	(19)
	<u>(-)</u>	<u>1</u>	<u>1</u>	<u>1</u>

10. Naziv i sjedište svakog društva u kojem izdavatelj, bilo sam ili preko osobe koja djeluje u svoje ime ali za račun izdavatelja, drži sudjelujući udjel u kapitalu, iskazujući iznos kapitala koji se drži, iznos ukupnog kapitala i rezervi, i dobit ili gubitak

Podaci o ulaganjima u društva u kojima Društvo drži sudjelujući udjel u kapitalu prikazani su u bilješkama „Ulaganje u ovisna društva“ i „Ulaganja u pridružena društva i zajedničke pothvate“ (GFI: „Ulaganja u pridružena društva, ovisna društva i zajedničke pothvate“). U izvještajnom razdoblju nije bilo promjena na sudjelujućim udjelima.

11. Broj i nominalna vrijednost dionica upisanih tijekom izvještajnog razdoblja u okviru odobrenog kapitala

Tijekom razdoblja nisu upisivane dionice u okviru odobrenog kapitala.

12. Postojanje bilo kakvih potvrda o sudjelovanju, konvertibilnih zadužnica, jamstava, opcija ili sličnih vrijednosnica ili prava, s naznakom njihovog broja i prava koja daju

Društvo nema potvrda o sudjelovanju, konvertibilnih zadužnica, jamstava, opcija ili sličnih vrijednosnica ili prava.

13. Naziv, sjedište te pravni oblik svakog društva u kojemu izdavatelj ima neograničenu odgovornost

Društvo nema udjela u društvima s neograničenom odgovornosti.

14. Naziv i sjedište društva koje sastavlja konsolidirani financijski izvještaj za izvještajno razdoblje najveće grupe društava u kojoj izdavatelj sudjeluje kao kontrolirani član grupe

Društvo je krajnja matica te nije kontrolirani član druge grupe.

Društvo sastavlja godišnje konsolidirane financijske izvještaje koji su objavljeni na internet stranici www.zse.hr.

15. Naziv i sjedište društva koje sastavlja konsolidirani financijski izvještaj za izvještajno razdoblje najmanje grupe društava u kojoj izdavatelj sudjeluje kao kontrolirani član i koji je također uključen u grupu društava iz točke 13.

Društvo je krajnja matica te nije kontrolirani član druge grupe.

16. Mjesto na kojem je moguće dobiti primjerke konsolidiranih financijskih izvještaja iz točaka 14. i 15.

Društvo sastavlja konsolidirane financijske izvještaje koji su objavljeni na internet stranici www.zse.hr.

17. Priroda i financijski učinak značajnih događaja koji su nastupili nakon datuma bilance i nisu odraženi u računu dobiti i gubitka ili bilanci

Nije bilo događaja nakon datuma bilance koji bi utjecali na financijske izvještaje za izvještajni period.

Usporedba TFI bilance i bilance pripravljene u skladu s Međunarodnim standardima financijskog izvještavanja

Stavka bilance u MSFI	Iznos (EUR)	Stavka bilance stanja u GFI	AOP	Iznos (EUR)
AKTIVA				
Dugotrajna imovina	4.561.724	A. Dugotrajna imovina	1	4.561.724
	251.568	I. Nematerijalna imovina	2	251.568
Nematerijalna imovina	251.568	I NEMATERIJALNA IMOVINA	2	251.568
	251.568			251.568
	272.360	II. Materijalna imovina	3	272.360
Nekretnine i oprema	228.198	1. Zemljište i zgrade	4	6.293
Imovina s pravom uporabe	44.162	2. Računalni oprema	5	179.670
		3. Ostala materijalna imovina	6	84.803
		4. Ulaganja u tuđu imovinu	7	1.594
	4.036.244	III. Dugotrajna financijska imovina		4.036.244
Ulaganja u ovisna društva	2.538.382	1 Ulaganja u pridružena društva, ovisna društva i zajedničke pothvate	10	3.841.666
Ulaganja u pridružena društva i zajednički pothvat	1.303.284			
	3.841.666			3.841.666
Financijska imovina po fer vrijednosti kroz ostalu sveobuhvatnu dobit	41.840	2. Financijska imovina koja se vodi po amortiziranom trošku	11	41.840
Dugoročni depozit	33.166			
Zajmovi	8.674			
Financijska imovina po fer vrijednosti kroz ostalu sveobuhvatnu dobit	152.738	3 Financijska imovina koja se vodi po fer vrijednosti kroz ostalu sveobuhvatnu dobit	12	152.738
Odgođena porezna imovina	1.552	Odgođena porezna imovina	13	1.552
Kratkotrajna imovina	2.672.782	B Kratkotrajna imovina	14	2.507.658
	486.846	I. Potraživanja	15	321.722
Potraživanja od kupaca i ostala imovina	486.846	1. Potraživanja od kupaca	16	199.415
Ugovorna imovina	-	2. Potraživanje od zaposlenika i članova poduzetnika	17	208
		3. Potraživanje od države i drugih institucija	18	4.520
		4. Potraživanje od povezanih poduzetnika	19	1.562
	486.846	5. Ostala potraživanja	20	116.017
	2.020.920	II. Kratkotrajna financijska imovina	21	2.020.920
Kratkoročni depoziti	608.899	1. Financijska imovina koja se mjeri po amortiziranom trošku	22	608.899

Financijska imovina po fer vrijednosti kroz račun dobiti i gubitka	816.018	3. Financijska imovina po fer vrijednosti kroz račun dobiti i gubitka	24	816.018
Financijska imovina po fer vrijednosti kroz ostalu sveobuhvatnu dobit	596.003	2 Financijska imovina koja se vodi po fer vrijednosti kroz ostalu sveobuhvatnu dobit	23	596.003
	2.020.920			2.020.920
Novac i novčani ekvivalenti	165.016	III. Novac i novčani ekvivalenti	25	165.016
	-	C PLAĆENI TROŠKOVI BUDUĆEG RAZDOBLJA I OBRAČUNATI PRIHODI		165.124
Troškovi budućih razdoblja	-	C PLAĆENI TROŠKOVI BUDUĆEG RAZDOBLJA I OBRAČUNATI PRIHODI	26	165.124
	-			165.124
Ukupno aktiva	7.234.506	D Ukupno aktiva	27	7.234.506
PASIVA				
Kapital i rezerve	6.177.395	A Kapital i rezerve	29	6.177.395
Izdani dionički kapital	3.076.315	I TEMELJNI KAPITAL	30	3.076.315
Premije na emitirane dionice	1.840.947	II KAPITALNE REZERVE	31	1.840.947
	842.636	III REZERVE IZ DOBITI	32	842.636
Zakonske rezerve	18.714	1 Zakonske rezerve	33	18.714
Vlastite dionice	(23.292)	2 Rezerve za vlastite dionice	34	(23.292)
Rezerve od fer vrijednosti	158.473	3 Rezerve fer vrijednosti	35	158.473
Ostale rezerve	688.741	4 Ostale rezerve	36	688.741
		IV REVALORIZACIJSKE REZERVE	37	-
		V REZERVE OD TEČAJNIH RAZLIKA IZ PRERAČUNA INOZEMNOG POSLOVANJA	38	-
Akumulirana dobit (gubitak)	417.497	IV Zadržana dobit ili preneseni gubitak	39	351.542
		V Dobit ili gubitak poslovne godine	40	65.955
	417.497			417.497
	6.177.395			6.177.395
Dugoročne obveze	15.355	Dugoročne obveze i rezerviranja		15.355
Dugoročne obveze za poslovni najam	15.355	B Rezerviranja	42	-
	15.355			15.355
Kratkoročne obveze	530.233	C KRATKOROČNE OBVEZE	43	380.234
Obveze prema dobavljačima i ostale obveze	514.638	1 Obveze za predujmove	44	4.245
Kratkoročne obveze za poslovni najam	15.595	2 Obveze prema dobavljačima	45	111.618
		3 Obveze prema zaposlenima	46	57.963

		4 Obveze za poreze, doprinose i slična davanja	47	104.736
		5 Obveze prema povezanim poduzetnicima	48	606
		6 Ostale kratkoročne obveze	49	101.066
	530.233			380.234
	511.523	F Odgođeno plaćanje troškova i prihod budućeg razdoblja	52	661.522
Ugovorne obveze	511.523			
Ukalkulirani troškovi	-			
	511.523			661.522
Ukupno pasiva	7.234.506	Ukupno pasiva		7.234.506

Usporedba TFI računa dobiti i gubitka i izvještaja o ostaloj sveobuhvatnoj dobiti pripremljenog u skladu s Međunarodnim standardima financijskog izvještavanja

Stavka RDG-a u MSFI	Iznos (EUR)	Stavka RDG-a u GFI	AOP	Iznos (EUR)
Poslovni prihodi	740.590	A POSLOVNI PRIHODI	1	740.590
Prihodi od prodaje	565.586	I Prihodi od prodaje	2	565.586
Ostali poslovni prihodi	175.004	II Ostali poslovni prihodi	8	175.004
	740.590			740.590
Poslovni rashodi	666.617	B POSLOVNI RASHODI	12	666.617
Troškovi osoblja	316.547	II Troškovi osoblja	16	306.239
Ostali troškovi osoblja (u GFI na AOP 22)	(10.308)			
	306.239			306.239
	293.252			303.560
Ostali troškovi poslovanja	293.252	I Materijalni troškovi	13	209.291
Troškovi iskazani u troškovima osoblja	10.308	IV Ostali troškovi	21	83.863
		V Vrijednosno usklađivanje 024+025	22	-
		VII Ostali poslovni rashodi	26	10.406
	303.560			303.560
Amortizacija	56.818	III Amortizacija	20	56.818
Financijski rezultat	7.036	Financijski rezultat		7.036
Financijski prihodi	5.557	C FINANCIJSKI PRIHODI	27	7.930
Prihodi od dividende	(718)	D FINANCIJSKI RASHODI	34	(894)
Financijski rashodi	2.373			
Neto gubitak od tečajnih razlika	(176)			
Dobit prije poreza	81.009	H DOBIT ILI GUBITAK PRIJE OPOREZIVANJA	43	81.009
Porez na dobit	15.054	I POREZ NA DOBIT	44	15.054
Dobit razdoblja	65.955	J DOBIT ILI GUBITAK RAZDOBLJA	45	65.955
Ostala sveobuhvatna dobit				
Ostala sveobuhvatna dobit	(3.568)	K OSTALA SVEOBUH VATNA DOBIT	52	(3.568)
Ukupno sveobuhvatna dobit za godinu	62.387	L UKUPNA SVEOBUH VATNA DOBIT	53	62.387