



ZAGREBAČKA BURZA
Zagreb Stock Exchange



LJUBLJANSKA BORZA
LJUBLJANA Stock Exchange

Grupa Zagrebačke burze

Konsolidirani nerevidirani financijski rezultati za period
od 1. 1. do 30. 6. 2021. godine

26. srpnja 2021.

SADRŽAJ

1	MEĐUIZVJEŠTAJ UPRAVE ZA RAZDOBLJE OD 1. 1. DO 30. 6. 2021. GODINE	1
1.1	Značajni poslovni događaji Grupe Zagrebačke burze u razdoblju od 1. 1. do 30. 6. 2021. godine.....	1
1.2	Pregled trgovine na Zagrebačkoj i Ljubljanskoj burzi	3
1.3	Očekivani razvoj Grupe u budućnosti	6
1.4	Aktivnosti istraživanja i razvoja	7
1.5	Informacije o otkupu vlastitih dionica	7
1.6	Grupa Zagrebačke burze.....	7
1.7	Financijski instrumenti koje Grupa koristi	8
1.8	Ciljevi i politike Grupe vezane za upravljanje financijskim rizicima	8
1.9	Izloženost Grupe cjenovnom riziku, kreditnom riziku, riziku likvidnosti i riziku novčanog toka	8
1.10	Izjava o transakcijama i transferima unutar Grupe i između Grupe i njezinih dioničara.....	9
1.11	Izjava o događajima koji bi mogli imati nepovoljan učinak na poslovanje Grupe	9
1.12	Rezultati poslovanja za period od 1. 1. do 30. 6. 2021. godine	9
2	IZJAVA O ODGOVORNOSTI ZA SASTAVLJANJE FINACIJSKIH IZVJEŠTAJA	13
	Konsolidirani nerevidirani financijski izvještaji Grupe za razdoblje od 1. 1. do 30. 6. 2021. godine.....	14

1 MEĐUIZVJEŠTAJ UPRAVE ZA RAZDOBLJE OD 1. 1. DO 30. 6. 2021. GODINE

1.1 Značajni poslovni događaji Grupe Zagrebačke burze u razdoblju od 1. 1. do 30. 6. 2021. godine

U prvom polugodištu 2021. godine, Grupa Zagrebačke burze (dalje: Grupa) bilježi sljedeće bitne poslovne događaje:

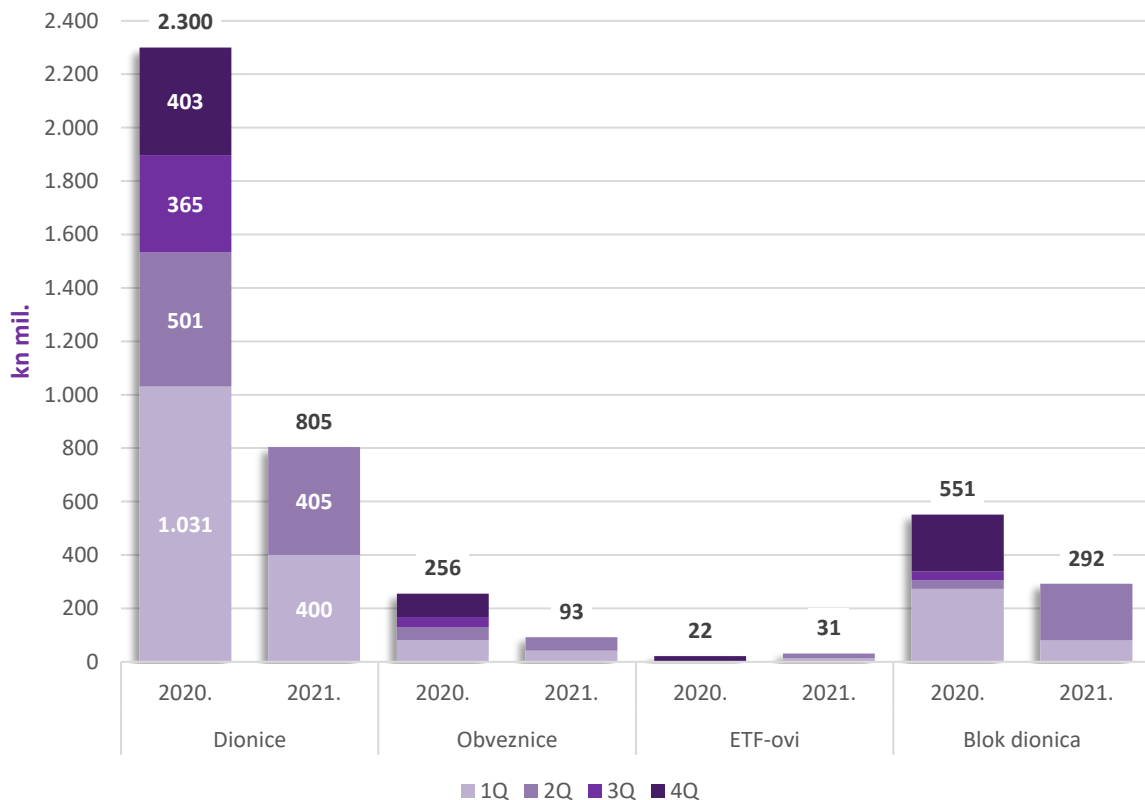
- Dana 2. ožujka 2021. godine, Zagrebačka burza je na svom YouTube kanalu pokrenula novi projekt pod nazivom „ZSE Stock Talk“ zamišljen kao novi komunikacijski kanal prema široj populaciji o ekonomskim i financijskim temama. Prvi niz videa imao je temu makroekonomskih prognoza za 2021. godinu.
- Dana 8. ožujka 2021. godine, u suradnji s Hrvatskom udrugom poslodavaca, Zagrebačka burza je organizirala događanje „Zazvoni za ravnopravnost spolova“ kojim je obilježila Međunarodni dan žena otvaranjem trgovanja simboličkim zvukom zvona kako bi naglasila potrebu uključivanja većeg broja žena u svijet rada i njihovog napredovanja u poslovnom svijetu.
- Dana 16. ožujka 2021. godine, Zagrebačka burza je od Komisije za vrijednosne papire Republike Sjeverne Makedonije (Komisijata za hartii od vrednost na Republika Severna Makedonija) zaprimila rješenje o suglasnosti za prelazak iznad praga od 10% vlasničkog udjela u društvu Makedonska berza AD Skopje, tj. za stjecanje dionica Makedonske burze čiji ukupni kumulativni iznos ne prelazi 20% od ukupno izdanih dionica s pravom glasa.
- Dana 24. ožujka 2021. godine, Zagrebačka burza se pridružila UN-ovoj Sustainable Stock Exchanges inicijativi (SSE inicijativa) s ciljem promicanja održivosti na tržištima kapitala. Zagrebačka burza će aktivno sudjelovati u dijalogu s UN-om i drugim članicama ove inicijative kako bi zajednički radili na pronalaženju načina suradnje između burzi i uvrštenih društava, regulatora i ulagatelja te drugih dionika s namjerom poticanja održivih ulaganja, istovremeno poboljšavajući poslovne prakse vezane uz okolišna, društvena i pitanja korporativnog upravljanja, a u skladu s ciljevima ove inicijative.
- Dana 24. ožujka 2021. godine, Ljubljanska burza održala je *webcast* pod nazivom „Predstavljanje slovenskih uvrštenih društava“.
- U periodu od 22. do 28. ožujka 2021. godine, Ljubljanska burza je u okviru svjetskog tjedna novca održala događanje pod nazivom „Dani otvorenih vrata u svijet financija“ na kojima su za učenike i studente održane edukacije o tržištu kapitala i financijskoj pismenosti.
- Dana 8. travnja 2021. godine, na Ljubljansku burzu uvršteni su prvi ETF-ovi izdavatelja Expat Bulgaria SOFIX UCITS ETF.
- Dana 15. travnja 2021. godine, Ljubljanska burza održala je *webcast* pod nazivom „Pregled događaja na burzi u Q1“.

- U periodu od 27. do 28. svibnja 2021. godine, održani su Investicijski dani Zagrebačke i Ljubljanske burze. Po prvi puta slovenskim i hrvatskim društvima pridružile su se i kompanije uvrštene na Makedonsku burzu. Događanje je provedeno preko GoToWebinar platforme, te je na njemu sudjelovalo tridesetak panelista te 120 sudionika, a osim prezentacija izdavatelja održane su i prezentacije hrvatskog, slovenskog i makedonskog tržišta kapitala.
- Dana 11. lipnja 2021. godine, održana je 12. godišnja edukacija za izdavatelje u suorganizaciji HANFA-e, SKDD-a i Zagrebačke burze. Edukacija je okupila više od stotinu predstavnika društava uvrštenih na Zagrebačku burzu.
- Dana 28. lipnja 2021. godine, nova verzija trgovinskog sustava Xetra T7 9.1 puštena je u produkciju.

1.2 Pregled trgovine na Zagrebačkoj i Ljubljanskoj burzi

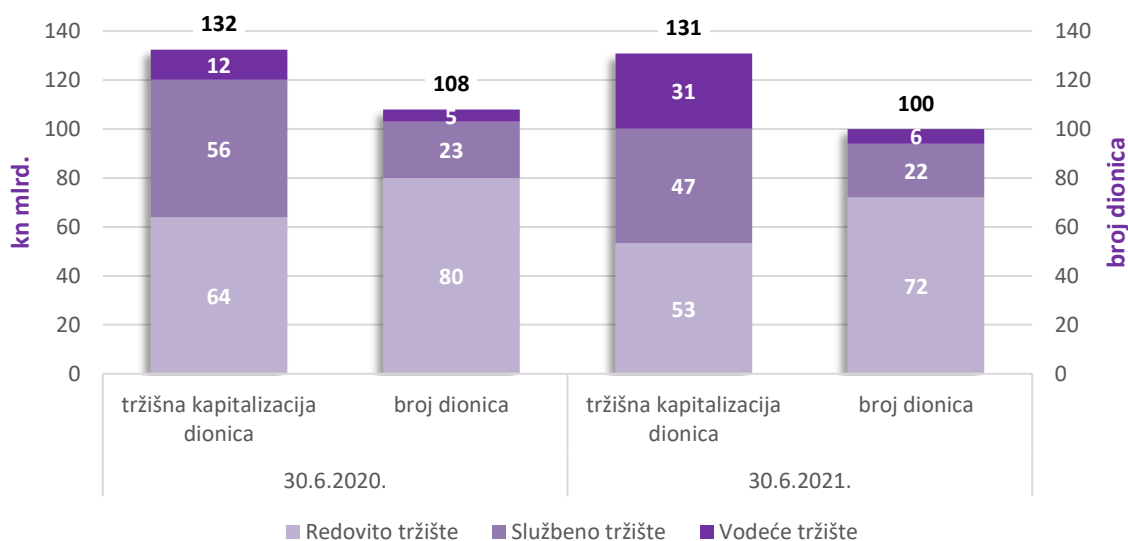
U prvom polugodištu 2021. godine unutar knjige ponuda ostvaren je promet u iznosu od 929 milijuna kuna što je znatno manje (-44%) nego u prvom polugodištu prošle godine koje je obilježio povećani promet vrijednosnim papirima od kraja veljače do početka svibnja pod utjecajem pojave Covid-19 u Republici Hrvatskoj. Od navedenog iznosa, 805 milijuna kuna odnosi se na promet dionicama, 93 milijuna kuna na promet obveznicama, dok su ETF-ovi, kojima se počelo trgovati sredinom studenoga prošle godine, u prvom polugodištu 2021. godine ostvarili nešto više od 31 milijun kuna prometa. U istom razdoblju, blok promet dionica iznosio je gotovo 292 milijuna kuna (prvo polugodište 2020. g.: 305 milijuna kuna), dok je blok promet obveznicama izostao. Usporedimo li drugo s prvim tromjesečjem tekuće godine, promet unutar knjige ponuda porastao je za nešto više od +19 milijuna kuna ili +4% dok je blok promet dionica porastao za značajnih +132 milijuna kuna ili +166%.

Promet vrijednosnim papirima



U odnosu na 30. lipanj 2020. godine, vrijednost tržišta mjerena tržišnom kapitalizacijom na dan 30. lipnja 2021. godine ukupno je viša za +15 milijardi kuna ili +6%, dok je samo tržišna kapitalizacija dionica niža za -1,6 milijardi kuna ili -1,2%. Navedeni podaci ukazuju na konstantni oporavak tržišta od svibnja prošle godine kada je prvotni tržišni šok uzrokovan pojavom virusa Covid-19, koji je pridonio velikom padu tržišne kapitalizacije u prvom tromjesečju 2020. godine, počeo slabjeti.

Tržišna kapitalizacija dionica i broj uvrštenih dionica



Na dan 30. lipnja 2021. uvršteno je ukupno osam dionica manje na Redovitom tržištu u odnosu na isti dan 2020. godine, dok je jedna dionica sa Službenog tržišta prešla u višu kotaciju, Vodeće tržište.

Pregled Zagrebačke burze

	1H 2020.	1H 2021.	promjena
Promet vrijednosnim papirima (kn)			
Promet unutar knjige ponuda	1.662.698.798	928.501.991	-44,16%
Dionice	1.532.526.868	804.521.266	-47,50%
Obveznice	130.171.930	92.556.627	-28,90%
ETF-ovi	0	31.424.099	
Blok promet dionica	304.975.792	291.699.952	-4,35%
Blok promet obveznica	0	0	
UKUPNO	1.967.674.590	1.220.201.943	-37,99%
Tržišna kapitalizacija (kn)			
Dionice	132.403.762.303	130.834.615.709	-1,19%
Vodeće tržište	12.267.273.260	30.729.538.906	150,50%
Službeno tržište	56.245.716.664	46.823.250.251	-16,75%
Redovito tržište	63.890.772.379	53.281.826.552	-16,60%
Obveznice	115.792.368.276	132.711.816.473	14,61%
ETF-ovi	0	52.209.004	
UKUPNO	248.196.130.579	263.598.641.185	6,21%
Broj uvrštenih vrijednosnih papira			
Dionice	108	100	-7,41%
Vodeće tržište	5	6	20,00%
Službeno tržište	23	22	-4,35%
Redovito tržište	80	72	-10,00%
Obveznice	27	28	3,70%
ETF-ovi	0	2	
UKUPNO	135	130	-3,70%

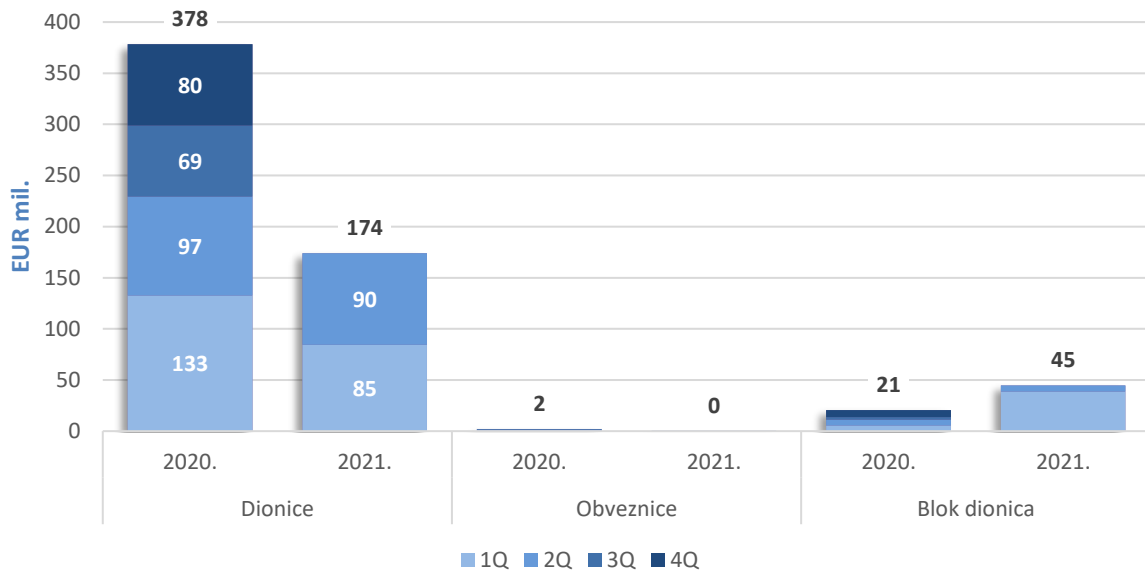
Usporedba podataka za prvo polugodište 2021. godine s podacima istog razdoblja prošle godine pokazuje stabilan i pozitivan trend i među indeksima. Naime, nakon naglog pada vrijednosti indeksa od kraja veljače 2020. godine uslijed značajnog povećanja prometa vrijednosnim papirima, vrijednosti indeksa počinju se normalizirati i kontinuirano rasti od svibnja. Uz iznimku CROBEXkonstrukta, koji je oslabio -3,82%, dionički indeksi su u pravilu dvoznamenkasto porasli u odnosu na zaključnu vrijednost 30. lipnja 2020. godine: najviše CROBEXnutris (+44,74%) dok su ostali indeksi porasli za više od +20%. Regionalni indeks ADRIAprime porastao je za +33,6%, a obveznički indeksi za +3% (CROBIstr), odnosno +0,5% (CROBIS).

Indeksi – vrijednost i prometi (1H 2020. vs. 1H 2021.)

Indeks	30.6.2020.	30.6.2021.	promjena	Promet (kn) 1H 2020.	Promet (kn) 1H 2021.	promjena
CROBEX	1.621,55	1.980,49	22,14%	1.247.181.626	1.885.108.067	51,15%
CROBEXtr	1.090,39	1.356,68	24,42%	1.247.181.626	1.885.108.067	51,15%
CROBEX10	1.012,72	1.218,32	20,30%	1.076.935.496	1.579.203.982	46,64%
CROBEX10tr	\	1.234,04	\	\	484.036.133	\
CROBEXprime	944,77	1.170,27	23,87%	516.852.949	771.279.606	49,23%
CROBEXplus	961,80	1.172,54	21,91%	1.246.227.548	1.866.174.136	49,75%
CROBEXindustrija	738,03	1.068,21	44,74%	198.958.873	324.532.518	63,12%
CROBEXkonstrukt	491,68	472,89	-3,82%	33.248.445	96.873.815	191,36%
CROBEXnutris	598,00	723,87	21,05%	174.886.501	286.638.338	63,90%
CROBEXtransport	\	850,25	\	\	53.838.861	\
CROBEXturist	2.924,62	3.624,25	23,92%	330.520.043	434.896.393	31,58%
CROBIS	111,22	111,78	0,50%	22.580.124.877	25.040.891.148	10,90%
CROBIstr	182,72	188,20	3,00%	22.580.124.877	25.040.891.148	10,90%
ADRIAprime	960,48	1.283,20	33,60%	\	\	\

Ukupni promet vrijednosnim papirima na Ljubljanskoj burzi u prvom polugodištu 2021. godine smanjio se za -9,7% u odnosu na isto razdoblje lani. To je i razumljivo jer je, kao i u Hrvatskoj, promet vrijednosnim papirima u prvom polugodištu 2020. godine bio pod utjecajem pojave Covid-19 u Sloveniji. Međutim, pad prometa nije toliko izražen kao na Zagrebačkoj burzi jer je promet na Ljubljanskoj burzi od svibnja 2020. godine, kad se promet na Zagrebačkoj burzi smanjuje i vraća bliže uobičajenim iznosima, ostao iznadprosječan. Unutar knjige ponuda, promet dionicama je u prvom polugodištu 2021. godine dosegao 174 milijuna EUR (smanjenje -24% u odnosu na isto prošlogodišnje razdoblje kad je iznosio 229 milijuna EUR), dok je promet obveznicama ostvaren u iznosu od svega 38 tisuća EUR, što predstavlja smanjenje za -98% u odnosu na prvih šest mjeseci 2020. godine kad je promet obveznicama iznosio 1.823 tisuće EUR. U ovogodišnjem prvom polugodištu, blok promet dionica iznosio je gotovo 45 milijuna EUR, dok je blok promet obveznicama izostao kao i na Zagrebačkoj burzi.

Promet na Ljubljanskoj burzi



U odnosu na 30. lipanj 2020. godine, tržišna kapitalizacija dionica povećala se za gotovo +30% i na zadnji dan prvog polugodišta 2021. godine iznosi 8,5 milijardi EUR. Od zadnje vrijednosti 30. lipnja 2020. godine, indeks SBITOP povećao se za +32%, dok je nastavno na uvrštenje prvih ETF-ova na Ljubljansku burzu u travnju 2021. g. krenulo računanje indeksa SBITR koji je polugodište završio na vrijednosti od 1.268.

Pregled Ljubljanske burze

	1H 2020.	1H 2021.	promjena
Ukupni promet vrijednosnim papirima (EUR)	242.481.986	218.960.812	-9,70%
Dionice	229.510.878	174.104.799	-24,14%
Obveznice	1.823.474	37.673	-97,93%
Blok dionica	11.147.634	44.818.339	302,04%
Blok obveznica	0	0	
Tržišna kapitalizacija dionica na dan 30. 6. (EUR)	6.525.290.749	8.464.381.741	29,72%
Vrijednost indeksa SBITOP na dan 30. 6.	850	1.125	32,33%
Vrijednost indeksa SBITR na dan 30. 6.	\	1.268	

1.3 Očekivani razvoj Grupe u budućnosti

U 2021. godini Grupa će se i dalje nastaviti fokusirati na vraćanje povjerenja i podizanje standarda korporativnog upravljanja i izvještavanja na uređenom tržištu. Grupa će se fokusirati i na veću promociju postojećih izdavatelja, s naglaskom na Vodeće tržište. Grupa će nastaviti interno razvijati IT servise koje će koristiti Zagrebačka i Ljubljanska burza, te na taj način dalje smanjivati potrebu za stranim dobavljačima.

U budućem razdoblju Grupa će nastaviti s ranije započetim projektima pri čemu će najveći naglasak biti na projektu razvoja tržišta potraživanja, regionalnog tržišta kapitala za mala i srednja poduzeća (Progress), te daljnjim aktivnostima vezanim uz financiranje i ulaganje u startupove (Funderbeam SEE).

1.4 Aktivnosti istraživanja i razvoja

Grupa kontinuirano radi na razvoju i unaprjeđenju vlastitih servisa te širenju usluga i na slovensko tržište.

Tijekom druge polovice 2019. godine, Zagrebačka burza pristupila je migraciji *downstream* sustava Ljubljanske burze na interno razvijeni *data warehouse* sustav Društva. Rad na punoj implementaciji ovog sustava prenio se i na prvi dio 2020. godine.

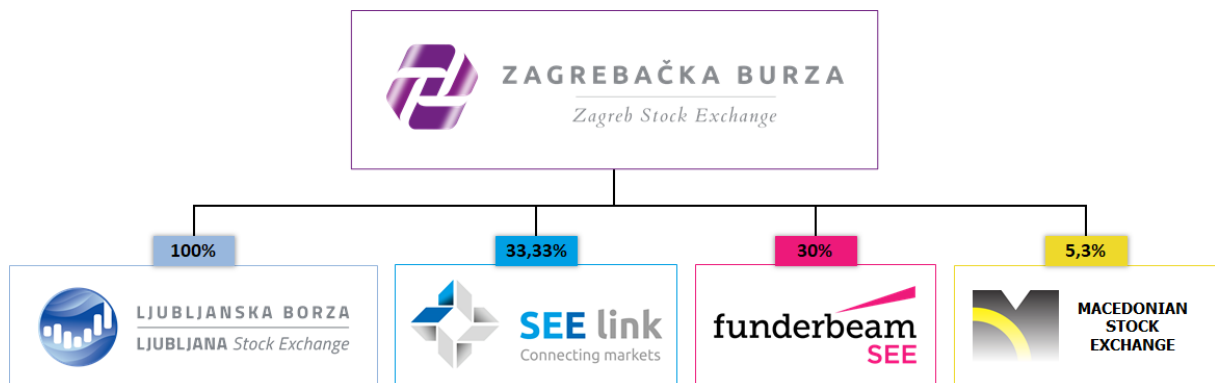
Grupa je također tijekom 2020. godine razvila i pustila u rad potpuno nove internetske stranice Zagrebačke i Ljubljanske burze.

1.5 Informacije o otkupu vlastitih dionica

Na dan 30. lipnja 2021. godine, društva iz Grupe nisu imatelji vlastitih dionica.

Od 1. siječnja do 30. lipnja 2021. godine, društva iz Grupe nisu stjecala vlastite dionice.

1.6 Grupa Zagrebačke burze



Ljubljanska burza d.d., društvo sa sjedištem u Ljubljani. Temeljni kapital društva Ljubljanska burza d.d. iznosi 1.401.000 EUR, a udjel Zagrebačke burze d.d. u temeljnom kapitalu je 100%.

SEE Link d.o.o., društvo sa sjedištem u Skopju. Temeljni kapital društva SEE Link d.o.o. iznosi 80.000 EUR, a udjel Zagrebačke burze d.d. u temeljnom kapitalu je 33,33%.

Funderbeam South East Europe d.o.o., društvo sa sjedištem u Zagrebu. Temeljni kapital društva Funderbeam South East Europe d.o.o. iznosi 244.000 HRK, a udjel Zagrebačke burze d.d u temeljnom kapitalu iznosi 30%.

Dana 18. prosinca 2019. godine, Zagrebačka burza d.d. stekla je 148 dionica, odnosno udio od 5,3% u temeljnom kapitalu Makedonske burze d.d.

1.7 Financijski instrumenti koje Grupa koristi

Društva iz Grupe financiraju se vlastitim kapitalom. Financijski instrumenti u koje ulažu društva iz Grupe su investicijski fondovi (novčani i obveznički) i depoziti (a vista i oročeni).

1.8 Ciljevi i politike Grupe vezane za upravljanje financijskim rizicima

U provođenju sustava unutarnjih kontrola i upravljanja rizicima sudjeluju svi zaposlenici društava iz Grupe, uključujući Uprave i Nadzorne odbore društava iz Grupe.

Društva iz Grupe samostalno upravljaju rizicima, pa i financijskim rizicima. Rizicima se osobito upravlja kroz dvije međusobno neovisne kontrolne funkcije koje postoje u društvima Zagrebačka i Ljubljanska burza, te kroz njihovu suradnju i koordinaciju, a te funkcije su praćenja usklađenosti s relevantnim propisima i unutarnja revizija.

Navedene kontrolne funkcije svojim internim aktima obrađuju i prate u radu sve organizacijske jedinice, aktivnosti društva i pomoćne usluge.

1.9 Izloženost Grupe cjenovnom riziku, kreditnom riziku, riziku likvidnosti i riziku novčanog toka

Društva iz Grupe, Zagrebačka i Ljubljanska burza, slobodna sredstva ulažu u otvorene novčane i obvezničke investicijske fondove, te bankovne depozite. Investicije društava Zagrebačka i Ljubljanska burza vode se po fer vrijednosti. Rizik promjene cijena društva Zagrebačka i Ljubljanska burza umanjuju diverzifikacijom portfelja otvorenih investicijskih fondova u koja ulažu, po različitim vrstama fondova kojima upravljaju različita društva za upravljanje, te ulaganjem fondove nižeg rizika.

Društva SEE Link i Funderbeam SEE nisu izložena rizicima navedenim u ovoj točki.

Niti jedno od društva iz Grupe nema primljenih zajmova od vanjskih financijskih institucija. Novac i novčana imovina društava iz Grupe značajno nadmašuju njihove obveze, slijedom čega društva iz Grupe imaju zadovoljavajuću poziciju likvidnosti.

1.10 Izjava o transakcijama i transferima unutar Grupe i između Grupe i njezinih dioničara

Grupa potvrđuje da u 2021. godini nije bilo transakcija ni transfera unutar Grupe i između Grupe i dioničara u vrijednosti većoj od EUR 100.000.

1.11 Izjava o događajima koji bi mogli imati nepovoljan učinak na poslovanje Grupe

U 2021. godini i dalje se nastavila neizvjesnost u pogledu mjera prevencije koje su poduzete s ciljem zaustavljanja širenja i suzbijanja COVID-19 pandemije. Nije moguće procijeniti budući vijek trajanja pandemije, ali Grupa aktivno prati situaciju i poduzimat će sve potrebne mjere s ciljem minimiziranja potencijalnih negativnih utjecaja u slučaju pogoršanja situacije. Grupa je svojom infrastrukturom i radnim procedurama u potpunosti osposobljeno i spremno za osiguravanje kontinuiteta poslovanja kako bi se trgovanje odvijalo neometano. Infrastruktura i radni procesi prilagođeni su radu u kriznim okolnostima, djelatnici su u pripravnosti, a uspješno su provedeni i testovi vezani uz rad u takvim okolnostima, čime je osigurana kontinuirana trgovina vrijednosnim papirima tijekom cijelog trgovinskog dana, bez poteškoća čak i u izvanrednim situacijama.

Dugoročan učinak može utjecati i na poslovanje društva u smislu otežanog poslovanja naših klijenata – izdavatelja, kao i smanjenja opsega trgovine radi mogućih nesigurnosti ulagatelja vezanih na utjecaj krize na hrvatsko i slovensko gospodarstvo. Unatoč navedenom, na datum izdavanja ovih financijskih izvještaja Grupa i dalje podmiruje dospjele obveze te, slijedom toga, sastavlja financijske izvještaje pod pretpostavkom vremenske neograničenosti poslovanja.

Osim navedenog, nisu nastali nikakvi drugi poslovni događaji ili transakcije nakon datuma bilance koji bi imali značajan utjecaj na financijska izvješća na dan ili za razdoblje tada završeno ili da su od takvog značaja za poslovanje Grupe da bi zahtijevala objavu u izvještaju posloводства.

1.12 Rezultati poslovanja za period od 1. 1. do 30. 6. 2021. godine

U prvom polugodištu 2021. godine, Grupa je ostvarila ukupno 12.645 tisuća kuna poslovnih prihoda što je za -1.168 tisuća kuna ili -8,45% manje nego u istom razdoblju prošle godine kad su iznosili 13.813 tisuća kuna. U odnosu na prvo polugodište 2020. godine, prihodi od prodaje pali su s 9.808 na 8.792 tisuće kuna, odnosno za -1.016 tisuća kuna ili -10,36%. Značajni pad prihoda od prodaje prvenstveno je rezultat smanjenja prihoda od provizija i članarina, koji su, nastavno na smanjenje prometa u odnosu na značajno uvećani promet vrijednosnim papirima od kraja veljače do sredine travnja 2020. godine, u prvom polugodištu ove godine dosegli iznos od 4.025 tisuća kuna (-1.330 tisuća kuna ili -24,84% manje u odnosu na prvo polugodište 2020. godine kad su iznosili 5.355 tisuća kuna). Iako su na Zagrebačkoj burzi u prvom polugodištu 2021. godine uvrštene tri obveznice i jedna dionica, odnosno dvije dionice manje nego u prvom polugodištu 2020. godine, prihodi od naknada za uvrštenje su na razini Grupe porasli za +144 tisuće kuna ili +18,27% zbog iznimne dinamičnosti po pitanju novih uvrštenja na Ljubljanskoj burzi. Naime, u prvom polugodištu 2021. godine, uvrštena je jedna nova dionica, dvije obveznice, devet trezorskih i dva komercijalna zapisa te po prvi puta i pet ETF-ova (u prvom polugodištu 2020. godine uvrštene su četiri obveznice i jedan trezorski zapis). Unutar prihoda od prodaje porasli su

još i prihodi od održavanja uvrštenja i to za +170 tisuća kuna ili +4,64% u odnosu na isto razdoblje lani (porast s 3.663 na 3.833 tisuće kuna). U odnosu na prvo polugodište 2020. godine, ostali poslovni prihodi pali su za -151 tisuću kuna ili -3,78%, odnosno s 4.004 na 3.853 tisuće kuna. Navedeni pad ostalih poslovnih prihoda posljedica je pada ostalih prihoda (uključuju prihode od edukacija i prihode od izdavanja i održavanja LEI-ja) koji su pali za -168 tisuća kuna ili -16,87% i iznose 829 tisuća kuna, dok su prihodi od prodaje informacija porasli s 3.007 na 3.024 tisuće kuna (+17 tisuća kuna ili +0,56%).

Promatrajući samo drugo tromjesečje 2021. godine, ukupni poslovni prihodi Grupe iznose 6.378 tisuća kuna što je za +140 tisuća kuna (+2,24%) više nego u drugom tromjesečju prošle godine kad su poslovni prihodi iznosili 6.238 tisuća kuna. Prihodi od prodaje porasli su s 4.315 tisuća kuna u drugom tromjesečju 2020. godine na 4.365 tisuća kuna u istom razdoblju tekuće godine. Tom porastu doprinosi porast prihoda od naknada za uvrštenja s 351 na 420 tisuća kuna (+69 tisuća kuna ili +19,78%) iz već spomenutog razloga i porast prihoda od održavanja uvrštenja s 1.881 na 1.917 tisuća kuna (+36 tisuća kuna ili +1,9%). Iako je na Zagrebačkoj burzi zabilježen porast prometa vrijednosnim papirima u drugom tromjesečju 2021. godine u odnosu na isto razdoblje prošle godine, Ljubljanska burza je u promatranom razdoblju ostvarila nešto manji promet od onog u iznimno dobrom drugom tromjesečju 2020. godine. Iz tog razloga su provizije i članarine na razini Grupe pale s 2.083 tisuće kuna u drugom tromjesečju 2020. godine na 2.027 tisuća kuna u istom razdoblju ove godine (-56 tisuća kuna ili -2,66%). Povećanju poslovnih prihoda doprinosi i porast ostalih poslovnih prihoda s 1.923 na 2.013 tisuće kuna (+90 tisuća kuna ili +4,68%). Unutar ostalih poslovnih prihoda, u odnosu na drugo tromjesečje 2020. godine, prihodi od prodaje informacija porasli su s 1.420 na 1.575 tisuća kuna (+155 tisuća kuna ili +10,9%), dok su ostali prihodi pali s 503 na 438 tisuća kuna (-65 tisuća kuna ili -12,88%).

Početak pandemije koronavirusa, odnosno u prvom tromjesečju 2020. godine, Grupa je počela bilježiti pad poslovnih rashoda prvenstveno zbog promijenjenog načina rada (rad od kuće, izostanak službenih putovanja, događanja uživo itd.). U prvom polugodištu 2021. godine ukupni poslovni rashodi Grupe iznose 12.031 tisuću kuna, odnosno -56 tisuća kuna ili -0,46% manje nego u istom razdoblju lani. Stavke poslovnih rashoda koje u prvom polugodištu 2021. godine bilježe pad u odnosu na isto prošlogodišnje razdoblje su vrijednosno usklađenje dugotrajne i kratkotrajne imovine koje iznosi 42 tisuće kuna (-110 tisuća kuna ili -72,45%), troškovi osoblja koji iznose 6.043 tisuće kuna (-31 tisuću kuna ili -0,52%), ostali poslovni rashodi koji iznose 5 tisuća kuna (-24 tisuće kuna ili -82,82%) i materijalni troškovi koji iznose 3.421 tisuću kuna (-13 tisuća kuna ili -0,37%), dok su jedino porasli ostali troškovi koji iznose 1.533 tisuće kuna (+116 tisuća kuna ili +8,17%) i amortizacija koja iznosi 987 tisuća kuna (+7 tisuća kuna ili +0,7%).

Samo u drugom tromjesečju 2021. godine, ukupni poslovni rashodi Grupe iznose 6.391 tisuću kuna što je povećanje za +241 tisuću kuna (+3,91%) u odnosu na drugo tromjesečje prošle godine kad su poslovni rashodi iznosili 6.150 tisuće kuna. Kao i na razini polugodišta, vrijednosno usklađenje dugotrajne i kratkotrajne imovine iznosi 42 tisuće kuna (pad za -57 tisuća kuna ili -57,57%). Ostale stavke poslovnih rashoda više su u drugom tromjesečju 2021. godine od iznosa u istom prošlogodišnjem razdoblju: ostali poslovni rashodi koji iznose 3 tisuće kuna (+6 tisuća kuna), amortizacija koja iznosi 502 tisuće kuna (drugo tromjesečje 2020. g.: 492 tisuće kuna; +10 tisuća kuna ili +2,12%), troškovi osoblja koji iznose 3.220 tisuća kuna (drugo tromjesečje 2020. g.: 3.168 tisuća kuna; +52 tisuće kuna ili +1,64%), materijalni troškovi koji iznose 1.741 tisuću kuna (drugo tromjesečje

2020. g.: 1.683 tisuće kuna; +58 tisuća kuna ili +3,45%) i ostali troškovi koji iznose 882 tisuće kuna (drugo tromjesečje 2020. g.: 711 tisuća kuna; +171 tisuću kuna ili +24,08%).

Glavni pokazatelji poslovanja Grupe

	kuna	1H 2020	1H 2021	promjena	2Q 2020	2Q 2021	promjena
Ukupni kapital i rezerve		42.020.506	43.261.202	2,95%	42.020.506	43.261.202	2,95%
Ukupna imovina		51.007.140	54.771.777	7,38%	51.007.140	54.771.777	7,38%
Poslovni prihodi		13.812.557	12.644.942	-8,45%	6.238.561	6.378.239	2,24%
<i>prihodi od prodaje</i>		9.808.261	8.792.006	-10,36%	4.315.124	4.364.881	1,15%
<i>ostali poslovni prihodi</i>		4.004.296	3.852.936	-3,78%	1.923.437	2.013.358	4,68%
Poslovni rashodi		12.087.454	12.031.388	-0,46%	6.150.175	6.390.951	3,91%
<i>materijalni troškovi</i>		3.433.590	3.420.936	-0,37%	1.683.272	1.741.410	3,45%
<i>troškovi osoblja</i>		6.074.566	6.043.185	-0,52%	3.168.461	3.220.430	1,64%
<i>amortizacija</i>		979.901	986.782	0,70%	491.817	502.228	2,12%
<i>ostali troškovi</i>		1.599.397	1.580.485	-1,18%	806.625	926.883	14,91%
EBIT		1.725.103	613.554	-64,43%	88.386	-12.712	-114,38%
EBITDA		2.705.004	1.600.336	-40,84%	580.203	489.516	-15,63%
Financijski prihodi		116.727	41.846	-64,15%	102.559	-28.288	-127,58%
Financijski rashodi		528.150	298.915	-43,40%	-202.519	65.123	-132,16%
Udio u dobiti/gubitku pridruženog i ovisnog društva		41.402	20.309	-50,95%	-23.407	-52.202	123,02%
Dobit/ gubitak prije oporezivanja		1.355.082	376.794	-72,19%	370.057	-158.325	-142,78%
Porez na dobit		171.627	53.064	-69,08%	67.051	6.839	-89,80%
Neto dobit/ gubitak razdoblja		1.183.455	323.730	-72,65%	303.006	-165.164	-154,51%
Ostala sveobuhvatna dobit		297.730	6.793	-97,72%	-140.738	6.793	-104,83%
Ukupna sveobuhvatna dobit		1.481.185	330.523	-77,69%	162.268	-158.371	-197,60%
Broj zaposlenih		38	37	-2,63%	38	37	-2,63%

Dobit Grupe iz redovnog poslovanja u prvom polugodištu 2021. godine iznosi 614 tisuća kuna, dok je u istom razdoblju prošle godine iznosila 1.725 tisuća kuna. Na razini drugog tromjesečja, Grupa iskazuje gubitak iz redovnog poslovanja u iznosu od -13 tisuća kuna, dok je dobit iz redovnog poslovanja u istom razdoblju lani iznosila 88 tisuća kuna. Financijski prihodi bilježe pad na razini prvog polugodišta kao i na razini drugog tromjesečja u odnosu na ista prošlogodišnja razdoblja. U prvom polugodištu ostvareni su financijski prihodi u iznosu od 103 tisuće kuna (-75 tisuća kuna ili -64,15%), dok su financijski prihodi drugog tromjesečja u negativnom iznosu od -28 tisuća kuna (-131 tisuću kuna ili -127,58%). U prvom polugodištu ove godine financijski rashodi iznose 299 tisuća kuna (-229 tisuća kuna ili -43,4%), dok su samo u drugom tromjesečju viši za +268 tisuća kuna i iznose 65 tisuća kuna (u drugom tromjesečju 2020. godine, financijski rashodi su zbog smanjena nerealiziranih gubitaka od financijske imovine bili u pozitivnom iznosu od 203 tisuće kuna).

Zbrojimo li pozitivnu operativnu dobiti, negativni neto financijski rezultat te udio u dobiti/gubitku pridruženog i ovisnog društva u iznosu od 20 tisuća kuna i porez na dobit u iznosu od 53 tisuće kuna,

neto dobit Grupe za prvih šest mjeseci 2021. godine iznosi 324 tisuće kuna što je za -860 tisuća kuna (-72,65%) manje nego u istom razdoblju 2020. godine kad je neto dobit Grupe iznosila 1.183 tisuća kuna. Pridodajući neto dobiti ostalu sveobuhvatnu dobit u iznosu od 7 tisuća kuna, u prvom polugodištu 2021. godine ukupna sveobuhvatna dobit Grupe iznosi 330 tisuća kuna (pad za -1.151 tisuću kuna ili -77,69% u odnosu na 1.481 tisuću kuna u prvom polugodištu 2020. godine). Udio u dobitku/gubitku pridruženog i ovisnog društva u drugom tromjesečju 2021. godine iznosi -52 tisuće kuna, a porez na dobit 7 tisuća kuna, stoga Grupa u drugom tromjesečju 2021. godine iskazuje gubitak u iznosu od -165 tisuća kuna i ukupni sveobuhvatni gubitak u iznosu od -158 tisuća kuna.

Operativna dobit prije amortizacije je pozitivna i u prvom polugodištu 2021. godine iznosi 1.600 tisuća kuna, odnosno -1.105 tisuća kuna manje nego u prvom polugodištu 2020. godine, dok u drugom tromjesečju 2021. godine iznosi 489 tisuća kuna, odnosno -91 tisuću kuna manje nego u istom prošlogodišnjem razdoblju.

2 IZJAVA O ODGOVORNOSTI ZA SASTAVLJANJE FINACIJSKIH IZVJEŠTAJA

Konsolidirani financijski izvještaji Grupe Zagrebačke burze sastavljeni za period od 1. 1. do 30. 6. 2021. godine prikazani su fer i istinito u skladu s Međunarodnim standardima financijskog izvještavanja te hrvatskim Zakonom o računovodstvu.

Konsolidirani financijski izvještaji za razdoblje od 1. 1. do 30. 6. 2021. godine daju cjelovit i istinit prikaz imovine i obveza, dobitaka i gubitaka, financijskog položaja i poslovanja Grupe.

Izvešće posloводства za prvo polugodište 2021. godinu sadrži istinit i vjeran prikaz razvoja i rezultata poslovanja Grupe uz opis najznačajnijih rizika i neizvjesnosti kojima je Grupa izložena.

Konsolidirani financijski izvještaji za prvo polugodište 2021. godine nisu revidirani, odnosno nije obavljen revizijski uvid.


Ivana Gažić
Predsjednica Uprave


ZAGREBAČKA BURZA d.d.
Zagreb


Tomislav Gračan
Član Uprave

Kontakt:

Zagrebačka burza d.d.
Ivana Lučića 2a/22
10 000 Zagreb
Hrvatska

Broj telefona: +385 1 4686 806

E-mail: ir@zse.hr

Konsolidirani nerevidirani financijski izvještaji Grupe za
razdoblje od 1. 1. do 30. 6. 2021. godine

Prilog 1.**OPĆI PODACI ZA IZDAVATELJE**

Razdoblje izvještavanja:

1.1.2021

do

30.6.2021

Godina:

2021

Kvartal:

2

Tromjesečni financijski izvještaji

Matični broj (MB):

03749606

Oznaka matične
države članice

HR

Matični broj
subjekta (MBS):

080034217

Osobni identifikacijski
broj (OIB):

84368186611

LEI:

7478000050A040C0D041

Šifra
ustanove:

4

Tvrta izdavatelja: **Zagrebačka burza d.d.**

Poštanski broj i mjesto:

10000

Zagreb

Ulica i kućni broj:

Ivana Lučića 2a/22

Adresa e-pošte:

sandra.semuga@zse.hr

Internet adresa:

www.zse.hr

Broj zaposlenih
(krajem

37

Konsolidirani izvještaj:

KD

(KN-nije konsolidirano/KD-konsolidirano)

Revidirano:

RN

(RN-nije revidirano/RD-revidirano)

Tvrte ovisnih subjekata (prema MSFI):

Sjedište:

MB:

Ljubljanska borza vrednostnih papirjev d.d.

Ljubljana, Slovenija

5316081

Knjigovodstveni
servis:

Da

(Da/Ne)

Sigma Tax Consulting d.o.o.

(tvrta knjigovodstvenog servisa)

Osoba za kontakt:

Martina Butković

(unos se samo prezime i ime osobe za kontakt)

Telefon:

01/4699-555

Adresa e-pošte:

martina.butkovic@sigmabc.eu

Revizorsko društvo:

(tvrta revizorskog društva)

Ovlašteni revizor:

(ime i prezime)

BILANCA			
stanje na dan 30.6.2021			
u kunama			
Obveznik: Zagrebačka burza d.d.			
Naziv pozicije	AOP oznaka	Zadnji dan prethodne poslovne godine	Na izvještajni datum tekućeg razdoblja
1	2	3	4
AKTIVA			
A DUGOTRAJNA IMOVINA 002+003+009+012	1	15.619.546	18.416.745
I NEMATERIJALNA IMOVINA	2	2.788.458	2.879.439
II MATERIJALNA IMOVINA 004+...+008	3	9.253.415	11.957.945
1 Zemljišta i zgrade	4	7.411.114	9.913.483
2 Računalna oprema	5	674.695	674.737
3 Ostala materijalna imovina	6	1.004.436	944.976
4 Ulaganja u tuđu imovinu	7	163.170	424.749
5 Imovina u pripremi	8	0	0
III DUGOTRAJNA FINACIJSKA IMOVINA 010+011	9	3.391.957	3.403.504
1 Ulaganja u pridružena društva, ovisna društva i zajedničke	10	115.150	135.829
2 Financijska imovina koja se vodi po amortiziranom trošku	11	3.276.807	3.267.675
ODGOĐENA POREZNA IMOVINA	12	185.716	175.857
B KRATKOTRAJNA IMOVINA 014+020+024	13	34.808.639	34.230.737
I POTRAŽIVANJA 015+...+019	14	3.700.106	3.439.215
1 Potraživanja od kupaca	15	3.026.665	2.407.511
2 Potraživanja od zaposlenika i članova poduzetnika	16	622	1.730
3 Potraživanja od države i drugih institucija	17	112.673	254.868
4 Potraživanja od povezanih poduzetnika	18	0	0
5 Ostala potraživanja	19	560.146	775.106
II KRATKOTRAJNA FINACIJSKA IMOVINA 021+...+023	20	21.784.766	19.085.105
1 Financijska imovina koja se vodi po amortiziranom trošku	21	4.010.501	3.252.093
2 Financijska imovina po fer vrijednosti kroz ostalu	22	0	0
3 Financijska imovina po fer vrijednosti kroz račun dobiti i	23	17.774.265	15.833.012
III NOVAC I NOVČANI EKIVALENTI	24	9.323.767	11.706.417
C PLAĆENI TROŠKOVI BUDUĆEG RAZDOBLJA I OBRAČUNATI PRIHODI	25	665.873	2.124.295
D UKUPNO AKTIVA 001+013+025	26	51.094.058	54.771.777
E IZVANBILANČNI ZAPISI	27	0	0
PASIVA			
A KAPITAL I REZERVE 029+030+031+036+037+038	28	42.930.679	43.261.202
I TEMELJNI KAPITAL	29	46.357.000	46.357.000
II KAPITALNE REZERVE	30	13.860.181	13.860.181
III REZERVE IZ DOBITI 032+...+035	31	920.350	927.143
1 Zakonske rezerve	32	141.000	141.000
2 Rezerve za vlastite dionice	33	0	0
3 Rezerve fer vrijednosti	34	0	0
4 Ostale rezerve	35	779.350	786.143
IV ZADRŽANA DOBIT ILI PRENESENI GUBITAK	36	-20.359.103	-18.206.852
V DOBIT ILI GUBITAK POSLOVNE GODINE	37	2.152.251	323.730
VI MANJINSKI INTERES	38	0	0
B REZERVIRANJA	39	118.209	167.152
C KRATKOROČNE OBVEZE 041+...046	40	2.985.598	3.866.566
1 Obveze za predujmove	41	266.720	133.794
2 Obveze prema dobavljačima	42	886.130	1.437.656
3 Obveze prema zaposlenima	43	726.747	702.159
4 Obveze za poreze, doprinose i slična davanja	44	429.996	551.251
5 Obveze prema povezanim poduzetnicima	45	5.276	0
6 Ostale kratkoročne obveze	46	670.729	1.041.706
D DUGOROČNE OBVEZE	47	247.431	2.788.338
E ODGOĐENA POREZNA OBVEZA	48	189.395	188.247
F ODGOĐENO PLAĆANJE TROŠKOVA I PRIHOD	49	4.622.746	4.500.272
G UKUPNO PASIVA 028+039+040+047+048+049	50	51.094.058	54.771.777
H IZVANBILANČNI ZAPISI	51	0	0
Dodatak bilanci (pozicija za konsolidirane financijske izvještaje)			
I Kapital i rezerve 053+054	52	42.930.679	43.261.202
1 Pripisano imateljima kapitala matice	53	42.930.679	43.261.202
2 Pripisano nekontrolirajućem interesu	54	0	0

RAČUN DOBITI I GUBITKA
u razdoblju 01.01.2021. do 30.6.2021

u kunama

Obveznik: Zagrebačka burza d.d.

Naziv pozicije	AOP oznaka	Isto razdoblje prethodne godine		Tekuće razdoblje	
		Kumulativ	Tromjeseče	Kumulativ	Tromjeseče
1	2	3	4	5	6
A POSLOVNI PRIHODI 002+009	1	13.812.557	6.238.561	12.644.942	6.378.239
I Prihodi od prodaje 003+...+008	2	9.808.261	4.315.124	8.792.006	4.364.881
1 Provizije i članarine	3	5.355.006	2.082.980	4.024.605	2.027.482
2 Prihodi od održavanja uvrštenja	4	3.663.378	1.881.233	3.833.189	1.917.064
3 Prihodi od naknada za uvrštenje	5	789.877	350.911	934.212	420.335
4 Prihodi od dražbi	6	0	0	0	0
5 Prihodi od prodaje članskih mjesta	7	0	0	0	0
6 Prihod od izdavanja i održavanja LEI-ija	8	0	0	0	0
II Ostali poslovni prihodi 010+...+012	9	4.004.296	1.923.437	3.852.936	2.013.358
1 Naknade za korištenje sučelja za izravan pristup trgovinskom sustavu (API)	10	0	0	0	0
2 Prihodi od prodaje informacija	11	3.006.801	1.420.088	3.023.717	1.574.855
3 Ostali prihodi	12	997.495	503.349	829.219	438.503
B POSLOVNI RASHODI 014+017+021+022+023+026+027	13	12.087.454	6.150.175	12.031.388	6.390.951
I Materijalni troškovi 015+016	14	3.433.590	1.683.272	3.420.936	1.741.410
1 Troškovi sirovina i materijala	15	336.801	183.651	264.502	127.218
2 Ostali vanjski troškovi	16	3.096.789	1.499.621	3.156.434	1.614.192
II Troškovi osoblja 018+...+020	17	6.074.566	3.168.461	6.043.185	3.220.430
1 Neto plaće i nadnice	18	4.178.230	2.121.141	4.103.235	2.089.966
2 Troškovi poreza i doprinosa iz plaća	19	1.427.695	790.965	1.461.872	858.749
3 Doprinosi na plaće	20	468.641	256.355	478.078	271.715
III Amortizacija	21	979.901	491.817	986.782	502.228
IV Ostali troškovi	22	1.417.736	710.858	1.533.520	882.014
V Vrijednosno usklađivanje 024+025	23	151.981	98.696	41.873	41.873
1 dugotrajne imovine (osim financijske imovine)	24	0	0	0	0
2 kratkotrajne imovine (osim financijske imovine)	25	151.981	98.696	41.873	41.873
VI Rezerviranja	26	0	0	0	0
VII Ostali poslovni rashodi	27	29.680	-2.929	5.092	2.996
C FINANCIJSKI PRIHODI 029+...+034	28	116.727	102.559	41.846	-28.288
1 Kamate, tečajne razlike, dividende i slični prihodi iz odnosa s	29	610	38	0	0
2 Kamate, tečajne razlike, dividende, slični prihodi iz odnosa s	30	16.401	10.186	10.953	-56.834
3 Dio prihoda od pridruženih poduzetnika i sudjelujućih interesa	31	0	0	0	0
4 Nerealizirani dobiti (prihodi) od financijske imovine	32	0	0	25.609	25.609
5 Dobit od ukidanja rezervacija za umanjenje vrijednosti za	33	0	0	0	0
6 Ostali financijski prihodi	34	99.716	92.335	5.284	2.937
D FINANCIJSKI RASHODI 036+...+040	35	528.150	-202.519	298.915	65.123
1 Kamate, tečajne razlike i drugi rashodi s povezanim	36	4.115	2.096	2.450	402
2 Kamate, tečajne razlike i drugi rashodi iz odnosa s	37	43.051	13.992	22.800	22.800
3 Nerealizirani gubici (rashodi) od financijske imovine	38	267.670	-218.535	273.665	41.921
4 Gubici od umanjenja vrijednosti za očekivane kreditne gubitke	39	0	0	0	0
5 Ostali financijski rashodi	40	213.314	-72	0	0
E UKUPNI PRIHODI 001+028	41	13.929.284	6.341.120	12.686.788	6.349.951
F UKUPNI RASHODI 013+035	42	12.615.604	5.947.656	12.330.303	6.456.074
G Udio u dobiti/gubitku pridruženog i ovisnog društva	43	41.402	-23.407	20.309	-52.202
H DOBIT ILI GUBITAK PRIJE OPOREZIVANJA 041-042+043	44	1.355.082	370.057	376.794	-158.325
I POREZ NA DOBIT	45	171.627	67.051	53.064	6.839
J DOBIT ILI GUBITAK RAZDOBLJA 044-045	46	1.183.455	303.006	323.730	-165.164
1 Promjena revalorizacijskih rezervi (nekretnina,	47	0	0	0	0
2 Aktuarski dobiti/gubici po mirovinskim planovima	48	0	0	0	0
3 Nerealizirani dobiti/gubici financijske imovine po fer vrijednosti kroz ostalu sveobuhvatnu dobit	49	0	0	0	0
4 Dobiti/gubici od instrumenata zaštite novčanog tijeka	50	0	0	0	0
5 Dobiti/gubici proizašli iz preračunavanja financijskih	51	297.730	-140.738	6.793	6.793
6 Porez na dobit na ostalu sveobuhvatnu dobit	52	0	0	0	0
K OSTALA SVEOBUHVAATNA DOBIT 047+...+052	53	297.730	-140.738	6.793	6.793
L UKUPNA SVEOBUHVAATNA DOBIT 046+053	54	1.481.185	162.268	330.523	-158.371
M REKLASIFIKACIJSKE USKLADE	55	0	0	0	0
Dodatak **					
Pripisano imateljima matice	56	1.481.185	162.268	330.523	-158.371
Pripisano manjinskom interesu	57	0	0	0	0

IZVJEŠTAJ O NOVČANOM TIJEKU - Indirektna metoda

u razdoblju 01.01.2021. do 30.6.2021

u kunama

Obveznik: Zagrebačka burza d.d.

Naziv pozicije	AOP oznaka	Isto razdoblje prethodne godine	Tekuće razdoblje
1	2	3	4
NOVČANI TIJEK OD POSLOVNIH AKTIVNOSTI			
1 Dobit prije poreza	1	1.355.082	376.794
2 Amortizacija	2	979.901	986.782
3 Povećanje kratkoročnih obveza	3	0	509.990
4 Smanjenje kratkotrajnih potraživanja	4	1.093.996	459.083
5 Smanjenje zaliha	5	273	312
6 Gubici od umanjenja vrijednosti za očekivane kreditne gubitke	6	0	0
7 Ostalo povećanje novčanog tijeka	7	0	20.320
I Ukupno povećanje novčanog tijeka od poslovnih aktivnosti 001+...+007	8	3.429.252	2.353.281
1 Smanjenje kratkoročnih obveza	9	119.354	0
2 Povećanje kratkotrajnih potraživanja	10	0	0
3 Povećanje zaliha	11	0	0
4 Dobit od ukidanja rezervacija za umanjenje vrijednosti za	12	0	0
5 Ostalo smanjenje novčanog tijeka	13	229.559	1.834.664
II Ukupno smanjenje novčanog tijeka od poslovnih aktivnosti 009+...+013	14	348.913	1.834.664
NOVČANI TIJEK OD INVESTICIJSKIH AKTIVNOSTI			
1 Novčani primici od prodaje dugotrajne materijalne i	15	0	0
2 Novčani primici od prodaje vlasničkih i dužničkih instrumenata	16	0	0
3 Novčani primici od kamata	17	0	43.716
4 Novčani primici od dividendi	18	0	957.313
5 Ostali novčani primici od investicijskih aktivnosti	19	342.455	1.707.982
III Ukupno novčani primici od investicijskih aktivnosti 015+...+019	20	342.455	2.709.011
1 Novčani izdaci za kupnju dugotrajne materijalne i nematerijalne	21	635.776	458.548
2 Novčani izdaci za stjecanje vlasničkih i dužničkih financijskih	22	0	0
3 Ostali novčani izdaci od investicijskih aktivnosti	23	500.000	0
IV Ukupno novčani izdaci od investicijskih aktivnosti 021+...+023	24	1.135.776	458.548
NOVČANI TIJEK OD FINANCIJSKIH AKTIVNOSTI			
1 Novčani primici od izdavanja vlasničkih i dužničkih financijskih instrumenata	25	0	0
2 Novčani primici od glavnice kredita, zadužnica, pozajmica i drugih posudbi	26	0	0
3 Ostali primici od financijskih aktivnosti	27	0	0
V Ukupno novčani primici od financijskih aktivnosti 025+...+027	28	0	0
1 Novčani izdaci za otplatu glavnice kredita i obveznica	29	0	0
2 Novčani izdaci za isplatu dividendi	30	0	0
3 Novčani izdaci za financijski najam	31	29.284	0
4 Novčani izdaci za otkup vlastitih dionica	32	0	0
5 Ostali novčani izdaci od financijskih aktivnosti	33	1.774.262	386.430
VI Ukupno novčani izdaci od financijskih aktivnosti 029+...+033	34	1.803.546	386.430
VII Novac i novčani ekvivalenti na početku razdoblja	35	7.593.200	9.323.767
VIII Povećanje novca i novčanih ekvivalenata	36	483.472	2.382.650
IX Smanjenje novca i novčanih ekvivalenata	37	0	0
X Novac i novčani ekvivalenti na kraju razdoblja	38	8.076.672	11.706.417

IZVJEŠTAJ O PROMJENAMA KAPITALA										
Opis pozicije	AOP	za razdoblje od 1.1.2021 do 30.6.2021							u kunama	
		Raspodjeljivo vlasnicima matice							Raspodjeljivo nekontrolirajućim interesima	Ukupno kapital i rezerve
		Upisani kapital	Rezerve kapitala	Rezerve iz dobiti	Dobit ili gubitak tekuće godine (razdoblja)	Zadržana dobit ili preneseni gubitak	Rezerve fer vrijednosti	Ostale revalorizacijske rezerve		
1	2	3	4	5	6	7	8	9	10	11
Stanje na dan početka prethodne poslovne godine	1	46.357.000	13.860.181	141.000	941.148	-21.300.251	0	540.243	0	40.539.321
Promjena računovodstvenih politika	2	0	0	0	0	0	0	0	0	0
Ispravak pogreški prethodnih razdoblja	3	0	0	0	0	0	0	0	0	0
Stanje na dan početka prethodne poslovne godine (prepravljeno)	4	46.357.000	13.860.181	141.000	941.148	-21.300.251	0	540.243	0	40.539.321
Dobit ili gubitak razdoblja	5	0	0	0	2.152.251	0	0	0	0	2.152.251
Nerealizirani dobiti ili gubici od financijske imovine po fer vrijednosti kroz ostalu sveobuhvatnu dobit	6	0	0	0	0	0	0	0	0	0
Ostale nevlasničke promjene kapitala	7	0	0	0	0	0	0	239.107	0	239.107
Ukupno izravno priznati prihodi i rashodi prethodne godine (razdoblja iz prethodne godine)	8	0	0	0	2.152.251	0	0	239.107	0	2.391.358
Povećanje/smanjenje upisanog kapitala	9	0	0	0	0	0	0	0	0	0
Ostale uplate vlasnika	10	0	0	0	0	0	0	0	0	0
Isplata udjela u dobiti/dividenda	11	0	0	0	0	0	0	0	0	0
Ostale raspodjele vlasnicima	12	0	0	0	-941.148	941.148	0	0	0	0
Stanje na zadnji dan izvještajnog razdoblja prethodne poslovne godine	13	46.357.000	13.860.181	141.000	2.152.251	-20.359.103	0	779.350	0	42.930.679
Stanje na dan početka tekuće poslovne godine	14	46.357.000	13.860.181	141.000	2.152.251	-20.359.103	0	779.350	0	42.930.679
Promjena računovodstvenih politika	15	0	0	0	0	0	0	0	0	0
Ispravak pogreški prethodnih razdoblja	16	0	0	0	0	0	0	0	0	0
Stanje na dan početka tekuće poslovne godine (prepravljeno)	17	46.357.000	13.860.181	141.000	2.152.251	-20.359.103	0	779.350	0	42.930.679
Dobit ili gubitak razdoblja	18	0	0	0	323.730	0	0	0	0	323.730
Nerealizirani dobiti ili gubici od financijske imovine po fer vrijednosti kroz ostalu sveobuhvatnu dobit	19	0	0	0	0	0	0	0	0	0
Ostale nevlasničke promjene kapitala	20	0	0	0	0	0	0	6.793	0	6.793
Ukupno izravno priznati prihodi i rashodi tekuće godine (tekućeg razdoblja)	21	0	0	0	323.730	0	0	6.793	0	330.523
Povećanje/smanjenje upisanog kapitala	22	0	0	0	0	0	0	0	0	0
Ostale uplate vlasnika	23	0	0	0	0	0	0	0	0	0
Isplata udjela u dobiti/dividenda	24	0	0	0	0	0	0	0	0	0
Ostale raspodjele vlasnicima	25	0	0	0	-2.152.251	2.152.251	0	0	0	0
Stanje na zadnji dan izvještajnog razdoblja tekuće poslovne godine	26	46.357.000	13.860.181	141.000	323.730	-18.206.852	0	786.143	0	43.261.202

BILJEŠKE UZ FINANCIJSKE IZVJEŠTAJE - TFI
(koji se sastavljaju za tromjesečna razdoblja)
Naziv izdavatelja: Zagrebačka burza d.d.
OIB: 84368186611

Izveštajno razdoblje: 1.1.2021.-30.6.2021.
Vrsta izvještaja: Konsolidirani

1. Društvo koje je predmet izvještavanja

Zagrebačka burza d.d. („Društvo“) je dioničko društvo sa sjedištem u Republici Hrvatskoj upisano u sudski registar Trgovačkog suda u Zagrebu 5. srpnja 1991. pod matičnim brojem subjekta (MBS) 080034217. Osobni identifikacijski broj Društva (OIB) je 84368186611. Registrirana adresa Društva je Eurotower, 22. kat, Ivana Lučića 2a/22, Zagreb, Hrvatska.

2. Osnova za sastavljanje financijskih izvještaja i značajne računovodstvene politike

Osnova za sastavljanje

Konsolidirani financijski izvještaji pripremljeni su u skladu s Međunarodnim standardima financijskog izvještavanja usvojenim od strane Europske unije (MSFI). Konsolidirani financijski izvještaji sastavljeni su na osnovi povijesnog troška, osim financijske imovine po fer vrijednosti kroz račun dobiti i gubitka i financijske imovine kroz sveobuhvatnu dobit koja je mjerena po fer vrijednosti te zemljišta i zgrade koji se mjere po fer vrijednosti

Detaljne informacije o osnovi za sastavljanje financijskih izvještaja nalaze se u bilješci uz konsolidirane financijske izvještaje broj 2 objavljenoj u Godišnjem izvješću o stanju Grupe i poslovanju u 2020. godini koji je raspoloživ na Internet stranici www.zse.hr (dalje u tekstu: Godišnje izvješće Grupe).

Značajne računovodstvene politike

Prilikom sastavljanja ovih financijskih izvještaja za izvještajno tromjesečno razdoblje primjenjuje se iste računovodstvene politike kao i u posljednjim godišnjim odvojenim financijskim izvještajima za 2020. godinu koji su objavljeni na Internet stranici www.zse.hr.

Objava dodatnih informacije prema zahtjevima MSFI-jeva, a koje nisu prezentirane u izvještaju o financijskom položaju, izvještaju o sveobuhvatnoj dobiti, izvještaju o novčanim tokovima i izvještaju o promjeni kapitala

Dodatne informacije prema zahtjevima MSFI-jeva, a koje nisu prezentirane u konsolidiranom izvještaju o financijskom položaju, konsolidiranom izvještaju o sveobuhvatnoj dobiti, konsolidiranom izvještaju o novčanim tokovima i konsolidiranom izvještaju o promjeni kapitala objavljeni su u izvještaju Konsolidirani nerevidirani financijski rezultat za period od 1.1. do 30.6.2021. godine (u nastavku: Konsolidirani rezultat za drugo tromjesečje) koje je objavljeno na internet stranici www.zse.hr.

3. Financijske obveze, jamstva ili nepredviđeni izdaci koji nisu uključeni u bilancu, priroda i oblika eventualno uspostavljenog stvarnog osiguranja koje je dano

Grupa nema financijskih obveza, jamstava ili nepredviđenih izdataka koji nisu uključeni u konsolidiranu bilancu na dan 30. lipnja 2021. godine niti ima dano uspostavljeno jamstvo.

4. Iznos i priroda pojedinih stavki prihoda ili rashoda izuzetne veličine ili pojave

Detalji o iznosima pojedinih stavki prihoda ili rashoda izuzetne veličine ili pojave su objavljeni u bilješci 1.12 u sklopu Nekonsolidiranog rezultata za drugo tromjesečje (www.zse.hr).

Pored navedenih bilježaka, dodatno obrazlažemo razlike u klasifikaciji između prihoda i rashoda kako su objavljeni u revidiranim konsolidiranim financijskim izvještajima i bilješkama uz konsolidirane financijske izvještaje kako su objavljeni u Godišnjem izvješću Grupe i prihoda i rashoda objavljenih u ovoj TFI formi:

- (a) Prihodi od izdavanja i održavanja od LEI-ja su sukladno računovodstvenim politikama Grupe iskazani u ostalim приходima (pozicija AOP 12) u iznosu od 180 tisuća kuna
- (b) Ostale razlike između podataka objavljenih u konsolidiranim financijskim izvještajima u TFI formi u odnosu na podatke kako su klasificirani u revidiranim konsolidiranim financijskim izvještajima za 2020. godinu prikazani su u dodatku ovih bilježaka.

5. Obveze koje dospijevaju nakon više od pet godina i dugovanja pokrivena vrijednim osiguranjem koje je dala Grupa

Grupa na datum bilance nema dugovanja koja dospijevaju nakon više od pet godina.

Grupa na datum bilance nema dugovanja koja su pokrivena vrijednim osiguranjem koje je izdalo Društvo ili povezana društva.

6. Prosječan broj zaposlenih tijekom poslovne godine

Grupa je tijekom drugog tromjesečja 2021. godine imala prosječno zaposleno 37 zaposlenika.

7. Kapitalizirani trošak plaće tijekom godine

Grupa u poslovnoj godini nije kapitalizirala trošak plaća.

8. Odgođeni porezi

Rezerviranje za odgođene poreze, stanje odgođenih poreza na početku i na kraju izvještajnog razdoblja i kretanja u tim pozicijama tijekom financijske godine:

	1.1.2021	Povećanje	Smanjenje	30.6.2021
	kn'000	kn'000	kn'000	kn'000
Odgođena porezna imovina	186	-	10	176
Odgođene porezne obveze	(189)	1		(188)

(3)	1	10	(12)
-----	---	----	------

- 9. Naziv i sjedište svakog društva u kojem izdavatelj, bilo sam ili preko osobe koja djeluje u svoje ime ali za račun izdavatelja, drži sudjelujući udjel u kapitalu, iskazujući iznos kapitala koji se drži, iznos ukupnog kapitala i rezervi, i dobit ili gubitak**

Ulaganja u pridružena društva i zajedničke pothvate objavljena su u bilješkama 13. i 14. uz konsolidirane financijske izvještaje prezentirane u Godišnjem izvješću Grupe za 2020. godinu. Tijekom izvještajnog perioda nije bilo promjena u podacima prezentiranim u Godišnjem izvješću Grupe.

- 10. Broj i nominalnu vrijednost dionica upisanih tijekom poslovne godine u okviru odobrenog kapitala**

Tijekom godine nije bilo upisa dionica u okviru odobrenog kapitala.

- 11. Postojanje bilo kakvih potvrda o sudjelovanju, konvertibilnih zadužnica, jamstava, opcija ili sličnih vrijednosnica ili prava, s naznakom njihovog broja i prava koja daju**

Grupa nema potvrda o sudjelovanju, konvertibilnih zadužnica, jamstava, opcija ili sličnih vrijednosnica ili prava.

- 12. Naziv, sjedište te pravni oblik svakog društva u kojemu izdavatelj ima neograničenu odgovornost**

Grupa nema udjela u društvima s neograničenom odgovornosti.

- 13. Naziv i sjedište društva koje sastavlja tromjesečni konsolidirani financijski izvještaj najveće grupe društava u kojoj izdavatelj sudjeluje kao kontrolirani član grupe**

Društvo je krajnja matica te nije kontrolirani član druge grupe.

Društvo sastavlja tromjesečne konsolidirane financijske izvještaje koji su objavljeni na internet stranici www.zse.hr.

- 14. Naziv i sjedište društva koje sastavlja godišnji konsolidirani financijski izvještaj najmanje grupe društava u kojoj izdavatelj sudjeluje kao kontrolirani član i koji je također uključen u grupu društava iz točke 13.**

Društvo je krajnja matica te nije kontrolirani član druge grupe.

- 15. Mjesto na kojem je moguće dobiti primjerke godišnjih konsolidiranih financijskih izvještaja iz točaka 13. i 14.**

Društvo sastavlja tromjesečne konsolidirane financijske izvještaje koji su objavljeni na internet stranici www.zse.hr.

16. Priroda i poslovna svrhu aranžmana društava koji nisu uključeni u bilancu i financijski utjecaj tih aranžmana na izdavatelja, pod uvjetom da su rizici ili koristi koji proizlaze iz takvih aranžmana materijalni i u mjeri u kojoj je objavljivanje takvih rizika ili koristi nužno za procjenu financijskog stanja izdavatelja

Grupa nema materijalnih aranžmana sa društvima koji nisu uključeni u prezentirane konsolidirane financijske izvještaje.

17. Priroda i financijski učinak značajnih događaja koji su nastupili nakon datuma bilance i nisu odraženi u računu dobiti i gubitka ili bilanci

Događaji nakon datuma bilance su objavljeni u bilješci 1.11 uz Konsolidirani rezultat za drugo tromjesečje 2021. godine koji je objavljen na internet stranici www.zse.hr.

Dodatak: Opis razlika između klasifikacije pojedinih pozicija financijskih izvještaja u formi TFI u odnosu na klasifikaciju koja bi bila prema revidiranim financijskim izvještajima za 2020. godinu.

Stavka RDG-a u MSFI	Iznos HRK'000	Stavka RDG-a u GFI	Iznos HRK'000
Troškovi osoblja	6.464	Troškovi osoblja Reklasifikacija sa ostalih troškova	6.043 421
Ostali troškovi poslovanja	4.580	Troškovi sirovina i materijala Ostali vanjski troškovi Vrijednosno usklađivanje Ostali troškovi Ostali poslovni rashodi Reklasifikacija na troškove osoblja	265 3.156 42 1.533 5 -421
Stavka bilance u MSFI	Iznos HRK'000	Stavka bilance stanja u GFI	Iznos HRK'000
Nekretnine i oprema Imovina s pravom uporabe	8.479 3.479	Zemljište i zgrade Računalna oprema Ostala materijalna imovina Ulaganja u tuđu imovinu	9.913 675 945 425
Financijska imovina po fer vrijednosti kroz ostalu sveobuhvatnu dobit Dugoročni depoziti Pozajmice dane povezanom društvu	1.302 1.749 217	Dugotrajna financijska imovina	3.268
Potraživanja od kupaca i ostala imovina Zalihe	3.435 6	Potraživanja (kratkotrajna) Zaokruženje	3.439 2
Obveze prema dobavljačima i ostale obveze (kratkoročne) Kratkoročne financijske obveze	3.197 673	Obveze za predujmove Obveze prema dobavljačima Obveze prema zaposlenima Obveze za poreze, doprinose i slična davanja Obveze prema povezanim poduzetnicima Ostale kratkoročne obveze Zaokruženje	134 1.438 702 551 - 1.042 3
Ugovorne obveze i rezerviranja	4.499	Odgođeno plaćanje troškova i prihod budućeg razdoblja Zaokruženje	4.500 -1