



ZAGREBAČKA
BURZA

Zagreb Stock Exchange

Zagrebačka burza d.d.

Nekonsolidirani nerevidirani financijski rezultati za period
od 1.1. do 31.3.2022. godine

26. travnja 2022. godine

SADRŽAJ

1	MEĐUIZVJEŠTAJ UPRAVE ZA RAZDOBLJE OD 1.1. DO 31.3.2022. GODINE	1
1.1	Značajni poslovni događaji Zagrebačke burze d.d. u razdoblju od 1.1. do 31.3.2022. godine	1
1.2	Pregled trgovine na Zagrebačkoj burzi	2
1.3	Očekivani razvoj društva u budućnosti	4
1.4	Aktivnosti istraživanja i razvoja	4
1.5	Informacije o otkupu vlastitih dionica	5
1.6	Podružnice društva	5
1.7	Financijski instrumenti koje društvo koristi	6
1.8	Ciljevi i politike društva vezane za upravljanje financijskim rizicima	6
1.9	Izloženost društva cjenovnom riziku, kreditnom riziku, riziku likvidnosti i riziku novčanog toka	6
1.10	Izjava o transakcijama i transferima između Društva i njegovih podružnica i dioničara	6
1.11	Izjava o događajima koji bi mogli imati nepovoljan učinak na poslovanje Društva	6
1.12	Rezultati poslovanja za period od 1.1. do 31.3.2022. godine	7
2	IZJAVA O ODGOVORNOSTI ZA SASTAVLJANJE FINACIJSKIH IZVJEŠTAJA	9
	Nekonsolidirani nerevidirani financijski izvještaji Društva za razdoblje od 1.1. do 31.3.2022. godine	10

1 MEĐUIZVJEŠTAJ UPRAVE ZA RAZDOBLJE OD 1.1. DO 31.3.2022. GODINE

1.1 Značajni poslovni događaji Zagrebačke burze d.d. u razdoblju od 1.1. do 31.3.2022. godine

U prvom tromjesečju 2022. godine, Zagrebačka burza d.d. (dalje: Društvo ili Burza) bilježi sljedeće bitne poslovne događaje:

- Dana 8. ožujka 2022. godine, Burza je obilježila je Međunarodni dan žena otvaranjem trgovanja simboličnim zvukom zvona kako bi naglasila potrebu uključivanja većeg broja žena u svijet rada i njihovog napredovanja u poslovnom svijetu.

1.2 Pregled trgovine na Zagrebačkoj burzi

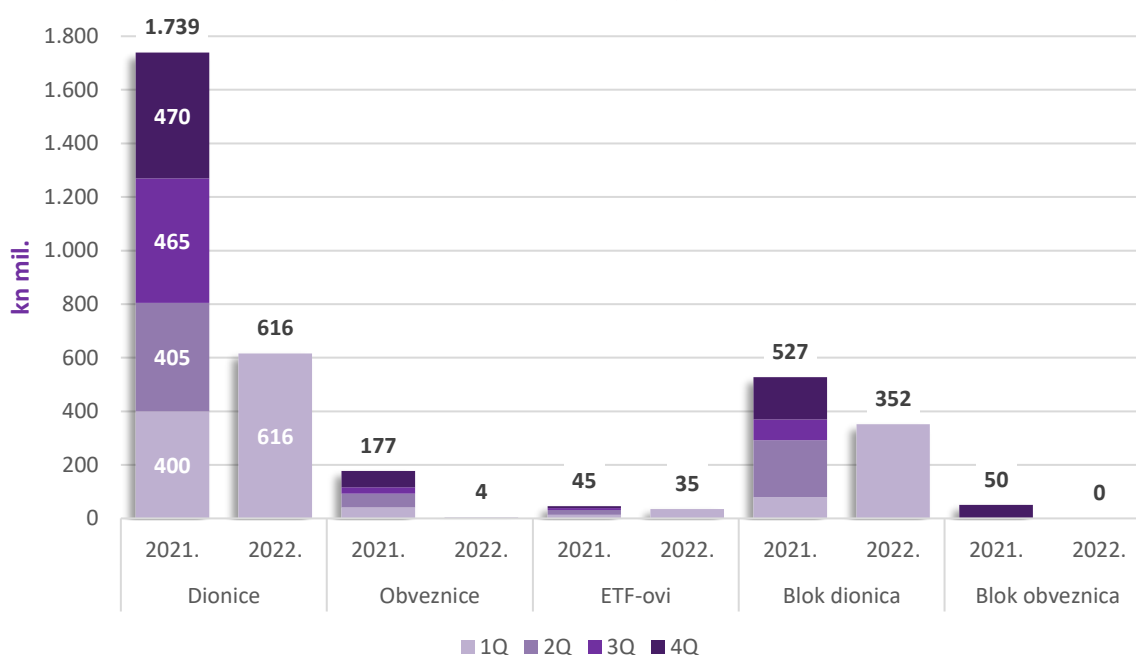
U prvom tromjesečju 2022. godine ostvaren je ukupni promet u iznosu od 1.007 milijuna kuna što je za +88,5% više nego u istom razdoblju 2021. godine.

Promet vrijednosnim papirima

kn	1Q 2021.	1Q 2022.	promjena
UKUPNI PROMET	534.380.316	1.007.429.228	88,52%
Promet unutar knjige ponuda	454.728.103	655.317.884	44,11%
Dionice	399.727.273	616.305.150	54,18%
Obveznice	41.388.605	4.252.947	-89,72%
ETF-ovi	13.612.224	34.759.787	155,36%
Blok promet	79.652.213	352.111.344	342,06%
Blok promet dionica	79.652.213	352.111.344	342,06%
Blok promet obveznica	0	0	

Najveći skok u iznosu dnevnog prometa počeo se primjećivati krajem veljače nastavno na početak rata u Ukrajini. Narednih nekoliko tjedana tržište je obilježila velika volatilnost, a do smirivanja početnog šoka došlo je tek krajem ožujka. U prvom tromjesečju 2022. godine unutar knjige ponuda ostvaren je promet u iznosu od 655 milijuna kuna, +44,1% više nego u prvom tromjesečju 2021. godine. Od tog iznosa 616 milijuna kuna odnosi se na promet dionicama (1Q 2021. g.: 400 milijuna kn), 4 milijuna kuna na promet obveznicama (1Q 2021. g.: 42 milijuna kn), dok su ETF-ovi ostvarili značajan promet od 35 milijuna kuna (1Q 2021. g.: 14 milijuna kn). Blok promet dionica iznosio je nešto više od 352 milijuna kuna (2020. g.: 80 milijun kuna), dok je blok promet obveznicama izostao kao i u istom razdoblju lani.

Promet vrijednosnim papirima



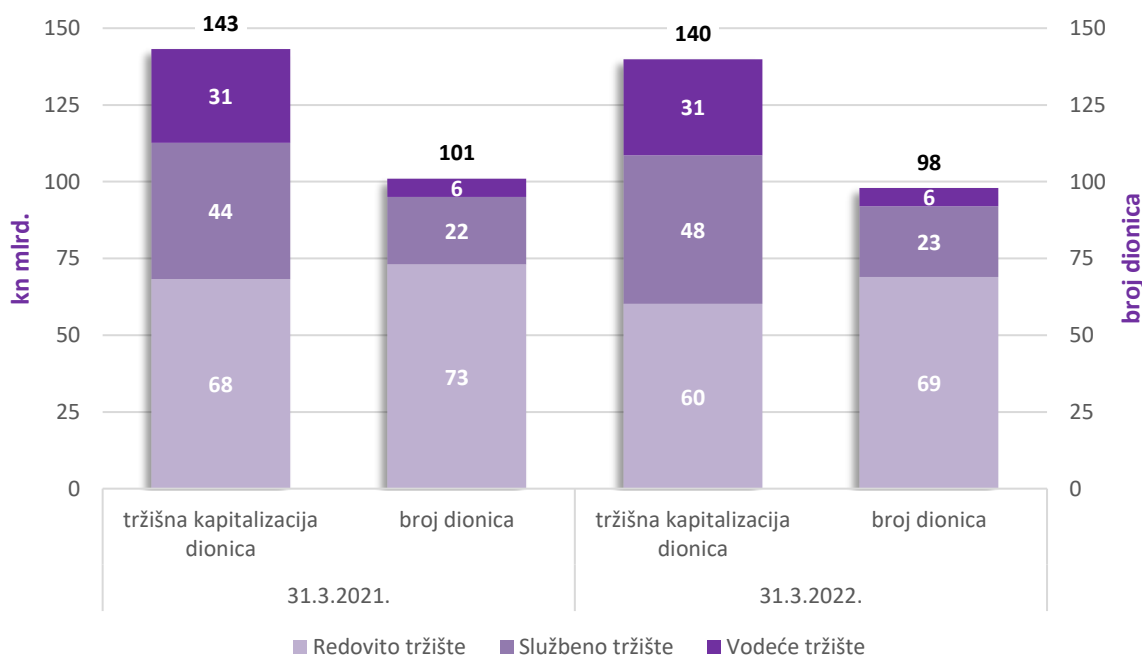
Vrijednost tržišta mjerena tržišnom kapitalizacijom na dan 31. ožujka 2022. godine ukupno je niža za -6 milijardi kuna ili -2,2% u odnosu na kraj prvog tromjesečja 2021. godine. Tržišna kapitalizacija dionica niža je za -3 milijarde kuna ili -2,3%, pri čemu je tržišna kapitalizacija Vodećeg tržišta viša za +2,4%, Službenog tržišta za +9%, a Redovitog tržišta niža za -11,8%. Tržišna kapitalizacija obveznica niža je za -2% dok je vrijednost ETF-ova porasla za značajnih +80,5%.

Tržišna kapitalizacija i broj uvrštenih vrijednosnih papira

	Tržišna kapitalizacija (kn)			Broj uvrštenih vrijednosnih papira		
	31.3.2021.	31.3.2022.	promjena	31.3.2021.	31.3.2022.	promjena
UKUPNO	276.979.936.150	270.965.264.473	-2,17%	130	131	0,77%
Dionice	143.255.263.685	139.919.352.045	-2,33%	101	98	-2,97%
Vodeće tržište	30.590.477.162	31.337.604.878	2,44%	6	6	0,00%
Službeno tržište	44.445.778.393	48.427.482.491	8,96%	22	23	4,55%
Redovito tržište	68.219.008.130	60.154.264.675	-11,82%	73	69	-5,48%
Obveznice	133.686.232.028	130.976.531.307	-2,03%	27	31	14,81%
ETF-ovi	38.440.437	69.381.122	80,49%	2	2	0,00%

U odnosu na kraj prvog tromjesečja 2021. godine, na dan 31. ožujka 2022. godine bile su uvrštene četiri dionice manje na Redovitom tržištu i jedna dionica više na Službenom tržištu, dok je broj dionica uvrštenih na Vodeće tržište ostao nepromijenjen.

Tržišna kapitalizacija dionica i broj uvrštenih dionica



Usporedba podataka za prvo tromjesečje 2022. godine s podacima istog prošlogodišnjeg razdoblja pokazuje stabilan i pozitivan trend među indeksima. Uz iznimku CROBEXkonstrukta, koji je oslabio -42,79%, svi ostali dionički indeksi porasli su u odnosu na zaključnu vrijednost 31. ožujka 2021. godine; najviše CROBEXtr (+14%), koji uračunava i dividendni prinos što je odličan pokazatelj povrata na ulaganje koji su investitori mogli ostvariti, a zatim CROBEX (+12%). Regionalni indeks ADRIAprime porastao je za značajnih +19%, dok su obveznički indeksi pali za -6,7% (CROBIS), odnosno -4,5% (CROBIStr).

Indeksi – vrijednost i prometi (1Q 2021. vs. 1Q 2022.)

Indeks	31.3.2021.	31.3.2022.	promjena	Promet (kn) 1Q 2021.	Promet (kn) 1Q 2022.	promjena
CROBEX	1.872,22	2.098,47	12,08%	332.387.383	511.746.616	53,96%
CROBEXtr	1.272,79	1.454,30	14,26%	332.387.383	511.746.616	53,96%
CROBEX10	1.177,04	1.259,81	7,03%	253.255.298	375.815.474	48,39%
CROBEX10tr	1.177,87	1.290,77	9,59%	253.255.298	375.815.474	48,39%
CROBEXprime	1.126,73	1.203,99	6,86%	182.397.952	245.327.384	34,50%
CROBEXplus	1.198,14	1.287,24	7,44%	336.407.145	494.606.234	47,03%
CROBEXindustrija	1.066,36	1.163,97	9,15%	58.926.331	108.807.544	84,65%
CROBEXkonstrukt	768,84	439,82	-42,79%	30.503.373	6.711.089	-78,00%
CROBEXnutris	694,19	776,92	11,92%	66.552.048	83.342.292	25,23%
CROBEXtransport	\	952,59	\	\	55.461.589	\
CROBEXturist	3.512,55	3.599,72	2,48%	69.472.158	60.473.706	-12,95%
CROBIS	111,57	104,07	-6,72%	1.396.890.495	2.711.777.198	94,13%
CROBIStr	186,70	178,25	-4,53%	1.396.890.495	2.711.777.198	94,13%
ADRIAprime	1.163,44	1.384,32	18,99%	\	\	\

1.3 Očekivani razvoj društva u budućnosti

U 2022. godini Društvo će se i dalje nastaviti fokusirati na vraćanje povjerenja i podizanje standarda korporativnog upravljanja i izvještavanja na uređenom tržištu. Društvo će se fokusirati i na veću promociju postojećih izdavatelja, s naglaskom na Vodeće tržište. Društvo će nastaviti unutar kompanije razvijati IT servise koje će koristiti Zagrebačka i Ljubljanska burza, te na taj način dalje smanjivati potrebu za vanjskim dobavljačima.

U budućem razdoblju Društvo će nastaviti s ranije započetim projektima pri čemu će najveći naglasak biti na projektu razvoja tržišta potraživanja, regionalnog tržišta kapitala za mala i srednja poduzeća (Progress), te daljnjim aktivnostima vezanim uz financiranje i ulaganje u startupove (Funderbeam SEE).

1.4 Aktivnosti istraživanja i razvoja

Društvo kontinuirano radi na razvoju i unaprjeđenju vlastitih servisa te širenju usluga i na slovensko tržište.

Tijekom druge polovice 2019. godine, Društvo je pristupilo migraciji *downstream* sustava Ljubljanske burze na interno razvijeni *data warehouse* sustav Društva. Rad na punoj implementaciji ovog sustava prenio se i na prvi dio 2020. godine.

Burza je također tijekom 2020. godine razvila i pustila u rad potpuno nove internetske stranice Zagrebačke i Ljubljanske burze.

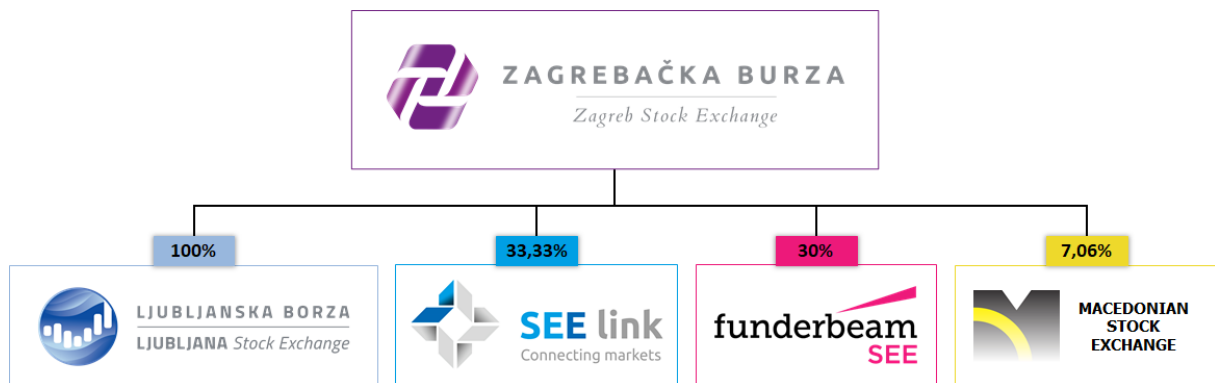
Tijekom 2021. godine najveći fokus bio je na razvoju vlastitog softvera za nadzor trgovanja „Zeus“, kao i na projektu razvoja strategije Burze za idućih pet godina. Burza je sudjelovala i u projektu implementacije CCP-a za RH te uspješno realizirala nove releasove trgovinskog sustava i druge aktivnosti optimizacije infrastrukture.

1.5 Informacije o otkupu vlastitih dionica

Na dan 31. ožujka 2022. godine, Društvo nije imatelj vlastitih dionica.

Od 1. siječnja do 31. ožujka 2022. godine, Društvo nije stjecalo vlastite dionice.

1.6 Podružnice društva



Ljubljanska burza d.d., društvo sa sjedištem u Ljubljani. Temeljni kapital društva Ljubljanska burza d.d. iznosi 1.401.000 EUR, a udjel Zagrebačke burze d.d. u temeljnom kapitalu je 100%.

SEE Link d.o.o., društvo sa sjedištem u Skopju. Temeljni kapital društva SEE Link d.o.o. iznosi 80.000 EUR, a udjel Zagrebačke burze d.d. u temeljnom kapitalu je 33,33%.

Funderbeam South East Europe d.o.o., društvo sa sjedištem u Zagrebu. Temeljni kapital društva Funderbeam South East Europe d.o.o. iznosi 244.000 kuna, a udjel Zagrebačke burze d.d. u temeljnom kapitalu iznosi 30%.

Dana 19. listopada 2021. godine, Zagrebačka burza d.d. stekla je dodatnih 49 dionica, odnosno udio od 1,76% u temeljnom kapitalu Makedonske burze d.d., čime je povećala vlasnički udio na 7,06%.

1.7 Financijski instrumenti koje društvo koristi

Društvo se u cijelosti financira vlastitim kapitalom. Financijski instrumenti u koje ulaže Društvo su investicijski fondovi (novčani i obveznički), te depoziti u bankama.

1.8 Ciljevi i politike društva vezane za upravljanje financijskim rizicima

U provođenju sustava unutarnjih kontrola i upravljanja rizicima sudjeluju svi zaposlenici Društva uključujući Upravu i Nadzorni odbor.

Društvo upravlja rizicima, pa i financijskim rizicima, osobito kroz dvije međusobno neovisne kontrolne funkcije: funkciju praćenja usklađenosti s relevantnim propisima i funkciju unutarnje revizije.

Navedene kontrolne funkcije svojim internim aktima obrađuju i prate u radu sve organizacijske jedinice, aktivnosti društva i pomoćne usluge.

1.9 Izloženost društva cjenovnom riziku, kreditnom riziku, riziku likvidnosti i riziku novčanog toka

Društvo slobodna sredstva ulaže u otvorene novčane i obvezničke investicijske fondove, te bankovne depozite. Investicije Društva vode se po fer vrijednosti. Rizik promjene cijena Društvo umanjuje diverzifikacijom portfelja otvorenih investicijskih fondova u koje ulaže, po različitim vrstama fondova kojima upravljaju različita društva za upravljanje te ulaganjem u fondove nižeg rizika.

Društvo nema primljenih zajmova, novac i novčana imovina Društva značajno nadmašuju obveze Društva, slijedom čega Društvo ima zadovoljavajuću poziciju likvidnosti.

1.10 Izjava o transakcijama i transferima između Društva i njegovih podružnica i dioničara

Društvo potvrđuje da u 2022. godini nije bilo transakcija ni transfera između Društva i njegovih podružnica i dioničara u vrijednosti većoj od 100.000 EUR.

1.11 Izjava o događajima koji bi mogli imati nepovoljan učinak na poslovanje Društva

Tekući rat u Ukrajini i sankcije protiv Ruske Federacije utječu na gospodarstva u Europi i svijetu. Društvo nema značajnu izloženost u Ukrajini, Rusiji i Bjelorusiji. Međutim, učinak na opću gospodarsku situaciju može zahtijevati reviziju određenih pretpostavki i procjena, što može dovesti do značajnih prilagodbi

knjigovodstvene vrijednosti određene imovine i obveza tijekom sljedeće poslovne godine. U ovoj fazi rukovodstvo ne može pouzdano procijeniti učinak jer se novi događaji odvijaju iz dana u dan.

Osim navedenog, nisu nastali nikakvi drugi poslovni događaji ili transakcije nakon datuma bilance koji bi imali značajan utjecaj na financijska izvješća na dan ili za razdoblje tada završeno ili da su od takvog značaja za poslovanje Društva da bi zahtijevala objavu u izvještaju posloводства.

1.12 Rezultati poslovanja za period od 1.1. do 31.3.2022. godine

U prvom tromjesečju 2022. godine, Društvo je ostvarilo ukupno 3.920 tisuća kuna poslovnih prihoda što je za +586 tisuća kuna ili +17,6% više nego u istom prošlogodišnjem razdoblju kad su iznosili 3.334 tisuće kuna. U odnosu na prvo tromjesečje 2021. godine prihodi od prodaje povećali su se s 2.371 na 2.849 tisuća kuna, odnosno za +478 tisuća kuna ili +20,1%. Porast prihoda od prodaje prvenstveno je rezultat porasta prihoda od provizija i članarina, koji su, nastavno na povećani promet vrijednosnim papirima od kraja veljače do sredine ožujka ove godine, do kraja prvog tromjesečja ove godine dosegli iznos od 1.327 tisuća kuna; +487 tisuća kuna ili +58% više u odnosu na prvo tromjesečje 2021. godine kad su iznosili 840 tisuća kuna. S obzirom na podjednak broj uvrštenih vrijednosnih papira kao i broj novih uvrštenja, prihodi od održavanja uvrštenja i prihodi od naknada za uvrštenje ostali su u prvom tromjesečju 2022. godine gotovo na istoj razini kao u istom razdoblju lani. U prvom tromjesečju 2022. godine prihodi od održavanja uvrštenja iznose 1.260 tisuća kuna što je smanjenje za -9 tisuća kuna ili -0,7% (1Q 2021. g.: 1.269 tisuća kuna), a prihodi od naknada za uvrštenje iznose 262 tisuće kuna, odnosno -1 tisuću kuna ili -0,5% manje nego u prvom tromjesečju 2021. godine. U odnosu na prvo tromjesečje 2021. godine, ostali poslovni prihodi porasli su za +109 tisuća kuna ili +11,3%, odnosno s 962 na 1.071 tisuću kuna. Navedeni porast ostalih poslovnih prihoda posljedica je rasta prihoda od prodaje informacija (+46 tisuća kuna ili +8%) koji iznose 612 tisuća kuna te ostalih prihodi koji su porasli za +63 tisuće kuna ili +16% i iznose 459 tisuća kuna, a uključuju prihode od edukacija i prihode od izdavanja i održavanja LEI-ja.

Normaliziranjem poslovanja nakon dvije pandemijske godine, Društvo je počelo bilježiti rast poslovnih rashoda. Ukupni poslovni rashodi Društva tako su viši za +460 tisuća kuna (+15,6%) u odnosu na prvo tromjesečje 2021. g. i iznose 3.417 tisuća kuna (1Q 2021. g.: 2.957 tisuća kuna). Sve stavke poslovnih rashoda više su u prvom tromjesečju 2022. godine u odnosu na isto prošlogodišnje razdoblje:

- materijalni troškovi iznose 900 tisuća kuna što je rast za +7 tisuća kuna ili +0,8% (1Q 2021. g.: 893 tisuće kuna),
- ostali poslovni rashodi iznose 28 tisuća kuna što je rast za +26 tisuća kuna (1Q 2021. g.: 2 tisuće kuna),
- amortizacija iznosi 317 tisuća kuna što je rast za +48 tisuća kuna ili +17,8% (1Q 2021. g.: 269 tisuća kuna),
- ostali troškovi iznose 378 tisuća kuna što je rast za +106 tisuća kuna ili +38,7% (1Q 2021. g.: 273 tisuće kuna),
- troškovi osoblja iznose 1.794 tisuće kuna što je rast za +274 tisuće kuna ili +18% (1Q 2021. g.: 1.520 tisuća kuna).

Glavni pokazatelji poslovanja Društva

	kuna	1Q 2021.	1Q 2022.	promjena	
Broj dionica		4.635.700	4.635.700	0	
Temeljni kapital		46.357.000	46.357.000	0	
Ukupni kapital i rezerve		42.667.021	43.596.388	929.367	2,18%
Ukupna imovina		47.098.027	51.230.601	4.132.574	8,77%
Poslovni prihodi		3.333.941	3.920.344	586.403	17,59%
<i>prihodi od prodaje</i>		2.371.406	2.848.984	477.578	20,14%
<i>ostali poslovni prihodi</i>		962.535	1.071.360	108.825	11,31%
Poslovni rashodi		2.956.940	3.417.057	460.117	15,56%
<i>materijalni troškovi</i>		892.799	899.558	6.759	0,76%
<i>troškovi osoblja</i>		1.520.347	1.794.049	273.702	18,00%
<i>amortizacija</i>		269.061	316.873	47.812	17,77%
<i>ostali troškovi</i>		274.733	406.577	131.844	47,99%
EBIT		377.001	503.287	126.286	33,50%
EBITDA		646.062	820.160	174.098	26,95%
Financijski prihodi		67.493	46.072	-21.421	-31,74%
Financijski rashodi		231.749	280.502	48.753	21,04%
Dobit/ gubitak prije oporezivanja		212.745	268.857	56.112	26,38%
Porez na dobit		0	0	0	
Neto dobit/ gubitak razdoblja		212.745	268.857	56.112	26,38%
Broj zaposlenih		24	25	1	4,17%

Dobit Društva iz redovnog poslovanja u prvom tromjesečju 2022. godini iznosi 503 tisuće kuna, dok je u istom razdoblju pošle godine iznosila 377 tisuća kuna (+126 tisuća kuna ili +33,5%). U prvom tromjesečju 2022. godine ostvareni su financijski prihodi u iznosu od 46 tisuća kuna (-21 tisuću kuna ili -31,7%), dok su financijski rashodi na razini tromjesečja porasli za +49 tisuća kuna ili +21% i iznose 281 tisuću kuna (1Q 2021. g.: 232 tisuće kuna). Promjene u kretanju financijskih prihoda i rashoda prvenstveno su rezultat negativnih prinosa obvezničkih fondova u koje je Društvo investiralo slobodna sredstva.

S obzirom na navedeno, neto dobit Društva u prvom tromjesečju 2022. godine iznosi 268 tisuća kuna što je za +56 tisuća kuna (+26,4%) više nego u istom razdoblju lani kad je neto dobit Društva iznosila 213 tisuća kuna.

Operativna dobit prije amortizacije je pozitivna i u izvještajnom razdoblju iznosi 820 tisuća kuna, odnosno +174 tisuće kuna ili +27% više nego u istom prošlogodišnjem razdoblju.

2 IZJAVA O ODGOVORNOSTI ZA SASTAVLJANJE FINACIJSKIH IZVJEŠTAJA

Nekonsolidirani financijski izvještaji društva Zagrebačka burza d.d. sastavljeni za period od 1.1. do 31.3.2022. godine prikazani su fer i istinito u skladu s Međunarodnim standardima financijskog izvještavanja te hrvatskim Zakonom o računovodstvu.

Nekonsolidirani financijski izvještaji za razdoblje od 1.1. do 31.3.2022. godine daju cjelovit i istinit prikaz imovine i obveza, dobitaka i gubitaka, financijskog položaja i poslovanja Društva.

Izvešće posloводства za prvo tromjesečje 2022. godine sadrži istinit i vjeran prikaz razvoja i rezultata poslovanja Društva uz opis najznačajnijih rizika i neizvjesnosti kojima je Društvo izloženo.

Nekonsolidirani financijski izvještaji za prvo tromjesečje 2022. godine nisu revidirani, odnosno nije obavljen revizijski uvid.

Ivana Gažić
Predsjednica Uprave



ZAGREBAČKA BURZA d.d.
Zagreb 1

Tomislav Gračan
Član Uprave



Kontakt:

Zagrebačka burza d.d.
Ivana Lučića 2a/22
10 000 Zagreb
Hrvatska

Broj telefona: +385 1 4686 806

E-mail: ir@zse.hr

Nekonsolidirani nerevidirani financijski izvještaji Društva za
razdoblje od 1.1. do 31.3.2022. godine

Prilog 1.**OPĆI PODACI ZA IZDAVATELJE**

Razdoblje izvještavanja:	1.1.2022.	do	31.3.2022.
Godina:	2022.		
Kvartal:	1		

Tromjesečni financijski izvještaji

Matični broj (MB):	03749606	Oznaka matične države članice:	HR
Matični broj subjekta (MBS):	080034217		
Osobni identifikacijski broj (OIB):	84368186611	LEI:	7478000050A040C0D041
Šifra ustanove:	4		
Tvrtka izdavatelja:	Zagrebačka burza d.d.		
Poštanski broj i mjesto:	10000	Zagreb	
Ulica i kućni broj:	Ivana Lučića 2a/22		
Adresa e-pošte:	sandra.semuga@zse.hr		
Internet adresa:	www.zse.hr		
Broj zaposlenih (krajem):	25		
Konsolidirani izvještaj:	KN	(KN-nije konsolidirano/KD-konsolidirano)	
Revidirano:	RN	(RN-nije revidirano/RD-revidirano)	
Tvrtke ovisnih subjekata (prema MSFI):		Sjedište:	MB:
Ljubljanska borza vrednostnih papirjev d.d.	Ljubljana, Slovenija		5316081
Knjigovodstveni servis:	Da	(Da/Ne)	Sigma Tax Consulting d.o.o. (tvrtka knjigovodstvenog servisa)
Osoba za kontakt:	Martina Butković (unos se samo prezime i ime osobe za kontakt)		
Telefon:	01/4699-555		
Adresa e-pošte:	martina.butkovic@sigmabc.eu		
Revizorsko društvo:			
	(tvrtka revizorskog društva)		
Ovlašteni revizor:			
	(ime i prezime)		

BILANCA			
stanje na dan 31.3.2022.			
u kunama			
Obveznik: Zagrebačka burza d.d.			
Naziv pozicije	AOP oznaka	Zadnji dan prethodne poslovne godine	Na izvještajni datum tekućeg razdoblja
1	2	3	4
AKTIVA			
A DUGOTRAJNA IMOVINA 002+003+009+012	1	26.669.627	26.655.560
I NEMATERIJALNA IMOVINA	2	918.751	891.127
II MATERIJALNA IMOVINA 004+...+008	3	4.202.560	4.216.117
1 Zemljišta i zgrade	4	2.837.671	2.673.538
2 Računalna oprema	5	742.389	705.511
3 Ostala materijalna imovina	6	179.851	190.924
4 Ulaganja u tuđu imovinu	7	442.649	636.710
5 Imovina u pripremi	8	0	9.434
III DUGOTRAJNA FINACIJSKA IMOVINA 010+011	9	21.548.316	21.548.316
1 Ulaganja u pridružena društva, ovisna društva i zajedničke	10	19.400.367	19.400.367
2 Finacijska imovina koja se vodi po amortiziranom trošku	11	2.147.949	2.147.949
ODGOĐENA POREZNA IMOVINA	12	0	0
B KRATKOTRAJNA IMOVINA 014+020+024	13	24.681.493	23.957.770
I POTRAŽIVANJA 015+...+019	14	2.334.007	1.880.317
1 Potraživanja od kupaca	15	1.722.654	1.152.998
2 Potraživanja od zaposlenika i članova poduzetnika	16	524	8.525
3 Potraživanja od države i drugih institucija	17	8.284	88.179
4 Potraživanja od povezanih poduzetnika	18	5.638	27.390
5 Ostala potraživanja	19	596.907	603.225
II KRATKOTRAJNA FINACIJSKA IMOVINA 021+...+023	20	18.985.735	18.742.822
1 Finacijska imovina koja se vodi po amortiziranom trošku	21	4.506.448	4.507.473
2 Finacijska imovina po fer vrijednosti kroz ostalu	22	0	0
3 Finacijska imovina po fer vrijednosti kroz račun dobiti i	23	14.479.287	14.235.349
III NOVAC I NOVČANI EKIVALENTI	24	3.361.751	3.334.631
C PLAĆENI TROŠKOVI BUDUĆEG RAZDOBLJA I OBRAČUNATI PRIHODI	25	70.962	617.271
D UKUPNO AKTIVA 001+013+025	26	51.422.082	51.230.601
E IZVANBILANČNI ZAPISI	27	0	0
PASIVA			
A KAPITAL I REZERVE 029+030+031+036+037+038	28	43.327.531	43.596.388
I TEMELJNI KAPITAL	29	46.357.000	46.357.000
II KAPITALNE REZERVE	30	13.860.181	13.860.181
III REZERVE IZ DOBITI 032+...+035	31	141.000	141.000
1 Zakonske rezerve	32	141.000	141.000
2 Rezerve za vlastite dionice	33	0	0
3 Rezerve fer vrijednosti	34	0	0
4 Ostale rezerve	35	0	0
IV ZADRŽANA DOBIT ILI PRENESENI GUBITAK	36	-17.903.905	-17.030.650
V DOBIT ILI GUBITAK POSLOVNE GODINE	37	873.255	268.857
VI MANJINSKI INTERES	38	0	0
B REZERVIRANJA	39	0	0
C KRATKOROČNE OBVEZE 041+...046	40	2.280.408	1.947.645
1 Obveze za predujmove	41	119.079	93
2 Obveze prema dobavljačima	42	665.933	446.236
3 Obveze prema zaposlenima	43	328.099	339.226
4 Obveze za poreze, doprinose i slična davanja	44	219.642	313.474
5 Obveze prema povezanim poduzetnicima	45	2.631	0
6 Ostale kratkoročne obveze	46	945.024	848.616
D DUGOROČNE OBVEZE	47	2.228.710	2.347.399
E ODGOĐENA POREZNA OBVEZA	48	0	0
F ODGOĐENO PLAĆANJE TROŠKOVA I PRIHOD	49	3.585.433	3.339.169
G UKUPNO PASIVA 028+039+040+047+048+049	50	51.422.082	51.230.601
H IZVANBILANČNI ZAPISI	51	0	0
Dodatak bilanci (pozicija za konsolidirane financijske izvještaje)			
I Kapital i rezerve 053+054	52	0	0
1 Pripisano imateljima kapitala matice	53	0	0
2 Pripisano nekontrolirajućem interesu	54	0	0

RAČUN DOBITI I GUBITKA

u razdoblju 1.1.2022. do 31.3.2022.

u kunama

Obveznik: Zagrebačka burza d.d.

Naziv pozicije	AOP oznaka	Isto razdoblje prethodne godine		Tekuće razdoblje	
		Kumulativ	Tromjesečje	Kumulativ	Tromjesečje
1	2	3	4	5	6
A POSLOVNI PRIHODI 002+009	1	3.333.941	3.333.941	3.920.344	3.920.344
I Prihodi od prodaje 003+...+008	2	2.371.406	2.371.406	2.848.984	2.848.984
1 Provizije i članarine	3	839.670	839.670	1.327.138	1.327.138
2 Prihodi od održavanja uvrštenja	4	1.268.716	1.268.716	1.260.060	1.260.060
3 Prihodi od naknada za uvrštenje	5	263.020	263.020	261.786	261.786
4 Prihodi od dražbi	6	0	0	0	0
5 Prihodi od prodaje članskih mjesta	7	0	0	0	0
6 Prihod od izdavanja i održavanja LEI-ija	8	0	0	0	0
II Ostali poslovni prihodi 010+...+012	9	962.535	962.535	1.071.360	1.071.360
1 Naknade za korištenje sučelja za izravan pristup trgovinskom	10	0	0	0	0
2 Prihodi od prodaje informacija	11	566.516	566.516	612.136	612.136
3 Ostali prihodi	12	396.019	396.019	459.224	459.224
B POSLOVNI RASHODI 014+017+021+022+023+026+027	13	2.956.940	2.956.940	3.417.057	3.417.057
I Materijalni troškovi 015+016	14	892.799	892.799	899.558	899.558
1 Troškovi sirovina i materijala	15	110.581	110.581	98.972	98.972
2 Ostali vanjski troškovi	16	782.218	782.218	800.586	800.586
II Troškovi osoblja 018+...+020	17	1.520.347	1.520.347	1.794.049	1.794.049
1 Neto plaće i nadnice	18	875.950	875.950	1.033.479	1.033.479
2 Troškovi poreza i doprinosa iz plaća	19	438.034	438.034	516.597	516.597
3 Doprimosi na plaće	20	206.363	206.363	243.973	243.973
III Amortizacija	21	269.061	269.061	316.873	316.873
IV Ostali troškovi	22	272.629	272.629	378.195	378.195
V Vrijednosno usklađivanje 024+025	23	0	0	0	0
1 dugotrajne imovine (osim financijske imovine)	24	0	0	0	0
2 kratkotrajne imovine (osim financijske imovine)	25	0	0	0	0
VI Rezerviranja	26	0	0	0	0
VII Ostali poslovni rashodi	27	2.104	2.104	28.382	28.382
C FINANCIJSKI PRIHODI 029+...+034	28	67.493	67.493	46.072	46.072
1 Kamate, tečajne razlike, dividende i slični prihodi iz odnosa s	29	0	0	164	164
2 Kamate, tečajne razlike, dividende, slični prihodi iz odnosa s	30	65.146	65.146	45.036	45.036
3 Dio prihoda od pridruženih poduzetnika i sudjelujućih interesa	31	0	0	0	0
4 Nerealizirani dobiti (prihodi) od financijske imovine	32	0	0	0	0
5 Dobit od ukidanja rezervacija za umanjenje vrijednosti za	33	0	0	0	0
6 Ostali financijski prihodi	34	2.347	2.347	872	872
D FINANCIJSKI RASHODI 036+...+040	35	231.749	231.749	280.502	280.502
1 Kamate, tečajne razlike i drugi rashodi s povezanim	36	5	5	3	3
2 Kamate, tečajne razlike i drugi rashodi iz odnosa s	37	0	0	36.562	36.562
3 Nerealizirani gubici (rashodi) od financijske imovine	38	231.744	231.744	243.937	243.937
4 Gubici od umanjenja vrijednosti za očekivane kreditne gubitke	39	0	0	0	0
5 Ostali financijski rashodi	40	0	0	0	0
E UKUPNI PRIHODI 001+028	41	3.401.434	3.401.434	3.966.416	3.966.416
F UKUPNI RASHODI 013+035	42	3.188.689	3.188.689	3.697.559	3.697.559
G Udio u dobiti/gubitku pridruženog i ovisnog društva	43	0	0	0	0
H DOBIT ILI GUBITAK PRIJE OPOREZIVANJA 041-042+043	44	212.745	212.745	268.857	268.857
I POREZ NA DOBIT	45	0	0	0	0
J DOBIT ILI GUBITAK RAZDOBLJA 044-045	46	212.745	212.745	268.857	268.857
1 Promjena revalorizacijskih rezervi (nekretnina,	47	0	0	0	0
2 Aktuarski dobiti/gubici po mirovinskim planovima	48	0	0	0	0
3 Nerealizirani dobiti/gubici financijske imovine po fer	49	0	0	0	0
vrijednosti kroz ostalu sveobuhvatnu dobit					
4 Dobiti/gubici od instrumenata zaštite novčanog tijeka	50	0	0	0	0
5 Dobiti/gubici proizašli iz preračunavanja financijskih	51	0	0	0	0
6 Porez na dobit na ostalu sveobuhvatnu dobit	52	0	0	0	0
K OSTALA SVEOBUHvatNA DOBIT 047+...+052	53	0	0	0	0
L UKUPNA SVEOBUHvatNA DOBIT 046+053	54	212.745	212.745	268.857	268.857
M REKLASIFIKACIJSKE USKLADE	55	0	0	0	0
Dodatak **					
Pripisano imateljima matice	56	0	0	0	0
Pripisano manjinskom interesu	57	0	0	0	0

IZVJEŠTAJ O NOVČANOM TIJEKU - Indirektna metoda

u razdoblju 1.1.2022. do 31.3.2022.

u kunama

Obveznik: Zagrebačka burza d.d.

Naziv pozicije	AOP oznaka	Isto razdoblje prethodne godine	Tekuće razdoblje
1	2	3	4
NOVČANI TIJEK OD POSLOVNIH AKTIVNOSTI			
1 Dobit prije poreza	1	212.745	268.857
2 Amortizacija	2	269.061	316.873
3 Povećanje kratkoročnih obveza	3	0	0
4 Smanjenje kratkotrajnih potraživanja	4	438.563	453.690
5 Smanjenje zaliha	5	0	0
6 Gubici od umanjenja vrijednosti za očekivane kreditne gubitke	6	0	0
7 Ostalo povećanje novčanog tijeka	7	17.644	-1.250
I Ukupno povećanje novčanog tijeka od poslovnih aktivnosti 001+...+007	8	938.013	1.038.170
1 Smanjenje kratkoročnih obveza	9	31.991	236.355
2 Povećanje kratkotrajnih potraživanja	10	0	0
3 Povećanje zaliha	11	0	0
4 Dobit od ukidanja rezervacija za umanjenje vrijednosti za	12	0	0
5 Ostalo smanjenje novčanog tijeka	13	509.776	560.728
II Ukupno smanjenje novčanog tijeka od poslovnih aktivnosti 009+...+013	14	541.767	797.083
NOVČANI TIJEK OD INVESTICIJSKIH AKTIVNOSTI			
1 Novčani primici od prodaje dugotrajne materijalne i	15	0	0
2 Novčani primici od prodaje vlasničkih i dužničkih instrumenata	16	0	0
3 Novčani primici od kamata	17	0	56
4 Novčani primici od dividendi	18	29.949	0
5 Ostali novčani primici od investicijskih aktivnosti	19	507.982	0
III Ukupno novčani primici od investicijskih aktivnosti 015+...+019	20	537.931	56
1 Novčani izdaci za kupnju dugotrajne materijalne i nematerijalne	21	27.742	64.662
2 Novčani izdaci za stjecanje vlasničkih i dužničkih financijskih	22	0	0
3 Ostali novčani izdaci od investicijskih aktivnosti	23	0	0
IV Ukupno novčani izdaci od investicijskih aktivnosti 021+...+023	24	27.742	64.662
NOVČANI TIJEK OD FINANCIJSKIH AKTIVNOSTI			
1 Novčani primici od izdavanja vlasničkih i dužničkih financijskih instrumenata	25	0	0
2 Novčani primici od glavnice kredita, zadužnica, pozajmica i drugih posudbi	26	0	0
3 Ostali primici od financijskih aktivnosti	27	0	0
V Ukupno novčani primici od financijskih aktivnosti 025+...+027	28	0	0
1 Novčani izdaci za otplatu glavnice kredita i obveznica	29	0	0
2 Novčani izdaci za isplatu dividendi	30	0	0
3 Novčani izdaci za financijski najam	31	0	0
4 Novčani izdaci za otkup vlastitih dionica	32	0	0
5 Ostali novčani izdaci od financijskih aktivnosti	33	5.390	203.601
VI Ukupno novčani izdaci od financijskih aktivnosti 029+...+033	34	5.390	203.601
VII Novac i novčani ekvivalenti na početku razdoblja	35	1.638.068	3.361.751
VIII Povećanje novca i novčanih ekvivalenata	36	901.045	0
IX Smanjenje novca i novčanih ekvivalenata	37	0	27.120
X Novac i novčani ekvivalenti na kraju razdoblja	38	2.539.113	3.334.631

IZVJEŠTAJ O PROMJENAMA KAPITALA

Opis pozicije	AOP	za razdoblje od 1.1.2022 do 31.3.2022							Raspodjeljivo nekontrolirajući m interesima	u kunama
		Raspodjeljivo vlasnicima matice								
		Upisani kapital	Rezerve kapitala	Rezerve iz dobiti	Dobit ili gubitak tekuće godine (razdoblja)	Zadržana dobit ili preneseni gubitak	Rezerve fer vrijednosti	Ostale revalorizacijske rezerve		
1	2	3	4	5	6	7	8	9	10	11
Stanje na dan početka prethodne poslovne godine	1	46.357.000	13.860.181	141.000	1.874.402	-19.778.307	0	0	0	42.454.276
Promjena računovodstvenih politika	2	0	0	0	0	0	0	0	0	0
Ispravak pogreški prethodnih razdoblja	3	0	0	0	0	0	0	0	0	0
Stanje na dan početka prethodne poslovne godine (prepravljeno)	4	46.357.000	13.860.181	141.000	1.874.402	-19.778.307	0	0	0	42.454.276
Dobit ili gubitak razdoblja	5	0	0	0	873.255	0	0	0	0	873.255
Nerealizirani dobiti ili gubici od financijske imovine po fer vrijednosti kroz ostalu sveobuhvatnu dobit	6	0	0	0	0	0	0	0	0	0
Ostale ne vlasničke promjene kapitala	7	0	0	0	0	0	0	0	0	0
Ukupno izravno priznati prihodi i rashodi prethodne godine (razdoblja iz prethodne godine)	8	0	0	0	873.255	0	0	0	0	873.255
Povećanje/smanjenje upisanog kapitala	9	0	0	0	0	0	0	0	0	0
Ostale uplate vlasnika	10	0	0	0	0	0	0	0	0	0
Isplata udjela u dobiti/dividenda	11	0	0	0	0	0	0	0	0	0
Ostale raspodjele vlasnicima	12	0	0	0	-1.874.402	1.874.402	0	0	0	0
Stanje na zadnji dan izvještajnog razdoblja prethodne poslovne godine	13	46.357.000	13.860.181	141.000	873.255	-17.903.905	0	0	0	43.327.531
Stanje na dan početka tekuće poslovne godine	14	46.357.000	13.860.181	141.000	873.255	-17.903.905	0	0	0	43.327.531
Promjena računovodstvenih politika	15	0	0	0	0	0	0	0	0	0
Ispravak pogreški prethodnih razdoblja	16	0	0	0	0	0	0	0	0	0
Stanje na dan početka tekuće poslovne godine (prepravljeno)	17	46.357.000	13.860.181	141.000	873.255	-17.903.905	0	0	0	43.327.531
Dobit ili gubitak razdoblja	18	0	0	0	268.857	0	0	0	0	268.857
Nerealizirani dobiti ili gubici od financijske imovine po fer vrijednosti kroz ostalu sveobuhvatnu dobit	19	0	0	0	0	0	0	0	0	0
Ostale ne vlasničke promjene kapitala	20	0	0	0	0	0	0	0	0	0
Ukupno izravno priznati prihodi i rashodi tekuće godine (tekućeg razdoblja)	21	0	0	0	268.857	0	0	0	0	268.857
Povećanje/smanjenje upisanog kapitala	22	0	0	0	0	0	0	0	0	0
Ostale uplate vlasnika	23	0	0	0	0	0	0	0	0	0
Isplata udjela u dobiti/dividenda	24	0	0	0	0	0	0	0	0	0
Ostale raspodjele vlasnicima	25	0	0	0	-873.255	873.255	0	0	0	0
Stanje na zadnji dan izvještajnog razdoblja tekuće poslovne godine	26	46.357.000	13.860.181	141.000	268.857	-17.030.650	0	0	0	43.596.388

BILJEŠKE UZ FINACIJSKE IZVJEŠTAJE - TFI
(koji se sastavljaju za tromjesečna razdoblja)
Naziv izdavatelja: Zagrebačka burza d.d.
OIB: 84368186611

Izveštajno razdoblje: 1.1.2022. - 31.3.2022.

Vrste izvještaja: Nekonsolidirani

1. Društvo koje je predmet izvještavanja

Zagrebačka burza d.d. („Društvo“) je dioničko društvo sa sjedištem u Republici Hrvatskoj upisano u sudski registar Trgovačkog suda u Zagrebu 5. srpnja 1991. pod matičnim brojem subjekta (MBS) 080034217. Osobni identifikacijski broj Društva (OIB) je 84368186611. Registrirana adresa Društva je Eurotower, 22. kat, Ivana Lučića 2a/22, Zagreb, Hrvatska.

2. Osnova za sastavljanje financijskih izvještaja i značajne računovodstvene politike

Osnova za sastavljanje

Financijski izvještaji pripremljeni su u skladu s Međunarodnim standardima financijskog izvještavanja usvojenim od strane Europske unije (MSFI). Financijski izvještaji sastavljeni su na osnovi povijesnog troška, osim financijske imovine po fer vrijednosti kroz račun dobiti i gubitka i financijske imovine po fer vrijednosti kroz ostalu sveobuhvatnu dobit koja je mjerena po fer vrijednosti.

Detaljne informacije o osnovi za sastavljanje financijskih izvještaja nalaze se u bilješci 2 uz zadnje objavljene odvojene financijske izvještaje objavljenoj u Godišnjem izvješću o stanju Društva i poslovanju u 2021. godini koji je raspoloživ na Internet stranici www.zse.hr (dalje u tekstu: Godišnje izvješće Društva).

Značajne računovodstvene politike

Prilikom sastavljanja financijskih izvještaja za izvještajno tromjesečno razdoblje primjenjuju se iste računovodstvene politike kao i u posljednjim godišnjim odvojenim financijskim izvještajima za 2021. godinu koji su objavljeni na Internet stranici www.zse.hr.

Dodatne informacije prema zahtjevima MSFIJ-jeva, a koje nisu prezentirane u odvojenom izvještaju o financijskom položaju, odvojenom izvještaju o sveobuhvatnoj dobiti, odvojenom izvještaju o novčanim tokovima i odvojenom izvještaju o promjeni kapitala objavljeni su u izvještaju Nekonsolidirani nerevidirani financijski rezultat za period od 1.1. do 31.3.2022. godine (u nastavku: Nekonsolidirani rezultat za prvo tromjesečje) koje je objavljeno na internet stranici www.zse.hr.

3. Financijske obveze, jamstva ili nepredviđeni izdaci koji nisu uključeni u bilancu, priroda i oblika eventualno uspostavljenog stvarnog osiguranja koje je dano

Društvo nema financijskih obveza, jamstava ili nepredviđenih izdataka koji nisu uključeni u bilancu na dan 31. ožujka 2022. godine niti ima dano uspostavljeno jamstvo.

4. Iznos i priroda pojedinih stavki prihoda ili rashoda izuzetne veličine ili pojave

Detalji o iznosima pojedinih stavki prihoda ili rashoda izuzetne veličine ili pojave su objavljeni u bilješci 1.12 u sklopu Nekonsolidiranog rezultata za prvo tromjesečje (www.zse.hr).

Pored navedenih bilježaka, dodatno obrazlažemo razlike u klasifikaciji između prihoda i rashoda kako su objavljeni u revidiranim odvojenim financijskim izvještajima i bilješkama uz odvojene financijske izvještaje kako su objavljeni u Godišnjem izvješću Društva i prihoda i rashoda objavljenih u ovoj TFI formi:

- (a) Prihodi od izdavanja i održavanja od LEI-ja su sukladno računovodstvenim politikama Društva iskazani u ostalim приходима (pozicija AOP 12) u iznosu od 100 tisuća kuna
- (b) Ostale razlike između podataka objavljenih u financijskim izvještajima u TFI formi u odnosu na podatke iskazane u revidiranim financijskim izvještajima prikazani su u dodatku ovih bilježaka.
- 5. Obveze koje dospijevaju nakon više od pet godina i dugovanja pokrivena vrijednim osiguranjem koje je dalo Društvo**
Društvo na datum bilance nema dugovanja koja dospijevaju nakon više od pet godina.
Društvo na datum bilance nema dugovanja koja su pokrivena vrijednim osiguranjem koje je izdalo Društvo.
- 6. Prosječan broj zaposlenih tijekom izvještajnog razdoblja**
Društvo je tijekom prvog tromjesečja 2022. godine imalo prosječno zaposleno 25 zaposlenika.
- 7. Kapitalizirani trošak plaće tijekom godine**
Društvo u poslovnoj godini nije kapitaliziralo trošak plaća.
- 8. Odgođeni porezi**
Društvo nema odgođenih poreza na dan 31. ožujka 2022. ili na dan 31. prosinca 2021. godine.
- 9. Naziv i sjedište svakog društva u kojem izdavatelj, bilo sam ili preko osobe koja djeluje u svoje ime ali za račun izdavatelja, drži sudjelujući udjel u kapitalu, iskazujući iznos kapitala koji se drži, iznos ukupnog kapitala i rezervi, i dobit ili gubitak**
Ulaganja u ovisna društva, pridružena društva i zajedničke pothvate objavljena su u bilješkama 13. i 14. uz odvojene financijske izvještaje prezentirane u Godišnjem izvješću Društva za 2021. godinu. Tijekom izvještajnog perioda nije bilo promjena u podacima prezentiranim u Godišnjem izvješću Društva za 2021.
- 10. Broj i nominalnu vrijednost dionica upisanih tijekom poslovne godine u okviru odobrenog kapitala**
Tijekom godine nije bilo upisa dionica u okviru odobrenog kapitala.
- 11. Postojanje bilo kakvih potvrda o sudjelovanju, konvertibilnih zadužnica, jamstava, opcija ili sličnih vrijednosnica ili prava, s naznakom njihovog broja i prava koja daju**
Društvo nema potvrda o sudjelovanju, konvertibilnih zadužnica, jamstava, opcija ili sličnih vrijednosnica ili prava.
- 12. Naziv, sjedište te pravni oblik svakog društva u kojemu izdavatelj ima neograničenu odgovornost**
Društvo nema udjela u društvima s neograničenom odgovornosti.
- 13. Naziv i sjedište društva koje sastavlja tromjesečni konsolidirani financijski izvještaj najveće grupe društava u kojoj izdavatelj sudjeluje kao kontrolirani član grupe**
Društvo je krajnja matica te nije kontrolirani član druge grupe.
Društvo sastavlja konsolidirane financijske izvještaje za prvo tromjesečje 2022. godine koji su objavljeni na internet stranici www.zse.hr.
- 14. Naziv i sjedište društva koje sastavlja tromjesečni konsolidirani financijski izvještaj najmanje grupe društava u kojoj izdavatelj sudjeluje kao kontrolirani član i koji je također uključen u grupu društava iz točke 13.**
Društvo je krajnja matica te nije kontrolirani član druge grupe.
- 15. Mjesto na kojem je moguće dobiti primjerke godišnjih konsolidiranih financijskih izvještaja iz točaka 13. i 14.**
Društvo sastavlja konsolidirane financijske izvještaje koji su objavljeni na internet stranici www.zse.hr.
- 16. Priroda i poslovna svrhu aranžmana društava koji nisu uključeni u bilancu i financijski utjecaj tih aranžmana na izdavatelja, pod uvjetom da su rizici ili koristi koji proizlaze iz takvih aranžmana**

materijalni i u mjeri u kojoj je objavljivanje takvih rizika ili koristi nužno za procjenu financijskog stanja izdavatelja

Društvo nema materijalnih aranžmana sa društvima koji nisu uključeni u prezentirane nekonsolidirane financijske izvještaje na 31. ožujka 2022. godine.

17. Priroda i financijski učinak značajnih događaja koji su nastupili nakon datuma bilance i nisu odraženi u računu dobiti i gubitka ili bilanci

Događaji nakon datuma bilance su objavljeni u bilješci 1.11 uz Nekonsolidirani rezultat za prvo tromjesečje 2022. godine koji je objavljen na internet stranici www.zse.hr.

Dodatak: Opis razlika između klasifikacije pojedinih pozicija financijskih izvještaja u formi TFI u odnosu na klasifikaciju koja bi bila prema revidiranim financijskim izvještajima za 2021. godinu

Stavka RDG-a u MSFI	Iznos HRK'000	Stavka RDG-a u GFI	Iznos HRK'000
Troškovi osoblja	1.830	Troškovi osoblja Reklasifikacija sa ostalih troškova	1.794 36
Ostali troškovi poslovanja	1.270	Troškovi sirovina i materijala Ostali vanjski troškovi Vrijednosno usklađivanje Ostali troškovi Ostali poslovni rashodi Reklasifikacija na troškove osoblja	99 801 - 378 28 -36
Stavka bilance u MSFI	Iznos HRK'000	Stavka bilance stanja u GFI	Iznos HRK'000
Nekretnine i oprema Imovina s pravom uporabe	1.146 3.070	Zemljište i zgrade Računalna oprema Ostala materijalna imovina Ulaganja u tuđu imovinu Imovina u pripremi Zaokruženje	2.674 706 191 637 9 -1
Financijska imovina po fer vrijednosti kroz ostalu sveobuhvatnu dobit Dugoročni depoziti Pozajmice dane povezanom društvu	1.681 250 217	Financijska imovina koja se vodi po amortiziranom trošku (dugotrajna)	2.148
Potraživanja od kupaca i ostala imovina Zalihe	1.874 6	Potraživanja (kratkotrajna) Zaokruženje	1.880 -
Obveze prema dobavljačima i ostale obveze (kratkoročne) Kratkoročne financijske obveze	1.345 603	Obveze prema dobavljačima Obveze prema zaposlenima Obveze za predujmove Obveze za poreze, doprinose i slična davanja Ostale kratkoročne obveze Zaokruženje	446 339 - 314 849 -
Ugovorne obveze i rezerviranja	3.339	Odgođeno plaćanje troškova i prihod budućeg razdoblja	3.339