



ZAGREBAČKA BURZA
Zagreb Stock Exchange



LJUBLJANSKA BORZA
LJUBLJANA Stock Exchange

Grupa Zagrebačke burze

Konsolidirani nerevidirani financijski rezultati za period
od 1.1. do 31.12.2023. godine

27. veljače 2024. godine

SADRŽAJ

| | | |
|------|--|----|
| 1 | MEĐUIZVJEŠTAJ UPRAVE ZA RAZDOBLJE OD 1.1. DO 31.12.2023. GODINE | 1 |
| 1.1 | Značajni poslovni događaji Grupe Zagrebačke burze u razdoblju od 1.1. do 31.12.2023. godine | 1 |
| 1.2 | Pregled trgovine na Zagrebačkoj i Ljubljanskoj burzi | 5 |
| 1.3 | Očekivani razvoj Grupe u budućnosti | 12 |
| 1.4 | Aktivnosti istraživanja i razvoja | 12 |
| 1.5 | Informacije o otkupu vlastitih dionica | 12 |
| 1.6 | Grupa Zagrebačke burze..... | 13 |
| 1.7 | Financijski instrumenti koje Grupa koristi | 14 |
| 1.8 | Ciljevi i politike Grupe vezane za upravljanje financijskim rizicima | 14 |
| 1.9 | Izloženost Grupe cjenovnom riziku, kreditnom riziku, riziku likvidnosti i riziku novčanog toka | 14 |
| 1.10 | Izjava o transakcijama i transferima unutar Grupe i između Grupe i njezinih dioničara..... | 14 |
| 1.11 | Izjava o događajima koji bi mogli imati nepovoljan učinak na poslovanje Grupe | 15 |
| 1.12 | Rezultati poslovanja za period od 1.1. do 31.12.2023. godine..... | 15 |
| 2 | IZJAVA O ODGOVORNOSTI ZA SASTAVLJANJE FINACIJSKIH IZVJEŠTAJA | 19 |
| | Konsolidirani nerevidirani financijski izvještaji Grupe za razdoblje od 1.1. do 31.12.2023. godine | 20 |

1 MEĐUIZVJEŠTAJ UPRAVE ZA RAZDOBLJE OD 1.1. DO 31.12.2023. GODINE

1.1 Značajni poslovni događaji Grupe Zagrebačke burze u razdoblju od 1.1. do 31.12.2023. godine

U 2023. godini, Grupa Zagrebačke burze (dalje: Grupa) bilježi sljedeće bitne poslovne događaje:

- Dana 2. siječnja, na prvi trgovinski dan u 2023. godini, na Zagrebačkoj burzi počelo je trgovanje u euru kao novoj službenoj valuti u Republici Hrvatskoj.
- Dana 8. ožujka 2023. godine, uz veliki interes opće i investicijske javnosti, potpisan je ugovor o uvrštenju državnih obveznica na Službeno tržište Zagrebačke burze d.d.
- Dana 8. ožujka 2023. godine, Zagrebačka i Ljubljanska burza obilježile su Međunarodni dan žena otvaranjem trgovanja simboličnim zvukom zvona kako bi naglasile potrebu uključivanja većeg broja žena u svijet rada i njihovog napredovanja u poslovnom svijetu.
- Dana 10. ožujka 2023. godine, Hrvatska agencija za nadzor financijskih usluga odobrila je Izmjene i dopune Cjenika Zagrebačke burze, kojima je napravljena korekcija cijena za naknade za uslugu objavljivanja izvješća o trgovanju, te naknade na korištenje i distribuciju podataka o trgovini. Izmjene i dopune Cjenika stupile su na snagu 1. travnja 2023. godine.
- Dana 21. ožujka 2023. godine, Ljubljanska burza je u okviru Svjetskog tjedna novca održala webinar pod nazivom „Idemo na burzu“ namijenjen učenicima i studentima.
- Dana 22. ožujka 2023. godine, Ljubljanska burza održala je webinar pod nazivom „Slovenska uvrštena društava online“.
- Dana 9. – 10. svibnja 2023. godine Ljubljanska burza održala je 40. Financijsku konferenciju u Portorožu.
- Dana 10. svibnja 2023. godine na Trgovačkom sudu u Zagrebu proveden je upis osnivanja društva Adria Digital Exchange d.o.o. sa sjedištem u Zagrebu, u čijem temeljnom kapitalu Burza drži manjski udio od 24%. Društvo je osnovano s namjerom istraživanja i razvoja potencijala za trgovanje i upravljanje virtualnom imovinom.
- U svibnju 2023. godine Akademija Zagrebačke burze obilježila je 13 godina od osnutka, a od 2010. godine organizirala je preko 600 edukativnih događaja na kojima je sudjelovalo više od 11.000 sudionika.
- Dana 22. svibnja 2023. godine nova verzija trgovinskog sustava Xetra T7 11.1 puštena je u produkciju na Zagrebačkoj i Ljubljanskoj burzi. Migracija je provedena bez poteškoća.

- Dana 26. svibnja 2023. godine, na Zagrebačkoj burzi uvršten je InterCapital BET-TR UCITS fond koji se bazira na rumunjskom BET-TR indeksu.
- Dana 30. svibnja 2023. godine Ljubljanska burza organizirala je događanje pod nazivom „Trguj na burzi“ s namjerom približavanja slovenskog tržišta kapitala široj javnosti.
- Dana 1.-2. lipnja 2023. godine održani su investicijski dani Zagrebačke i Ljubljanske burze. Događanje je prvi puta organizirano 2014. godine. Cilj događaja je olakšati pristup regionalnim i međunarodnim investitorima prema slovenskim i hrvatskim kompanijama, te na taj način ojačati njihovu vidljivost i podržati likvidnost. Treću godinu zaredom slovenskim i hrvatskim društvima pridružila su se i društva uvrštena na Makedonsku burzu, a po prvi puta i društva uvrštena na Bukureštansku burzu. Događanje je održano uživo u Zagrebu, na njemu je sudjelovalo 60-ak investitora koji su održali više od 250 pojedinačnih sastanaka s uvrštenim društvima.
- Dana 13. lipnja 2023. godine održana je godišnja edukacija za izdavatelje u suorganizaciji HANFA-e, SKDD-a i Zagrebačke burze koja se održava od 2011. godine. Edukacija je okupila više od stotinu predstavnika društava uvrštenih na Zagrebačku burzu i održavala se *online*. Predstavnici Europske banke za obnovu i razvoj na edukativnom skupu najavili su edukaciju o korporativnom upravljanju koja će biti svojevrsan nastavak projekta revizije Kodeksa korporativnog upravljanja HANFA-e i Burze, podržanog od strane EBRD-a.
- Dana 13. srpnja 2023. godine Ljubljanska burza je organizirala webinar pod nazivom „Događanja na burzi u drugom kvartalu“.
- Dana 7. rujna 2023. godine Zagrebačka burza postala je nositelj Premium zelenog certifikata, koji se dodjeljuje kompanijama za pozitivan doprinos okolišu i zajednici. Certifikat dodjeljuje najveći privatni informacijski posrednik, tvrtka Elektronički računi, te okuplja kompanije kojima je briga o okolišu i zajednici te digitalizacija dio poslovnog identiteta.
- Dana 12. rujna 2023. godine Zagrebačka burza je pokrenula aktivnosti objava profila uvrštenih turističkih kompanija na svojim službenim internetskim stranicama, s ciljem profiliranja domaćeg tržišta kapitala kao vodećeg mjesta na području jugoistočne Europe za financiranje turističkih kompanija.
- Dana 12. rujna 2023. godine objavljena je obavijest o provedenom osnivanju društva EuroCTP B.V., koje su uspostavila europske burze s ciljem oružanja konsolidiranih podataka o trgovanju u Europskoj uniji. Zagrebačka burza d.d. pristupila je skupini europskih burzi koje su objavile zajedničku inicijativu za sudjelovanje u procesu odabira društva za pružanje konsolidiranih podataka o trgovanju u Europskoj uniji.
- Dana 12. rujna 2023. godine Ljubljanska burza je organizirala događanje pod nazivom „Slovenska uvrštena društva online“ na kojem je sudjelovalo šest društava uvrštenih u prvu kotaciju Ljubljanske burze.

- Dana 15. rujna 2023. godine Zagrebačka burza d.d. održala je PrimePlus investicijski webcast, kojem je nazočilo oko 60 domaćih i stranih analitičara i ulagatelja. Rezultate su predstavili izdavatelji s Vodećeg tržišta, te izdavatelji sa Službenog tržišta Zagrebačke burze.
- Dana 26. rujna 2023. godine Zagrebačka burza postala je partner u projektu Interreg MESTRI-CE, te zajedno s 10 partnera iz 6 europskih zemalja (Austrija, Slovenija, Italija, Poljska, Njemačka i Hrvatska) sudjeluje u projektu usmjerenom k testiranju novog modela financiranja za klimatski održivije zgrade.
- Od 18. – 20. listopada 2023. godine održana je tradicionalna regionalna financijska konferencija „Izazov promjene“, u organizaciji Udruge društava za upravljanje mirovinskim fondovima i mirovinskih osiguravajućih društava (UMFO) i Zagrebačke burze, a okupila je gotovo 550 sudionika iz domaće i međunarodne financijske zajednice.
- Dana 24. i 25. listopada 2023. godine Ljubljanska burza održala je *online* događanje pod nazivom „Financijski festival“, uz edukativne sadržaje i zanimljiva uzlaganja iskusnih stručnjaka iz financijske industrije.
- Dana 3. studenog 2023. godine Hrvatska agencija za nadzor financijskih usluga odobrila je izmjene i dopune Cjenika Zagrebačke burze, koji je stupio na snagu 11. studenog 2023. godine.
- Dana 15. studenog 2023. godine održan je posljednji modul edukativnog programa o korporativnom upravljanju pod nazivom „Governance and ESG Development“ u organizaciji Zagrebačka burze, Hrvatske agencije za nadzor financijskih usluga, Europske banke za obnovu i razvoj i društva Morrow Sodali. Edukacija je okupila više od 180 sudionika, koji su tom prilikom dobili uvid u najbolje hrvatske i međunarodne prakse korporativnog upravljanja, praktične aspekte djelovanja uprava i nadzornih odbora te načine na koje svi dionici kompanije stvaraju preduvjete za djelovanje u skladu s najvišim etičkim i standardima dobrog korporativnog upravljanja.
- Dana 28. studenog 2023. godine Ljubljanska burza održala je webinar pod nazivom „ABC ulaganja u dužničke instrumente“.
- Dana 5. prosinca 2023. godine u Ljubljani je održana konferencija „CEE Investment Opportunities“. Cilj je ovog događanja olakšati dostupnost slovenskih, hrvatskih i drugih regionalnih tvrtki domaćim i stranim investitorima te time povećati njihovu vidljivost. Drugu godinu zaredom sudjelovale su i kompanije s Makedonske burze, a po prvi put i kompanije s Bugarske burze.
- Dana 5. prosinca 2023. godine dodijeljene su nagrade Ljubljanske burze.
- Dana 15. prosinca 2023. godine dodijeljene su nagrade Zagrebačke burze.
- Tijekom 2023. godine na Uređeno tržište Zagrebačke burze uvršteno je ukupno šesnaest trezorskih zapisa i dvije državne obveznice Ministarstva financija RH, izdavatelji VIS D.D., MODRA ŠPILJA d.d., PROFESSIO ENERGIA D.D., PRIMO REAL ESTATE D.D., ATLANTSKA PLOVIDBA D.D. I

VILLA DUBROVNIK D.D. uvrstili su dodatna izdanja dionica na segment Redovitog tržišta. Izdavatelj ČAKOVEČKI MLINOVI D.D. prešao je iz segmenta Redovito na segment Službeno tržište, dok je izdavatelj MON PERIN D.D. prešao iz segmenta Službenog na Redovito tržište. Tijekom 2023. godine uvrštene su obveznice izdavatelja ERSTE & STEIERMÄRKISCHE BANK D.D. i ZAGREBAČKI HOLDING D.D., te udjeli fonda InterCapital BET-TRN UCITS.

Od početka 2023. godine sa Uređenog tržišta Zagrebačke burze izvršteno je dvadeset trezorskih zapisa Ministarstva financija RH, obveznice izdavatelja ZAGREBAČKI HOLDING D.D., Ministarstva financija RH, i ERSTE & STEIERMÄRKISCHE BANK D.D., te dionice izdavatelja TURISTHOTEL D.D., JELSA D.D., KOESTLIN D.D., BRODOMERKUR D.D. i FTB TURIZAM D.D.

1.2 Pregled trgovine na Zagrebačkoj i Ljubljanskoj burzi

U četvrtom tromjesečju 2023. godine ostvaren je ukupni promet u iznosu od 111 milijuna eura što je za 6,9% više nego u istom razdoblju 2022. godine, dok ukupni promet od početka 2023. godine iznosi 371 milijun eura (-5,3% u odnosu na ukupni promet 2022. godine) i to najviše radi pada blok prometa, dok je promet unutar knjige ponuda zabilježio rast.

Promet vrijednosnim papirima - 4Q 2022/4Q 2023

| | HRK 4Q 2022. | EUR 4Q 2022. | EUR 4Q 2023. | Promjena |
|------------------------------------|--------------------|--------------------|--------------------|----------------|
| UKUPNI PROMET | 784.673.908 | 104.144.125 | 111.422.597 | 6,99% |
| Promet unutar knjige ponuda | 431.470.693 | 57.266.002 | 86.609.391 | 51,24% |
| Dionice | 322.476.990 | 42.800.052 | 64.270.378 | 50,16% |
| Obveznice | 89.667.027 | 11.900.860 | 16.299.795 | 36,96% |
| ETF-ovi | 19.326.677 | 2.565.091 | 6.039.218 | 135,44% |
| Blok promet | 353.203.215 | 46.878.123 | 24.813.207 | -47,07% |
| Blok promet dionica | 353.203.215 | 46.878.123 | 13.035.782 | -72,19% |
| Blok promet obveznica | 0 | 0 | 11.777.425 | |

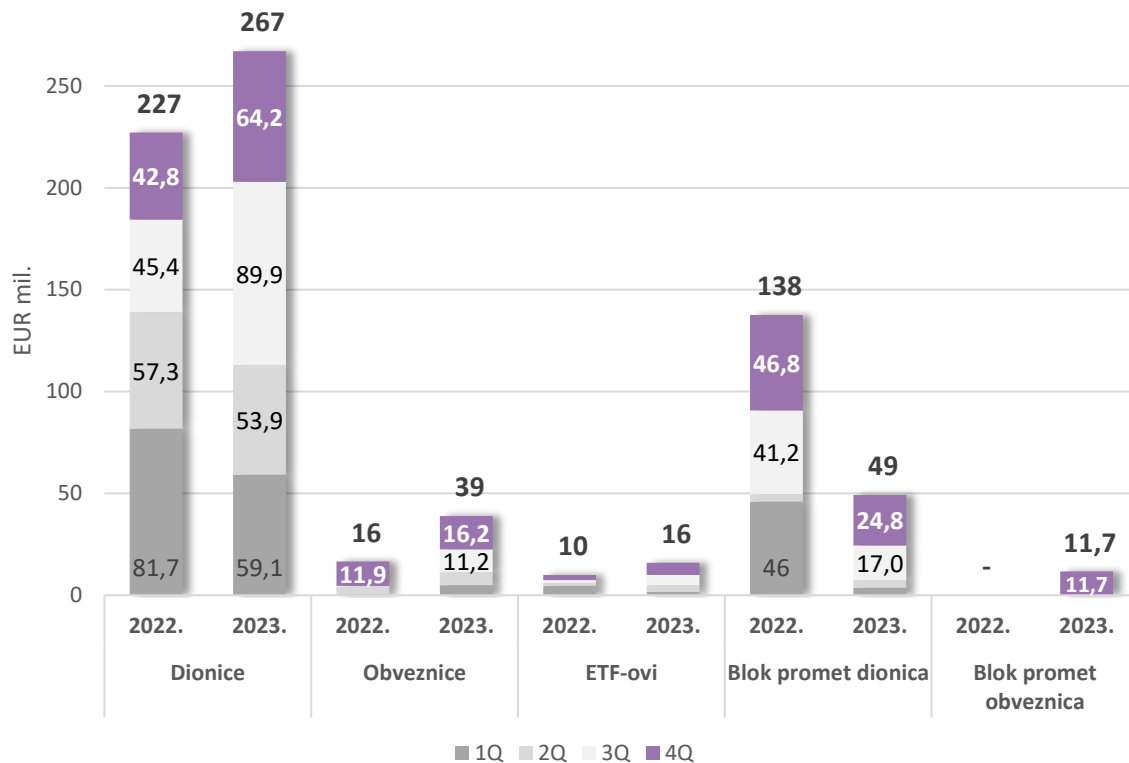
Promet vrijednosnim papirima - 1-4Q 2022/1-4Q 2023

| | HRK 1-4Q 2022. | EUR 1-4Q 2022. | EUR 1-4Q 2023. | Promjena |
|------------------------------------|----------------------|--------------------|--------------------|----------------|
| UKUPNI PROMET | 2.959.101.182 | 392.740.219 | 371.787.359 | -5,34% |
| Promet unutar knjige ponuda | 1.915.146.797 | 254.183.661 | 322.392.362 | 26,83% |
| Dionice | 1.713.748.702 | 227.453.541 | 267.231.559 | 17,49% |
| Obveznice | 125.003.073 | 16.590.759 | 39.102.749 | 135,69% |
| ETF-ovi | 76.395.022 | 10.139.362 | 16.058.055 | 58,37% |
| Blok promet | 1.043.954.385 | 138.556.558 | 49.394.997 | -64,35% |
| Blok promet dionica | 1.043.954.385 | 138.556.558 | 37.617.572 | -72,85% |
| Blok promet obveznica | 0 | 0 | 11.777.425 | 0 |

Unatoč manjim ukupnim prometima u usporedbi s 2022. godinom, pozitivan trend vidljiv je na razini četvrtog tromjesečja. Četvrto tromjesečje 2023. godine zabilježilo je značajno pojačane promete svim vrijednosnicama, a pad je zabilježen jedino kod blok prometa dionicama. Unutar knjige ponuda ostvaren je promet u iznosu od 86,6 milijuna eura, 51,2% više nego u četvrtom tromjesečju 2022. godine. Od tog iznosa 64,2 milijuna eura odnosi se na promet dionicama (4Q 2022. g.: 42,8 milijuna eura), 16,2 milijuna eura na promet obveznicama (4Q 2022. g.: 11,9 milijuna eura), dok su ETF-ovi ostvarili promet od 6 milijuna eura (4Q 2022. g.: 2,5 milijuna eura). Blok promet dionica iznosio je 24,8 milijuna eura (4Q 2022. g.: 46,8 milijuna eura), dok je blok promet obveznicama zabilježio 11,7 milijuna eura, a u istom razdoblju lani nije zabilježen. Od početka 2023. godine ukupni promet dosegao je iznos od 371 milijun eura što je za -5,3% manje nego lani (1-4Q 2022. g.: 392 milijuna eura). Unutar knjige ponuda u 2023. godini promet dionicama iznosi 267 milijuna eura i veći je za +17,5% (1-4Q 2022. g.: 227 milijuna eura), promet obveznicama iznosi čak 39 milijuna eura i veći je za +135,7% (1-4Q 2022.

g.: 16,5 milijuna eura), dok se promet ETF-ovima povećao za +58,4% i iznosi 16 milijuna eura (1-4Q 2022. g.: 10 milijuna eura). Blok promet dionicama iznosi 49 milijuna eura što je smanjenje za -72,8% u odnosu na 2022. godinu (1-4Q 2022. g.: 138,5 milijuna eura).

Promet vrijednosnim papirima



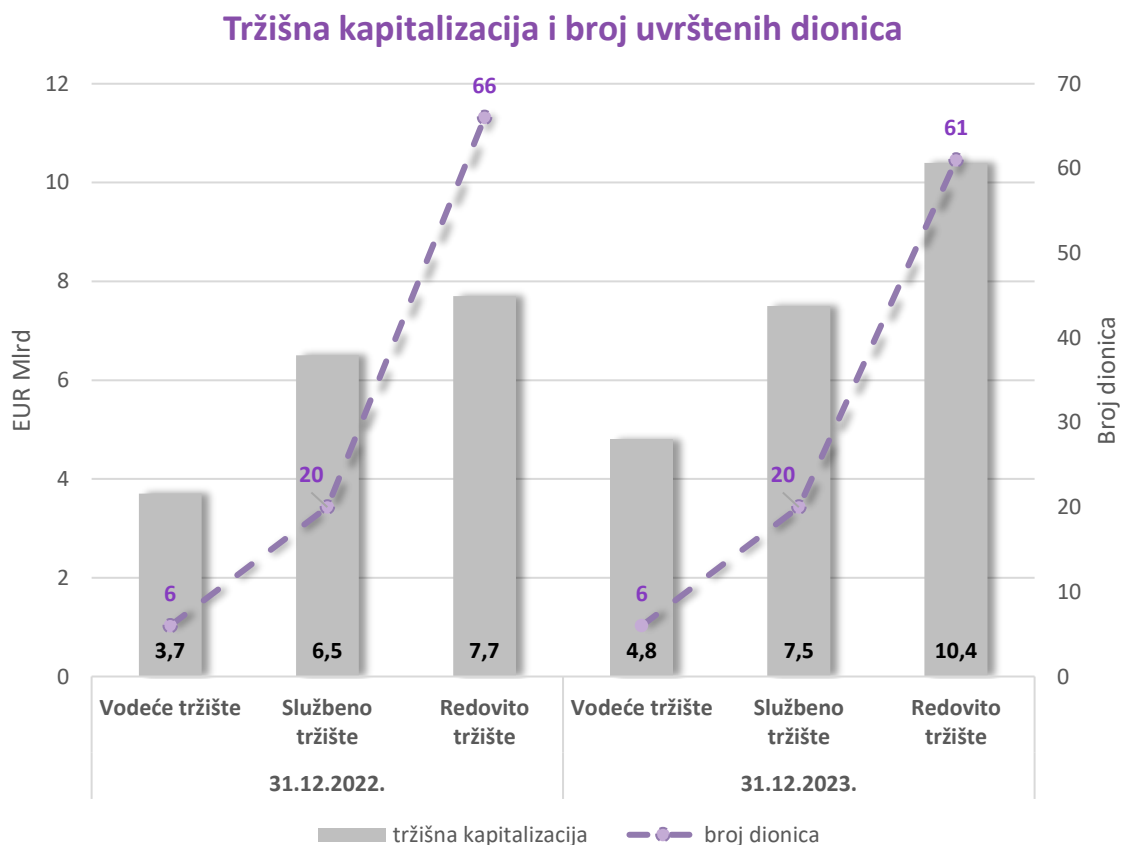
Vrijednost tržišta mjerena tržišnom kapitalizacijom na dan 31. prosinca 2023. godine ukupno je viša za oko 6,4 milijarde eura u odnosu na kraj 2022. godine. Tržišna kapitalizacija dionica viša je za +4,9 milijardi eura ili +27,2%, pri čemu je tržišna kapitalizacija Vodećeg tržišta viša za +29%, Službenog tržišta viša za +16,6%, a Redovitog tržišta za +35,1%. Tržišna kapitalizacija obveznica viša je za +9,5% dok je vrijednost ETF-ova porasla za značajnih +215,4%.

Tržišna kapitalizacija

| | Tržišna kapitalizacija | | | |
|------------------|------------------------|-----------------------|-----------------------|---------------|
| | 31.12.2022. HRK | 31.12.2022. EUR | 31.12.2023. EUR | promjena |
| UKUPNO | 254.812.705.495 | 34.357.646.434 | 40.825.071.246 | 18,82% |
| Dionice | 134.061.609.928 | 18.020.297.839 | 22.921.642.696 | 27,20% |
| Vodeće tržište | 28.232.910.355 | 3.776.765.393 | 4.872.990.193 | 29,03% |
| Službeno tržište | 49.198.981.213 | 6.480.465.545 | 7.560.463.836 | 16,67% |
| Redovito tržište | 56.629.718.360 | 7.763.066.900 | 10.488.188.667 | 35,10% |
| Obveznice | 120.698.032.426 | 16.329.871.735 | 17.879.846.903 | 9,49% |
| ETF-ovi | 53.063.142 | 7.476.860 | 23.581.647 | 215,40% |

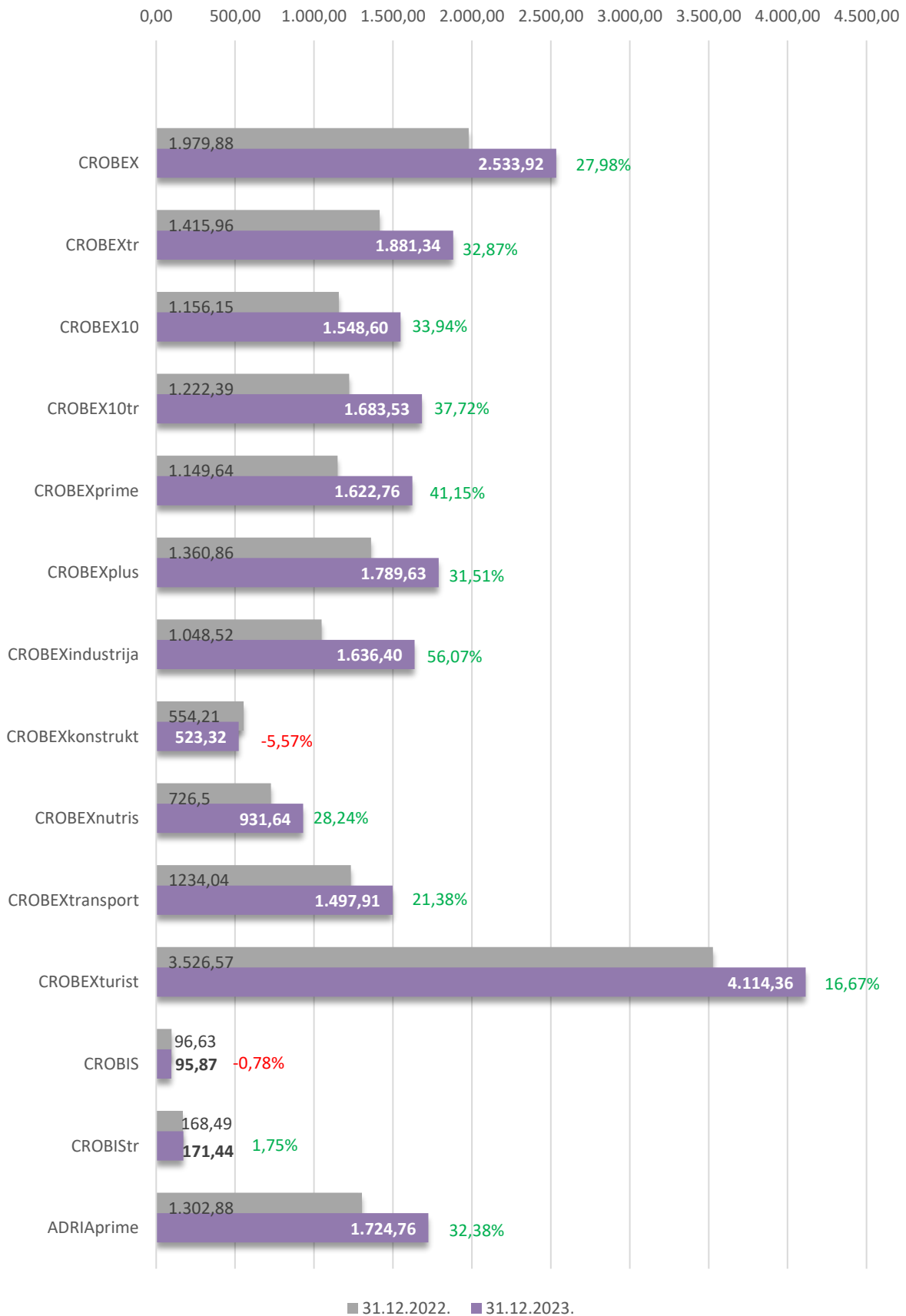
U odnosu na kraj 2022. godine, na dan 31. prosinca 2023. godine, Redovito tržište broji 5 manje uvrštenih dionica, dok je broj dionica uvrštenih Vodeće i Službeno tržište ostao nepromijenjen.

| Broj uvrštenih vrijednosnih papira | | | |
|------------------------------------|-------------|-------------|---------------|
| | 31.12.2022. | 31.12.2023. | promjena |
| UKUPNO | 136 | 129 | -5,15% |
| Dionice | 92 | 87 | -5,43% |
| Vodeće tržište | 6 | 6 | 0,00% |
| Službeno tržište | 20 | 20 | 0,00% |
| Redovito tržište | 66 | 61 | -7,58% |
| Obveznice | 30 | 31 | 3,33% |
| ETF-ovi | 2 | 4 | 100,00% |
| Instrumenti tržišta novca | 12 | 7 | -41,67% |

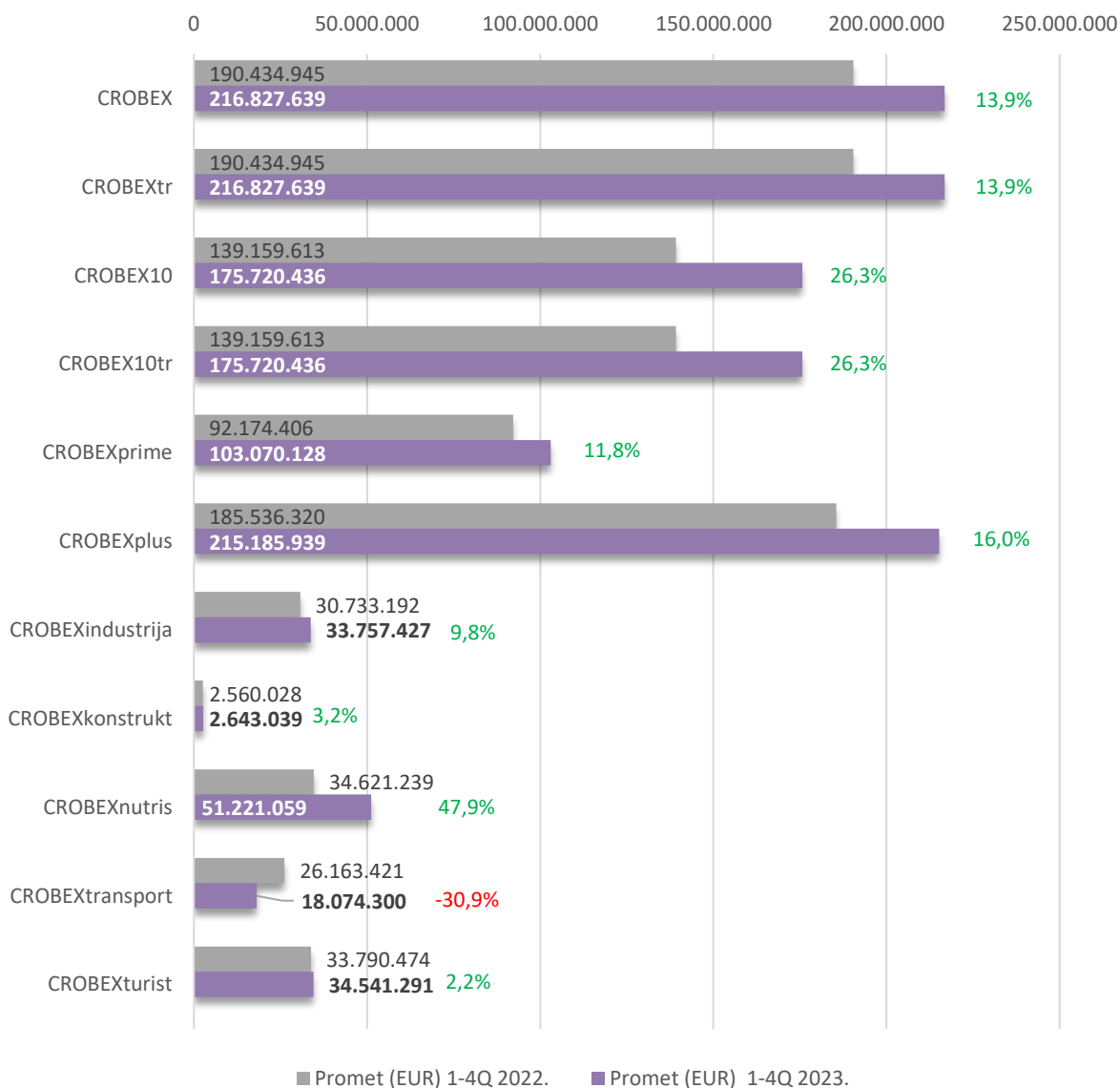


Četvrto tromjesečje 2023. godine nastavlja stabilan i pozitivan trend među indeksima. Uz poraste prometa, svi dionički indeksi u četvrtom tromjesečju 2023. godine bilježe značajan rast u odnosu na isto razdoblje lani. Najviše su porasli CROBEXindustrija (+56%), CROBEXprime (+41,2%), a zatim CROBEXplus (+31,5%). Regionalni indeks ADRIAprime porastao je za značajnih +32,4%, obveznički indeks CROBIStr rastao je za +1,8%, dok je CROBIS pao za -0,8%.

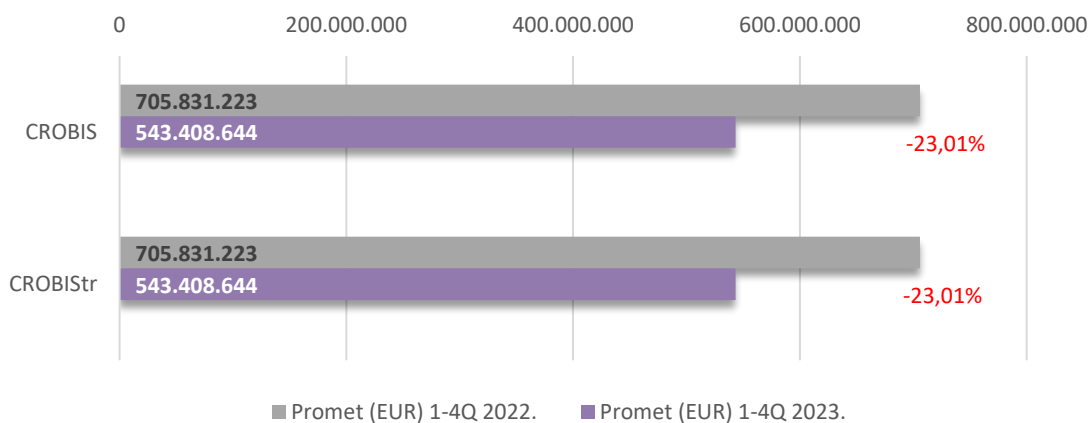
Indeksi - vrijednosti (31.12.2022. vs. 31.12.2023.)



Dionički indeksi - promet (1-4Q 2022 vs. 1-4Q 2023)



Obveznički indeksi - promet (1-4Q 2022 vs. 1-4Q 2023)



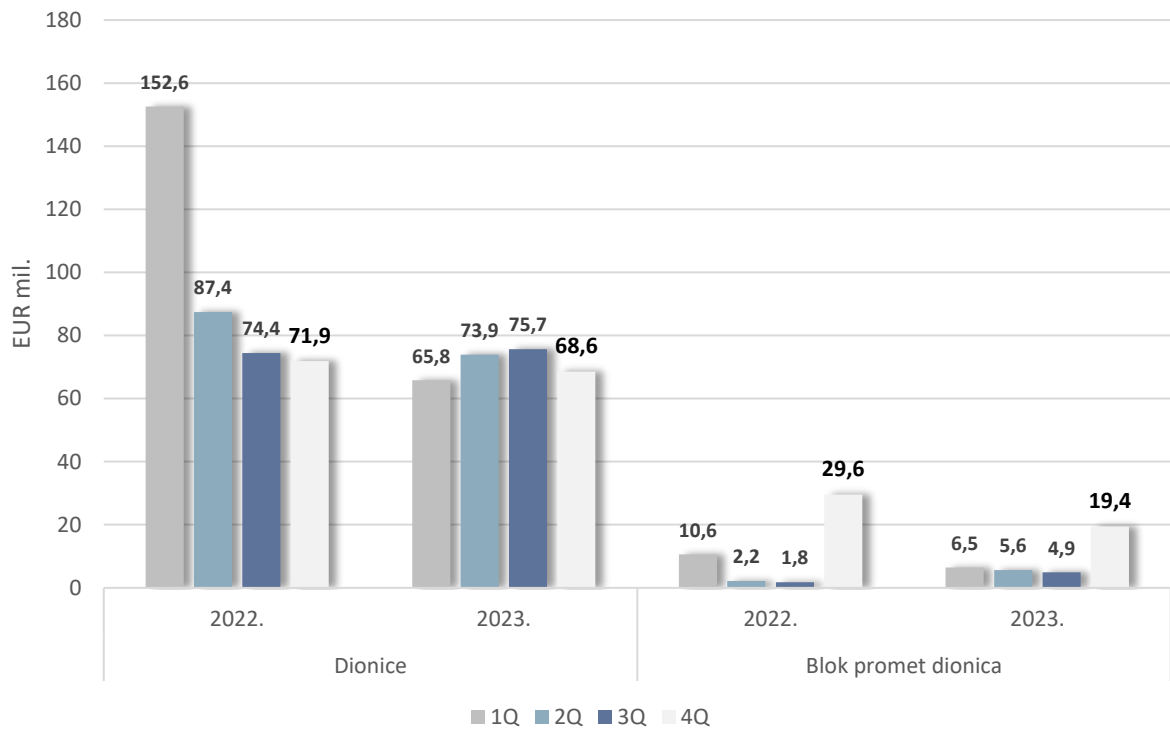
Na Ljubljanskoj burzi je u četvrtom tromjesečju 2023. godine ostvaren ukupni promet u iznosu od 72 milijuna eura, što je smanjenje za -8,7% u odnosu na četvrto tromjesečje prošle godine, dok je od početka 2023. godine ostvaren ukupni promet u iznosu od 330 milijuna eura što je smanjenje za -23,4% naspram istog prošlogodišnjeg razdoblja.

Pregled Ljubljanske burze

| | EUR | 4Q 2022. | 4Q 2023. | promjena | 1-4Q 2022. | 1-4Q 2023. | promjena |
|---|-----|----------------------|----------------------|-----------------|--------------------|--------------------|---------------|
| UKUPNI PROMET | | 101.707.903 | 92.879.690 | -8,7% | 430.930.296 | 330.170.251 | -23,4% |
| Promet unutar knjige ponuda | | 72.042.990 | 73.450.138 | 2,0% | 386.606.417 | 293.682.863 | -24,0% |
| Dionice | | 71.937.489 | 68.631.213 | -4,6% | 386.110.298 | 283.874.306 | -26,5% |
| Obveznice | | 93.499 | 973.170 | 940,8% | 110.801 | 1.201.762 | 984,6% |
| Trezorski zapisi | | / | 3.833.892 | / | / | 8.236.903 | |
| Strukturirani proizvodi | | 12.003 | 11.863 | -1,2% | 385.318 | 369.892 | -4,0% |
| Blok promet | | 29.664.913 | 19.429.552 | -34,5% | 44.323.879 | 36.487.388 | -17,7% |
| Blok promet dionica | | 29.664.913 | 19.429.552 | -34,5% | 44.323.879 | 36.487.388 | -17,7% |
| Blok promet obveznica | | 0 | 0 | 0,0% | 0 | 0 | 0,0% |
| | | 31.12.2022. | 31.12.2023. | promjena | | | |
| Tržišna kapitalizacija dionica (EUR) | | 7.631.969.389 | 9.158.660.695 | 20,0% | | | |
| SBITOP | | 1.046,13 | 1.253,41 | 19,8% | | | |
| SBITR | | 1.318,78 | 1.685,41 | 27,8% | | | |

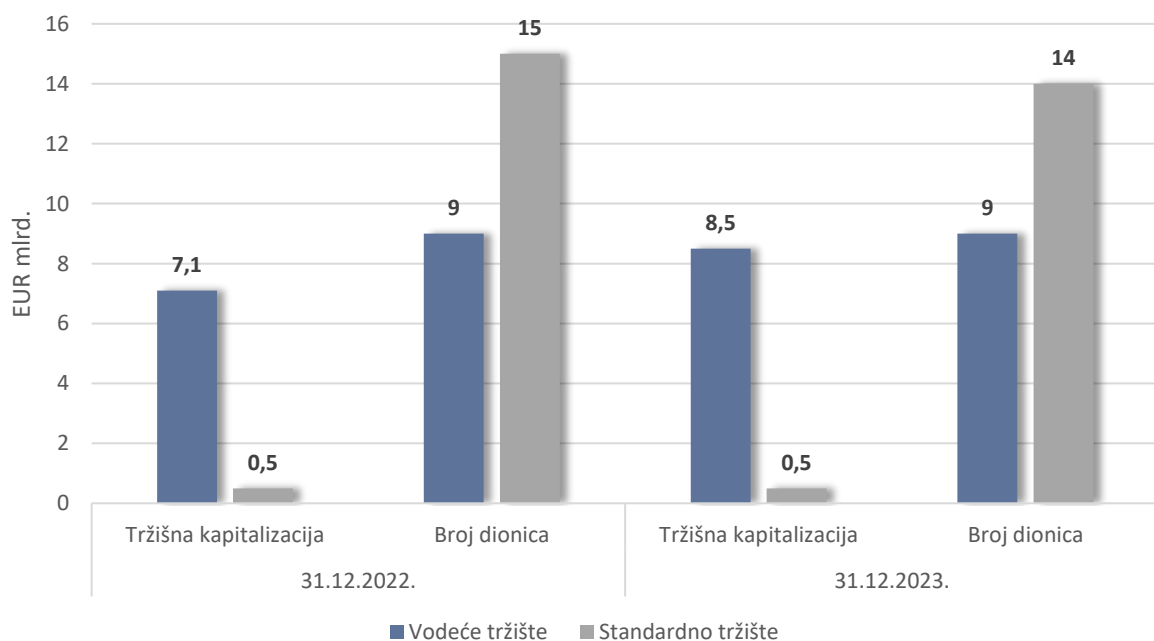
Unutar knjige ponuda, promet dionicama je u četvrtom tromjesečju 2023. godine dosegao iznos od 68,6 milijuna eura što je smanjenje za -4,6% u odnosu na isto prošlogodišnje razdoblje kad je iznosio 71,9 milijuna eura. Unatoč tome što je udio prometa obveznicama i strukturiranim proizvodima daleko manji od udjela prometa dionicama u ukupnom prometu vrijednosnim papirima Ljubljanske burze, četvrto tromjesečje 2023. godine bilježi značajno povećanje prometa obveznicama. U četvrtom tromjesečju 2023. godine promet obveznicama dosegao je 973 tisuće eura (4Q 2022. g.: 93,5 tisuća eura), dok je u isto vrijeme zabilježen blagi pad prometa strukturiranim proizvodima koji je dosegao 11,8 tisuća eura (4Q 2022. g.: 12 tisuća eura). Promet trezorskim zapisima na razini tromjesečja iznosi 3,8 milijuna eura, dok od početka 2023. godine doseže iznos od 8,2 milijuna eura. U četvrtom tromjesečju 2023. godine blok promet dionica iznosio je 19,4 milijuna eura (smanjenje za -10,2 milijuna eura u odnosu na četvrto tromjesečje 2022. g.), dok je blok promet obveznicama izostao kao i u isto vrijeme lani. Od početka godine promet dionicama unutar knjige ponuda manji je za -26,5% i u četiri tromjesečja 2023. godine iznosi 283,8 milijuna eura. Promet obveznicama u četiri tromjesečja 2023. godine dosegao je iznos od 1,2 milijuna eura (1-4Q 2022. g.: 110,8 tisuća eura), a promet strukturiranim proizvodima 369 tisuća eura (1-4Q 2022. g.: 385 tisuća eura). Blok promet dionica u 2023. godini iznosi 36,5 milijuna eura što je smanjenje za -17,7% u odnosu na prošlu godinu (1-4Q 2023. g.: 44 milijuna eura), dok blok promet obveznicama nije zabilježen kao ni u istom razdoblju lani.

Promet dionicama na Ljubljanskoj burzi



U odnosu na 31. prosinca 2022. godine, tržišna kapitalizacija dionica povećala se za +20% i na zadnji dan 2023. godine iznosi 9,2 milijarde eura. Od zadnje vrijednosti 31. prosinca 2022. godine, indeks SBITOP narastao je za +19,8% i iznosi 1.253,41 dok se indeks SBITR povećao za +27,8% i prosinac 2023. godine završio na vrijednosti od 1.685,41.

Tržišna kapitalizacija i broj uvrštenih dionica



1.3 Očekivani razvoj Grupe u budućnosti

U budućim razdobljima Grupa će se i dalje nastaviti fokusirati na podizanje standarda korporativnog upravljanja i izvještavanja na uređenom tržištu. Grupa će se fokusirati i na veću promociju postojećih izdavatelja, s naglaskom na Vodeće tržište. Tijekom rujna 2023. godine, Zagrebačka burza pokrenula je aktivnosti promocije izdavatelja iz turističkog sektora, s ciljem profiliranja hrvatskog tržišta kapitala kao vodećeg mjesta na području jugoistočne Europe za financiranje turističkih kompanija, te jačanja vidljivosti turističkih kompanija putem internetske stranice Društva i povezanih komunikacijskih kanala.

Grupa će nastaviti interno razvijati IT servise koje će koristiti Zagrebačka i Ljubljanska burza, te na taj način dalje smanjivati potrebu za vanjskim dobavljačima.

U budućem razdoblju Grupa će nastaviti s ranije započetim projektima pri čemu će najveći naglasak biti na projektima vezanim za implementaciju novih tehnologija u burzovne aktivnosti, regionalnog tržišta kapitala za mala i srednja poduzeća (Progress), te radu na edukaciji tržišta o mogućnostima izdavanja zelenih obveznica u okviru projekta MESTRI CE financiranog od strane Europske Unije. Grupa će također intenzivno raditi na promociji ESG izdanja i aktivnosti izdavatelja.

1.4 Aktivnosti istraživanja i razvoja

Grupa kontinuirano radi na razvoju i unaprjeđenju vlastitih servisa te širenju usluga i na slovensko tržište.

Početak 2023. godine označio je uspješan prelazak na euro kao službenu valutu Republike Hrvatske, te je Zagrebačka burza nastavila s aktivnostima prilagodbe svojih servisa, publikacija i procedura prema novoj valuti.

U drugom tromjesečju 2023. godine završena je prethodno pokrenuta migracija *legacy* servisa koje koristi Ljubljanska burza sa Bečke na Zagrebačku burzu. Zagrebačka burza s time učvršćuje svoju poziciju glavnog pružatelja usluga vezanih za trgovinu vrijednosnim papirima za Grupu, te aktivno radi na smanjuju troškova i potrebi za vanjskim dobavljačima usluga.

Dana 15.05.2023. Zagrebačka burza d.d. uspješno je završila sedmi godišnji akreditacijski proces za lokalnog operatera LEI oznaka od strane Globalne LEI zaklade (*Global Legal Entity Identifier Foundation*).

U budućem razdoblju Grupa će nastaviti rad na započetim projektima, te realizirati nove *release*-ove trgovinskog sustava i druge aktivnosti optimizacije infrastrukture.

1.5 Informacije o otkupu vlastitih dionica

Na dan 31. prosinca 2023. godine Zagrebačka burza d.d. posjeduje ukupno 8.396 vlastitih dionica koje čine 0,3611% temeljnog kapitala Društva.

1.6 Grupa Zagrebačke burze



Ljubljanska burza d.d., društvo sa sjedištem u Ljubljani. Temeljni kapital društva Ljubljanska burza d.d. iznosi 1.401.000 EUR, a udjel Zagrebačke burze d.d. u temeljnom kapitalu je 100%.

SEE Link d.o.o., društvo sa sjedištem u Skopju. Temeljni kapital društva SEE Link d.o.o. iznosi 80.000 EUR, a udjel Zagrebačke burze d.d. u temeljnom kapitalu je 33,33%.

Funderbeam South East Europe d.o.o., društvo sa sjedištem u Zagrebu. Temeljni kapital društva Funderbeam South East Europe d.o.o. iznosi 244.000 kuna / 32.384,37 eura, a udjel Zagrebačke burze d.d. u temeljnom kapitalu iznosi 30%.

Makedonska burza d.d., društvo sa sjedištem u Skopju. Temeljni kapital društva Makedonska burza d.d. iznosi 1.695.029,03 eura, a Zagrebačka burza d.d. imatelj je ukupno 837 dionica, odnosno 29,98% temeljnog kapitala društva.

Adria Digital Exchange d.o.o., društvo sa sjedištem u Zagrebu. Temeljni kapital društva iznosi 5.000 eura, a udjel Zagrebačke burze d.d. u temeljnom kapitalu iznosi 24%.

Središnje klirinško depozitarno društvo d.d., sa sjedištem u Zagrebu. Temeljni kapital društva iznosi 12.545.620 eura, a Zagrebačka burza d.d. imatelj je ukupno 1.259 dionica, odnosno 1,27 % temeljnog kapitala društva.

EuroCTP B.V., društvo sa sjedištem u Amsterdamu. Temeljni kapital društva iznosi 99,53 eura, a udjel Zagrebačke burze d.d. u temeljnom kapitalu iznosi 0,05%.

1.7 Financijski instrumenti koje Grupa koristi

Društva iz Grupe financiraju se vlastitim kapitalom. Financijski instrumenti u koje ulažu društva iz Grupe su investicijski fondovi (novčani i obveznički) i depoziti (a vista i oročeni).

1.8 Ciljevi i politike Grupe vezane za upravljanje financijskim rizicima

U provođenju sustava unutarnjih kontrola i upravljanja rizicima sudjeluju svi zaposlenici društava iz Grupe, uključujući Uprave i Nadzorne odbore društava iz Grupe.

Društva iz Grupe samostalno upravljaju rizicima i financijskim rizicima. Rizicima se osobito upravlja kroz dvije međusobno neovisne kontrolne funkcije koje postoje u društvima Zagrebačka i Ljubljanska burza, te kroz njihovu suradnju i koordinaciju, a te funkcije su praćenja usklađenosti s relevantnim propisima i unutarnja revizija.

Navedene kontrolne funkcije svojim internim aktima obrađuju i prate u radu sve organizacijske jedinice, aktivnosti društva i pomoćne usluge.

1.9 Izloženost Grupe cjenovnom riziku, kreditnom riziku, riziku likvidnosti i riziku novčanog toka

Društva iz Grupe, Zagrebačka i Ljubljanska burza, slobodna sredstva ulažu u otvorene novčane i obvezničke investicijske fondove, te bankovne depozite. Investicije društava Zagrebačka i Ljubljanska burza vode se po fer vrijednosti. Rizik promjene cijena društva Zagrebačka i Ljubljanska burza umanjuju diverzifikacijom portfelja otvorenih investicijskih fondova u koja ulažu, po različitim vrstama fondova kojima upravljaju različita društva za upravljanje, te ulaganjem fondove nižeg rizika.

Društva SEE Link, Funderbeam SEE, Adria Digital Exchange, SKDD i EuroCTP nisu izložena rizicima navedenim u ovoj točki.

Niti jedno od društva iz Grupe nema primljenih zajmova od vanjskih financijskih institucija. Novac i novčana imovina društava iz Grupe značajno nadmašuju njihove obveze, slijedom čega društva iz Grupe imaju zadovoljavajuću poziciju likvidnosti.

Grupa je izložena riziku inflacije budući da je značajan dio njezinih troškova indeksiran.

1.10 Izjava o transakcijama i transferima unutar Grupe i između Grupe i njezinih dioničara

Grupa potvrđuje da u četiri tromjesečja 2023. godine nije bilo transakcija ni transfera unutar Grupe i između Grupe i dioničara u vrijednosti većoj od 100.000 EUR.

1.11 Izjava o događajima koji bi mogli imati nepovoljan učinak na poslovanje Grupe

Tekući rat u Ukrajini i sankcije protiv Ruske Federacije utječu na gospodarstva u Europi i svijetu. Grupa nema izloženost u Ukrajini, Rusiji i Bjelorusiji. Međutim, učinak na opću gospodarsku situaciju može zahtijevati reviziju određenih pretpostavki i procjena, što može dovesti do značajnih prilagodbi knjigovodstvene vrijednosti određene imovine i obveza tijekom sljedeće poslovne godine. U ovoj fazi rukovodstvo ne može pouzdano procijeniti učinak jer se novi događaji odvijaju iz dana u dan.

Grupa je kao i svi drugi gospodarski subjekti podložno povećanju cijena roba i usluga koje koristi za svoje poslovanje, te u tom smislu postoji povećan rizik od inflacije i u budućim razdobljima.

Osim navedenog, nisu nastali nikakvi drugi poslovni događaji ili transakcije nakon datuma bilance koji bi imali značajan utjecaj na financijska izvješća na dan ili za razdoblje tada završeno ili da su od takvog značaja za poslovanje Grupe da bi zahtijevala objavu u izvještaju posloводства.

1.12 Rezultati poslovanja za period od 1.1. do 31.12.2023. godine

U četiri tromjesečja 2023. godine, Grupa je ostvarila ukupno 3.605 tisuća eura poslovnih prihoda što je za -141 tisuće eura ili -3,8% manje nego u istom prošlogodišnjem razdoblju kad su iznosili 3.746 tisuća eura. U odnosu na četiri tromjesečja 2022. godine prihodi od prodaje smanjili su se s 2.515 na 2.267 tisuće eura, odnosno za -248 tisuća eura ili -9,9%. Smanjenje prihoda od prodaje prvenstveno je rezultat manjih prihoda od provizija i članarina, koji su, nastavno na manji promet vrijednosnim papirima u usporedbi s istim periodom lani, do kraja ove godine dosegli iznos od 1.026 tisuća eura; -141 tisuća eura ili -12,1% manje u odnosu na četiri tromjesečja 2022. godine kad su iznosili 1.167 tisuća eura. U 2023. godini prihodi od održavanja uvrštenja iznose 1.085 tisuća eura što je smanjenje za -29 tisuća eura ili -2,6% (1-4Q 2022. g.: 1.114 tisuća eura). Zbog manjeg broja novih uvrštenja nego u istom razdoblju lani, u četiri tromjesečja 2023. godine prihodi od naknada za uvrštenje manji su za -77 tisuća eura ili -33,3% i iznose 155 tisuća eura (1-4Q 2022. g.: 233 tisuće eura). U odnosu na četiri tromjesečja 2022. godine, ostali poslovni prihodi porasli su za 106 tisuća eura ili +8,7%, odnosno s 1.231 na 1.337 tisuća eura. Ostali prihodi povećali su se za +36 tisuća eura ili +9% i iznose 436 tisuća eura, a uključuju prihode od edukacija i prihode od izdavanja i održavanja LEI-a (1-4Q 2022. g.: 400 tisuće eura). Prihodi od prodaje informacija porasli su za +70 tisuća eura ili +8,5% i iznose 901 tisuću eura (1-4Q 2022. g.: 831 tisuća eura).

Promatrajući samo četvrto tromjesečje 2023. godine, ukupni poslovni prihodi Grupe iznose 1.004 tisuće eura što je rast za +63 tisuće eura (+6,7%) u odnosu na četvrto tromjesečje 2022. godine kad su poslovni prihodi iznosili 940 tisuća eura. Prihodi od prodaje pali su s 603 tisuće eura u četvrtom tromjesečju 2022. godine na 564 tisuće eura u istom razdoblju 2023. godine. Prihodi od provizija i članarina u četvrtom tromjesečju 2023. godine rasli su sa 255 na 264 tisuće eura (+9 tisuće eura ili +3,6%). Prihodi od održavanja uvrštenja bilježe pad i iznose 269 tisuća eura (4Q 2022. g.: 322 tisuće eura). Ostali poslovni prihodi rasli su s 337 na 439 tisuća eura (+102 tisuće eura ili +30,4%). Unutar ostalih poslovnih prihoda, prihodi od prodaje informacija rasli su s 242,8 na 253 tisuće eura (+10,6 tisuća eura ili +4,4%), a ostali prihodi rasli su s 94 na 186 tisuća eura (+92 tisuće eura ili +97,6%).

U četiri tromjesečja 2023. godine, ukupni poslovni rashodi Grupe veći su za +56 tisuća eura (+1,6%) u odnosu na 2022. godinu i iznose 3.612 tisuće eura (1-4Q 2022. g.: 3.556 tisuća eura). Grupa je nastojala kvalitetnim upravljanjem troškovima amortizirati povećane troškove uzrokovane indeksiranim ugovorima i stopom inflacije:

- troškovi osoblja iznose 1.637 tisuća eura što je pad za -100 tisuća eura ili -5,8% (1-4Q 2022. g.: 1.738 tisuća eura),
- materijalni troškovi iznose 1.109 tisuća eura što je rast za +65 tisuća eura ili +6,3% (1-4Q 2022. g.: 1.043 tisuće eura),
- ostali troškovi iznose 539 tisuća eura što je rast za +26 tisuća eura ili +5,2% (1-4Q 2022. g.: 513 tisuće eura),
- amortizacija iznosi 307 tisuća eura što je rast za +53,9 tisuće eura ili +21,3% (1-4Q 2022. g.: 254 tisuće eura),
- ostali poslovni rashodi iznose 13,3 tisuće eura što je rast za +7,6 tisuća eura (1-4Q 2022. g.: 5,6 tisuća eura).

Samo u četvrtom tromjesečju 2023. godine poslovni rashodi iznose 984 tisuće eura što je u odnosu na isto prošlogodišnje razdoblje povećanje za +111,6 tisuća eura ili +12,8% (4Q 2022. g.: 872,6 tisuće eura). Materijalni troškovi povećali su se s 238,8 na 310 tisuća eura (+71,4 tisuća eura ili +29,9%), a ostali vanjski troškovi na kraju četvrtog tromjesečja 2023. godine iznose 301 tisuću eura (4Q: 2022.g.: 273 tisuće eura). Pored njih, rasla je amortizacija s 42 na 78 tisuća eura (+36 tisuća eura ili +85,9%). Troškovi osoblja smanjili su se s 422 na 413,9 tisuća eura (-8,3 tisuće eura ili -2%). Ostali troškovi bilježe blagi rast s 170 na 175 tisuća eura (+5 tisuća eura ili +3%).

Glavni pokazatelji poslovanja Grupe

| EUR | 1-4Q 2022 | 1-4Q 2023 | promjena | 4Q 2022 | 4Q 2023 | promjena |
|---|------------------|------------------|----------|----------------|------------------|----------|
| Ukupni kapital i rezerve | 5.854.882 | 5.993.965 | 2,4% | 5.854.882 | 5.993.965 | 2,4% |
| Ukupna imovina | 7.199.084 | 7.221.297 | 0,3% | 7.199.084 | 7.221.297 | 0,3% |
| Poslovni prihodi | 3.746.637 | 3.605.179 | -3,8% | 940.685 | 1.004.041 | 6,7% |
| <i>prihodi od prodaje</i> | <i>2.515.221</i> | <i>2.267.189</i> | -9,9% | <i>603.456</i> | <i>564.176</i> | -6,5% |
| <i>ostali poslovni prihodi</i> | <i>1.231.416</i> | <i>1.337.990</i> | 8,7% | <i>337.229</i> | <i>439.865</i> | 30,4% |
| Poslovni rashodi | 3.556.608 | 3.612.808 | 1,6% | 872.658 | 984.333 | 12,8% |
| <i>materijalni troškovi</i> | <i>1.043.638</i> | <i>1.109.248</i> | 6,3% | <i>238.819</i> | <i>310.244</i> | 29,9% |
| <i>troškovi osoblja</i> | <i>1.738.846</i> | <i>1.637.869</i> | -5,8% | <i>422.240</i> | <i>413.937</i> | -2,0% |
| <i>amortizacija</i> | <i>254.000</i> | <i>307.982</i> | 21,3% | <i>42.237</i> | <i>78.506</i> | 85,9% |
| <i>ostali troškovi</i> | <i>513.076</i> | <i>539.922</i> | 5,2% | <i>170.298</i> | <i>175.430</i> | 3,0% |
| EBIT | 190.029 | -7.629 | -104,0% | 68.027 | 19.708 | -71,0% |
| EBITDA | 444.029 | 300.353 | -32,4% | 110.264 | 98.214 | -10,9% |
| Financijski prihodi | 23.636 | 96.212 | 307,1% | 1.293 | 29.162 | 2155,4% |
| Financijski rashodi | 120.051 | 11.168 | -90,7% | 6.071 | 2.655 | -56,3% |
| Udio u dobiti/gubitku pridruženog i ovisnog društva | -7.866 | -203 | 97,4% | -2.581 | -2.302 | 10,8% |
| Dobit/ gubitak prije oporezivanja | 85.748 | 77.212 | -10,0% | 60.668 | 43.913 | -27,6% |
| Porez na dobit | 209 | 13.056 | 6146,9% | -17.451 | 9.187 | 152,6% |
| Neto dobit/ gubitak razdoblja | 85.539 | 64.156 | -25,0% | 78.119 | 34.726 | -55,5% |
| Ostala sveobuhvatna dobit | 51.455 | 94.177 | 83,0% | -21.948 | 94.130 | -528,9% |
| Ukupna sveobuhvatna dobit | 136.994 | 158.333 | 15,6% | 56.171 | 128.856 | 129,4% |
| Broj zaposlenih | 39 | 36 | -7,7% | 39 | 36 | -7,7% |

Dobit Grupe iz redovnog poslovanja u četiri tromjesečja 2023. godine iznosi 77 tisuća eura, dok je u istom razdoblju prošle godine Grupa iskazala dobitak od 85,7 tisuća eura (-8,5 tisuća eura ili -10%). Na razini četvrtog tromjesečja, Grupa iskazuje dobitak iz redovnog poslovanja u iznosu od 43,9 tisuća eura, dok je dobit iz redovnog poslovanja u istom razdoblju lani iznosila 60 tisuća eura. Financijski prihodi bilježe značajan rast na razini četiri tromjesečja kao i na razini četvrtog tromjesečja u odnosu na ista prošlogodišnja razdoblja. U četiri tromjesečja 2023. godine ostvareni su financijski prihodi u iznosu od 96 tisuća eura (+72 tisuće eura ili +307%), dok samo na financijske prihode četvrtog tromjesečja otpada 29 tisuća eura (+27,8 tisuća eura). U četiri tromjesečja ove godine financijski rashodi iznose 11 tisuća eura (-108 tisuća eura ili -90,7%), dok su samo u četvrtom tromjesečju niži za -3 tisuće eura i iznose 2,6 tisuće eura.

Neto dobit Grupe za četiri tromjesečja 2023. godine iznosi 64 tisuće eura što je za -21 tisuću eura manje nego u istom razdoblju 2022. godine kad je Grupa iskazala neto dobitak u iznosu od 85 tisuća eura.

Ukupna sveobuhvatna dobit Grupe u četiri tromjesečja 2023. godine iznosi 158 tisuća eura (rast za +21,3 tisuću eura ili +15,6% u odnosu na sveobuhvatnu dobit u iznosu od 136,9 tisuća eura u četiri tromjesečja 2022. godine).

Operativna dobit prije amortizacije je pozitivna i u četiri tromjesečja 2023. godine iznosi 300 tisuća eura, odnosno 143,6 tisuća eura manje nego u četiri tromjesečja 2022. godine, dok u četvrtom tromjesečju 2023. godine iznosi 98 tisuća eura, odnosno -12 tisuća eura manje nego u istom prošlogodišnjem razdoblju.

2 IZJAVA O ODGOVORNOSTI ZA SASTAVLJANJE FINANCIJSKIH IZVJEŠTAJA

Konsolidirani financijski izvještaji Grupe Zagrebačke burze sastavljeni za period od 1.1. do 31.12.2023. godine prikazani su fer i istinito u skladu s Međunarodnim standardima financijskog izvještavanja te hrvatskim Zakonom o računovodstvu.

Konsolidirani financijski izvještaji za razdoblje od 1.1. do 31.12.2023. godine daju cjelovit i istinit prikaz imovine i obveza, dobitaka i gubitaka, financijskog položaja i poslovanja Grupe.

Izvešće posloводства za četiri tromjesečja 2023. godine sadrži istinit i vjeran prikaz razvoja i rezultata poslovanja Grupe uz opis najznačajnijih rizika i neizvjesnosti kojima je Grupa izložena.

Konsolidirani financijski izvještaji za četiri tromjesečja 2023. godine nisu revidirani, odnosno nije obavljen revizijski uvid.


Ivana Gažić
Predsjednica Uprave


ZAGREBAČKA BURZA d.d.
Zagreb


Tomislav Gračan
Član Uprave

Kontakt:

Zagrebačka burza d.d.
Ivana Lučića 2a/22
10 000 Zagreb
Hrvatska

Broj telefona: +385 1 4686 806

E-mail: ir@zse.hr

Konsolidirani nerevidirani financijski izvještaji Grupe za
razdoblje od 1.1. do 31.12.2023. godine

Prilog 1.**OPĆI PODACI ZA IZDAVATELJE**

Razdoblje izvještavanja: do
Godina:
Kvartal:

Tromjesečni financijski izvještaji

Matični broj (MB): Oznaka matične države članice:
Matični broj subjekta (MBS):
Osobni identifikacijski broj (OIB): LEI:
Šifra ustanove:

Tvrtka izdavatelj:

Poštanski broj i mjesto:

Ulica i kućni broj:

Adresa e-pošte:

Internet adresa:

Broj zaposlenih (krajem):

Konsolidirani izvještaj: (KN-nije konsolidirano/KD-konsolidirano)

Revidirano: (RN-nije revidirano/RD-revidirano)

Tvrtke ovisnih subjekata (prema MSFI): Sjedište: MB:

| | | |
|--|--|--|
| | | |
| | | |
| | | |
| | | |
| | | |
| | | |
| | | |
| | | |

Knjigovodstveni servis: (Da/Ne)
(tvrtka knjigovodstvenog servisa)

Osoba za kontakt:
(unosi se samo prezime i ime osobe za kontakt)

Telefon:

Adresa e-pošte:

Revizorsko društvo:
(tvrtka revizorskog društva)

Ovlašteni revizor:
(ime i prezime)

| BILANCA | | | |
|---|---------------|---|--|
| stanje na dan 31.12.2023 | | | |
| | | | u eurima |
| Obveznik: Zagrebačka burza d.d. | | | |
| Naziv pozicije | AOP oznaka | Zadnji dan prethodne poslovne godine | Na izvještajni datum tekućeg razdoblja |
| 1 | 2 | 3 | 4 |
| AKTIVA | | | |
| A DUGOTRAJNA IMOVINA 002+003+009+013 | 1 | 3.405.908 | 3.274.733 |
| I NEMATERIJALNA IMOVINA | 2 | 495.494 | 449.386 |
| II MATERIJALNA IMOVINA 004+...+008 | 3 | 1.547.963 | 1.338.564 |
| 1 Zemljišta i zgrade | 4 | 1.152.922 | 1.023.151 |
| 2 Računalna oprema | 5 | 172.554 | 128.543 |
| 3 Ostala materijalna imovina | 6 | 198.794 | 169.984 |
| 4 Ulaganja u tuđu imovinu | 7 | 23.693 | 16.886 |
| 5 Imovina u pripremi | 8 | 0 | 0 |
| III DUGOTRAJNA FINACIJSKA IMOVINA 010+011+012 | 9 | 1.325.605 | 1.448.076 |
| 1 Ulaganja u pridružena društva, ovisna društva i zajedničke | 10 | 1.237.395 | 1.238.436 |
| 2 Finacijska imovina koja se vodi po amortiziranom trošku | 11 | 62.047 | 60.547 |
| 3 Finacijska imovina koja se vodi po fer vrijednosti kroz ostalu sveobuhvatnu dobit | 12 | 26.163 | 149.093 |
| ODGOĐENA POREZNA IMOVINA | 13 | 36.846 | 38.707 |
| B KRATKOTRAJNA IMOVINA 015+021+025 | 14 | 3.689.444 | 3.857.862 |
| I POTRAŽIVANJA 016+...+020 | 15 | 467.054 | 542.999 |
| 1 Potraživanja od kupaca | 16 | 367.904 | 402.275 |
| 2 Potraživanja od zaposlenika i članova poduzetnika | 17 | 35 | 212 |
| 3 Potraživanja od države i drugih institucija | 18 | 17.062 | 51.345 |
| 4 Potraživanja od povezanih poduzetnika | 19 | 0 | 0 |
| 5 Ostala potraživanja | 20 | 82.053 | 89.167 |
| II KRATKOTRAJNA FINACIJSKA IMOVINA 022+...+024 | 21 | 1.399.917 | 3.041.180 |
| 1 Finacijska imovina koja se vodi po amortiziranom trošku | 22 | 208.519 | 1.926.545 |
| 2 Finacijska imovina po fer vrijednosti kroz ostalu | 23 | 0 | 0 |
| 3 Finacijska imovina po fer vrijednosti kroz račun dobiti i | 24 | 1.191.398 | 1.114.635 |
| III NOVAC I NOVČANI EKIVALENTI | 25 | 1.822.473 | 273.683 |
| C PLAĆENI TROŠKOVI BUDUĆEG RAZDOBLJA I OBRAČUNATI PRIHODI | 26 | 103.732 | 88.702 |
| D UKUPNO AKTIVA 001+014+026 | 27 | 7.199.084 | 7.221.297 |
| E IZVANBILANČNI ZAPISI | 28 | 0 | 0 |
| PASIVA | | | |
| A KAPITAL I REZERVE 030+031+032+037+...+041 | 29 | 5.854.882 | 5.993.965 |
| I TEMELJNI KAPITAL | 30 | 3.076.316 | 3.076.315 |
| II KAPITALNE REZERVE | 31 | 1.839.562 | 1.840.833 |
| III REZERVE IZ DOBITI 033+...+036 | 32 | 882.442 | 964.498 |
| 1 Zakonske rezerve | 33 | 18.714 | 18.714 |
| 2 Rezerve za vlastite dionice | 34 | -18.409 | -30.483 |
| 3 Rezerve fer vrijednosti | 35 | 70.169 | 162.041 |
| 4 Ostale rezerve | 36 | 811.968 | 814.226 |
| IV REVALORIZACIJSKE REZERVE | 37 | 101.095 | 101.095 |
| V REZERVE OD TEČAJNIH RAZLIKA IZ PRERAČUNA | 38 | -22.181 | -22.134 |
| VI ZADRŽANA DOBIT ILI PRENESENI GUBITAK | 39 | -107.891 | -30.798 |
| VII DOBIT ILI GUBITAK POSLOVNE GODINE | 40 | 85.539 | 64.156 |
| VIII MANJINSKI INTERES | 41 | 0 | 0 |
| B REZERVIRANJA | 42 | 36.308 | 32.629 |
| C KRATKOROČNE OBVEZE 044+...049 | 43 | 408.143 | 414.688 |
| 1 Obveze za predujmove | 44 | 1.678 | 8.515 |
| 2 Obveze prema dobavljačima | 45 | 115.287 | 108.788 |
| 3 Obveze prema zaposlenima | 46 | 105.130 | 95.423 |
| 4 Obveze za poreze, doprinose i slična davanja | 47 | 50.640 | 67.144 |
| 5 Obveze prema povezanim poduzetnicima | 48 | 263 | 0 |
| 6 Ostale kratkoročne obveze | 49 | 135.145 | 134.818 |
| D DUGOROČNE OBVEZE | 50 | 251.402 | 151.236 |
| E ODGOĐENA POREZNA OBVEZA | 51 | 19.189 | 39.593 |
| F ODGOĐENO PLAĆANJE TROŠKOVA I PRIHOD | 52 | 629.160 | 589.186 |
| G UKUPNO PASIVA 029+042+043+050+051+052 | 53 | 7.199.084 | 7.221.297 |
| H IZVANBILANČNI ZAPISI | 54 | 0 | 0 |
| Dodatak bilanci (pozicija za konsolidirane financijske izvještaje) | | | |
| I Kapital i rezerve 056+057 | 55 | 5.854.882 | 5.993.965 |
| 1 Pripisano imateljima kapitala matice | 56 | 5.854.882 | 5.993.965 |
| 2 Pripisano nekontrolirajućem interesu | 57 | 0 | 0 |

| RACUN DOBITI I GUBITKA | | | | | |
|---|------------|---------------------------------|----------------|------------------|------------------|
| u razdoblju 1.1. do 31.12.2023. | | | | | |
| u eurima | | | | | |
| Obveznik: Zagrebačka burza d.d. | | | | | |
| Naziv pozicije | AOP oznaka | Isto razdoblje prethodne godine | | Tekuće razdoblje | |
| | | Kumulativ | Tromjesečje | Kumulativ | Tromjesečje |
| 1 | 2 | 3 | 4 | 5 | 6 |
| A POSLOVNI PRIHODI 002+008 | 1 | 3.746.637 | 940.685 | 3.605.179 | 1.004.041 |
| I Prihodi od prodaje 003+...+007 | 2 | 2.515.221 | 603.456 | 2.267.189 | 564.176 |
| 1 Provizije i članarine | 3 | 1.167.244 | 255.685 | 1.026.091 | 264.928 |
| 2 Prihodi od održavanja uvrštenja | 4 | 1.114.789 | 322.163 | 1.085.596 | 269.722 |
| 3 Prihodi od naknada za uvrštenje | 5 | 233.188 | 25.608 | 155.502 | 29.526 |
| 4 Prihodi od dražbi | 6 | 0 | 0 | 0 | 0 |
| 5 Prihodi od prodaje članskih mjesta | 7 | 0 | 0 | 0 | 0 |
| II Ostali poslovni prihodi 009+...+011 | 8 | 1.231.416 | 337.229 | 1.337.990 | 439.865 |
| 1 Naknade za korištenje sučelja za izravan pristup trgovinskom | 9 | 0 | 0 | 0 | 0 |
| 2 Prihodi od prodaje informacija | 10 | 831.375 | 242.895 | 901.934 | 253.494 |
| 3 Ostali prihodi | 11 | 400.041 | 94.334 | 436.056 | 186.371 |
| B POSLOVNI RASHODI 013+016+020+021+022+025+026 | 12 | 3.556.608 | 872.658 | 3.612.808 | 984.333 |
| I Materijalni troškovi 014+015 | 13 | 1.043.638 | 238.819 | 1.109.248 | 310.244 |
| 1 Troškovi sirovina i materijala | 14 | 25.911 | -34.248 | 38.865 | 8.858 |
| 2 Ostali vanjski troškovi | 15 | 1.017.727 | 273.067 | 1.070.383 | 301.386 |
| II Troškovi osoblja 017+...+019 | 16 | 1.738.846 | 422.240 | 1.637.869 | 413.937 |
| 1 Neto plaće i nadnice | 17 | 1.212.555 | 285.400 | 1.138.044 | 291.337 |
| 2 Troškovi poreza i doprinosa iz plaća | 18 | 393.352 | 104.189 | 367.947 | 90.332 |
| 3 Doprimosi na plaće | 19 | 132.939 | 32.651 | 131.878 | 32.268 |
| III Amortizacija | 20 | 254.000 | 42.237 | 307.982 | 78.506 |
| IV Ostali troškovi | 21 | 513.076 | 170.298 | 539.922 | 175.430 |
| V Vrijednosno usklađivanje 023+024 | 22 | 1.433 | -1.222 | 4.481 | 4.481 |
| 1 dugotrajne imovine (osim financijske imovine) | 23 | 0 | 0 | 0 | 0 |
| 2 kratkotrajne imovine (osim financijske imovine) | 24 | 1.433 | -1.222 | 4.481 | 4.481 |
| VI Rezerviranja | 25 | 0 | 0 | 0 | 0 |
| VII Ostali poslovni rashodi | 26 | 5.615 | 286 | 13.306 | 1.735 |
| C FINANCIJSKI PRIHODI 028+...+033 | 27 | 23.636 | 1.293 | 96.212 | 29.162 |
| 1 Kamate, tečajne razlike, dividende i slični prihodi iz odnosa s | 28 | 13.516 | 9 | 62 | 0 |
| 2 Kamate, tečajne razlike, dividende, slični prihodi iz odnosa s | 29 | 9.751 | 1.263 | 67.105 | 17.205 |
| 3 Dio prihoda od pridruženih poduzetnika i sudjelujućih interesa | 30 | 0 | 0 | 0 | 0 |
| 4 Nerealizirani dobiti (prihodi) od financijske imovine | 31 | 0 | 0 | 12.089 | 509 |
| 5 Dobit od ukidanja rezervacija za umanjenje vrijednosti za | 32 | 0 | 0 | 0 | 0 |
| 6 Ostali financijski prihodi | 33 | 369 | 21 | 16.956 | 11.448 |
| D FINANCIJSKI RASHODI 035+...+039 | 34 | 120.051 | 6.071 | 11.168 | 2.655 |
| 1 Kamate, tečajne razlike i drugi rashodi s povezanim | 35 | 943 | 360 | 687 | 206 |
| 2 Kamate, tečajne razlike i drugi rashodi iz odnosa s | 36 | 23.705 | 4.437 | 10.481 | 2.449 |
| 3 Nerealizirani gubici (rashodi) od financijske imovine | 37 | 95.403 | 1.274 | 0 | 0 |
| 4 Gubici od umanjenja vrijednosti za očekivane kreditne | 38 | 0 | 0 | 0 | 0 |
| 5 Ostali financijski rashodi | 39 | 0 | 0 | 0 | 0 |
| E UKUPNI PRIHODI 001+027 | 40 | 3.770.273 | 941.978 | 3.701.391 | 1.033.203 |
| F UKUPNI RASHODI 012+034 | 41 | 3.676.659 | 878.729 | 3.623.976 | 986.988 |
| G Udio u dobiti/gubitku pridruženog i ovisnog društva | 42 | -7.866 | -2.581 | -203 | -2.302 |
| H DOBIT ILI GUBITAK PRIJE OPOREZIVANJA 040-041+042 | 43 | 85.748 | 60.668 | 77.212 | 43.913 |
| I POREZ NA DOBIT | 44 | 209 | -17.451 | 13.056 | 9.187 |
| J DOBIT ILI GUBITAK RAZDOBLJA 043-044 | 45 | 85.539 | 78.119 | 64.156 | 34.726 |
| 1 Promjena revalorizacijskih rezervi (nekretnina, | 46 | -30.071 | -30.071 | 0 | 0 |
| 2 Aktuarski dobiti/gubici po mirovinskim planovima | 47 | -2.204 | -2.204 | 2.495 | 2.495 |
| 3 Nerealizirani dobiti/gubici financijske imovine po fer vrijednosti kroz ostalu sveobuhvatnu dobit | 48 | 70.196 | 70.196 | 112.040 | 112.040 |
| 4 Dobiti/gubici od instrumenata zaštite novčanog tijeka | 49 | 0 | -70.196 | 0 | 0 |
| 5 Dobiti/gubici proizašli iz preračunavanja financijskih | 50 | 7.611 | 4.404 | 47 | 0 |
| 6 Porez na dobit na ostalu sveobuhvatnu dobit | 51 | -5.923 | -5.923 | 20.405 | 20.405 |
| K OSTALA SVEOBUHATNA DOBIT 046+...+051 | 52 | 51.455 | -21.948 | 94.177 | 94.130 |
| L UKUPNA SVEOBUHATNA DOBIT 045+052 | 53 | 136.994 | 56.171 | 158.333 | 128.856 |
| M REKLASIFIKACIJSKE USKLADE | 54 | 0 | 0 | 0 | 0 |
| Dodatak ** | | | | | |
| Pripisano imateljima matice | 55 | 136.994 | 56.171 | 158.333 | 128.856 |
| Pripisano manjinskom interesu | 56 | 0 | 0 | 0 | 0 |

| IZVJESTAJ O NOVČANOM TIJEKU - Indirektna metoda | | | |
|---|---------------|---------------------------------------|---------------------|
| u razdoblju 1.1. do 31.12.2023. | | | |
| | | | u eurima |
| Obveznik: Zagrebačka burza d.d. | | | |
| Naziv pozicije | AOP oznaka | Isto razdoblje prethodne godine | Tekuće razdoblje |
| 1 | 2 | 3 | 4 |
| NOVČANI TIJEK OD POSLOVNIH AKTIVNOSTI | | | |
| 1 Dobit prije poreza | 1 | 85.748 | 77.212 |
| 2 Amortizacija | 2 | 254.000 | 307.982 |
| 3 Povećanje kratkoročnih obveza | 3 | 0 | 3.305 |
| 4 Smanjenje kratkotrajnih potraživanja | 4 | 56.233 | 0 |
| 5 Smanjenje zaliha | 5 | 0 | 0 |
| 6 Gubici od umanjenja vrijednosti za očekivane kreditne gubitke | 6 | 0 | 0 |
| 7 Ostalo povećanje novčanog tijeka | 7 | 137.344 | 27.137 |
| I Ukupno povećanje novčanog tijeka od poslovnih aktivnosti 001+...+007 | 8 | 533.325 | 415.636 |
| 1 Smanjenje kratkoročnih obveza | 9 | 28.403 | 0 |
| 2 Povećanje kratkotrajnih potraživanja | 10 | 0 | 87.626 |
| 3 Povećanje zaliha | 11 | 0 | 0 |
| 4 Dobit od ukidanja rezervacija za umanjenje vrijednosti za | 12 | 0 | 0 |
| 5 Ostalo smanjenje novčanog tijeka | 13 | 22.411 | 149.200 |
| II Ukupno smanjenje novčanog tijeka od poslovnih aktivnosti 009+...+013 | 14 | 50.814 | 236.826 |
| NOVČANI TIJEK OD INVESTICIJSKIH AKTIVNOSTI | | | |
| 1 Novčani primici od prodaje dugotrajne materijalne i | 15 | 0 | 0 |
| 2 Novčani primici od prodaje vlasničkih i dužničkih instrumenata | 16 | 0 | 0 |
| 3 Novčani primici od kamata | 17 | 2.434 | 34.795 |
| 4 Novčani primici od dividendi | 18 | 13.474 | 32.593 |
| 5 Ostali novčani primici od investicijskih aktivnosti | 19 | 1.332.984 | 482.926 |
| III Ukupno novčani primici od investicijskih aktivnosti 015+...+019 | 20 | 1.348.892 | 550.314 |
| 1 Novčani izdaci za kupnju dugotrajne materijalne i nematerijalne | 21 | 363.669 | 52.469 |
| 2 Novčani izdaci za stjecanje vlasničkih i dužničkih financijskih | 22 | 976.693 | 29.347 |
| 3 Ostali novčani izdaci od investicijskih aktivnosti | 23 | 108.290 | 2.099.124 |
| IV Ukupno novčani izdaci od investicijskih aktivnosti 021+...+023 | 24 | 1.448.652 | 2.180.940 |
| NOVČANI TIJEK OD FINACIJSKIH AKTIVNOSTI | | | |
| 1 Novčani primici od izdavanja vlasničkih i dužničkih financijskih instrumenata | 25 | 0 | 0 |
| 2 Novčani primici od glavnice kredita, zadužnica, pozajmica i drugih posudbi | 26 | 0 | 0 |
| 3 Ostali primici od financijskih aktivnosti | 27 | 0 | 0 |
| V Ukupno novčani primici od financijskih aktivnosti 025+...+027 | 28 | 0 | 0 |
| 1 Novčani izdaci za otplatu glavnice kredita i obveznica | 29 | 0 | 0 |
| 2 Novčani izdaci za isplatu dividendi | 30 | 0 | 0 |
| 3 Novčani izdaci za financijski najam | 31 | 0 | 0 |
| 4 Novčani izdaci za otkup vlastitih dionica | 32 | 0 | 0 |
| 5 Ostali novčani izdaci od financijskih aktivnosti | 33 | 101.754 | 96.974 |
| VI Ukupno novčani izdaci od financijskih aktivnosti 029+...+033 | 34 | 101.754 | 96.974 |
| VII Novac i novčani ekvivalenti na početku razdoblja | 35 | 1.541.476 | 1.822.473 |
| VIII Povećanje novca i novčanih ekvivalenata | 36 | 280.997 | 0 |
| IX Smanjenje novca i novčanih ekvivalenata | 37 | 0 | 1.548.790 |
| X Novac i novčani ekvivalenti na kraju razdoblja | 38 | 1.822.473 | 273.683 |

| IZVJEŠTAJ O PROMJENAMA KAPITALA | | | | | | | | | | | | |
|--|-----------|--|-------------------|--|-------------------------|----------------|--------------------------|---|--------------------------------------|-----------------------------------|--|--------------------------|
| Opis pozicije | AOP | za razdoblje od 1.1.2023 do 31.12.2023 | | | | | | | | | | u eurima |
| | | Raspodjeljivo vlasnicima matice | | | | | | | | | | |
| | | Upisani kapital | Kapitalne rezerve | Zakonske rezerve i rezerve za vlastite dionice | Rezerve fer vrijednosti | Ostale rezerve | Revalorizacijske rezerve | Rezerve od tečajnih razlika iz preračuna inozemnog poslovanja | Zadržana dobit ili preneseni gubitak | Dobit ili gubitak poslovne godine | Raspodjeljivo nekontrolirajućim interesima | Ukupno kapital i rezerve |
| 1 | 2 | 3 | 4 | 5 | 6 | 7 | 8 | 9 | 10 | 11 | 12 | 13 |
| Stanje 1. siječnja prethodne godine | 1 | 6.164.128 | 1.843.000 | 18.749 | 0 | -1.914 | 125.832 | -29.255 | -2.420.979 | 48.342 | 0 | 5.747.903 |
| Promjena računovodstvenih politika | 2 | 0 | 0 | 0 | 0 | 0 | 0 | 0 | 0 | 0 | 0 | 0 |
| Ispravak pogreški prethodnih razdoblja | 3 | 0 | 0 | 0 | 0 | 0 | 0 | 0 | 0 | 0 | 0 | 0 |
| Stanje 1. siječnja prethodne god. (prepravljeno) | 4 | 6.164.128 | 1.843.000 | 18.749 | 0 | -1.914 | 125.832 | -29.255 | -2.420.979 | 48.342 | 0 | 5.747.903 |
| Dobit ili gubitak razdoblja | 5 | 0 | 0 | 0 | 0 | 0 | 0 | 0 | 0 | 85.539 | 0 | 85.539 |
| Nerealizirani dobiti ili gubici od financijske imovine po fer vrijednosti kroz ostalu sveobuhvatnu dobit | 6 | 0 | 0 | 0 | 70.196 | 0 | 0 | 0 | 0 | 0 | 0 | 70.196 |
| Ostale nevlasničke promjene kapitala | 7 | 0 | 0 | 0 | 0 | -2.204 | -24.147 | 7.611 | 0 | 0 | 0 | -18.740 |
| Ukupno izravno priznati prihodi i rashodi prethodne godine (razdoblja iz prethodne godine) | 8 | 0 | 0 | 0 | 70.196 | -2.204 | -24.147 | 7.611 | 0 | 85.539 | 0 | 136.995 |
| Povećanje/smanjenje upisanog kapitala | 9 | -3.077.506 | 0 | 0 | 0 | 815.960 | 0 | 0 | 2.261.545 | 0 | 0 | -1 |
| Ostale uplate vlasnika | 10 | 0 | 0 | 0 | 0 | 0 | 0 | 0 | 0 | 0 | 0 | 0 |
| Isplata udjela u dobiti/dividenda | 11 | 0 | 0 | 0 | 0 | 0 | 0 | 0 | 0 | 0 | 0 | 0 |
| Ostale raspodjele vlasnicima | 12 | 0 | 0 | -18.409 | 0 | -82 | 0 | -34 | 48.252 | -48.252 | 0 | -18.525 |
| Stanje na zadnji dan izvještajnog razdoblja | 13 | 3.086.622 | 1.843.000 | 340 | 70.196 | 811.760 | 101.685 | -21.678 | -111.182 | 85.629 | 0 | 5.866.372 |
| Stanje 1. siječnja tekuće poslovne godine | 14 | 3.086.622 | 1.843.000 | 340 | 70.196 | 811.760 | 101.685 | -21.678 | -111.182 | 85.629 | 0 | 5.866.372 |
| Promjena računovodstvenih politika | 15 | -10.306 | -3.438 | -35 | -27 | 208 | -590 | -503 | 0 | 0 | 0 | -14.691 |
| Ispravak pogreški prethodnih razdoblja | 16 | 0 | 0 | 0 | 0 | 0 | 0 | 0 | 3.291 | -90 | 0 | 3.201 |
| Stanje 1. siječnja tekuće poslovne god. (prepravljeno) | 17 | 3.076.316 | 1.839.562 | 305 | 70.169 | 811.968 | 101.095 | -22.181 | -107.891 | 85.539 | 0 | 5.854.882 |
| Dobit ili gubitak razdoblja | 18 | 0 | 0 | 0 | 0 | 0 | 0 | 0 | 0 | 64.156 | 0 | 64.156 |
| Nerealizirani dobiti ili gubici od financijske imovine po fer vrijednosti kroz ostalu sveobuhvatnu dobit | 19 | 0 | 0 | 0 | 91.872 | 2.258 | 0 | 0 | 0 | 0 | 0 | 94.130 |
| Ostale nevlasničke promjene kapitala | 20 | 0 | 0 | 0 | 0 | 0 | 0 | 47 | 0 | 0 | 0 | 47 |
| Ukupno izravno priznati prihodi i rashodi tekuće godine (tekućeg razdoblja) | 21 | 0 | 0 | 0 | 91.872 | 2.258 | 0 | 47 | 0 | 64.156 | 0 | 158.333 |
| Povećanje/smanjenje upisanog kapitala | 22 | -1 | 1 | 0 | 0 | 0 | 0 | 0 | 0 | 0 | 0 | 0 |
| Ostale uplate vlasnika | 23 | 0 | 0 | 0 | 0 | 0 | 0 | 0 | 0 | 0 | 0 | 0 |
| Isplata udjela u dobiti/dividenda | 24 | 0 | 1.270 | 5.182 | 0 | 0 | 0 | 0 | -8.446 | 0 | 0 | -1.994 |
| Ostale raspodjele vlasnicima | 25 | 0 | 0 | -17.256 | 0 | 0 | 0 | 0 | 85.539 | -85.539 | 0 | -17.256 |
| Stanje na zadnji dan izvještajnog razdoblja | 26 | 3.076.315 | 1.840.833 | -11.769 | 162.041 | 814.226 | 101.095 | -22.134 | -30.798 | 64.156 | 0 | 5.993.965 |

BILJEŠKE UZ FINACIJSKE IZVJEŠTAJE - TFI
(koji se sastavljaju za tromjesečna razdoblja)
Naziv izdavatelja: Zagrebačka burza d.d.
OIB: 84368186611

Izveštajno razdoblje: 1.1.2023.-31.12.2023.
Vrste izvještaja: Konsolidirani

1. Društvo koje je predmet izvještavanja

Zagrebačka burza d.d. („Društvo“) je dioničko društvo sa sjedištem u Republici Hrvatskoj upisano u sudski registar Trgovačkog suda u Zagrebu 5. srpnja 1991. pod matičnim brojem subjekta (MBS) 080034217. Osobni identifikacijski broj Društva (OIB) je 84368186611. Registrirana adresa Društva je Eurotower, 22. kat, Ivana Lučića 2a/22, Zagreb, Hrvatska.

2. Osnova za sastavljanje financijskih izvještaja i značajne računovodstvene politike

Osnova za sastavljanje

Konsolidirani financijski izvještaji pripremljeni su u skladu s Međunarodnim standardima financijskog izvještavanja usvojenim od strane Europske unije (MSFI). Konsolidirani financijski izvještaji sastavljeni su na osnovi povijesnog troška, osim financijske imovine po fer vrijednosti kroz račun dobiti i gubitka i financijske imovine kroz sveobuhvatnu dobit koja je mjerena po fer vrijednosti te zemljišta i zgrada koje se vrednuju po fer vrijednosti.

Detaljne informacije o osnovi za sastavljanje financijskih izvještaja nalaze se u bilješci uz konsolidirane financijske izvještaje broj 2 objavljenoj u Godišnjem izvješću o stanju Grupe i poslovanju u 2022. godini koje je raspoloživo na internet stranici www.zse.hr (dalje u tekstu: Godišnje izvješće Grupe).

Značajne računovodstvene politike

Prilikom sastavljanja ovih financijskih izvještaja za izvještajno razdoblje primjenjuju se računovodstvene politike koje su objavljene u konsolidiranim financijskim izvještajima za 2022. godinu koji su objavljeni na internet stranici www.zse.hr.

Objava dodatnih informacije prema zahtjevima MSFI-jeva, a koje nisu prezentirane u izvještaju o financijskom položaju, izvještaju o sveobuhvatnoj dobiti, izvještaju o novčanim tokovima i izvještaju o promjeni kapitala

Dodatne informacije prema zahtjevima MSFI-jeva, a koje nisu prezentirane u konsolidiranom izvještaju o financijskom položaju, izvještaju o sveobuhvatnoj dobiti, izvještaju o novčanim tokovima i izvještaju o promjeni kapitala objavljeni su u izvještaju Konsolidirani nerevidirani financijski rezultat za period od 1.1. do 31.12.2023. godine (u nastavku: Konsolidirani rezultat za period od 1. siječnja do 31. prosinca 2023. godine koje je objavljeno na internet stranici www.zse.hr.

Promjena funkcionalne valute

Temeljem Odluke Vlade Republike Hrvatske o objavi uvođenja eura kao službene valute u Republici Hrvatskoj (Narodne novine br. 85/22.) na dan 1. siječnja 2023. godine euro je postao službena novčana jedinica i zakonsko sredstvo plaćanja u Republici Hrvatskoj. Fiksni tečaj konverzije određen je na 7,53450 kuna za jedan euro.

Uvođenje eura kao službene valute u Republici Hrvatskoj predstavlja promjenu funkcionalne valute koja se obračunava prospektivno,

Računovodstveni tretman promjene funkcionalne valute propisan je odredbama MRS 21.37 koje zahtijevaju da se sve stavke na dan promjene (1. siječnja 2023. godine) preračunaju u novu funkcionalnu valutu primjenom tečajna na taj dan. Iznosi koji su na taj način dobiveni za preračun nemonetarnih stavaka smatraju se novim povijesnim troškom.

Utjecaj promjene funkcionalne valute na usporedne podatke

Promjena funkcionalne valute na usporednim podacima predstavlja promjenu računovodstvene politike. Sukladno tome, usporedni podaci u kunama preračunati su u eur primjenom povijesnih tečajeva za euro. Pozicije bilance preračunate su u eur primjenom završnog, fiksnog tečaja konverzije u iznosu od 7,5345 kn za 1 eur, dok su pozicije izvještaja o sveobuhvatnoj dobiti, novčanom tijeku i kretanju kapitala preračunate primjenom srednjeg tečaja Hrvatske narodne banke za 1 eur za 2022. godinu koji predstavlja aproksimaciju povijesnih tečajeva eura u 2022. godini, a koji iznosi 7,53159 kn za 1 eur.

MRS 21 ne propisuje na koji način će se preračunati pozicije kapitala u novu funkcionalnu valutu. Društvo je izabralo primjenu fiksnog tečaja konverzije. Slijedom navedenog, u ostaloj sveobuhvatnoj dobiti za 2022. godinu iskazan je iznos od 12 tisuća kuna kao rezultat usklađenja kretanja pozicija kapitala po tečaju na dan nastanka transakcije i fiksnog tečaja konverzije prema kojem su preračunate pozicije kapitala iz kuna u eur na dan 1. siječnja 2023. godine.

3. Financijske obveze, jamstva ili nepredviđeni izdaci koji nisu uključeni u bilancu, priroda i oblik eventualno uspostavljenog stvarnog osiguranja koje je dano

Grupa nema financijskih obveza, jamstava ili nepredviđenih izdataka koji nisu uključeni u bilancu na dan 31. prosinca 2023. godine niti ima dano uspostavljeno jamstvo.

4. Iznos predujmova i odobrenih kredita članovima administrativnih, upravljačkih i nadzornih tijela

Grupa nije davala predujmove niti odobravala kredite članovima administrativnih, upravljačkih i nadzornih tijela tijekom 2023. godine.

5. Iznos i priroda pojedinih stavki prihoda ili rashoda izuzetne veličine ili pojave

Detalji o iznosima pojedinih stavki prihoda ili rashoda izuzetne veličine ili pojave su objavljeni u bilješkama uz financijske izvještaje u Konsolidiranom rezultatu za tromjesečje (www.zse.hr).

6. Obveze koje dospijevaju nakon više od pet godina i dugovanja pokrivena vrijednim osiguranjem koje je dala Grupa

Na dan 31. prosinca 2023. godine Grupa ima obveze koje dospijevaju nakon više od pet godina u iznosu od 5.707,08 eura. Grupa na datum bilance nema dugovanja koja su pokrivena vrijednim osiguranjem koje je izdala Grupa.

7. Prosječan broj zaposlenih tijekom izvještajnog razdoblja

Grupa je tijekom izvještajnog razdoblja 2023. godine imala prosječno zaposleno 36 zaposlenika.

8. Kapitalizirani trošak plaće tijekom izvještajnog razdoblja

Grupa tijekom izvještajnog razdoblja nije kapitalizirala trošak plaća.

9. Odgođeni porezi

Rezerviranje za odgođene poreze, stanje odgođenih poreza na početku i na kraju izvještajnog razdoblja i kretanja u tim pozicijama tijekom izvještajnog razdoblja:

| | 1.1.2023. | Povećanje | Smanjenje | 31.12.2023. |
|--------------------------|-----------|-------------|-----------|-------------|
| | eur'000 | eur'000 | eur'000 | eur'000 |
| Odgođena porezna imovina | 37 | 1 | - | 38 |
| Odgođene porezne obveze | (19) | (21) | - | (40) |
| | 18 | (20) | - | (2) |

10. Naziv i sjedište svakog društva u kojem izdavatelj, bilo sam ili preko osobe koja djeluje u svoje ime ali za račun izdavatelja, drži sudjelujući udjel u kapitalu, iskazujući iznos kapitala koji se drži, iznos ukupnog kapitala i rezervi, i dobit ili gubitak

Podaci o ulaganjima u društva u kojima Grupa drži sudjelujući udjel u kapitalu prikazani su u bilješci 1. i bilješci 13. „Ulaganja u pridružena društva i zajedničke pothvate“ (GFI: „Ulaganja u pridružena društva, ovisna društva i zajedničke pothvate“). Grupa je u travnju 2023. godine stekla 24% udjela u novoosnovanom društvu Adria Digital Exchange, Hrvatska po nominalnoj vrijednosti u iznosu od 1.200,00 EUR. Tijekom perioda izvještavanja nije bilo drugih promjena u sudjelujućim interesima.

11. Broj i nominalna vrijednost dionica upisanih tijekom izvještajnog razdoblja u okviru odobrenog kapitala

Odlukom Glavne Skupštine Društva od 12. lipnja 2023. godine, 2.317.850 redovnih dionica koje glase na ime, pojedinačnog nominalnog iznosa od 10,00 kuna i ukupnog iznosa od 23.178.500,00 kuna, u svrhu usklađenja temeljenog kapitala sa odredbama čl. 21. Zakona o izmjenama Zakona o trgovačkim društvima („Narodne novine“ broj 114/22), zamijenjene su u dionice bez nominalnog iznosa. Postojeća prava koja pripadaju dioničarima Društva na osnovi zakona i Statuta Društva ostala su neizmijenjena.

12. Postojanje bilo kakvih potvrda o sudjelovanju, konvertibilnih zadužnica, jamstava, opcija ili sličnih vrijednosnica ili prava, s naznakom njihovog broja i prava koja daju

Grupa nema potvrda o sudjelovanju, konvertibilnih zadužnica, jamstava, opcija ili sličnih vrijednosnica ili prava.

13. Naziv, sjedište te pravni oblik svakog društva u kojemu izdavatelj ima neograničenu odgovornost

Grupa nema udjela u društvima s neograničenom odgovornosti.

14. Naziv i sjedište društva koje sastavlja konsolidirani financijski izvještaj za izvještajno razdoblje najveće grupe društava u kojoj izdavatelj sudjeluje kao kontrolirani član grupe

Društvo je krajnja matica te nije kontrolirani član druge grupe.

Društvo sastavlja godišnje konsolidirane financijske izvještaje koji su objavljeni na internet stranici www.zse.hr.

15. Naziv i sjedište društva koje sastavlja konsolidirani financijski izvještaj za izvještajno razdoblje najmanje grupe društava u kojoj izdavatelj sudjeluje kao kontrolirani član i koji je također uključen u grupu društava iz točke 13.

Društvo je krajnja matica te nije kontrolirani član druge grupe.

16. Mjesto na kojem je moguće dobiti primjerke konsolidiranih financijskih izvještaja iz točaka 14. i 15.

Društvo sastavlja godišnje konsolidirane financijske izvještaje koji su objavljeni na internet stranici www.zse.hr.

17. Priroda i financijski učinak značajnih događaja koji su nastupili nakon datuma bilance i nisu odraženi u računu dobiti i gubitka ili bilanci

Nije bilo događaja nakon datuma bilance koji bi utjecali na financijske izvještaje za izvještajni period.

Rekapitulacija usporedbe konsolidirane TFI-POD bilance i bilance pripremljene po MSFI-jevima za četvrto tromjesečje 2023. godine

| Stavka bilance u MSFI | Iznos (EUR) | Stavka bilance stanja u TFI | AOP | Iznos (EUR) |
|---|------------------|--|-----------|------------------|
| AKTIVA | | | | |
| Dugotrajna imovina | 3.274.733 | A. Dugotrajna imovina | 1 | 3.274.733 |
| | 449.386 | I. Nematerijalna imovina | 2 | 449.386 |
| Nematerijalna imovina | 291.951 | I NEMATERIJALNA IMOVINA | 2 | 449.386 |
| Goodwill | 157.435 | | | |
| | 449.386 | | | 449.386 |
| | 1.338.564 | II. Materijalna imovina | 3 | 1.338.564 |
| Nekretnine i oprema | 1.086.374 | 1. Zemljište i zgrade | 4 | 1.023.151 |
| Imovina s pravom uporabe | 252.190 | 2. Računalni oprema | 5 | 128.543 |
| | | 3. Ostala materijalna imovina | 6 | 169.984 |
| | | 4. Ulaganja u tuđu imovinu | 7 | 16.886 |
| | 1.338.564 | | | 1.338.564 |
| | 1.448.076 | III. Dugotrajna financijska imovina | | 1.448.076 |
| Ulaganja u ovisna društva | - | 1 Ulaganja u pridružena društva, ovisna društva i zajedničke pothvate | 10 | 1.238.436 |
| Ulaganja pridružena društva i zajednički pothvat | 1.238.436 | | | |
| | 1.238.436 | | | 1.238.436 |
| Dugoročni depozit | 33.166 | 2. Financijska imovina koja se vodi po amortiziranom trošku | 11 | 60.547 |
| Pozajmice dane pridruženom društvu | 27.381 | | | |
| | 60.547 | | | 60.547 |
| Financijska imovina po fer vrijednosti kroz ostalu sveobuhvatnu dobit | 149.093 | 3 Financijska imovina koja se vodi po fer vrijednosti kroz ostalu sveobuhvatnu dobit | 12 | 149.093 |
| | 149.093 | | | 149.093 |
| | 1.448.076 | | | 1.448.076 |
| Odgođena porezna imovina | 38.707 | Odgođena porezna imovina | 13 | 38.707 |
| Kratkotrajna imovina | 3.869.542 | B Kratkotrajna imovina | 14 | 3.857.862 |
| | | I. Potraživanja | 15 | 542.999 |

| | | | | |
|--|------------------|---|-----------|------------------|
| Potraživanja od kupaca i ostala imovina | 554.679 | 1. Potraživanja od kupaca | 16 | 402.275 |
| | | 2. Potraživanje od zaposlenika i članova poduzetnika | 17 | 212 |
| | | 3. Potraživanje od države i drugih institucija | 18 | 51.345 |
| | | 4. Potraživanje od povezanih poduzetnika | 19 | - |
| | | 5. Ostala potraživanja | 20 | 89.167 |
| | 554.679 | | | 542.999 |
| | 3.041.180 | II. Kratkotrajna financijska imovina | 21 | 3.041.180 |
| Kratkoročni depoziti | 1.926.545 | 1. Financijska imovina koja se mjeri po amortiziranom trošku | 22 | 1.926.545 |
| Financijska imovina po fer vrijednosti kroz račun dobiti i gubitka | 1.114.635 | 3. Financijska imovina po fer vrijednosti kroz račun dobiti i gubitka | 24 | 1.114.635 |
| | 3.041.180 | | | 3.041.180 |
| Novac i novčani ekvivalenti | 273.683 | III. Novac i novčani ekvivalenti | 25 | 273.683 |
| | 77.022 | C PLAĆENI TROŠKOVI BUDUĆEG RAZDOBLJA I OBRAČUNATI PRIHODI | 26 | 88.702 |
| Troškovi budućih razdoblja | 21.729 | C PLAĆENI TROŠKOVI BUDUĆEG RAZDOBLJA I OBRAČUNATI PRIHODI | | 88.702 |
| Ugovorna imovina | 55.293 | | | |
| | 77.022 | | | 88.702 |
| Ukupno aktiva | 7.221.297 | D Ukupno aktiva | 27 | 7.221.297 |
| PASIVA | | | | |
| Kapital i rezerve | 5.993.964 | A Kapital i rezerve | 29 | 5.993.965 |
| Izdani dionički kapital | 3.076.315 | I TEMELJNI KAPITAL | 30 | 3.076.315 |
| Premije na emitirane dionice | 1.840.833 | II KAPITALNE REZERVE | 31 | 1.840.833 |
| | 1.043.459 | III REZERVE IZ DOBITI | 32 | 964.498 |
| Zakonske rezerve | 18.714 | 1 Zakonske rezerve | 33 | 18.714 |
| Vlastite dionice | (30.483) | 2 Rezerve za vlastite dionice | 34 | (30.483) |
| Rezerve fer vrijednost | 162.041 | 3 Rezerve fer vrijednosti | 35 | 162.041 |
| Ostale rezerve | 815.878 | 4 Ostale rezerve | 36 | 814.226 |
| Aktuarski dobiti/gubici | (1.652) | | | |

| | | | | |
|---|------------------|---|-----------|------------------|
| | 814.226 | | | 814.226 |
| Revalorizacijske rezerve | 101.095 | IV REVALORIZACIJSKE REZERVE | 37 | 101.095 |
| Translacijske rezerve | (22.134) | V REZERVE OD TEČAJNIH RAZLIKA IZ PRERAČUNA INOZEMNOG POSLOVANJA | 38 | (22.134) |
| Akumulirana dobit (gubitak) | 33.357 | IV Zadržana dobit ili preneseni gubitak | 39 | (30.798) |
| | | V Dobit ili gubitak poslovne godine | 40 | 64.156 |
| | 33.357 | | | 33.358 |
| | 5.993.964 | | | 5.993.965 |
| Dugoročne obveze | 223.458 | Dugoročne obveze i rezeviranja | 47 | 223.458 |
| Obveze za primanja zaposlenih | 6.485 | B Rezerviranja | 42 | 32.629 |
| Dugoročna ugovorna obveza | 26.144 | | | |
| | 32.629 | | | 32.629 |
| Dugoročne obveze za poslovni najam | 151.236 | D Dugoročne obveze | 50 | 151.236 |
| Odgođena porezna obveza | 39.593 | E Odgođena porezna obveza | 51 | 39.593 |
| | 223.458 | | | 223.458 |
| Kratkoročne obveze | 505.243 | C KRATKOROČNE OBVEZE | 43 | 414.688 |
| Obveze prema dobavljačima i ostale obveze | 390.160 | 1 Obveze za predujmove | 44 | 8.515 |
| Kratkoročne obveze za poslovni najam | 100.166 | 2 Obveze prema dobavljačima | 45 | 108.788 |
| Obveza za porez na dobit | 14.917 | 3 Obveze prema zaposlenima | 46 | 95.423 |
| | | 4 Obveze za poreze, doprinose i slična davanja | 47 | 67.144 |
| | | 5 Obveze prema povezanim poduzetnicima | 48 | - |
| | | 6 Ostale kratkoročne obveze | 49 | 134.818 |
| | 505.243 | | | 414.688 |
| Ugovorne obveze | 498.632 | F Odgođeno plaćanje troškova i prihod budućeg razdoblja | 52 | 589.186 |
| Ugovorne obveze | 498.632 | | | |

| | | | |
|-----------------------|------------------|----------------------|------------------|
| Ukalkulirani troškovi | - | | |
| | 498.632 | | 589.186 |
| Ukupno pasiva | 7.221.297 | Ukupno pasiva | 7.221.297 |

Rekapitulacija usporedbe konsolidiranog TFI-POD računa dobiti i gubitka i ostale sveobuhvatne dobiti pripremljene po MSFI-jevima za četvrto tromjesečje 2023. godine

| Stavka RDG-a u MSFI | Iznos (EUR) | Stavka RDG-a u TFI | | Iznos (EUR) |
|--|------------------|------------------------------------|----|------------------|
| Poslovni prihodi | 3.605.180 | A POSLOVNI PRIHODI | 1 | 3.605.179 |
| Prihodi od prodaje | 2.267.189 | I Prihodi od prodaje | 2 | 2.267.189 |
| Ostali poslovni prihodi | 1.337.991 | II Ostali poslovni prihodi | 8 | 1.337.990 |
| | 3.605.180 | | | 3.605.179 |
| Poslovni rashodi | 3.612.808 | B POSLOVNI RASHODI | 12 | 3.612.808 |
| Troškovi osoblja | 1.774.320 | II Troškovi osoblja | 16 | 1.637.869 |
| Ostali troškovi osoblja (u GFI na AOP 22) | (1.761.225) | | | |
| | 13.095 | | | 1.637.869 |
| | 1.530.506 | | | 1.666.957 |
| Ostali troškovi poslovanja | 1.530.506 | I Materijalni troškovi | 13 | 1.109.248 |
| Troškovi iskazani u troškovima osoblja | 1.761.225 | IV Ostali troškovi | 21 | 539.922 |
| | | V Vrijednosno usklađivanje 024+025 | 22 | 4.481 |
| | | VII Ostali poslovni rashodi | 26 | 13.306 |
| | 3.291.731 | | | 1.666.957 |
| Amortizacija | 307.982 | III Amortizacija | 20 | 307.982 |
| Financijski rezultat | 85.043 | Financijski rezultat | | 85.044 |
| Financijski prihodi | 37.859 | C FINANCIJSKI PRIHODI | 27 | 96.212 |
| Financijski rashodi | (10.940) | D FINANCIJSKI RASHODI | 34 | (11.168) |
| Prihodi od dividende | 32.593 | | | |
| Neto dobiti/(gubici) od financijske imovine po fer vrijednosti kroz račun dobiti i gubitka | 26.533 | | | |
| Neto gubitak od tečajnih razlika | (1.002) | | | |

| Udio u Dobiti (gubitku) u zajedničkom pothvatu i pridruženim društvima | (203) | G Udio u dobiti/gubitku pridruženog i ovisnog društva | (203) |
|--|---------|---|------------|
| | (203) | | (203) |
| Dobit prije poreza | 77.212 | H DOBIT ILI GUBITAK PRIJE OPOREZIVANJA | 43 77.212 |
| Porez na dobit | 13.056 | I POREZ NA DOBIT | 44 13.056 |
| Dobit razdoblja | 64.156 | J DOBIT ILI GUBITAK RAZDOBLJA | 45 64.156 |
| Ostala sveobuhvatna dobit | 94.177 | K OSTALA SVEOBUH VATNA DOBIT | 52 94.177 |
| Ukupno sveobuhvatna dobit za godinu | 158.333 | L UKUPNA SVEOBUH VATNA DOBIT | 53 158.333 |