



ZAGREBAČKA BURZA
Zagreb Stock Exchange



LJUBLJANSKA BORZA
LJUBLJANA Stock Exchange

Grupa Zagrebačke burze

Konsolidirani nerevidirani financijski rezultati za period
od 1.1. do 30.9.2024. godine

29. listopada 2024. godine

SADRŽAJ

1	MEĐUIZVJEŠTAJ UPRAVE ZA RAZDOBLJE OD 1.1. DO 30.9.2024. GODINE	1
1.1	Značajni poslovni događaji Grupe Zagrebačke burze u razdoblju od 1.1. do 30.9.2024. godine	1
1.2	Pregled trgovine na Zagrebačkoj i Ljubljanskoj burzi	5
1.3	Očekivani razvoj Grupe u budućnosti	12
1.4	Aktivnosti istraživanja i razvoja	12
1.5	Informacije o otkupu vlastitih dionica	13
1.6	Grupa Zagrebačke burze.....	13
1.7	Financijski instrumenti koje Grupa koristi	14
1.8	Ciljevi i politike Grupe vezane za upravljanje financijskim rizicima	14
1.9	Izloženost Grupe cjenovnom riziku, kreditnom riziku, riziku likvidnosti i riziku novčanog toka	14
1.10	Izjava o transakcijama i transferima unutar Grupe i između Grupe i njezinih dioničara.....	14
1.11	Izjava o događajima koji bi mogli imati nepovoljan učinak na poslovanje Grupe	15
1.12	Rezultati poslovanja za period od 1.1. do 30.9.2024. godine.....	15
2	IZJAVA O ODGOVORNOSTI ZA SASTAVLJANJE FINACIJSKIH IZVJEŠTAJA	17
	Konsolidirani nerevidirani financijski izvještaji Grupe za razdoblje od 1.1. do 30.9.2024. godine	20

1 MEĐUIZVJEŠTAJ UPRAVE ZA RAZDOBLJE OD 1.1. DO 30.9.2024. GODINE

1.1 Značajni poslovni događaji Grupe Zagrebačke burze u razdoblju od 1.1. do 30.9.2024. godine

U prva tri tromjesečja 2024. godine, Grupa Zagrebačke burze (dalje: Grupa) bilježi sljedeće bitne poslovne događaje:

- Dana 25. siječnja 2024. godine, u prostorijama Zagrebačke burze održano je predstavljanje Artificial Intelligence Research projekta (AIR) te okrugli stol pod nazivom „Fintech: tehnologija u službi kapitala“. Projekt AIR financiran je od strane EBRD-a kroz *Taiwan Business EBRD Technical Cooperation* fond, a cilj mu je kreiranje naprednog rješenja za vrednovanje društava uz korištenje umjetne inteligencije. Krajnji cilj projekta je omogućiti jednostavniji pristup analizi uvrštenih društava na regionalnim burzama, te nakon dovršetka pilot programa do kraja ove godine omogućiti isto u susjednim državama.
- Dana 7. veljače 2024. godine Ljubljanska burza organizirala je webinar pod nazivom „Godišnji pregled događanja na burzi“.
- Dana 9. veljače 2024. godine u organizaciji Akademije Zagrebačke burze održana je besplatna online edukacija “Upoznajmo ETF-ove” koja je okupila više od 230 sudionika iz čitave Hrvatske i država regije: Slovenije, Makedonije, Crne Gore, Srbije i Bosne i Hercegovine, a sudionici su dolazili iz više od 50 gradova. Cilj edukacije bio je približiti temu ETF-ova svim zainteresiranim sudionicima te odgovoriti na brojna pitanja vezana uz investiranje u ETF-ove, načine ulaganja te prednosti i rizike tog financijskog instrumenta. Akademija Zagrebačke burze planira nastaviti sa sličnim aktivnostima na području obrazovanja o tržištu kapitala kako bi odabrane teme približila čim širem krugu zainteresiranih.
- Dana 28. veljače 2024. godine Zagrebačka burza održala je besplatnu edukaciju o rodnoj ravnopravnosti i financijskim tržištima u suorganizaciji s *United Nations Sustainable Stock Exchanges Initiative*, čiji je Zagrebačka burza član. Ravnopravnost spolova kompleksna je tema te jedan od 17 UN-ovih ciljeva održivog razvoja (cilj 5), a postaje i sve važnija za tržišta kapitala. Posebice je važna u svjetlu regulative koja potiče pozitivne promjene na tom polju, osobito kod uvrštenih društava, a nastavno na sve veće zahtjeve ulagatelja kada je riječ o društveno odgovornom poslovanju, čiji je dio i rodna ravnopravnost. Edukacija je organizirana s ciljem podizanja svijesti sudionika o održivom poslovanju kroz razumijevanje financijskih implikacija rodne nejednakosti, poboljšanja korporativnog izvještavanja i pismenosti o rodnoj ravnopravnosti te identificiranja tržišnih prilika koje ova poboljšanja pružaju.
- Dana 28. veljače 2024. godine, Zagrebačka burza ugostila je predstavnike javnih institucija i financijskog sektora na sastanku radne skupine u sklopu Interreg MESTRI-CE projekta. Tema sastanka bila je financiranje energetske obnove zgrada, s ciljem definiranja postojećih mogućnosti i barijera kao i prioriteta i preporuka za povećanje ulaganja u energetske učinkovitost.

- Dana 8. ožujka 2024. godine, Zagrebačka burza obilježila je Međunarodni dan žena otvaranjem trgovanja simboličnim zvukom zvona kako bi naglasila potrebu uključivanja većeg broja žena u svijet rada i njihovog napredovanja u poslovnom svijetu.
- Od 18. - 22. ožujka 2024. godine, Akademija Zagrebačke burze sudjelovala je u obilježavanju Svjetskog i Europskog tjedna novca. Svjetski Tjedan novca vodeći je globalni događaj podizanja svijesti o važnosti financijskog obrazovanja te financijske uključenosti za djecu i mlade. Do sada je u aktivnostima ovih inicijativa sudjelovalo preko 60 milijuna djece i mladih u 176 zemalja. Aktivnosti Tjedna novca usmjerene su podizanju razine financijske pismenosti kod mladih putem različitih oblika formalnog i neformalnog obrazovanja kako bi od najranije dobi stjecali znanja, vještine, stavove i ponašanja potrebne za donošenje zdravih financijskih odluka.
- Dana 19. ožujka 2024. godine Ljubljanska burza je, povodom Svjetskog i Europskog tjedna novca, organizirala edukacijski webinar pod nazivom „Idemo na burzu“.
- Dana 21. ožujka 2024. godine Ljubljanska burza organizirala je webinar pod nazivom „Slovenske uvrštene kompanije *online*“.
- Dana 29. travnja 2024. godine, u organizaciji Akademije Zagrebačke burze održana je besplatna online edukacija “Upoznajmo DORA regulativu” koja je okupila 90 sudionika iz više od 30 gradova u Hrvatskoj i regiji. Cilj edukacije bio je informiranje i priprema polaznika za nadolazeću Uredbu o digitalnoj otpornosti za financijski sektor, uz pregled osnovnih pojmova, značajki regulatornog okvira i rokova implementacije.
- Dana 14. i 15. svibnja 2024. godine Ljubljanska burza održala je 41. Financijsku konferenciju u Portorožu.
- Dana 22. svibnja 2024. godine Ljubljanska burza organizirala je događanje pod nazivom „Trguj na burzi“ s namjerom približavanja slovenskog tržišta kapitala široj javnosti.
- Dana 23. svibnja 2024. godine, Zagrebačka burza ažurirala je Trgovinski priručnik u kojem su izmijenjene minimalne veličine blok transakcija za obveznice, sukladno odredbama MIFID II regulative. Izmijenjeni Trgovinski priručnik stupio je na snagu dana 1. lipnja 2024. godine.
- Dana 4. i 5. lipnja 2024. godine održana je investicijska konferencija Zagrebačke i Ljubljanske burze pod nazivom „*CEE Investment Opportunities*“. Događanje se tradicionalno odvija svakog proljeća u Zagrebu od 2014. godine, a koncipirano je kao mjesto susreta slovenskih, hrvatskih i međunarodnih investitora te eminentnih izdavatelja sa Zagrebačke i Ljubljanske burze. Na ovogodišnjem događanju uz hrvatske i slovenske kompanije sudjelovala je i jedna kompanija uvrštena na Bukureštansku burzu.
- Dana 6. lipnja 2024. godine na Standardno tržište Ljubljanske burze uvrštene su dionice izdavatelja Relax d.d.

- Dana 11. lipnja 2024. godine Glavna skupština Zagrebačke burze donijela je Odluku o upotrebi dobiti za 2023. godinu, koja uključuje isplatu dividende dioničarima Burze u iznosu od 0,05 eura po dionici.
- Dana 19. lipnja 2024. godine održan je 15. Edukativni skup za izdavatelje u organizaciji Hrvatske agencije za nadzor financijskih usluga, Središnjeg klirinškog društva i Zagrebačke burze. Osim edukativnog karaktera, namjera je ovog događanja potaknuti otvoreni dijalog među sudionicima tržišta kapitala kako bi se u neposrednom kontaktu adresirale teme od interesa za sve sudionike tržišta.
- Dana 5. rujna 2024. godine, u organizaciji Akademije Zagrebačke burze održana je besplatna online edukacija "Upoznajmo financijska tržišta" koja je okupila gotovo 70 sudionika. Cilj edukacije bio je utvrditi temeljna znanja polaznika potrebna za početno investiranje, uz pregled vrsta financijskih tržišta, te prednosti i rizika investiranja.
- Dana 5. rujna 2024. godine, Ljubljanska burza održala je događanje pod nazivom „Slovenska uvrštena društva *online*“ na kojem su izdavatelji prve kotacije Ljubljanske burze predstavili svoje financijske rezultate za prvo polugodište 2024. godine. Ovaj iznimno uspješan događaj popratilo je više od 200 sudionika iz različitih dijelova svijeta.
- Dana 11. rujna 2024. godine Zagrebačka burza d.d. održala je PrimePlus investicijski webcast, kojem je nazočilo oko 40 domaćih i stranih analitičara i ulagatelja. Rezultate su predstavili izdavatelji s Vodećeg tržišta, te izdavatelji sa Službenog tržišta Zagrebačke burze.
- Dana 12. rujna 2024. godine, Zagrebačka burza ugostila je predstavnike javnih institucija i financijskog sektora na sastanku radne skupine u sklopu Interreg MESTRI-CE projekta. Tema sastanka bila je renovacija javnih zgrada, učinkovita nacionalna energetska infrastruktura, te preporuke za povećanje ulaganja u energetska učinkovitost.
- Od početka 2024. godine na Uređeno tržište Zagrebačke burze uvršteno je pet trezorskih zapisa i dvije obveznice Ministarstva financija RH, te udjeli InterCapital EUR Romania Govt Bond 5 UCITS ETF-a. U istom razdoblju, na Progress tržištu uvrštene su dvije tranše obveznica izdavatelja GLUCODENT D.D.
- Od početka 2024. godine sa Uređenog tržišta Zagrebačke burze izvršteno je ukupno osam trezorskih zapisa i jedna obveznica Ministarstva financija RH, te dionice izdavatelja SUNCE HOTELI D.D., VIRO TVORNICA ŠEĆERA D.D., BOKALNIK-IPA D.D., VARTEKS D.D. i HOTELI HALUDOVO MALINSKA D.D. U istom razdoblju, sa Progress tržišta Zagrebačke burze izvrštena je obveznica izdavatelja ESCONT PARTNERS D.O.O.

1.2 Pregled trgovine na Zagrebačkoj i Ljubljanskoj burzi

Samo u trećem tromjesečju 2024. godine ostvaren je ukupni promet u iznosu od 112 milijuna eura, što je za -9% manje nego u istom razdoblju 2023. godine, dok ukupni promet od početka godine, odnosno u prva tri tromjesečja 2024. godine iznosi 316 milijuna eura (+21,5% u odnosu na prva tri tromjesečja 2023. godine kad je iznosio 260 milijuna eura).

Promet vrijednosnim papirima - 3Q 2023/3Q 2024

	EUR 3Q 2023.	EUR 3Q 2024.	promjena
UKUPNI PROMET	123.311.195	112.070.563	-9,1%
Promet unutar knjige ponuda	106.226.253	88.115.984	-17,0%
<i>Dionice</i>	89.906.050	68.517.172	-23,8%
<i>Obveznice</i>	11.295.231	10.650.754	-5,7%
<i>Instrumenti tržišta novca</i>	-	1.654.335	/
<i>ETF-ovi</i>	5.024.972	7.293.723	45,1%
Blok promet	17.084.943	23.954.579	40,2%
<i>Blok promet dionica</i>	17.084.943	23.954.579	40,2%
<i>Blok promet obveznica</i>	0	0	0,0%

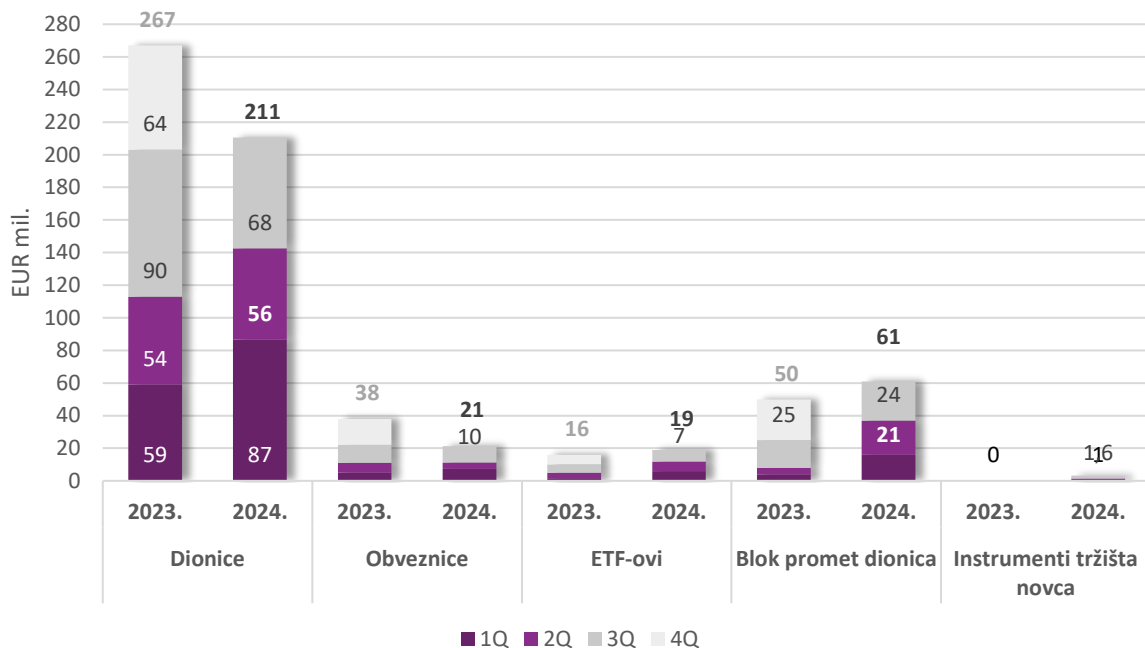
Promet vrijednosnim papirima – 1-3Q 2023/1-3Q 2024

	EUR 1-3Q 2023.	EUR 1-3Q 2024.	promjena
UKUPNI PROMET	260.364.762	316.305.987	21,5%
Promet unutar knjige ponuda	235.782.971	255.027.858	8,2%
<i>Dionice</i>	202.961.181	210.903.744	3,9%
<i>Obveznice</i>	22.802.954	21.769.237	-4,5%
<i>Instrumenti tržišta novca</i>	/	3.312.760	/
<i>ETF-ovi</i>	10.018.837	19.042.117	90,1%
Blok promet	24.581.791	61.278.129	149,3%
<i>Blok promet dionica</i>	24.581.791	61.278.129	149,3%
<i>Blok promet obveznica</i>	0	0	0,0%

Do kraja rujna 2024. godine promet unutar knjige ponuda dosegao je značajnih 255 milijuna eura, +8% više nego u prva tri tromjesečja 2023. godine kad je iznosio 235 milijuna eura. Od tog iznosa, 210,9 milijuna eura odnosi se na promet dionicama (1-3Q 2023. g.: 202,9 milijuna eura), 21,7 milijuna eura na promet obveznicama (1-3Q 2023. g.: 22,8 milijuna eura), dok su ETF-ovi ostvarili promet od impresivnih 19 milijuna eura (1-3Q 2023. g.: 10 milijuna eura). Prva tri tromjesečja 2024. godine također bilježe i promet instrumentima tržišta novca koji na kraju rujna iznosi 3 milijuna eura, a u istom razdoblju prošle godine nije zabilježen. Blok promet dionica na kraju prva tri tromjesečja 2024. godine također bilježi značajan rast, a iznosi 61 milijun eura (1-3Q 2023. g.: 24,6 milijuna eura). Blok promet obveznicama u kraju prva tri tromjesečja 2024. godine nije zabilježen, kao i u istom razdoblju lani. Promatrajući samo treće tromjesečje 2024. godine, promet unutar knjige ponuda iznosio je 88 milijuna eura, -17 manje nego u trećem tromjesečju 2023. godine kad je iznosio 106 milijuna eura. Od tog iznosa, 68,5 milijuna eura odnosi se na promet dionicama (3Q 2023 g.: 89,9 milijuna eura), 10,6 milijuna eura na promet obveznicama (3Q 2023 g.: 11 milijuna eura), dok su ETF-ovi ostvarili promet od 7

milijuna eura (3Q 2023. g.: 5 milijuna eura). Treće tromjesečje 2024. godine također bilježi značajan rast blok prometa dionicama koji je na kraju rujna dosegao iznos od 23,9 milijuna eura (3Q 2023. g.: 17 milijuna eura). Blok promet obveznicama izostao je kao i u istom razdoblju prošle godine. Promet instrumentima tržišta novca samo u trećem tromjesečju 2024. godine iznosio je 1,6 milijuna eura, dok u istom razdoblju lani nije zabilježen.

Promet vrijednosnim papirima

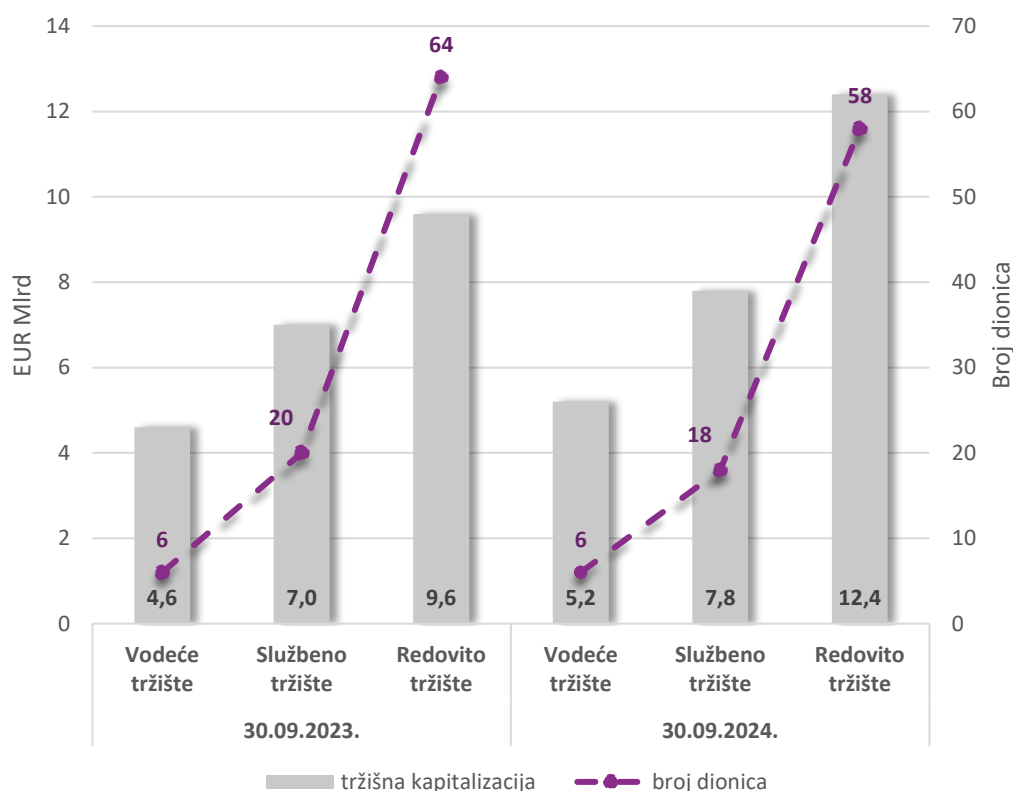


Vrijednost tržišta mjerena tržišnom kapitalizacijom na dan 30. rujna 2024. godine ukupno je viša za oko +8,3 milijarde eura u odnosu na isto razdoblje 2023. godine. Tržišna kapitalizacija dionica viša je za +4,2 milijarde eura ili +20%, pri čemu je tržišna kapitalizacija Vodećeg tržišta viša za +12,7%, Službenog tržišta viša za +11,5%, a Redovitog tržišta za +29,7%. Tržišna kapitalizacija obveznica viša je za +5,5% dok je vrijednost ETF-ova porasla za značajnih +292%. Tržišna kapitalizacija instrumenata tržišta novca na zadnji dan izvještajnog razdoblja iznosila je 3 milijarde eura.

Tržišna kapitalizacija - 9/2023. vs. 9/2024.

	30.09.2023. EUR	30.09.2024. EUR	promjena
UKUPNO	39.058.581.363	47.365.545.110	21,3%
Dionice	21.227.776.393	25.471.301.398	20,0%
<i>Vodeće tržište</i>	4.602.421.018	5.186.565.247	12,7%
<i>Službeno tržište</i>	7.042.207.802	7.851.755.739	11,5%
<i>Redovito tržište</i>	9.583.147.573	12.432.980.413	29,7%
Obveznice	17.814.931.741	18.793.613.142	5,5%
Instrumenti tržišta novca	/	3.038.369.149	/
ETF-ovi	15.873.229	62.261.421	292,2%

Tržišna kapitalizacija i broj uvrštenih dionica



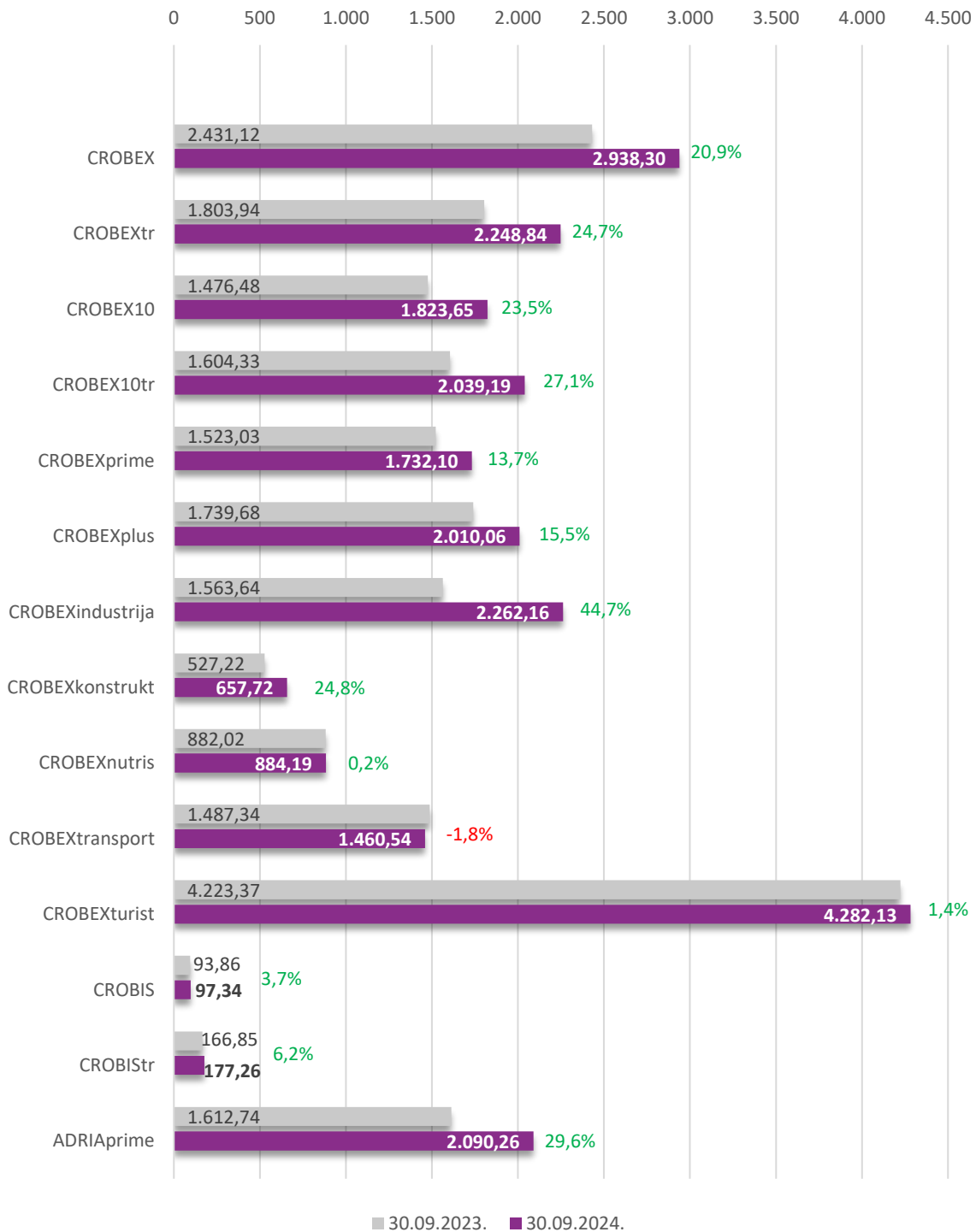
U odnosu na kraj trećeg tromjesečja 2023. godine, na dan 30. rujna 2024. godine, Redovito tržište broji 6 manje uvrštenih dionica, Službeno tržište broji 2 manje uvrštene dionice, dok je broj dionica uvrštenih Vodeće tržište ostao nepromijenjen.

Broj uvrštenih vrijednosnih papira

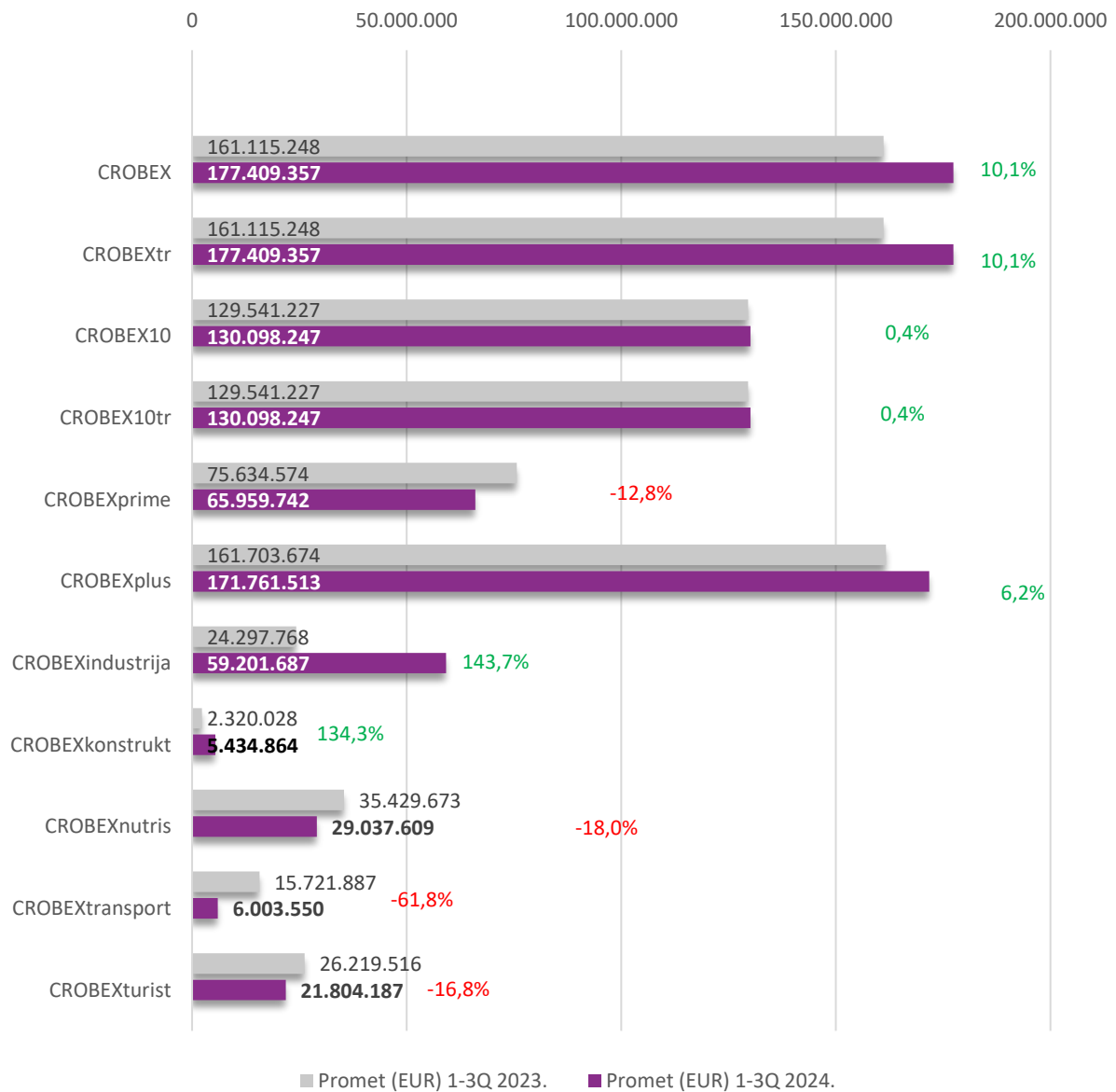
	30.09.2023.	30.09.2024.	promjena
UKUPNO	135	123	-8,9%
Dionice	90	82	-8,9%
<i>Vodeće tržište</i>	6	6	0,0%
<i>Službeno tržište</i>	20	18	-10,0%
<i>Redovito tržište</i>	64	58	-9,4%
Obveznice	32	32	0,0%
ETF-ovi	3	5	66,7%
Instrumenti tržišta novca	10	4	-60,0%

Prva tri tromjesečja 2024. godine nastavljaju stabilan i pozitivan trend među indeksima. Uz poraste prometa u odnosu na isto razdoblje lani, gotovo svi dionički indeksi u trećem tromjesečju 2024. godine nastavljaju rasti. Najviše su porasli CROBEXindustrija (+44,7%), CROBEX10tr (+27%), a zatim CROBEXkonstrukt (+24,7%). Regionalni indeks ADRIAprime porastao je za značajnih +29,6%, a rast su zabilježili i obveznički indeksi: CROBIstr za +6%, a CROBIS za +3,7%.

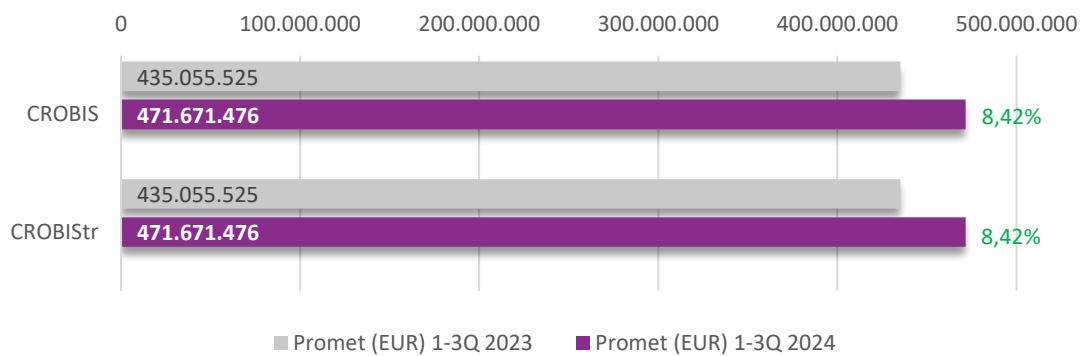
Indeksi - vrijednosti (30.09.2023. vs. 30.09.2024.)



Dionički indeksi - promet (1-3Q 2023. vs. 1-3Q 2024.)



Obveznički indeksi - promet (1-3Q 2023. vs. 1-3Q 2024.)



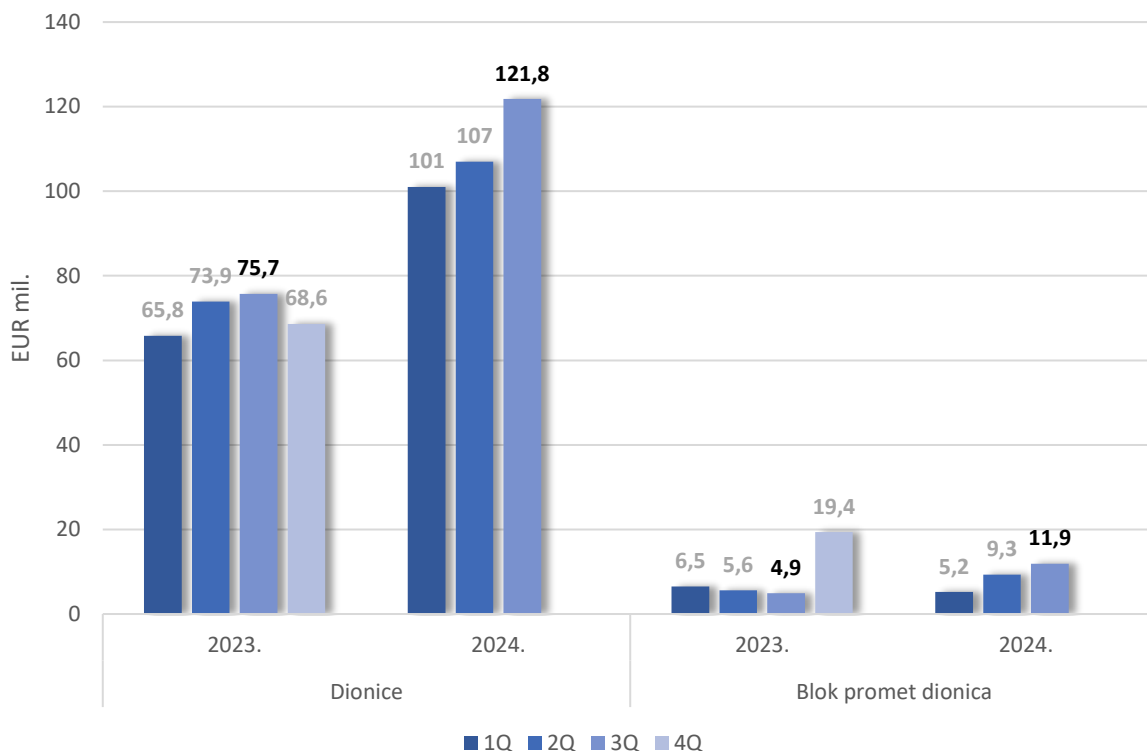
Na Ljubljanskoj burzi je u prva tri tromjesečja 2024. godine ostvaren ukupni promet u iznosu od 374,6 milijuna eura, što je povećanje za gotovo +58% u odnosu na isto razdoblje prošle godine. Promet unutar knjige ponuda na kraju rujna 2024. godine također bilježi povećanje od +58%, ponajprije radi značajno snažnijeg prometa dionicama, obveznicama i trezorskim zapisima u odnosu na isti period 2023. godine.

Pregled Ljubljanske burze

EUR	3Q 2023.	3Q 2024.	promjena	1-3Q 2023.	1-3Q 2024.	promjena
UKUPNI PROMET	83.802.831	135.678.743	61,9%	237.290.560	374.607.804	57,9%
Promet unutar knjige ponuda	78.890.114	123.777.901	56,9%	220.232.725	348.151.984	58,1%
<i>Dionice</i>	75.738.776	121.798.923	60,8%	215.243.093	330.079.417	53,4%
<i>Obveznice</i>	208.953	1.342.744	542,6%	228.593	5.584.900	2343,2%
<i>Trezorski zapisi</i>	2.875.235	437.268	-84,8%	4.403.011	12.003.174	172,6%
<i>Strukturirani proizvodi</i>	67.151	198.966	196,3%	358.028	484.493	35,3%
Blok promet	4.912.717	11.900.842	142,2%	17.057.836	26.455.820	55,1%
<i>Blok promet dionica</i>	4.912.717	11.900.842	142,2%	17.057.836	26.455.820	55,1%
<i>Blok promet obveznica</i>	0	0	0,0%	0	0	0,0%
	30.09.2023.	30.09.2024.	promjena			
Tržišna kapitalizacija dionica (EUR)	8.611.825.768	11.515.083.905	33,7%			
SBITOP	1.174,31	1.604,11	36,6%			
SBITR	1.568,10	2.284,52	45,7%			

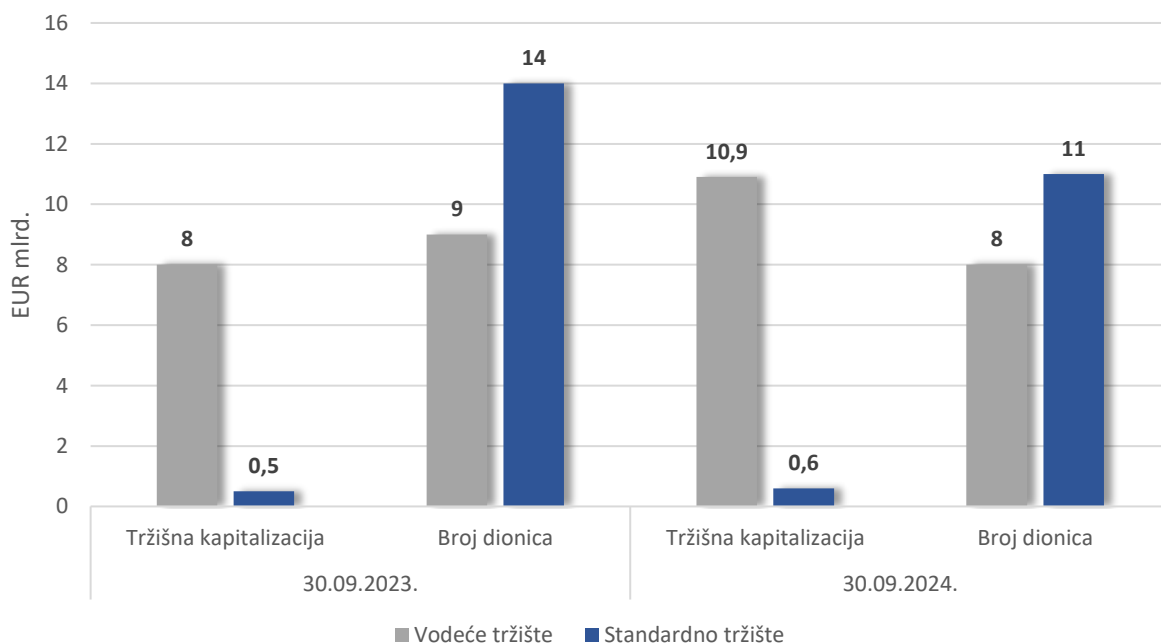
Unutar knjige ponuda, promet dionicama je u samo u trećem tromjesečju 2024. godine dosegao iznos od impresivnih 121,8 milijuna eura što je povećanje za +61% u odnosu na isto prošlogodišnje razdoblje kad je iznosio 75,7 milijuna eura. Unatoč tome što je udio prometa obveznicama i strukturiranim proizvodima daleko manji od udjela prometa dionicama u ukupnom prometu vrijednosnim papirima Ljubljanske burze, prometi obveznicama, strukturiranim proizvodima i trezorskim zapisima nastavljaju značajan rast i u trećem tromjesečju 2024. godine u odnosu na isto prošlogodišnje razdoblje. U trećem tromjesečju 2024. godine promet obveznicama iznosio je 1,3 milijuna eura (3Q 2023. g.: 208 tisuća eura), dok je u isto vrijeme ostvaren promet strukturiranim proizvodima u iznosu od 199 tisuća eura (3Q 2023. g.: 67 tisuća eura). Treće tromjesečje 2024. godine bilježi promet trezorskim zapisima u iznosu od 437 tisuća eura, dok je u istom razdoblju prošle godine iznosio 2,9 milijuna eura. U trećem tromjesečju 2024. godine blok promet dionica iznosio je 11,9 milijuna eura (povećanje za gotovo +7 milijuna eura u odnosu na treće tromjesečje 2023. g.), dok je blok promet obveznicama izostao kao i u isto vrijeme lani. Od početka 2024. godine, promet dionicama unutar knjige ponuda veći je za +53% i iznosi 330 milijuna eura. Promet obveznicama u prva tri tromjesečja 2024. godine dosegao je iznos od 5,6 milijuna eura (1-3Q 2023. g.: 228 tisuća eura), a promet strukturiranim proizvodima iznosio je 484 tisuća eura (1-3Q 2023. g.: 358 tisuća eura). Promet trezorskim zapisima također bilježi značajan porast, te u prvih devet mjeseci 2024. godine iznosi 12 milijuna eura, dok je u istom razdoblju prošle godine iznosio 4,4 milijuna eura. Blok promet dionica u prvih devet mjeseci 2024. godine iznosi impresivnih 26,5 milijuna eura što je povećanje od +55% u odnosu na isto prošlogodišnje razdoblje (1-3Q 2023. g.: 17 milijuna eura), dok blok promet obveznicama nije zabilježen kao ni u istom razdoblju lani.

Promet dionicama na Ljubljanskoj burzi



U odnosu na 30. rujna 2023. godine, tržišna kapitalizacija dionica povećala se za +33,7% i na zadnji dan trećeg tromjesečja 2024. godine iznosi 11,5 milijardi eura. Od zadnje vrijednosti 30. rujna 2023. godine, indeks SBITOP narastao je za +36,6% i iznosi 1.604,11 dok se indeks SBITR povećao za +45,7% i rujna 2024. godine završio na vrijednosti od 2.284,52.

Tržišna kapitalizacija i broj uvrštenih dionica



1.3 Očekivani razvoj Grupe u budućnosti

U 2024. godini Grupa će se i dalje nastaviti fokusirati na podizanje standarda korporativnog upravljanja i izvještavanja na uređenom tržištu. Grupa će se fokusirati i na veću promociju postojećih izdavatelja, s naglaskom na Vodeće tržište.

Zagrebačka burza će tijekom 2024. godine raditi na pripremi izdavatelja za obvezu nefinancijskog izvještavanja, koja će u iduće tri godine nastupiti za sva društva na burzi, pružanjem podrške izdavateljima, te planiranju ESG indeksa u budućnosti.

Grupa će nastaviti razvijati interne IT servise koje će koristiti Zagrebačka i Ljubljanska burza, te na taj način dalje smanjivati potrebu za vanjskim dobavljačima.

U budućem razdoblju Zagrebačka burza će nastaviti s ranije započetim projektima pri čemu će najveći naglasak biti na projektima vezanim za implementaciju novih tehnologija u burzovne aktivnosti, dovršetku projekta AIR koji ima za cilj pružiti analitičke izvještaje za izdavatelje, te radu na edukaciji tržišta o mogućnostima izdavanja zelenih obveznica u okviru projekta MESTRI CE financiranog od strane Europske Unije. Društvo će također intenzivno raditi na promociji ESG izdanja i aktivnosti izdavatelja.

Tijekom 2024. godine, Grupa će posebnu pažnju posvetiti aktivnostima vezanim uz usklađenje s nadolazećom *Digital Operational Resilience Act* (DORA) regulativom koja definira zahtjeve iz područja kibernetičke sigurnosti i upravljanja rizicima za subjekte iz financijskog sektora. DORA stupa na snagu u siječnju 2025. godine.

1.4 Aktivnosti istraživanja i razvoja

Grupa kontinuirano radi na razvoju i unaprjeđenju vlastitih servisa te širenju usluga i na slovensko tržište.

U drugom tromjesečju 2024. godine Zagrebačka burza uspješno je završila godišnji akreditacijski proces za lokalnog operatera LEI oznaka od strane Globalne LEI zaklade (*Global Legal Entity Identifier Foundation*).

IT odjel Zagrebačke burze intenzivno radi na ažuriranju internetskih stranica za Ljubljansku burzu koje će korisnicima i posjetiteljima na brži i jednostavniji način omogućiti pregled svih relevantnih informacija i servisa vezanih uz tržište kapitala.

U budućem razdoblju Grupa će nastaviti rad na započetim projektima, te realizirati nove *release-ove* trgovinskog sustava i druge aktivnosti optimizacije infrastrukture. Grupa će tijekom 2024. godine intenzivirati aktivnosti vezane uz implementaciju EU uredbe DORA (*Digital Operational Resilience Act*).

1.5 Informacije o otkupu vlastitih dionica

Na dan 30. rujna 2024. godine Zagrebačka burza d.d. posjeduje ukupno 8.369 vlastitih dionica koje čine 0,3611% temeljnog kapitala Društva.

1.6 Grupa Zagrebačke burze



Ljubljanska burza d.d., društvo sa sjedištem u Ljubljani. Temeljni kapital društva Ljubljanska burza d.d. iznosi 1.401.000 EUR, a udjel Zagrebačke burze d.d. u temeljnom kapitalu je 100%.

SEE Link d.o.o., društvo sa sjedištem u Skopju. Temeljni kapital društva SEE Link d.o.o. iznosi 80.000 EUR, a udjel Zagrebačke burze d.d. u temeljnom kapitalu je 33,33%.

Funderbeam South East Europe d.o.o., društvo sa sjedištem u Zagrebu. Temeljni kapital društva Funderbeam South East Europe d.o.o. iznosi 32.384,37 eura, a udjel Zagrebačke burze d.d u temeljnom kapitalu iznosi 30%.

Makedonska burza d.d., društvo sa sjedištem u Skopju. Temeljni kapital društva Makedonska burza d.d. iznosi 1.695.029,03 eura, a Zagrebačka burza d.d. imatelj je ukupno 837 dionica, odnosno 29,98% temeljnog kapitala društva.

Adria Digital Exchange d.o.o., društvo sa sjedištem u Zagrebu. Temeljni kapital društva iznosi 215.000 eura, a udjel Zagrebačke burze d.d. u temeljnom kapitalu iznosi 24%.

Središnje klirinško depozitarno društvo d.d., sa sjedištem u Zagrebu. Temeljni kapital društva iznosi 12.545.620 eura, a Zagrebačka burza d.d. imatelj je ukupno 1.259 dionica, odnosno 1,27 % temeljnog kapitala društva.

EuroCTP B.V., društvo sa sjedištem u Amsterdamu. Temeljni kapital društva iznosi 99,53 eura, a udjel Zagrebačke burze d.d. u temeljnom kapitalu iznosi 0,05%.

1.7 Financijski instrumenti koje Grupa koristi

Društva iz Grupe financiraju se vlastitim kapitalom. Financijski instrumenti u koje ulažu društva iz Grupe su investicijski fondovi i depoziti (a vista i oročeni).

1.8 Ciljevi i politike Grupe vezane za upravljanje financijskim rizicima

U provođenju sustava unutarnjih kontrola i upravljanja rizicima sudjeluju svi zaposlenici društava iz Grupe, uključujući Uprave i Nadzorne odbore društava iz Grupe.

Društva iz Grupe samostalno upravljaju rizicima i financijskim rizicima. Rizicima se osobito upravlja kroz dvije međusobno neovisne kontrolne funkcije koje postoje u društvima Zagrebačka i Ljubljanska burza, te kroz njihovu suradnju i koordinaciju, a te funkcije su praćenja usklađenosti s relevantnim propisima i unutarnja revizija.

Navedene kontrolne funkcije svojim internim aktima obrađuju i prate u radu sve organizacijske jedinice, aktivnosti društva i pomoćne usluge.

1.9 Izloženost Grupe cjenovnom riziku, kreditnom riziku, riziku likvidnosti i riziku novčanog toka

Društva iz Grupe, Zagrebačka i Ljubljanska burza, slobodna sredstva ulažu u UCITS fondove, te bankovne depozite. Investicije društava Zagrebačka i Ljubljanska burza vode se po fer vrijednosti. Rizik promjene cijena društava Zagrebačka i Ljubljanska burza umanjuju diverzifikacijom portfelja otvorenih investicijskih fondova u koja ulažu, po različitim vrstama fondova kojima upravljaju različita društva za upravljanje, te ulaganjem fondove nižeg rizika.

Društva SEE Link, Funderbeam SEE, Adria Digital Exchange, SKDD i EuroCTP nisu izložena rizicima navedenim u ovoj točki.

Niti jedno od društva iz Grupe nema primljenih zajmova od vanjskih financijskih institucija. Novac i novčana imovina društava iz Grupe značajno nadmašuju njihove obveze, slijedom čega društva iz Grupe imaju zadovoljavajuću poziciju likvidnosti.

Grupa je izložena riziku inflacije budući da je značajan dio njezinih troškova indeksiran.

1.10 Izjava o transakcijama i transferima unutar Grupe i između Grupe i njezinih dioničara

Grupa potvrđuje da u prva tri tromjesečja 2024. godine nije bilo transakcija ni transfera unutar Grupe i između Grupe i dioničara u vrijednosti većoj od 100.000 EUR.

1.11 Izjava o događajima koji bi mogli imati nepovoljan učinak na poslovanje Grupe

Tekući rat u Ukrajini i sankcije protiv Ruske Federacije utječu na gospodarstva u Europi i svijetu. Grupa nema izloženost u Ukrajini, Rusiji i Bjelorusiji. Međutim, učinak na opću gospodarsku situaciju može zahtijevati reviziju određenih pretpostavki i procjena, što može dovesti do značajnih prilagodbi knjigovodstvene vrijednosti određene imovine i obveza tijekom sljedeće poslovne godine. U ovoj fazi rukovodstvo ne može pouzdano procijeniti učinak jer se novi događaji odvijaju iz dana u dan.

Eskalacija sukoba na području Izraela i okolnih država također na spomenuti način može imati utjecaj na tržišni sentiment koji u konačnici ima utjecaja na cijene i promet na burzama.

Grupa je kao i svi drugi gospodarski subjekti podložna povećanju cijena roba i usluga koje koristi za svoje poslovanje, te u tom smislu postoji povećan rizik od inflacije i u budućim razdobljima.

U nastavku 2024. godine očekuje se i smirivanje situacije s rastom kamatnih stopa, te čak i njihovo smanjivanje što bi moglo utjecati na financijski rezultat Grupe.

Osim navedenog, nisu nastali nikakvi drugi poslovni događaji ili transakcije nakon datuma bilance koji bi imali značajan utjecaj na financijska izvješća na dan ili za razdoblje tada završeno ili da su od takvog značaja za poslovanje Grupe da bi zahtijevala objavu u izvještaju posloводства.

1.12 Rezultati poslovanja za period od 1.1. do 30.9.2024. godine

U prva tri tromjesečja 2024. godine, Grupa je ostvarila ukupno 2.878 tisuća eura poslovnih prihoda što je za +277 tisuća eura ili +10,7% više nego u istom prošlogodišnjem razdoblju kad su iznosili 2.601 tisuću eura. U odnosu na prva tri tromjesečja 2023. godine prihodi od prodaje povećali su se s 1.703 na 1.881,9 tisuća eura, odnosno za +178,8 tisuća eura ili +10,5%. Povećanje prihoda od prodaje prvenstveno je rezultat većih prihoda od provizija i članarina, koji su, nastavno na snažniji promet vrijednosnim papirima u usporedbi s istim periodom lani, do kraja rujna ove godine dosegli iznos od 980 tisuća eura; +219 tisuća eura ili +28,8% više u odnosu na prva tri tromjesečja 2023. godine kad su iznosili 761 tisuću eura. U prvih devet mjeseci 2024. godine prihodi od održavanja uvrštenja iznose 788 tisuća eura što je smanjenje za -27,7 tisuća eura ili -3,4% (1-3Q 2023. g.: 815,8 tisuća eura). Prihodi od naknada za uvrštenje u prva tri tromjesečja 2024. godine također bilježe pad za -10% i iznose 113 tisuća eura (1-3Q 2023. g.: 125,9 tisuća eura). U odnosu na prva tri tromjesečja 2023. godine, ostali poslovni prihodi porasli su za +98 tisuća eura ili +10,9%, odnosno s 898 na 996 tisuća eura. Ostali prihodi povećali su se za +69 tisuća eura ili +27,7% i iznose 318,9 tisuća eura, a uključuju prihode od edukacija i prihode od izdavanja i održavanja LEI-a (1-3Q 2023. g.: 249,6 tisuća eura). Rast ostalih poslovnih prihoda posljedica je iskazivanja povećanja iznosa temeljnog kapitala društva Adria Digital Exchange d.o.o. za ukupno 51 tisuću eura, u kojem Zagrebačka burza d.d. posjeduje 24% temeljnog kapitala. Prihodi od prodaje informacija porasli su za +29 tisuća eura ili +4,5% i iznose 677 tisuća eura (1-3Q 2023. g.: 648 tisuća eura).

Promatrajući samo treće tromjesečje 2024. godine, ukupni poslovni prihodi Grupe iznose 967,6 tisuća eura što je rast za +79 tisuća eura (+9%) u odnosu na treće tromjesečje prošle godine kad su poslovni prihodi iznosili 888 tisuća eura. Prihodi od prodaje porasli su s 608,6 tisuća eura u trećem tromjesečju 2023. godine na 631,5 tisuća eura u istom razdoblju tekuće godine. Tom rastu najviše doprinosi rast prihoda od provizija i članarina sa 292 na 342 tisuće eura (+49,6 tisuća eura ili +17%). Prihodi od održavanja uvrštenja bilježe blagi pad i na kraju trećeg tromjesečja 2024. godine iznose 268,7 tisuća eura (3Q 2023. g.: 281 tisuća eura). Ostali poslovni prihodi porasli su s 279 na 336 tisuća eura (+56,6 tisuća eura ili +20%), a uključuju i prethodno spomenuto iskazivanje dodatne vrijednosti temeljnog kapitala društva Adria Digital Exchange. Unutar ostalih poslovnih prihoda, prihodi od prodaje informacija rasli su s 215 na 218 tisuća eura (+2,5 tisuće eura ili +1%), a ostali prihodi povećali su se s 63,7 na 117,7 tisuća eura (+54 tisuće eura ili +84,8%).

U prva tri tromjesečja 2024. godine, ukupni poslovni rashodi Grupe veći su za +181 tisuću eura (+6,9%) u odnosu na prva tri tromjesečja 2023. godine i iznose 2.809 tisuća eura (1-3Q 2023. g.: 2.628 tisuća eura). Grupa je tijekom prvih 9 mjeseci 2024. godine u većoj mjeri osjetila utjecaj povećanja opće razine cijena kao i potrebe korekcija plaća, te ulaganja u hardver radi povećanja sigurnosti sustava i radi visoke inflacije u protekle dvije godine:

- troškovi osoblja iznose 1.297 tisuća eura, što je rast za +73,5 tisuća eura ili +6% (1-3Q 2023. g.: 1.223,9 tisuće eura),
- materijalni troškovi iznose 788,7 tisuća eura što je pad za -10 tisuća eura ili -1,3% (1-3Q 2023. g.: 799 tisuća eura),
- ostali troškovi iznose 438 tisuća eura što je rast za +73,8 tisuća eura ili +20% (1-3Q 2023. g.: 364 tisuće eura),
- amortizacija iznosi 235,6 tisuća eura što je rast za +6 tisuća eura ili +2,7% (1-3Q 2023. g.: 229 tisuća eura),
- ostali poslovni rashodi iznose 40,6 tisuća eura što je rast za +29 tisuća eura (1-3Q 2023. g.: 11,5 tisuća eura).

Samo u trećem tromjesečju 2024. godine poslovni rashodi iznose 969 tisuća eura što je u odnosu na isto prošlogodišnje razdoblje povećanje za +135,6 tisuća eura ili +16% (3Q 2023. g.: 833 tisuća eura). Najveći porast bilježe ostali troškovi koji su u trećem tromjesečju 2023. godine iznosili 103,9 tisuća eura, a u istom razdoblju tekuće godine 183 tisuće eura (+79 tisuća eura ili +76%). Pored njih, rasli su troškovi osoblja s 389,8 na 452 tisuće eura (+62,6 tisuće eura ili +16%). Na kraju trećeg tromjesečja 2024. godine amortizacija iznosi 78 tisuća eura, što je rast za +2 tisuće eura ili +3% (3Q 2023 g.: 76 tisuća eura).

Glavni pokazatelji poslovanja Grupe

	EUR	31.12.2023.	30.09.2024.	promjena	31.12.2023.	30.09.2024.	promjena
Ukupni kapital i rezerve		5.993.657	6.035.669	0,7%	5.993.657	6.035.669	0,7%
Ukupna imovina		7.167.833	7.349.744	2,5%	7.167.833	7.349.744	2,5%
	EUR	1-3Q 2023	1-3Q 2024	promjena	3Q 2023	3Q 2024	promjena
Poslovni prihodi		2.601.138	2.878.290	10,7%	888.165	967.681	9,0%
<i>prihodi od prodaje</i>		1.703.013	1.881.902	10,5%	608.684	631.590	3,8%
<i>ostali poslovni prihodi</i>		898.125	996.388	10,9%	279.481	336.091	20,3%
Poslovni rashodi		2.628.475	2.809.486	6,9%	833.592	969.270	16,3%
<i>materijalni troškovi</i>		799.004	788.739	-1,3%	260.277	254.544	-2,2%
<i>troškovi osoblja</i>		1.223.932	1.297.484	6,0%	389.868	452.524	16,1%
<i>amortizacija</i>		229.476	235.611	2,7%	76.153	78.396	2,9%
<i>ostali troškovi</i>		364.492	438.343	20,3%	103.914	183.290	76,4%
EBIT		-27.337	68.804	351,7%	54.573	-1.589	-102,9%
EBITDA		202.139	304.415	50,6%	130.726	76.807	-41,2%
Financijski prihodi		67.050	66.054	-1,5%	45.042	-29.704	-165,9%
Financijski rashodi		8.513	6.272	-26,3%	2.820	1.890	-33,0%
Udio u dobiti/gubitku pridruženog i ovisnog društva		2.099	61.858	2847,0%	8.117	32.587	301,5%
Dobit/ gubitak prije oporezivanja		33.299	190.444	471,9%	104.912	-596	-100,6%
Porez na dobit		3.869	32.539	741,0%	4.525	-3.795	-183,9%
Neto dobit/ gubitak razdoblja		29.430	157.905	436,5%	100.387	3.199	-96,8%
Ostala sveobuhvatna dobit		47	0	-100,0%	28	0	-100,0%
Ukupna sveobuhvatna dobit		29.477	157.905	435,7%	100.415	3.199	-96,8%
Broj zaposlenih		38	36	-5,3%	38	36	-5,3%

Dobit Grupe iz redovnog poslovanja u prva tri tromjesečja 2024. godine iznosi 190 tisuća eura, dok je u istom razdoblju prošle godine Grupa iskazala dobit od 33 tisuće eura (+157 tisuća eura ili +472%). Na razini trećeg tromjesečja, Grupa iskazuje gubitak iz redovnog poslovanja u iznosu od -596 eura, dok je dobit iz redovnog poslovanja u istom razdoblju lani iznosila 104,9 tisuća eura. Financijski prihodi bilježe pad na razini prva tri tromjesečja kao i na razini trećeg tromjesečja u odnosu na ista prošlogodišnja razdoblja. U prva tri tromjesečja 2024. godine ostvareni su financijski prihodi u iznosu od 66 tisuća eura (-996 eura ili -1,5%), dok samo na financijske prihode trećeg tromjesečja otpada -29 tisuća eura (-74,7 tisuća eura u usporedbi s trećim tromjesečjem 2023. godine). U prva tri tromjesečja ove godine financijski rashodi iznose 6 tisuća eura (-2 tisuće eura ili -26%), dok su samo u trećem tromjesečju niži za -930 eura i iznose 1,8 tisuća eura.

Neto dobit Grupe za prvih devet mjeseci 2024. godine iznosi 157,9 tisuća eura što je za +128 tisuća eura više nego u istom razdoblju 2023. godine kad je Grupa iskazala neto dobit u iznosu od 29 tisuća eura. Ukupna sveobuhvatna dobit Grupe u prva tri tromjesečja 2024. godine iznosi 157,9 tisuća eura (rast za +128 tisuća eura ili +435% u odnosu na ukupnu sveobuhvatnu dobit u iznosu od 29 tisuća eura u prva tri tromjesečja 2023. godine).

Operativna dobit prije amortizacije je pozitivna i u prva tri tromjesečja 2024. godine iznosi 304 tisuće eura, odnosno +102 tisuće eura više nego u prva tri tromjesečja 2023. godine, dok u trećem tromjesečju 2024. godine iznosi 76,8 tisuća eura, odnosno -53,9 tisuća eura manje nego u istom prošlogodišnjem razdoblju.

2 IZJAVA O ODGOVORNOSTI ZA SASTAVLJANJE FINANCIJSKIH IZVJEŠTAJA

Konsolidirani financijski izvještaji Grupe Zagrebačke burze sastavljeni za period od 1.1. do 30.9.2024. godine prikazani su fer i istinito u skladu s Međunarodnim standardima financijskog izvještavanja te hrvatskim Zakonom o računovodstvu.

Konsolidirani financijski izvještaji za razdoblje od 1.1. do 30.9.2024. godine daju cjelovit i istinit prikaz imovine i obveza, dobitaka i gubitaka, financijskog položaja i poslovanja Grupe.

Izvešće posloводства za prva tri tromjesečja 2024. godine sadrži istinit i vjeran prikaz razvoja i rezultata poslovanja Grupe uz opis najznačajnijih rizika i neizvjesnosti kojima je Grupa izložena.

Konsolidirani financijski izvještaji za prva tri tromjesečja 2024. godine nisu revidirani, odnosno nije obavljen revizijski uvid.


Ivana Gažić
Predsjednica Uprave


ZAGREBAČKA BURZA d.d.
Zagreb


Tomislav Gračan
Član Uprave

Kontakt:

Zagrebačka burza d.d.
Ivana Lučića 2a/22
10 000 Zagreb
Hrvatska

Broj telefona: +385 1 4686 806

E-mail: ir@zse.hr

Konsolidirani nerevidirani financijski izvještaji Grupe za
razdoblje od 1.1. do 30.9.2024. godine

Prilog 1.

OPĆI PODACI ZA IZDAVATELJE

Razdoblje izvještavanja:	1.1.2024	do	30.9.2024
Godina:	2024		
Kvartal:	3		

Tromjesečni financijski izvještaji

Matični broj (MB):	03749606	Oznaka matične države članice:	HR
Matični broj subjekta (MBS):	080034217		
Osobni identifikacijski broj (OIB):	84368186611	LEI:	7478000050A040C0D041
Šifra ustanove:	4		
Tvrtka izdavatelja:	Zagrebačka burza d.d.		
Poštanski broj i mjesto:	10000	Zagreb	
Ulica i kućni broj:	Ivana Lučića 2a/22		
Adresa e-pošte:	sandra.semuga@zse.hr		
Internet adresa:	www.zse.hr		
Broj zaposlenih (krajem):	36		
Konsolidirani izvještaji:	KD	(KN-nije konsolidirano/KD-konsolidirano)	
Revidirano:	RN	(RN-nije revidirano/RD-revidirano)	
Tvrtke ovisnih subjekata (prema MSFI):		Sjedište:	MB:
Ljubljanska borza vrednostnih papirjev d.d.			5316081
Knjigovodstveni servis:	Da	(Da/Ne)	Sigma Tax Consulting d.o.o. (tvrtka knjigovodstvenog servisa)
Osoba za kontakt:	Lucija Tropčić Kovaček (unosi se samo prezime i ime osobe za kontakt)		
Telefon:	01/4699-555		
Adresa e-pošte:	lucija.tropcic@sigmabc.eu		
Revizorsko društvo:			
	(tvrtka revizorskog društva)		
Ovlašteni revizor:			
	(ime i prezime)		

BILANCA			
stanje na dan 30.9.2024			
			u eurima
Obveznik: Zagrebačka burza d.d.			
Naziv pozicije	AOP oznaka	Zadnji dan prethodne poslovne godine	Na izvještajni datum tekućeg razdoblja
1	2	3	4
AKTIVA			
A DUGOTRAJNA IMOVINA 002+003+009+013	1	3.235.702	3.106.440
I NEMATERIJALNA IMOVINA	2	449.062	361.362
II MATERIJALNA IMOVINA 004+...+008	3	1.338.564	1.178.387
1 Zemljišta i zgrade	4	1.012.103	920.123
2 Računalna oprema	5	128.636	103.388
3 Ostala materijalna imovina	6	180.939	143.095
4 Ulaganja u tuđu imovinu	7	16.886	11.781
5 Imovina u pripremi	8	0	0
III DUGOTRAJNA FINACIJSKA IMOVINA 010+011+012	9	1.448.076	1.566.691
1 Ulaganja u pridružena društva, ovisna društva i zajedničke	10	1.238.436	1.350.695
2 Finacijska imovina koja se vodi po amortiziranom trošku	11	60.547	60.547
3 Finacijska imovina koja se vodi po fer vrijednosti kroz ostalu sveobuhvatnu dobit	12	149.093	155.449
ODGOĐENA POREZNA IMOVINA	13	0	0
B KRATKOTRAJNA IMOVINA 015+021+025	14	3.843.429	3.895.752
I POTRAŽIVANJA 016+...+020	15	528.566	331.092
1 Potraživanja od kupaca	16	402.635	213.496
2 Potraživanja od zaposlenika i članova poduzetnika	17	212	61
3 Potraživanja od države i drugih institucija	18	36.552	27.827
4 Potraživanja od povezanih poduzetnika	19	0	0
5 Ostala potraživanja	20	89.167	89.708
II KRATKOTRAJNA FINACIJSKA IMOVINA 022+...+024	21	3.041.180	3.173.411
1 Finacijska imovina koja se vodi po amortiziranom trošku	22	2.304.675	2.272.861
2 Finacijska imovina po fer vrijednosti kroz ostalu	23	0	0
3 Finacijska imovina po fer vrijednosti kroz račun dobiti i	24	736.505	900.550
III NOVAC I NOVČANI EKVIVALENTI	25	273.683	391.249
C PLAĆENI TROŠKOVI BUDUĆEG RAZDOBLJA I OBRAČUNATI PRIHODI	26	88.702	347.552
D UKUPNO AKTIVA 001+014+026	27	7.167.833	7.349.744
E IZVANBILANČNI ZAPISI	28	0	0
PASIVA			
A KAPITAL I REZERVE 030+031+032+037+...+041	29	5.993.657	6.035.669
I TEMELJNI KAPITAL	30	3.076.315	3.076.315
II KAPITALNE REZERVE	31	1.840.833	1.840.833
III REZERVE IZ DOBITI 033+...+036	32	964.498	964.498
1 Zakonske rezerve	33	18.714	18.714
2 Rezerve za vlastite dionice	34	-30.483	-30.483
3 Rezerve fer vrijednosti	35	162.041	162.041
4 Ostale rezerve	36	814.226	814.226
IV REVALORIZACIJSKE REZERVE	37	101.095	101.095
V REZERVE OD TEČAJNIH RAZLIKA IZ PRERAČUNA	38	-22.134	-22.134
VI ZADRŽANA DOBIT ILI PRENESENI GUBITAK	39	-30.798	-82.843
VII DOBIT ILI GUBITAK POSLOVNE GODINE	40	63.848	157.905
VIII MANJINSKI INTERES	41	0	0
B REZERVIRANJA	42	32.629	32.629
C KRATKOROČNE OBEVE 044+...049	43	410.942	362.328
1 Obveze za predujmove	44	8.515	7.761
2 Obveze prema dobavljačima	45	119.781	87.338
3 Obveze prema zaposlenima	46	95.423	109.550
4 Obveze za poreze, doprinose i slična davanja	47	52.314	86.765
5 Obveze prema povezanim poduzetnicima	48	0	10.962
6 Ostale kratkoročne obveze	49	134.909	59.952
D DUGOROČNE OBEVE	50	151.236	151.236
E ODGOĐENA POREZNA OBEVA	51	1.159	1.403
F ODGOĐENO PLAĆANJE TROŠKOVA I PRIHOD	52	578.210	766.479
G UKUPNO PASIVA 029+042+043+050+051+052	53	7.167.833	7.349.744
H IZVANBILANČNI ZAPISI	54	0	0
Dodatak bilanci (pozicija za konsolidirane financijske izvještaje)			
I Kapital i rezerve 056+057	55	5.993.657	6.035.669
1 Pripisano imateljima kapitala matice	56	5.993.657	6.035.669
2 Pripisano nekontrolirajućem interesu	57	0	0

RACUN DOBITI I GUBITKA					
u razdoblju 1.1. do 30.9.2024					
					u eurima
Obveznik: Zagrebačka burza d.d.					
Naziv pozicije	AOP oznaka	Isto razdoblje prethodne godine		Tekuće razdoblje	
		Kumulativ	Tromjesečje	Kumulativ	Tromjesečje
1	2	3	4	5	6
A POSLOVNI PRIHODI 002+008	1	2.601.138	888.165	2.878.290	967.681
I Prihodi od prodaje 003+...+007	2	1.703.013	608.684	1.881.902	631.590
1 Provizije i članarine	3	761.163	292.486	980.364	342.089
2 Prihodi od održavanja uvrštenja	4	815.874	281.039	788.126	268.757
3 Prihodi od naknada za uvrštenje	5	125.976	35.159	113.412	20.744
4 Prihodi od dražbi	6	0	0	0	0
5 Prihodi od prodaje članskih mjesta	7	0	0	0	0
II Ostali poslovni prihodi 009+...+011	8	898.125	279.481	996.388	336.091
1 Naknade za korištenje sučelja za izravan pristup trgovskom	9	0	0	0	0
2 Prihodi od prodaje informacija	10	648.440	215.759	677.450	218.307
3 Ostali prihodi	11	249.685	63.722	318.938	117.784
B POSLOVNI RASHODI 013+016+020+021+022+025+026	12	2.628.475	833.592	2.809.486	969.270
I Materijalni troškovi 014+015	13	799.004	260.277	788.739	254.544
1 Troškovi sirovina i materijala	14	30.007	12.775	38.265	15.191
2 Ostali vanjski troškovi	15	768.997	247.502	750.474	239.353
II Troškovi osoblja 017+...+019	16	1.223.932	389.868	1.297.484	452.524
1 Neto plaće i nadnice	17	846.707	282.683	894.012	309.139
2 Troškovi poreza i doprinosa iz plaća	18	277.615	75.089	306.164	107.781
3 Doprinosi na plaće	19	99.610	32.096	97.308	35.604
III Amortizacija	20	229.476	76.153	235.611	78.396
IV Ostali troškovi	21	364.492	103.914	438.343	183.290
V Vrijednosno usklađivanje 023+024	22	0	0	8.700	0
1 dugotrajne imovine (osim financijske imovine)	23	0	0	0	0
2 kratkotrajne imovine (osim financijske imovine)	24	0	0	8.700	0
VI Rezerviranja	25	0	0	0	0
VII Ostali poslovni rashodi	26	11.571	3.380	40.609	516
C FINANCIJSKI PRIHODI 028+...+033	27	67.050	45.042	66.054	-29.704
1 Kamate, tečajne razlike, dividende i slični prihodi iz odnosa s	28	62	62	0	0
2 Kamate, tečajne razlike, dividende, slični prihodi iz odnosa s	29	49.900	38.285	47.902	12.884
3 Dio prihoda od pridruženih poduzetnika i sudjelujućih interesa	30	0	0	0	0
4 Nerealizirani dobiti (prihodi) od financijske imovine	31	11.580	6.648	2.266	0
5 Dobit od ukidanja rezervacija za umanjenje vrijednosti za	32	0	0	0	0
6 Ostali financijski prihodi	33	5.508	47	15.886	-42.588
D FINANCIJSKI RASHODI 035+...+039	34	8.513	2.820	6.272	1.890
1 Kamate, tečajne razlike i drugi rashodi s povezanim	35	481	152	420	139
2 Kamate, tečajne razlike i drugi rashodi iz odnosa s	36	8.032	2.668	5.852	1.751
3 Nerealizirani gubici (rashodi) od financijske imovine	37	0	0	0	0
4 Gubici od umanjenja vrijednosti za očekivane kreditne	38	0	0	0	0
5 Ostali financijski rashodi	39	0	0	0	0
E UKUPNI PRIHODI 001+027	40	2.668.188	933.207	2.944.344	937.977
F UKUPNI RASHODI 012+034	41	2.636.988	836.412	2.815.758	971.160
G Udio u dobiti/gubitku pridruženog i ovisnog društva	42	2.099	8.117	61.858	32.587
H DOBIT ILI GUBITAK PRIJE OPOREZIVANJA 040-041+042	43	33.299	104.912	190.444	-596
I POREZ NA DOBIT	44	3.869	4.525	32.539	-3.795
J DOBIT ILI GUBITAK RAZDOBLJA 043-044	45	29.430	100.387	157.905	3.199
1 Promjena revalorizacijskih rezervi (nekretnina,	46	0	0	0	0
2 Aktuarski dobiti/gubici po mirovinskim planovima	47	0	0	0	0
3 Nerealizirani dobiti/gubici financijske imovine po fer vrijednosti kroz ostalu sveobuhvatnu dobit	48	0	0	0	0
4 Dobiti/gubici od instrumenata zaštite novčanog tijeka	49	0	0	0	0
5 Dobiti/gubici proizašli iz preračunavanja financijskih	50	47	28	0	0
6 Porez na dobit na ostalu sveobuhvatnu dobit	51	0	0	0	0
K OSTALA SVEOBUHVAATNA DOBIT 046+...+051	52	47	28	0	0
L UKUPNA SVEOBUHVAATNA DOBIT 045+052	53	29.477	100.415	157.905	3.199
M REKLASIFIKACIJSKE USKLADE	54	0	0	0	0
Dodatak **					
Pripisano imateljima matice	55	29.477	100.415	157.905	3.199
Pripisano manjinskom interesu	56	0	0	0	0

IZVJESTAJ O NOVČANOM TIJEKU - Indirektna metoda			
u razdoblju 1.1. do 30.9.2024			
u eurima			
Obveznik: Zagrebačka burza d.d.			
Naziv pozicije	AOP oznaka	Isto razdoblje prethodne godine	Tekuće razdoblje
1	2	3	4
NOVČANI TIJEK OD POSLOVNIH AKTIVNOSTI			
1 Dobit prije poreza	1	33.299	190.444
2 Amortizacija	2	229.476	235.611
3 Povećanje kratkoročnih obveza	3	0	14.092
4 Smanjenje kratkotrajnih potraživanja	4	129.517	185.945
5 Smanjenje zaliha	5	0	0
6 Gubici od umanjenja vrijednosti za očekivane kreditne gubitke	6	0	0
7 Ostalo povećanje novčanog tijeka	7	6.364	44.302
I Ukupno povećanje novčanog tijeka od poslovnih aktivnosti 001+...+007	8	398.656	670.394
1 Smanjenje kratkoročnih obveza	9	51.341	0
2 Povećanje kratkotrajnih potraživanja	10	0	0
3 Povećanje zaliha	11	0	0
4 Dobit od ukidanja rezervacija za umanjenje vrijednosti za	12	0	0
5 Ostalo smanjenje novčanog tijeka	13	72.177	281.385
II Ukupno smanjenje novčanog tijeka od poslovnih aktivnosti 009+...+013	14	123.518	281.385
NOVČANI TIJEK OD INVESTICIJSKIH AKTIVNOSTI			
1 Novčani primici od prodaje dugotrajne materijalne i	15	0	0
2 Novčani primici od prodaje vlasničkih i dužničkih instrumenata	16	0	0
3 Novčani primici od kamata	17	17.271	19.043
4 Novčani primici od dividendi	18	32.593	0
5 Ostali novčani primici od investicijskih aktivnosti	19	80.000	335.629
III Ukupno novčani primici od investicijskih aktivnosti 015+...+019	20	129.864	354.672
1 Novčani izdaci za kupnju dugotrajne materijalne i nematerijalne	21	41.972	20.263
2 Novčani izdaci za stjecanje vlasničkih i dužničkih financijskih	22	30.036	6.356
3 Ostali novčani izdaci od investicijskih aktivnosti	23	1.705.398	524.630
IV Ukupno novčani izdaci od investicijskih aktivnosti 021+...+023	24	1.777.406	551.249
NOVČANI TIJEK OD FINANCIJSKIH AKTIVNOSTI			
1 Novčani primici od izdavanja vlasničkih i dužničkih financijskih instrumenata	25	0	0
2 Novčani primici od glavnice kredita, zadužnica, pozajmica i drugih posudbi	26	0	0
3 Ostali primici od financijskih aktivnosti	27	0	0
V Ukupno novčani primici od financijskih aktivnosti 025+...+027	28	0	0
1 Novčani izdaci za otplatu glavnice kredita i obveznica	29	0	0
2 Novčani izdaci za isplatu dividendi	30	0	0
3 Novčani izdaci za financijski najam	31	0	0
4 Novčani izdaci za otkup vlastitih dionica	32	0	0
5 Ostali novčani izdaci od financijskih aktivnosti	33	69.330	74.867
VI Ukupno novčani izdaci od financijskih aktivnosti 029+...+033	34	69.330	74.867
VII Novac i novčani ekvivalenti na početku razdoblja	35	1.822.473	273.683
VIII Povećanje novca i novčanih ekvivalenata	36	0	117.566
IX Smanjenje novca i novčanih ekvivalenata	37	1.441.734	0
X Novac i novčani ekvivalenti na kraju razdoblja	38	380.739	391.249

IZVJEŠTAJ O PROMJENAMA KAPITALA												
Opis pozicije	AOP	za razdoblje od 1.1.2024 do 30.9.2024										u eurima
		Raspodjeljivo vlasnicima matice										
		Upisani kapital	Kapitalne rezerve	Zakonske rezerve i rezerve za vlastite dionice	Rezerve fer vrijednosti	Ostale rezerve	Revalorizacijske rezerve	Rezerve od tečajnih razlika iz preračuna inozemnog poslovanja	Zadržana dobit ili preneseni gubitak	Dobit ili gubitak poslovne godine	Raspodjeljivo nekontrolirajućim interesima	Ukupno kapital i rezerve
1	2	3	4	5	6	7	8	9	10	11	12	13
Stanje 1. siječnja prethodne godine	1	3.086.622	1.843.000	333	70.196	811.760	101.685	-22.393	-111.092	85.539	0	5.865.650
Promjena računovodstvenih politika	2	-10.306	-3.438	-28	-27	208	-590	212	3.201	0	0	-10.768
Ispravak pogreški prethodnih razdoblja	3	0	0	0	0	0	0	0	0	0	0	0
Stanje 1. siječnja prethodne god. (prepravljeno)	4	3.076.316	1.839.562	305	70.169	811.968	101.095	-22.181	-107.891	85.539	0	5.854.882
Dobit ili gubitak razdoblja	5	0	0	0	0	0	0	0	0	63.848	0	63.848
Nerealizirani dobiti ili gubici od financijske imovine po fer vrijednosti kroz ostalu sveobuhvatnu dobit	6	0	0	0	91.872	2.258	0	0	0	0	0	94.130
Ostale nevlasničke promjene kapitala	7	0	0	0	0	0	0	47	0	0	0	47
Ukupno izravno priznati prihodi i rashodi prethodne godine (razdoblja iz prethodne godine)	8	0	0	0	91.872	2.258	0	47	0	63.848	0	158.025
Povećanje/smanjenje upisanog kapitala	9	-1	1	0	0	0	0	0	0	0	0	0
Ostale uplate vlasnika	10	0	0	0	0	0	0	0	0	0	0	0
Isplata udjela u dobiti/dividenda	11	0	1.270	5.182	0	0	0	0	-8.446	0	0	-1.994
Ostale raspodjele vlasnicima	12	0	0	-17.256	0	0	0	0	85.539	-85.539	0	-17.256
Stanje na zadnji dan izvještajnog razdoblja	13	3.076.315	1.840.833	-11.769	162.041	814.226	101.095	-22.134	-30.798	63.848	0	5.993.657
Stanje 1. siječnja tekuće poslovne godine	14	3.076.315	1.840.833	-11.769	162.041	814.226	101.095	-22.134	-30.798	63.848	0	5.993.657
Promjena računovodstvenih politika	15	0	0	0	0	0	0	0	0	0	0	0
Ispravak pogreški prethodnih razdoblja	16	0	0	0	0	0	0	0	0	0	0	0
Stanje 1. siječnja tekuće poslovne god. (prepravljeno)	17	3.076.315	1.840.833	-11.769	162.041	814.226	101.095	-22.134	-30.798	63.848	0	5.993.657
Dobit ili gubitak razdoblja	18	0	0	0	0	0	0	0	0	157.905	0	157.905
Nerealizirani dobiti ili gubici od financijske imovine po fer vrijednosti kroz ostalu sveobuhvatnu dobit	19	0	0	0	0	0	0	0	0	0	0	0
Ostale nevlasničke promjene kapitala	20	0	0	0	0	0	0	0	0	0	0	0
Ukupno izravno priznati prihodi i rashodi tekuće godine (tekućeg razdoblja)	21	0	0	0	0	0	0	0	0	157.905	0	157.905
Povećanje/smanjenje upisanog kapitala	22	0	0	0	0	0	0	0	0	0	0	0
Ostale uplate vlasnika	23	0	0	0	0	0	0	0	0	0	0	0
Isplata udjela u dobiti/dividenda	24	0	0	0	0	0	0	0	-115.893	0	0	-115.893
Ostale raspodjele vlasnicima	25	0	0	0	0	0	0	0	63.848	-63.848	0	0
Stanje na zadnji dan izvještajnog razdoblja	26	3.076.315	1.840.833	-11.769	162.041	814.226	101.095	-22.134	-82.843	157.905	0	6.035.669

BILJEŠKE UZ FINACIJSKE IZVJEŠTAJE - TFI
(koji se sastavljaju za tromjesečna razdoblja)
Naziv izdavatelja: Zagrebačka burza d.d.
OIB: 84368186611

Izveštajno razdoblje: 1.1.2024.-30.9.2024.

Vrste izvještaja: Konsolidirani

1. Društvo koje je predmet izvještavanja

Zagrebačka burza d.d. („Društvo“) je dioničko društvo sa sjedištem u Republici Hrvatskoj upisano u sudski registar Trgovačkog suda u Zagrebu 5. srpnja 1991. pod matičnim brojem subjekta (MBS) 080034217. Osobni identifikacijski broj Društva (OIB) je 84368186611. Registrirana adresa Društva je Eurotower, 22. kat, Ivana Lučića 2a/22, Zagreb, Hrvatska.

2. Osnova za sastavljanje financijskih izvještaja i značajne računovodstvene politike

Osnova za sastavljanje

Konsolidirani financijski izvještaji pripremljeni su u skladu s Međunarodnim standardima financijskog izvještavanja usvojenim od strane Europske unije (MSFI). Konsolidirani financijski izvještaji sastavljeni su na osnovi povijesnog troška, osim financijske imovine po fer vrijednosti kroz račun dobiti i gubitka i financijske imovine kroz sveobuhvatnu dobit koja je mjerena po fer vrijednosti te zemljišta i zgrada koje se vrednuju po fer vrijednosti.

Detaljne informacije o osnovi za sastavljanje financijskih izvještaja nalaze se u bilješci uz konsolidirane financijske izvještaje broj 2 objavljenoj u Godišnjem izvješću o stanju Grupe i poslovanju u 2023. godini koje je raspoloživo na internet stranici www.zse.hr (dalje u tekstu: Godišnje izvješće Grupe).

Značajne računovodstvene politike

Prilikom sastavljanja ovih financijskih izvještaja za izvještajno razdoblje primjenjuju se računovodstvene politike koje su objavljene u konsolidiranim financijskim izvještajima za 2023. godinu koji su objavljeni na internet stranici www.zse.hr.

Objava dodatnih informacije prema zahtjevima MSFI-jeva, a koje nisu prezentirane u izvještaju o financijskom položaju, izvještaju o sveobuhvatnoj dobiti, izvještaju o novčanim tokovima i izvještaju o promjeni kapitala

Dodatne informacije prema zahtjevima MSFIJ-jeva, a koje nisu prezentirane u konsolidiranom izvještaju o financijskom položaju, izvještaju o sveobuhvatnoj dobiti, izvještaju o novčanim tokovima i izvještaju o promjeni kapitala objavljeni su u izvještaju Konsolidirani nerevidirani financijski rezultat za period od 1.1. do 30.9.2024. godine (u nastavku: Konsolidirani rezultat za period od 1. siječnja do 30. rujna 2024. godine) koje je objavljeno na internet stranici www.zse.hr.

3. Financijske obveze, jamstva ili nepredviđeni izdaci koji nisu uključeni u bilancu, priroda i oblik eventualno uspostavljenog stvarnog osiguranja koje je dano

Grupa nema financijskih obveza, jamstava ili nepredviđenih izdataka koji nisu uključeni u bilancu na dan 30. rujna 2024. godine niti ima dano uspostavljeno jamstvo.

4. Iznos predujmova i odobrenih kredita članovima administrativnih, upravljačkih i nadzornih tijela

Grupa nije davala predujmove niti odobravalala kredite članovima administrativnih, upravljačkih i nadzornih tijela tijekom 2024. godine.

5. Iznos i priroda pojedinih stavki prihoda ili rashoda izuzetne veličine ili pojave

Detalji o iznosima pojedinih stavki prihoda ili rashoda izuzetne veličine ili pojave objavljeni su u bilješkama uz financijske izvještaje u Konsolidiranom rezultatu za tromjesečje (www.zse.hr).

6. Obveze koje dospijevaju nakon više od pet godina i dugovanja pokrivena vrijednim osiguranjem koje je dala Grupa

Na dan 30. rujna 2024. godine Grupa nema obveze koje dospijevaju nakon više od pet godina. Grupa na datum bilance nema dugovanja koja su pokrivena vrijednim osiguranjem koje je izdala Grupa.

7. Prosječan broj zaposlenih tijekom izvještajnog razdoblja

Grupa je tijekom izvještajnog razdoblja 2024. godine imala prosječno zaposleno 36 zaposlenika.

8. Kapitalizirani trošak plaće tijekom izvještajnog razdoblja

Grupa tijekom izvještajnog razdoblja nije kapitalizirala trošak plaća.

9. Odgođeni porezi

Rezerviranje za odgođene poreze, stanje odgođenih poreza na početku i na kraju izvještajnog razdoblja i kretanja u tim pozicijama tijekom izvještajnog razdoblja:

	1.1.2024.	Povećanje	Smanjenje	30.9.2024.
	eur'000	eur'000	eur'000	eur'000
Odgođena porezna imovina	38	-	-	38
Odgođene porezne obveze	(40)	-	-	(40)
	(2)	-	-	(2)

10. Naziv i sjedište svakog društva u kojem izdavatelj, bilo sam ili preko osobe koja djeluje u svoje ime ali za račun izdavatelja, drži sudjelujući udjel u kapitalu, iskazujući iznos kapitala koji se drži, iznos ukupnog kapitala i rezervi, i dobit ili gubitak

Podaci o ulaganjima u društva u kojima Grupa drži sudjelujući udjel u kapitalu prikazani su u bilješci 1. i bilješci 13. „Ulaganja u pridružena društva i zajedničke pothvate“ (GFI: „Ulaganja u pridružena društva, ovisna društva i zajedničke pothvate“). Društvo je u 2024. godini povećalo udio u Adria Digital Exchange d.o.o. na 51.600 EUR. Tijekom perioda izvještavanja nije bilo drugih promjena u sudjelujućim interesima.

11. Broj i nominalna vrijednost dionica upisanih tijekom izvještajnog razdoblja u okviru odobrenog kapitala

Tijekom razdoblja nisu upisivane dionice u okviru odobrenog kapitala.

12. Postojanje bilo kakvih potvrda o sudjelovanju, konvertibilnih zadužnica, jamstava, opcija ili sličnih vrijednosnica ili prava, s naznakom njihovog broja i prava koja daju

Grupa nema potvrda o sudjelovanju, konvertibilnih zadužnica, jamstava, opcija ili sličnih vrijednosnica ili prava.

13. Naziv, sjedište te pravni oblik svakog društva u kojemu izdavatelj ima neograničenu odgovornost

Grupa nema udjela u društvima s neograničenom odgovornosti.

14. Naziv i sjedište društva koje sastavlja konsolidirani financijski izvještaj za izvještajno razdoblje najveće grupe društava u kojoj izdavatelj sudjeluje kao kontrolirani član grupe

Društvo je krajnja matica te nije kontrolirani član druge grupe.

Društvo sastavlja godišnje konsolidirane financijske izvještaje koji su objavljeni na internet stranici www.zse.hr.

15. Naziv i sjedište društva koje sastavlja konsolidirani financijski izvještaj za izvještajno razdoblje najmanje grupe društava u kojoj izdavatelj sudjeluje kao kontrolirani član i koji je također uključen u grupu društava iz točke 13.

Društvo je krajnja matica te nije kontrolirani član druge grupe.

16. Mjesto na kojem je moguće dobiti primjerke konsolidiranih financijskih izvještaja iz točaka 14. i 15.

Društvo sastavlja godišnje konsolidirane financijske izvještaje koji su objavljeni na internet stranici www.zse.hr.

17. Priroda i financijski učinak značajnih događaja koji su nastupili nakon datuma bilance i nisu odraženi u računu dobiti i gubitka ili bilanci

Nije bilo događaja nakon datuma bilance koji bi utjecali na financijske izvještaje za izvještajni period.

Rekapitulacija usporedbe konsolidirane TFI-POD bilance i bilance pripremljene po MSFI-jevima za treće tromjesečje 2024. godine

Stavka bilance u MSFI	Iznos (EUR)	Stavka bilance stanja u TFI	AOP	Iznos (EUR)
AKTIVA				
Dugotrajna imovina	3.106.440	A Dugotrajna imovina	1	3.106.440
	361.362	I Nematerijalna imovina	2	361.362
Nematerijalna imovina	203.927	I NEMATERIJALNA IMOVINA	2	361.362
Goodwill	157.435			
	361.362			361.362
	1.178.387	II Materijalna imovina	3	1.178.387
Nekretnine i oprema	1.004.151	1 Zemljište i zgrade	4	920.123
Imovina s pravom uporabe	174.236	2 Računalni oprema	5	103.388
		3 Ostala materijalna imovina	6	143.095
		4 Ulaganja u tuđu imovinu	7	11.781
	1.178.387			1.178.387
	1.566.691	III Dugotrajna financijska imovina		1.566.691
Ulaganja u ovisna društva		1 Ulaganja u pridružena društva, ovisna društva i zajedničke pothvate	10	1.350.695
Ulaganja pridružena društva i zajednički pothvat	1.350.695			
	1.350.695			1.350.695
Dugoročni depozit	33.166	2 Financijska imovina koja se vodi po amortiziranom trošku	11	60.547
Pozajmice dane pridruženom društvu	27.381			
	60.547			60.547
Financijska imovina po fer vrijednosti kroz ostalu sveobuhvatnu dobit	155.449	3 Financijska imovina koja se vodi po fer vrijednosti kroz ostalu sveobuhvatnu dobit	12	155.449
	155.449			155.449
	1.566.691			1.566.691
Odgođena porezna imovina		Odgođena porezna imovina	13	
Kratkotrajna imovina				
Kratkotrajna imovina	3.910.260	B Kratkotrajna imovina	14	3.895.752
		I Potraživanja	15	331.092
Potraživanja od kupaca i ostala imovina	345.600	1 Potraživanja od kupaca	16	213.496
		2 Potraživanje od zaposlenika i članova poduzetnika	17	61
		3 Potraživanje od države i drugih institucija	18	27.827
		4 Potraživanje od povezanih poduzetnika	19	
		5 Ostala potraživanja	20	89.708
	345.600			331.092
	3.173.411	II Kratkotrajna financijska imovina	21	3.173.411

Kratkoročni depoziti	2.272.861	1 Financijska imovina koja se mjeri po amortiziranom trošku	22	2.272.861
Financijska imovina po fer vrijednosti kroz račun dobiti i gubitka	900.550	3 Financijska imovina po fer vrijednosti kroz račun dobiti i gubitka	24	900.550
	3.173.411			3.173.411
Novac i novčani ekvivalenti	391.249	III Novac i novčani ekvivalenti	25	391.249
	333.045	C PLAĆENI TROŠKOVI BUDUĆEG RAZDOBLJA I OBRAČUNATI PRIHODI	26	347.552
Troškovi budućih razdoblja	275.496	C PLAĆENI TROŠKOVI BUDUĆEG RAZDOBLJA I OBRAČUNATI PRIHODI		347.552
Ugovorna imovina	57.549			
	333.045			347.552
Ukupno aktiva	7.349.745	D Ukupno aktiva	27	7.349.744
PASIVA				
Kapital i rezerve	6.035.669	A Kapital i rezerve	29	6.035.669
Izdani dionički kapital	3.076.315	I TEMELJNI KAPITAL	30	3.076.315
Premije na emitirane dionice	1.840.833	II KAPITALNE REZERVE	31	1.840.833
	1.043.459	III REZERVE IZ DOBITI	32	964.498
Zakonske rezerve	18.714	1 Zakonske rezerve	33	18.714
Vlastite dionice	(30.483)	2 Rezerve za vlastite dionice	34	(30.483)
Rezerve fer vrijednost	162.041	3 Rezerve fer vrijednosti	35	162.041
Ostale rezerve	815.878	4 Ostale rezerve	36	814.226
Aktuarski dobici/gubici	(1.652)			
	814.226			814.226
Revalorizacijske rezerve	101.095	IV REVALORIZACIJSKE REZERVE	37	101.095
Translacijske rezerve	(22.134)	V REZERVE OD TEČAJNIH RAZLIKA IZ PRERAČUNA INOZEMNOG POSLOVANJA	38	(22.134)
Akumulirana dobit (gubitak)	75.062	IV Zadržana dobit ili preneseni gubitak	39	(82.843)
		V Dobit ili gubitak poslovne godine	40	157.905
	75.062			75.062
	6.035.669			6.035.669
Dugoročne obveze	185.269	Dugoročne obveze i rezerviranja		185.268
Obveze za primanja zaposlenih	6.485	B Rezerviranja	42	32.629
Dugoročna ugovorna obveza	26.144			
	32.629			32.629
Dugoročne obveze za poslovni najam	151.236	D Dugoročne obveze	50	151.236
Odgođena porezna obveza	1.404	E Odgođena porezna obveza	51	1.403

185.269					185.268
Kratkoročne obveze	409.871	C KRATKOROČNE OBVEZE	43		362.328
Obveze prema dobavljačima i ostale obveze	352.277	1 Obveze za predujmove	44		7.761
Kratkoročne obveze za poslovni najam	25.299	2 Obveze prema dobavljačima	45		87.338
Obveza za porez na dobit	32.295	3 Obveze prema zaposlenima	46		109.550
		4 Obveze za poreze, doprinose i slična davanja	47		86.765
		5 Obveze prema povezanim poduzetnicima	48		10.962
		6 Ostale kratkoročne obveze	49		59.952
	409.871				362.328
Ugovorne obveze	718.936	F Odgođeno plaćanje troškova i prihod budućeg razdoblja	52		766.479
Ugovorne obveze	672.320				
Ukalkulirani troškovi	46.616				
	718.936				766.479
Ukupno pasiva	7.349.745	Ukupno pasiva			7.349.744

Rekapitulacija usporedbe konsolidiranog TFI-POD računa dobiti i gubitka i ostale sveobuhvatne dobiti pripremljene po MSFI-jevima za treće tromjesečje 2024. godine

Stavka RDG-a u MSFI	Iznos (EUR)	Stavka RDG-a u TFI		Iznos (EUR)
Poslovni prihodi	2.878.290	A POSLOVNI PRIHODI	1	2.878.290
Prihodi od prodaje	1.881.903	I Prihodi od prodaje	2	1.881.902
Ostali poslovni prihodi	996.387	II Ostali poslovni prihodi	8	996.388
	2.878.290			2.878.290
Poslovni rashodi	2.809.488	B POSLOVNI RASHODI	12	2.809.486
Troškovi osoblja	1.425.982	II Troškovi osoblja	16	1.297.484
Ostali troškovi osoblja (u GFI na AOP 22)	(1.412.887)			
	13.095			1.297.484
	1.147.895			1.276.391
Ostali troškovi poslovanja	1.147.895	I Materijalni troškovi	13	788.739
Troškovi iskazani u troškovima osoblja	1.412.887	IV Ostali troškovi	21	438.343
		V Vrijednosno usklađivanje 023+024	22	8.700
		VII Ostali poslovni rashodi	26	40.609
	2.560.782			1.276.391
Amortizacija	235.611	III Amortizacija	20	235.611
Financijski rezultat	59.784	Financijski rezultat		59.782
Financijski prihodi	47.871	C FINANCIJSKI PRIHODI	27	66.054
Financijski rashodi	(6.162)	D FINANCIJSKI RASHODI	34	(6.272)
Prihodi od dividende				
Neto dobiti/(gubici) od financijske imovine po fer vrijednosti kroz račun dobiti i gubitka	18.144			
Neto gubitak od tečajnih razlika	(69)			
Udio u Dobiti (gubitku) u zajedničkom pothvatu i pridruženim društvima	61.858	G Udio u dobiti/gubitku pridruženog i ovisnog društva		61.858
	61.858			61.858
Dobit prije poreza	190.444	H DOBIT ILI GUBITAK PRIJE OPOREZIVANJA	43	190.444
Porez na dobit	32.539	I POREZ NA DOBIT	44	32.539
Dobit razdoblja	157.905	J DOBIT ILI GUBITAK RAZDOBLJA	45	157.905
Ostala sveobuhvatna dobit		K OSTALA SVEOBUH VATNA DOBIT	52	
Ukupno sveobuhvatna dobit za godinu	157.905	L UKUPNA SVEOBUH VATNA DOBIT	53	157.905