



ZAGREBAČKA BURZA
Zagreb Stock Exchange



LJUBLJANSKA BORZA
LJUBLJANA Stock Exchange

Grupa Zagrebačke burze

Konsolidirani nerevidirani financijski rezultati za period
od 1.1. do 30.6.2023. godine

25. srpnja 2023. godine

SADRŽAJ

1	MEĐUIZVJEŠTAJ UPRAVE ZA RAZDOBLJE OD 1.1. DO 30.6.2023. GODINE	1
1.1	Značajni poslovni događaji Grupe Zagrebačke burze u razdoblju od 1.1. do 30.6.2023. godine	1
1.2	Pregled trgovine na Zagrebačkoj i Ljubljanskoj burzi	3
1.3	Očekivani razvoj Grupe u budućnosti	10
1.4	Aktivnosti istraživanja i razvoja	10
1.5	Informacije o otkupu vlastitih dionica	10
1.6	Grupa Zagrebačke burze.....	11
1.7	Financijski instrumenti koje Grupa koristi	11
1.8	Ciljevi i politike Grupe vezane za upravljanje financijskim rizicima	12
1.9	Izloženost Grupe cjenovnom riziku, kreditnom riziku, riziku likvidnosti i riziku novčanog toka	12
1.10	Izjava o transakcijama i transferima unutar Grupe i između Grupe i njezinih dioničara.....	12
1.11	Izjava o događajima koji bi mogli imati nepovoljan učinak na poslovanje Grupe	12
1.12	Rezultati poslovanja za period od 1.1. do 30.6.2023. godine.....	13
2	IZJAVA O ODGOVORNOSTI ZA SASTAVLJANJE FINACIJSKIH IZVJEŠTAJA	16
	Konsolidirani nerevidirani financijski izvještaji Grupe za razdoblje od 1.1. do 30.6.2023. godine	17

1 MEĐUIZVJEŠTAJ UPRAVE ZA RAZDOBLJE OD 1.1. DO 30.6.2023. GODINE

1.1 Značajni poslovni događaji Grupe Zagrebačke burze u razdoblju od 1.1. do 30.6.2023. godine

U prvom polugodištu 2023. godine, Grupa Zagrebačke burze (dalje: Grupa) bilježi sljedeće bitne poslovne događaje:

- Dana 2. siječnja, na prvi trgovinski dan u 2023. godini, na Zagrebačkoj burzi počelo je trgovanje u euru kao novoj službenoj valuti u Republici Hrvatskoj.
- Dana 8. ožujka 2023. godine, uz veliki interes opće i investicijske javnosti, potpisan je ugovor o uvrštenju državnih obveznica na Službeno tržište Zagrebačke burze d.d.
- Dana 8. ožujka 2023. godine, Zagrebačka i Ljubljanska burza obilježile su Međunarodni dan žena otvaranjem trgovanja simboličnim zvukom zvona kako bi naglasile potrebu uključivanja većeg broja žena u svijet rada i njihovog napredovanja u poslovnom svijetu.
- Dana 10. ožujka 2023. godine, Hrvatska agencija za nadzor financijskih usluga odobrila je Izmjene i dopune Cjenika Zagrebačke burze, kojima je napravljena korekcija cijena za naknade za uslugu objavljivanja izvješća o trgovanju, te naknade na korištenje i distribuciju podataka o trgovini. Izmjene i dopune Cjenika stupile su na snagu 1. travnja 2023. godine.
- Dana 21. ožujka 2023. godine, Ljubljanska burza je u okviru Svjetskog tjedna novca održala webinar pod nazivom „Idemo na burzu“ namijenjen učenicima i studentima.
- Dana 22. ožujka 2023. godine, Ljubljanska burza održala je webinar pod nazivom „Slovenska uvrštena društava online“.
- Dana 9. – 10. svibnja 2023. godine Ljubljanska burza održala je 40. Financijsku konferenciju u Portorožu.
- Dana 10. svibnja 2023. godine na Trgovačkom sudu u Zagrebu proveden je upis osnivanja društva Adria Digital Exchange d.o.o. sa sjedištem u Zagrebu, u čijem temeljnom kapitalu Burza drži manjski udio od 24%. Društvo je osnovano s namjerom istraživanja i razvoja potencijala za trgovanje i upravljanje virtualnom imovinom.
- U svibnju 2023. godine Akademija Zagrebačke burze obilježila je 13 godina od osnutka, a od 2010. godine organizirala je preko 600 edukativnih događaja na kojima je sudjelovalo više od 11.000 sudionika.
- Dana 22. svibnja 2023. godine nova verzija trgovinskog sustava Xetra T7 11.1 puštena je u produkciju na Zagrebačkoj i Ljubljanskoj burzi. Migracija je provedena bez poteškoća.

- Dana 26. svibnja 2023. godine, na Zagrebačkoj burzi uvršten je InterCapital BET-TR UCITS fond koji se bazira na rumunjskom BET-TR indeksu.
- Dana 30. svibnja 2023. godine Ljubljanska burza organizirala je događanje pod nazivom „Trguj na burzi“ s namjerom približavanja slovenskog tržišta kapitala široj javnosti.
- Dana 1.-2. lipnja 2023. godine održani su investicijski dani Zagrebačke i Ljubljanske burze. Događanje je prvi puta organizirano 2014. godine. Cilj događaja je olakšati pristup regionalnim i međunarodnim investitorima prema slovenskim i hrvatskim kompanijama, te na taj način ojačati njihovu vidljivost i podržati likvidnost. Treću godinu zaredom slovenskim i hrvatskim društvima pridružila su se i društva uvrštena na Makedonsku burzu, a po prvi puta i društva uvrštena na Bukureštansku burzu. Događanje je održano uživo u Zagrebu, na njemu je sudjelovalo 60-ak investitora koji su održali više od 250 pojedinačnih sastanaka s uvrštenim društvima.
- Dana 13. lipnja 2023. godine održana je godišnja edukacija za izdavatelje u suorganizaciji HANFA-e, SKDD-a i Zagrebačke burze koja se održava od 2011. godine. Edukacija je okupila više od stotinu predstavnika društava uvrštenih na Zagrebačku burzu i održavala se *online*. Predstavnici Europske banke za obnovu i razvoj na edukativnom skupu najavili su edukaciju o korporativnom upravljanju koja će biti svojevrsan nastavak projekta revizije Kodeksa korporativnog upravljanja HANFA-e i Burze, podržanog od strane EBRD-a.
- Od početka 2023. godine na Uređeno tržište Zagrebačke burze uvršteno je ukupno četrnaest trezorskih zapisa i državna obveznica Ministarstva financija RH, izdavatelji VIS D.D., MODRA ŠPILJA d.d., PROFESSIO ENERGIA D.D. i PRIMO REAL ESTATE D.D. uvrstili su dodatna izdanja dionica na segment Redovitog tržišta, izdavatelj ČAKOVEČKI MLINOVI D.D. prešao je iz segmenta Redovito na segment Službeno tržište, te su uvrštene obveznice izdavatelja ERSTE & STEIERMÄRKISCHE BANK D.D. Od početka 2023. godine sa Uređenog tržišta Zagrebačke burze izvršteno je jedanaest trezorskih zapisa Ministarstva financija RH.

1.2 Pregled trgovine na Zagrebačkoj i Ljubljanskoj burzi

U drugom tromjesečju 2023. godine ostvaren je ukupni promet u iznosu od 67,5 milijuna eura što je za 1,83% više nego u istom razdoblju 2022. godine, dok ukupni promet od početka godine, odnosno u prvom polugodištu 2023. godine iznosi 137 milijuna eura (-31,4% u odnosu na prvo polugodište 2022. godine).

Promet vrijednosnim papirima - 2Q 2022/2Q 2023

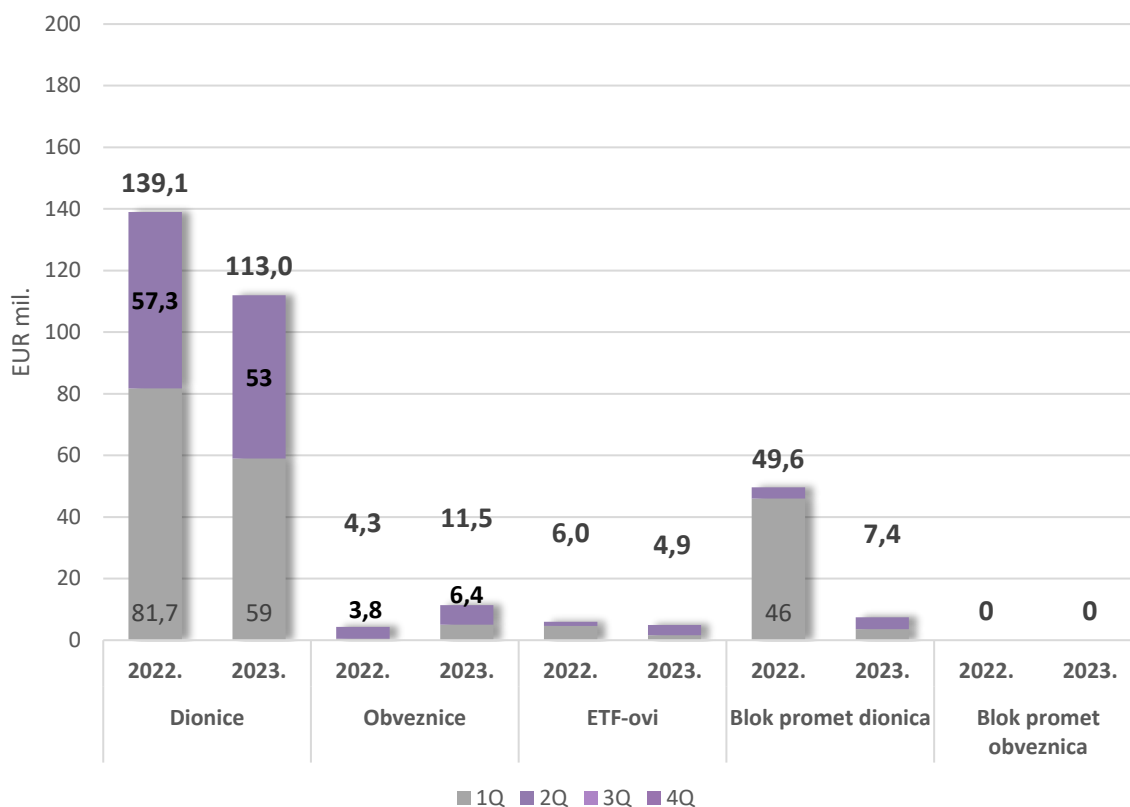
	HRK 2Q 2022.	EUR 2Q 2022.	EUR 2Q 2023.	Promjena
UKUPNI PROMET	499.472.946	66.291.452	67.501.926	1,83%
Promet unutar knjige ponuda	471.730.911	62.609.451	63.699.649	1,74%
Dionice	432.379.785	57.386.659	53.931.749	-6,02%
Obveznice	28.767.474	3.818.100	6.424.690	68,27%
ETF-ovi	10.583.652	1.404.692	3.343.212	138,00%
Blok promet	27.742.035	3.682.001	3.802.277	3,27%
Blok promet dionica	27.742.035	3.682.001	3.802.277	3,27%
Blok promet obveznica	0	0	0	

Promet vrijednosnim papirima - 1H 2022/1H 2023

	HRK 1H 2022.	EUR 1H 2022.	EUR 1H 2023.	Promjena
UKUPNI PROMET	1.506.902.174	200.000.289	137.053.567	-31,47%
Promet unutar knjige ponuda	1.127.048.795	149.585.081	129.556.719	-13,39%
Dionice	1.048.684.936	139.184.410	113.055.131	-18,77%
Obveznice	33.020.421	4.382.563	11.507.723	162,58%
ETF-ovi	45.343.438	6.018.108	4.993.865	-17,02%
Blok promet	379.853.379	50.415.207	7.496.848	-85,13%
Blok promet dionica	379.853.379	50.415.207	7.496.848	-85,13%
Blok promet obveznica	0	0	0	0

Unatoč manjim prometima na polugodišnjoj razini u usporedbi s volatilnom 2022. godinom, drugi dio polugodišta donio je uglavnom pozitivan sentiment pa je tako u drugom tromjesečju 2023. godine unutar knjige ponuda ostvaren promet u iznosu od 63,6 milijuna eura, 1,7% više nego u drugom tromjesečju 2022. godine. Od tog iznosa 53,9 milijuna eura odnosi se na promet dionicama (2Q 2022. g.: 57,3 milijuna eura), 6,4 milijuna eura na promet obveznicama (2Q 2022. g.: 3,8 milijuna eura), dok su ETF-ovi ostvarili promet od 3,3 milijuna eura (2Q 2022. g.: 1,4 milijuna eura). Blok promet dionica iznosio je 3,8 milijuna eura (2Q 2022. g.: 3,6 milijuna eura), dok je blok promet obveznicama izostao kao i u istom razdoblju lani. Od početka 2023. godine ukupni promet dosegao je iznos od 137 milijuna eura što je za -31,4% manje nego u prvom polugodištu lani (1H 2022. g.: 200 milijuna eura). Unutar knjige ponuda u prvom polugodištu 2023. godine promet dionicama iznosi 113 milijuna eura i manji je za -18,7% (1H 2022. g.: 139 milijuna eura), promet obveznicama iznosi čak 11,5 milijuna eura i veći je za +162,6% (1H 2022. g.: 4,3 milijuna eura), dok se promet ETF-ovima smanjio za -17% i iznosi 4,9 milijuna eura (1H 2022. g.: 6 milijuna eura). Najveći dio blok prometa dionicama ostvaren je u prvom tromjesečju, a na razini polugodišta iznosi 7,4 milijuna eura što je smanjenje za -85% u odnosu na isto razdoblje 2022. godine (1H 2022. g.: 50,4 milijuna eura).

Promet vrijednosnim papirima



Vrijednost tržišta mjerena tržišnom kapitalizacijom na dan 30. lipnja 2023. godine ukupno je viša za oko 3,4 milijarde eura u odnosu na kraj prvog polugodišta 2022. godine. Tržišna kapitalizacija dionica viša je za +2,3 milijarde eura ili +12,7%, pri čemu je tržišna kapitalizacija Vodećeg tržišta viša za +10,4%, Službenog tržišta viša za +7,6%, a Redovitog tržišta za +18%. Tržišna kapitalizacija obveznica viša je za +6,5% dok je vrijednost ETF-ova porasla za značajnih +66,3%.

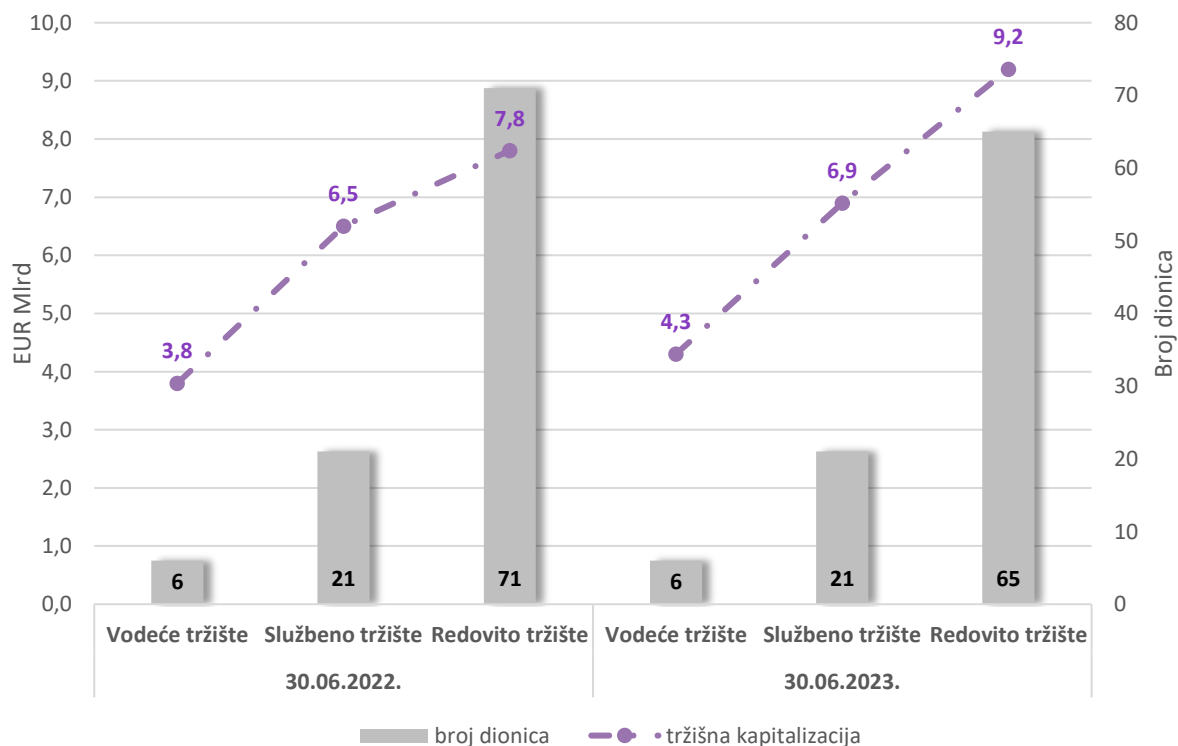
Tržišna kapitalizacija

	Tržišna kapitalizacija			
	30.06.2022. HRK	30.06.2022. EUR	30.06.2023. EUR	promjena
UKUPNO	263.934.200.886	35.030.088.378	38.450.769.747	9,76%
Dionice	137.319.943.118	18.225.488.502	20.544.317.186	12,72%
Vodeće tržište	29.294.947.386	3.888.107.689	4.293.210.889	10,42%
Službeno tržište	48.898.906.526	6.490.000.203	6.984.786.774	7,62%
Redovito tržište	59.126.089.206	7.847.380.610	9.266.319.523	18,08%
Obveznice	126.548.728.789	16.795.902.686	17.891.987.499	6,53%
ETF-ovi	65.528.979	8.697.190	14.465.063	66,32%

U odnosu na kraj prvog polugodišta 2022. godine, na dan 30. lipnja 2023. godine, Redovito tržište broji 6 manje uvrštenih dionica, dok je broj dionica uvrštenih na Službeno i Vodeće tržište ostao nepromijenjen.

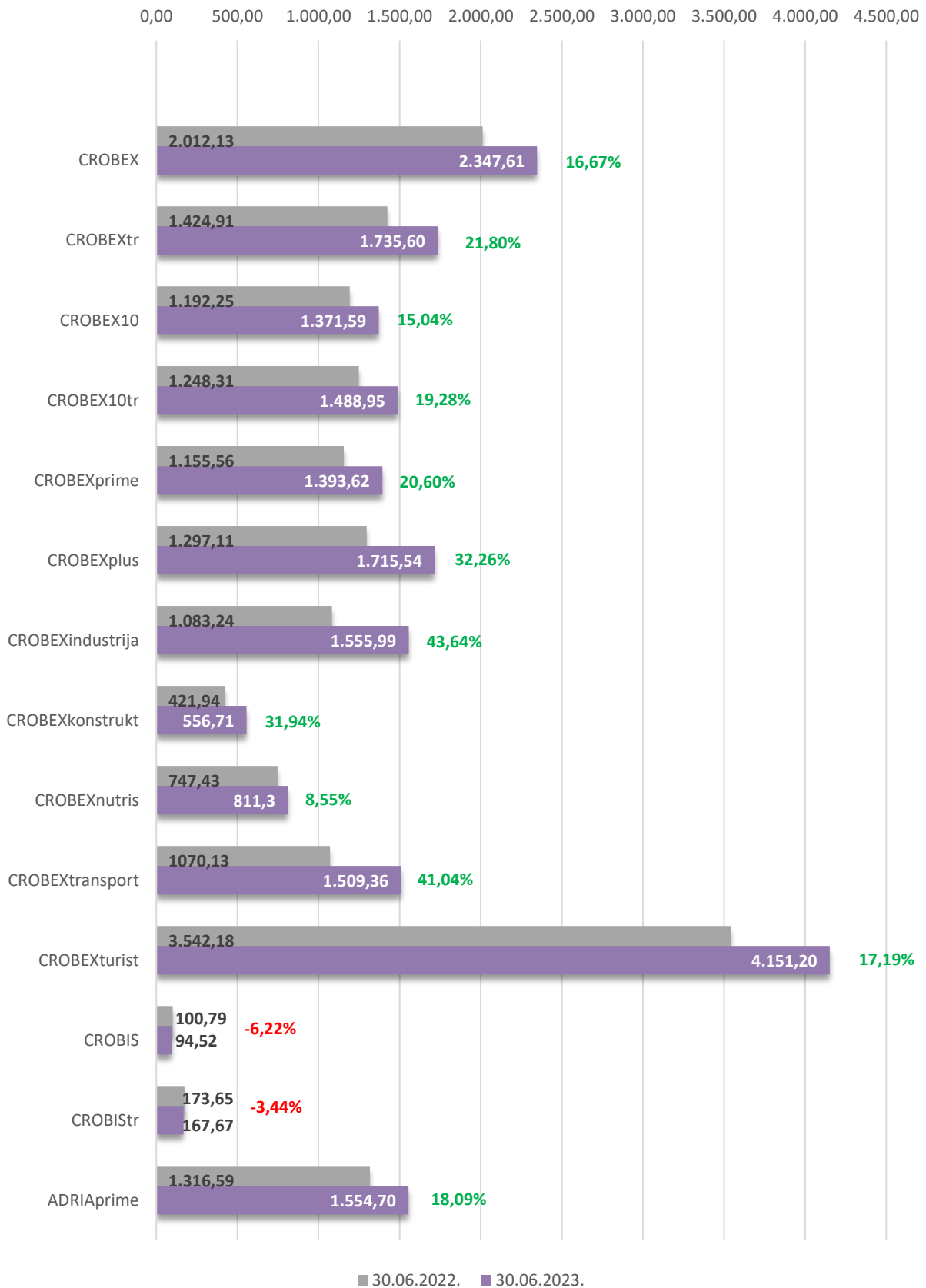
Broj uvrštenih vrijednosnih papira			
	30.06.2022.	30.06.2023.	promjena
UKUPNO	136	142	4,41%
Dionice	98	92	-6,12%
Vodeće tržište	6	6	0,00%
Službeno tržište	21	21	0,00%
Redovito tržište	71	65	-8,45%
Obveznice	30	32	6,67%
ETF-ovi	2	3	50,00%
Instrumenti tržišta novca	6	15	150,00%

Tržišna kapitalizacija i broj uvrštenih dionica

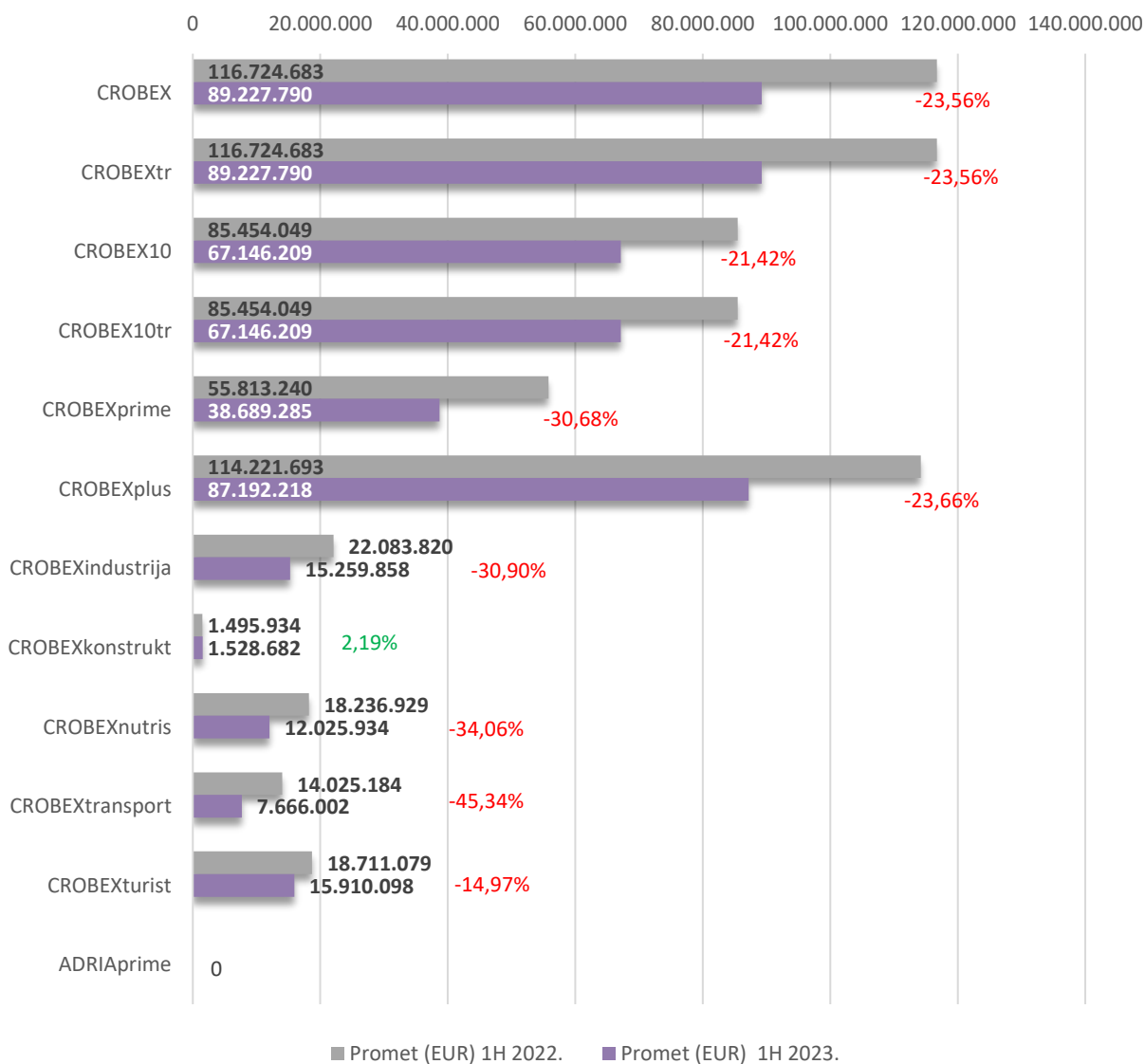


Usporedba podataka za prvo polugodište 2023. godine s podacima istog prošlogodišnjeg razdoblja pokazuje stabilan i pozitivan trend među indeksima. Unatoč manjim prometima nego u istom razdoblju lani, svi dionički indeksi u prvom polugodištu 2023. godine bilježe porast. Najviše su porasli CROBEXindustrija (+43,6%), CROBEXtransport (+41%), a zatim CROBEXplus (+32,3%). Regionalni indeks ADRIAprime porastao je za značajnih +18%, dok su obveznički indeksi pali za -6,2% (CROBIS), odnosno -3,4% (CROBIStr).

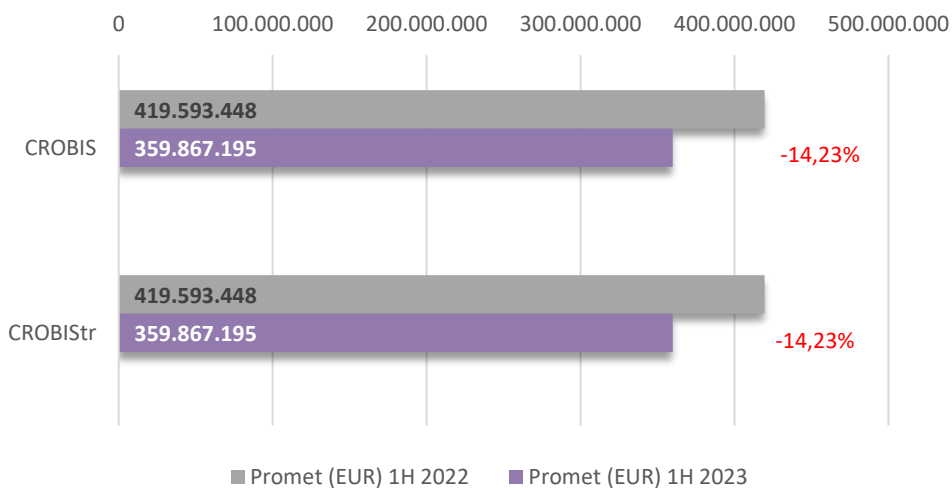
Indeksi - vrijednosti (30.06.2022. vs. 30.06.2023.)



Dionički indeksi - promet (1H 2022 vs. 1H 2023)



Obveznički indeksi - promet (1H 2022 vs. 1H 2023)



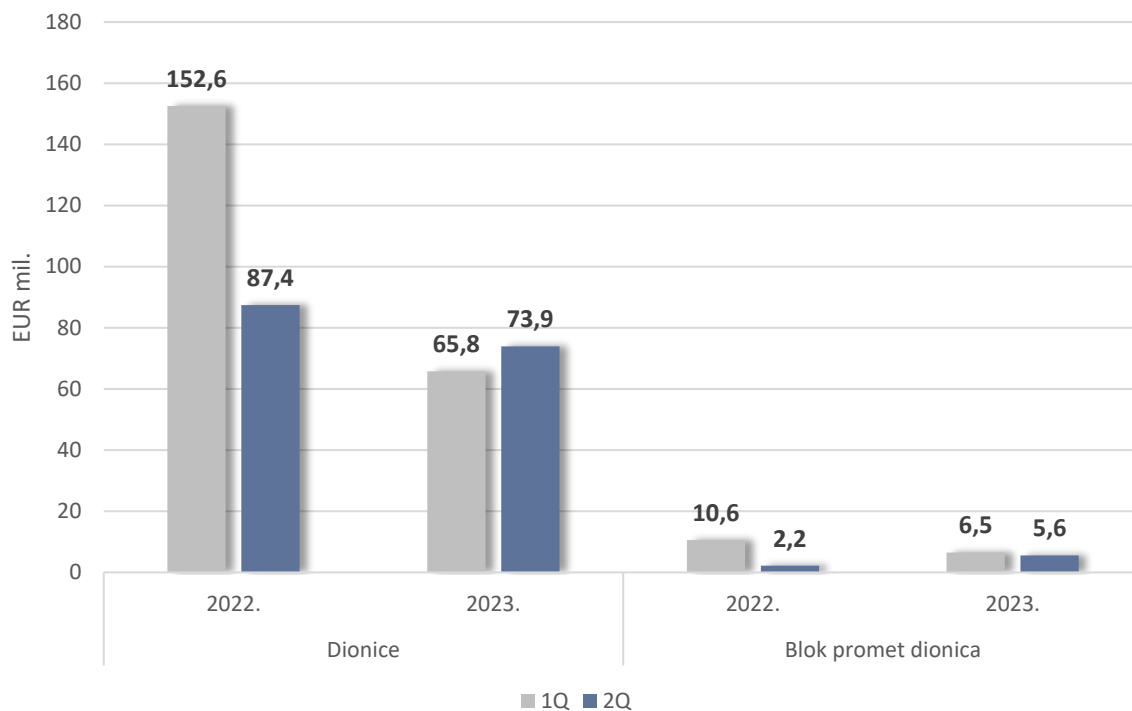
Na Ljubljanskoj burzi je u drugom tromjesečju 2023. godine ostvaren ukupni promet u iznosu od 81 milijuna eura, smanjenje za -9,5% u odnosu na drugo tromjesečje prošle godine, dok je od početka godine, odnosno u prvom polugodištu 2023. godine ostvaren ukupni promet u iznosu od 153 milijuna eura što je smanjenje za -39,3% naspram istog prošlogodišnjeg razdoblja.

Pregled Ljubljanske burze

EUR	2Q 2022.	2Q 2023.	promjena	1H 2022.	1H 2023.	promjena
UKUPNI PROMET	89.631.744	81.103.637	-9,5%	252.893.074	153.487.729	-39,3%
Promet unutar knjige ponuda	87.430.752	75.462.323	-13,7%	240.051.771	141.342.610	-41,1%
Dionice	87.384.654	73.917.252	-15,4%	239.705.409	139.504.317	-41,8%
Obveznice	3.361	2.273	-32,4%	15.706	19.640	25,0%
Strukturirani proizvodi	42.737	15.022	-64,9%	330.656	290.877	-12,0%
Blok promet	2.200.992	5.641.315	156,3%	12.841.303	12.145.119	-5,4%
Blok promet dionica	2.200.992	5.641.315	156,3%	12.841.303	12.145.119	-5,4%
Blok promet obveznica	0	0	0,0%	0	0	0,0%
	30.06.2022.	30.06.2023.	promjena			
Tržišna kapitalizacija dionica (EUR)	7.895.270.725	9.011.024.917	14,13%			
SBITOP	1.118,45	1.230,37	10,01%			
SBITR	1.343,43	1.584,87	17,97%			

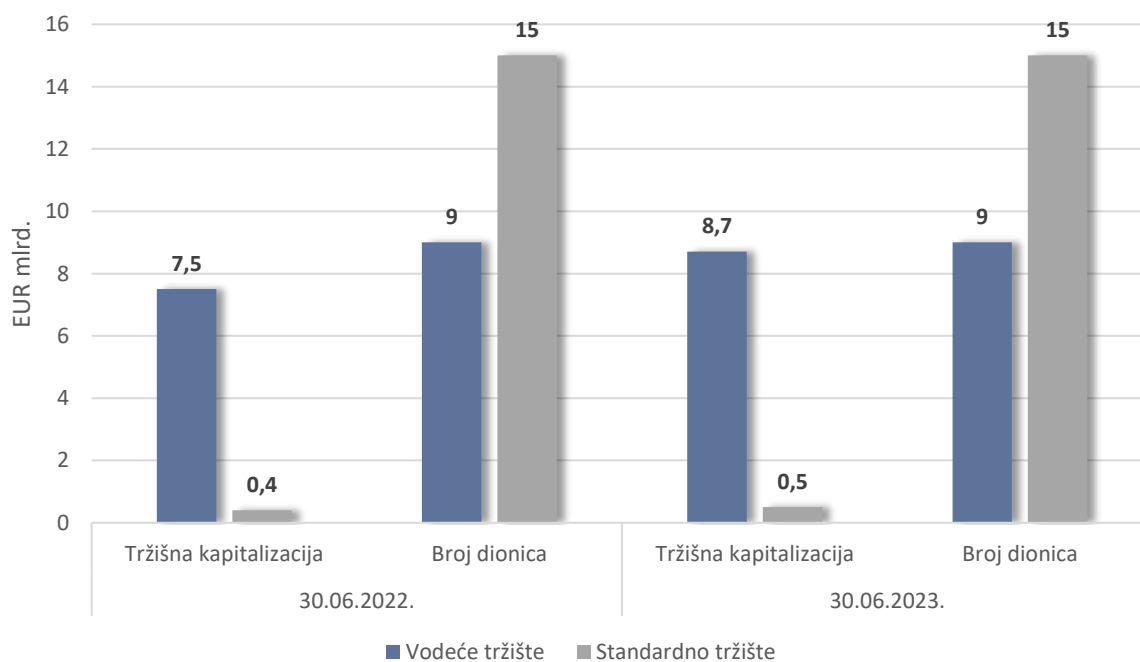
Unutar knjige ponuda, promet dionicama je u drugom tromjesečju 2023. godine dosegao iznos od 75 milijuna eura što je smanjenje za -13,4% u odnosu na isto prošlogodišnje razdoblje kad je iznosio 87 milijuna eura. Udio prometa obveznicama i strukturiranim proizvodima daleko je manji od udjela prometa dionicama u ukupnom prometu vrijednosnim papirima Ljubljanske burze. U druga tri mjeseca 2023. godine promet obveznicama iznosio je svega 2,2 tisuće eura (2Q 2022. g.: 3,3 tisuće eura), dok je u isto vrijeme ostvaren promet strukturiranim proizvodima u iznosu od 15 tisuća eura. U drugom tromjesečju 2023. godine blok promet dionica iznosio je 5,6 milijuna eura (povećanje za +3,4 milijuna eura u odnosu na drugo tromjesečje 2022. g.), dok je blok promet obveznicama izostao kao i u isto vrijeme lani. Na polugodišnjoj razini promet dionicama unutar knjige ponuda manji je za -41,8% i u prvom polugodištu 2023. godine iznosi 139,5 milijuna eura. Promet obveznicama u prvoj polovici 2023. godine dosegao je iznos od svega 19,6 tisuća eura (1H 2022. g.: 15,7 tisuća eura), a promet strukturiranim proizvodima 290,8 tisuća eura (1H 2022. g.: 330,6 tisuća eura). Blok promet dionica u prvih šest mjeseci 2023. godine iznosi 12,1 milijun eura što je smanjenje za -5,4% u odnosu na isto prošlogodišnje razdoblje (1H 2023. g.: 12,8 milijuna eura), dok blok promet obveznicama nije zabilježen kao ni u istom razdoblju lani.

Promet dionicama na Ljubljanskoj burzi



U odnosu na 30. lipnja 2022. godine, tržišna kapitalizacija dionica povećala se za +14,1% i na zadnji dan prvog polugodišta 2023. godine iznosi 9 milijardi eura. Od zadnje vrijednosti 30. lipnja 2022. godine, indeks SBITOP narastao je za +10,0% i iznosi 1,230 dok se indeks SBITR povećao za +18% i lipanj ove godine završio na vrijednosti od 1.584.

Tržišna kapitalizacija i broj uvrštenih dionica



1.3 Očekivani razvoj Grupe u budućnosti

U 2023. godini Grupa će se i dalje nastaviti fokusirati na podizanje standarda korporativnog upravljanja i izvještavanja na uređenom tržištu. Grupa će se fokusirati i na veću promociju postojećih izdavatelja, s naglaskom na Vodeće tržište. Grupa će nastaviti interno razvijati IT servise koje će koristiti Zagrebačka i Ljubljanska burza, te na taj način dalje smanjivati potrebu za vanjskim dobavljačima.

U budućem razdoblju Grupa će nastaviti s ranije započetim projektima pri čemu će najveći naglasak biti na projektima vezanim za implementaciju novih tehnologija u burzovne aktivnosti, regionalnog tržišta kapitala za mala i srednja poduzeća (Progress), te daljnjim aktivnostima vezanim uz financiranje i ulaganje u startupove (Funderbeam SEE).

Također, planirane su aktivnosti za promociju burze kao izvora kapitala za turističke kompanije, te veći fokus na ESG izdanja i aktivnosti izdavatelja.

1.4 Aktivnosti istraživanja i razvoja

Grupa kontinuirano radi na razvoju i unaprjeđenju vlastitih servisa te širenju usluga i na slovensko tržište.

U drugom tromjesečju 2023. godine završena je prethodno pokrenuta migracija *legacy* servisa koje koristi Ljubljanska burza sa Bečke na Zagrebačku burzu. Zagrebačka burza s time učvršćuje svoju poziciju glavnog pružatelja usluga vezanih za trgovinu vrijednosnim papirima za Grupu, te aktivno radi na smanjuju troškova i potrebi za vanjskim dobavljačima usluga.

Početak 2023. godine označio je uspješan prelazak na euro kao službenu valutu Republike Hrvatske, te je Zagrebačka burza nastavila s aktivnostima prilagodbe svojih servisa, publikacija i procedura prema novoj valuti.

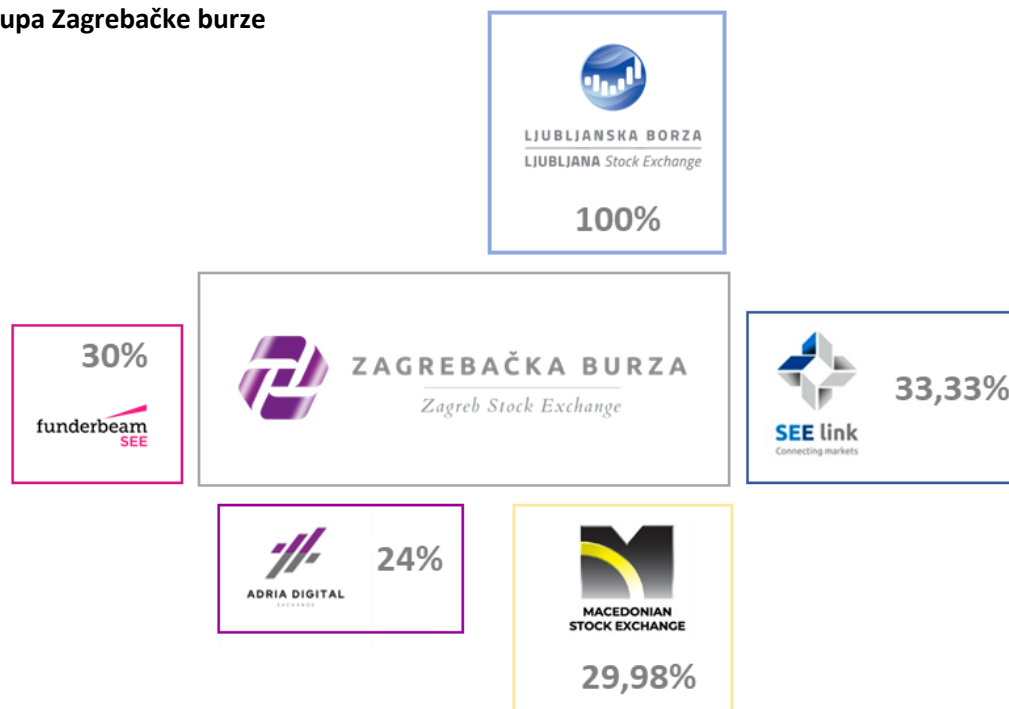
U drugoj polovici 2023. godine Grupa će nastaviti rad na započetim projektima, te realizirati nove *release*-ove trgovinskog sustava i druge aktivnosti optimizacije infrastrukture.

Dana 15.05.2023. Zagrebačka burza d.d. uspješno je završila sedmi godišnji akreditacijski proces za lokalnog operatera LEI oznaka od strane Globalne LEI zaklade (*Global Legal Entity Identifier Foundation*).

1.5 Informacije o otkupu vlastitih dionica

U Programu otkupa vlastitih dionica koji je počeo 3. listopada 2022. godine, Zagrebačka burza d.d. je do kraja 2022. godine stekla 5.500 vlastitih dionica. Na dan 30. lipnja 2023. godine Zagrebačka burza d.d. posjeduje ukupno 8.396 vlastitih dionica koje čine 0,3611% temeljnog kapitala Društva.

1.6 Grupa Zagrebačke burze



Ljubljanska burza d.d., društvo sa sjedištem u Ljubljani. Temeljni kapital društva Ljubljanska burza d.d. iznosi 1.401.000 EUR, a udjel Zagrebačke burze d.d. u temeljnom kapitalu je 100%.

SEE Link d.o.o., društvo sa sjedištem u Skopju. Temeljni kapital društva SEE Link d.o.o. iznosi 80.000 EUR, a udjel Zagrebačke burze d.d. u temeljnom kapitalu je 33,33%.

Funderbeam South East Europe d.o.o., društvo sa sjedištem u Zagrebu. Temeljni kapital društva Funderbeam South East Europe d.o.o. iznosi 244.000 HRK / 32.384,37 eura, a udjel Zagrebačke burze d.d. u temeljnom kapitalu iznosi 30%.

Na dan 30. lipnja 2023. godine, Zagrebačka burza d.d. imatelj je ukupno 837 dionica, odnosno 29,98% temeljnog kapitala Makedonske burze d.d.

Adria Digital Exchange d.o.o., društvo sa sjedištem u Zagrebu. Temeljni kapital društva iznosi 5,000 eura, a udjel Zagrebačke burze d.d. u temeljnom kapitalu iznosi 24%.

1.7 Financijski instrumenti koje Grupa koristi

Društva iz Grupe financiraju se vlastitim kapitalom. Financijski instrumenti u koje ulažu društva iz Grupe su investicijski fondovi (novčani i obveznički) i depoziti (a vista i oročeni).

1.8 Ciljevi i politike Grupe vezane za upravljanje financijskim rizicima

U provođenju sustava unutarnjih kontrola i upravljanja rizicima sudjeluju svi zaposlenici društava iz Grupe, uključujući Uprave i Nadzorne odbore društava iz Grupe.

Društva iz Grupe samostalno upravljaju rizicima i financijskim rizicima. Rizicima se osobito upravlja kroz dvije međusobno neovisne kontrolne funkcije koje postoje u društvima Zagrebačka i Ljubljanska burza, te kroz njihovu suradnju i koordinaciju, a te funkcije su praćenja usklađenosti s relevantnim propisima i unutarnja revizija.

Navedene kontrolne funkcije svojim internim aktima obrađuju i prate u radu sve organizacijske jedinice, aktivnosti društva i pomoćne usluge.

1.9 Izloženost Grupe cjenovnom riziku, kreditnom riziku, riziku likvidnosti i riziku novčanog toka

Društva iz Grupe, Zagrebačka i Ljubljanska burza, slobodna sredstva ulažu u otvorene novčane i obvezničke investicijske fondove, te bankovne depozite. Investicije društava Zagrebačka i Ljubljanska burza vode se po fer vrijednosti. Rizik promjene cijena društva Zagrebačka i Ljubljanska burza umanjuju diverzifikacijom portfelja otvorenih investicijskih fondova u koja ulažu, po različitim vrstama fondova kojima upravljaju različita društva za upravljanje, te ulaganjem fondove nižeg rizika.

Društva SEE Link, Funderbeam SEE i Adria Digital Exchange nisu izložena rizicima navedenim u ovoj točki.

Niti jedno od društva iz Grupe nema primljenih zajmova od vanjskih financijskih institucija. Novac i novčana imovina društava iz Grupe značajno nadmašuju njihove obveze, slijedom čega društva iz Grupe imaju zadovoljavajuću poziciju likvidnosti.

Grupa je izložena riziku inflacije budući da je značajan dio njezinih troškova indeksiran.

1.10 Izjava o transakcijama i transferima unutar Grupe i između Grupe i njezinih dioničara

Grupa potvrđuje da u prvoj polovici 2023. godine nije bilo transakcija ni transfera unutar Grupe i između Grupe i dioničara u vrijednosti većoj od 100.000 EUR.

1.11 Izjava o događajima koji bi mogli imati nepovoljan učinak na poslovanje Grupe

Tekući rat u Ukrajini i sankcije protiv Ruske Federacije utječu na gospodarstva u Europi i svijetu. Grupa nema izloženost u Ukrajini, Rusiji i Bjelorusiji. Međutim, učinak na opću gospodarsku situaciju može zahtijevati reviziju određenih pretpostavki i procjena, što može dovesti do značajnih prilagodbi knjigovodstvene vrijednosti određene imovine i obveza tijekom sljedeće poslovne godine. U ovoj fazi rukovodstvo ne može pouzdano procijeniti učinak jer se novi događaji odvijaju iz dana u dan.

Grupa je kao i svi drugi gospodarski subjekti podložno povećanju cijena roba i usluga koje koristi za svoje poslovanje, te u tom smislu postoji povećan rizik od inflacije i u 2023. godini.

Osim navedenog, nisu nastali nikakvi drugi poslovni događaji ili transakcije nakon datuma bilance koji bi imali značajan utjecaj na financijska izvješća na dan ili za razdoblje tada završeno ili da su od takvog značaja za poslovanje Grupe da bi zahtijevala objavu u izvještaju posloводства.

1.12 Rezultati poslovanja za period od 1.1. do 30.6.2023. godine

U prvom polugodištu 2023. godine, Grupa je ostvarila ukupno 1.712 tisuća eura poslovnih prihoda što je za -210 tisuća eura ili -10,9% manje nego u istom prošlogodišnjem razdoblju kad su iznosili 1.923 tisuće eura. U odnosu na prvo polugodište 2022. godine prihodi od prodaje smanjili su se s 1.324 na 1.094 tisuće eura, odnosno za -230 tisuće eura ili -17,4%. Smanjenje prihoda od prodaje prvenstveno je rezultat manjih prihoda od provizija i članarina, koji su, nastavno na manji promet vrijednosnim papirima u usporedbi s istim periodom lani, do kraja prvog polugodišta ove godine dosegli iznos od 468 tisuća eura; -203 tisuće eura ili -30,3% manje u odnosu na prvo polugodište 2022. godine kad su iznosili 672 tisuće eura. U prvih šest mjeseci 2023. godine prihodi od održavanja uvrštenja iznose 534 tisuće eura što je povećanje za +14 tisuća eura ili +2,8% (1H 2022. g.: 520 tisuća eura). Zbog manjeg broja novih uvrštenja nego u istom razdoblju lani, u prvom polugodištu 2023. godine prihodi od naknada za uvrštenje manji su za -41 tisuću eura ili -31,3% i iznose 90 tisuća eura (1H 2022. g.: 132 tisuće eura). U odnosu na prvo polugodište 2022. godine, ostali poslovni prihodi porasli su za +19,9 tisuća eura ili +3,3%, odnosno s 598 na 618 tisuća eura. Ostali prihodi smanjili su se za -18 tisuća eura ili -9,0% i iznose 185 tisuća eura, a uključuju prihode od edukacija i prihode od izdavanja i održavanja LEI-a (1H 2022. g.: 204 tisuće eura). Prihodi od prodaje informacija porasli su za +38 tisuća eura ili +9,7% i iznose 432 tisuće eura (1H 2022. g.: 394 tisuće eura).

Promatrajući samo drugo tromjesečje 2023. godine, ukupni poslovni prihodi Grupe iznose 869 tisuća eura što je pad za -6 tisuće eura (-0,8%) u odnosu na drugo tromjesečje prošle godine kad su poslovni prihodi iznosili 876 tisuća eura. Prihodi od prodaje pali su s 558 tisuća eura u drugom tromjesečju 2022. godine na 543 tisuće eura u istom razdoblju tekuće godine. Tom padu najviše doprinosi pad prihoda od naknada za uvrštenje sa 47 na 38 tisuća eura (-8,6 tisuća eura ili -18,3%). Prihodi od održavanja uvrštenja blago su porasli i iznose 267 tisuća eura (2Q 2022. g.: 261 tisuća eura). Ostali poslovni prihodi porasli su s 318 na 325 tisuća eura (+7,4 tisuće eura ili +2,3%). Unutar ostalih poslovnih prihoda, prihodi od prodaje informacija rasli su s 195 na 216 tisuća eura (+20 tisuća eura ili +10,4%), a ostali prihodi smanjili su se s 122 na 109 tisuća eura (-12 tisuća eura ili -10,6%).

U prvoj polovici 2023. godine, ukupni poslovni rashodi Grupe manji su za -16 tisuća eura (-0,9%) u odnosu na prvo polugodište 2022. g. i iznose 1.794 tisuće eura (1H 2022. g.: 1.811 tisuća eura). Grupa je kvalitetnim upravljanjem troškovima djelomično amortizirala povećane troškove uzrokovane indeksiranim ugovorima i stopom inflacije:

- troškovi osoblja iznose 834 tisuće eura što je pad za -71 tisuću eura ili -7,9% (1H 2022. g.: 905 tisuća eura),

- materijalni troškovi iznose 538 tisuća eura što je rast za +6 tisuća eura ili +1,2% (1H 2022. g.: 532 tisuće eura),
- ostali troškovi iznose 260 tisuća eura što je rast za +38 tisuća eura ili +17,1% (1H 2022. g.: 222 tisuće eura),
- amortizacija iznosi 153 tisuće eura što je rast za +12 tisuća eura ili +8,9% (1H 2022. g.: 140 tisuća eura),
- ostali poslovni rashodi iznose 8 tisuća eura što je rast za +4,4 tisuće eura (1H 2022. g.: 3,7 tisuća eura).

Samo u drugom tromjesečju 2023. godine poslovni rashodi iznose 925 tisuća eura što je u odnosu na isto prošlogodišnje razdoblje smanjenje za -18 tisuća eura ili -2% (2Q 2022. g.: 944 tisuća eura). Najveći porast bilježe ostali troškovi koji su u drugom tromjesečju 2022. godine iznosili 119 tisuću eura, a u istom razdoblju tekuće godine 143 tisuće eura (+23 tisuće eura ili +20%). Pored njih, rasla je amortizacija s 71 na 75 tisuća eura (+4,5 tisuća eura ili +6,3%). Troškovi osoblja smanjili su se s 451 na 426 tisuća eura (-24 tisuće eura ili -5,4%).

Glavni pokazatelji poslovanja Grupe

	EUR	1H 2022	1H 2023	promjena	2Q 2022	2Q 2023	promjena
Ukupni kapital i rezerve		5.854.881	5.764.719	-1,5%	5.854.881	5.764.719	-1,5%
Ukupna imovina		7.199.084	7.207.567	0,1%	7.199.084	7.207.567	0,1%
Poslovni prihodi		1.923.049	1.712.973	-10,9%	876.139	869.471	-0,8%
<i>prihodi od prodaje</i>		1.324.371	1.094.329	-17,4%	558.017	543.907	-2,5%
<i>ostali poslovni prihodi</i>		598.678	618.644	3,3%	318.222	325.564	2,3%
Poslovni rashodi		1.811.656	1.794.883	-0,9%	944.394	925.655	-2,0%
<i>materijalni troškovi</i>		532.389	538.727	1,2%	295.630	279.540	-5,4%
<i>troškovi osoblja</i>		905.511	834.064	-7,9%	451.440	426.931	-5,4%
<i>amortizacija</i>		140.837	153.323	8,9%	71.412	75.942	6,3%
<i>ostali troškovi</i>		222.507	260.578	17,1%	119.268	143.214	20,1%
EBIT		111.393	-81.910	-173,5%	-68.255	-56.184	-17,7%
EBITDA		252.230	71.413	-71,7%	3.157	19.758	525,8%
Financijski prihodi		7.368	22.008	198,7%	1.049	12.519	1093,4%
Financijski rashodi		90.369	5.639	-93,8%	52.944	2.878	-94,6%
Udio u dobiti/gubitku pridruženog i ovisnog društva		2.126	-6.018	-383,1%	1.016	-4.956	-587,8%
Dobit/ gubitak prije oporezivanja		30.518	-71.613	-334,7%	-119.134	-51.499	-56,8%
Porez na dobit		20.036	-656	-103,3%	-941	-228	-75,8%
Neto dobit/ gubitak razdoblja		10.482	-70.957	-776,9%	-118.193	-51.271	-56,6%
Ostala sveobuhvatna dobit		59.135	19	-100,0%	38.398	0	-100,0%
Ukupna sveobuhvatna dobit		69.617	-70.938	-201,9%	-79.795	-51.271	-35,7%
Broj zaposlenih		38	38	0,0%	38	38	0,0%

Gubitak Grupe iz redovnog poslovanja u prvom polugodištu 2023. godini iznosi -71 tisuću eura, dok je u istom razdoblju prošle godine Grupa iskazala dobitak od 30 tisuća eura (-102 tisuće eura ili -334%). Na razini drugog tromjesečja, Grupa iskazuje gubitak iz redovnog poslovanja u iznosu od -51 tisuću eura, dok je gubitak iz redovnog poslovanja u istom razdoblju lani iznosio -119 tisuća eura. Financijski prihodi bilježe rast na razini prvog polugodišta kao i na razini drugog tromjesečja u odnosu na ista prošlogodišnja razdoblja. U prvom polugodištu ostvareni su financijski prihodi u iznosu od 22 tisuće eura (+14 tisuća eura ili +198,7%), dok samo na financijske prihode drugog tromjesečja otpada 12 tisuća eura (+11 tisuća eura). U prvom polugodištu ove godine financijski rashodi iznose 5,6 tisuća eura (-84 tisuće eura ili -93,7%), dok su samo u drugom tromjesečju niži za -50 tisuća eura i iznose 2,8 tisuće eura.

Neto gubitak Grupe za prvih šest mjeseci 2023. godine iznosi -70 tisuće eura što je za -81 tisuću eura manje nego u istom razdoblju 2022. godine kad je Grupa iskazala neto dobitak u iznosu od 10 tisuća eura. Ukupna sveobuhvatna dobit (gubitak) Grupe u prvoj polovici 2023. godine iznosi -70 tisuća eura (pad za -140 tisuća eura ili -201,9% u odnosu na dobit u iznosu od 69 tisuća eura u prvom polugodištu 2022. godine).

Operativna dobit prije amortizacije je negativna i u prvom polugodištu 2023. godine iznosi -71 tisuću eura, odnosno -140 tisuća eura manje nego u prvom polugodištu 2022. godine, dok u drugom tromjesečju 2023. godine iznosi 19 tisuća eura, odnosno +16 tisuća eura više nego u istom prošlogodišnjem razdoblju.

2 IZJAVA O ODGOVORNOSTI ZA SASTAVLJANJE FINANCIJSKIH IZVJEŠTAJA

Konsolidirani financijski izvještaji Grupe Zagrebačke burze sastavljeni za period od 1.1. do 30.6.2023. godine prikazani su fer i istinito u skladu s Međunarodnim standardima financijskog izvještavanja te hrvatskim Zakonom o računovodstvu.

Konsolidirani financijski izvještaji za razdoblje od 1.1. do 30.6.2023. godine daju cjelovit i istinit prikaz imovine i obveza, dobitaka i gubitaka, financijskog položaja i poslovanja Grupe.

Izvešće posloводства za prvo polugodište 2023. godine sadrži istinit i vjeran prikaz razvoja i rezultata poslovanja Grupe uz opis najznačajnijih rizika i neizvjesnosti kojima je Grupa izložena.

Konsolidirani financijski izvještaji za prvo polugodište 2023. godine nisu revidirani, odnosno nije obavljen revizijski uvid.


Ivana Gažić
Predsjednica Uprave


ZAGREBAČKA BURZA d.d.
Zagreb


Tomislav Gračan
Član Uprave

Kontakt:

Zagrebačka burza d.d.
Ivana Lučića 2a/22
10 000 Zagreb
Hrvatska

Broj telefona: +385 1 4686 806

E-mail: ir@zse.hr

Konsolidirani nerevidirani financijski izvještaji Grupe za
razdoblje od 1.1. do 30.6.2023. godine

Prilog 1.

OPĆI PODACI ZA IZDAVATELJE

Razdoblje izvještavanja:

1.1.2023

do

30.6.2023

Godina:

2023

Kvartal:

2

Tromjesečni financijski izvještaji

Matični broj (MB): 03749606

Oznaka matične
države članice

HR

Matični broj
subjekta (MBS): 080034217Osobni identifikacijski
broj (OIB): 84368186611

LEI: 7478000050A040C0D041

Šifra
ustanove: 4

Tvrka izdavatelja: Zagrebačka burza d.d.

Poštanski broj i mjesto: 10000

Zagreb

Ulica i kućni broj: Ivana Lučića 2a/22

Adresa e-pošte: sandra.semuga@zse.hr

Internet adresa: www.zse.hr

Broj zaposlenih
(krajem): 38

Konsolidirani izvještaj: KD (KN-nije konsolidirano/KD-konsolidirano)

Revidirano: RN (RN-nije revidirano/RD-revidirano)

Tvrte ovisnih subjekata (prema MSFI):

Sjedište:

MB:

Ljubljanska borza vrednostnih papirjev d.d.

Ljubljana, Slovenija 5316081

Knjigovodstveni
servis: Da (Da/Ne)

Sigma Tax Consulting d.o.o.

(tvrka knjigovodstvenog servisa)

Osoba za kontakt: Lucija Tropčić Kovaček

(unos se samo prezime i ime osobe za kontakt)

Telefon: 01/4699-555

Adresa e-pošte: lucija.tropcic@sigmabc.eu

Revizorsko društvo:

(tvrka revizorskog društva)

Ovlašteni revizor:

(ime i prezime)

BILANCA			
stanje na dan 30.6.2023			
u eurima			
Obveznik:			
Naziv pozicije	AOP oznaka	Zadnji dan prethodne poslovne godine	Na izvještajni datum tekućeg razdoblja
1	2	3	4
AKTIVA			
A DUGOTRAJNA IMOVINA 002+003+009+013	1	3.405.908	3.249.870
I NEMATERIJALNA IMOVINA	2	495.494	483.013
II MATERIJALNA IMOVINA 004+...+008	3	1.547.963	1.432.374
1 Zemljišta i zgrade	4	1.152.922	1.084.457
2 Računalna oprema	5	172.554	150.903
3 Ostala materijalna imovina	6	198.794	176.725
4 Ulaganja u tuđu imovinu	7	23.693	20.289
5 Imovina u pripremi	8	0	0
III DUGOTRAJNA FINACIJSKA IMOVINA 010+011+012	9	1.325.605	1.296.981
1 Ulaganja u pridružena društva, ovisna društva i zajedničke	10	1.237.395	1.205.736
2 Financijska imovina koja se vodi po amortiziranom trošku	11	62.047	60.547
3 Financijska imovina koja se vodi po fer vrijednosti kroz ostalu sveobuhvatnu dobit	12	26.163	30.698
ODGOĐENA POREZNA IMOVINA	13	36.846	37.502
B KRATKOTRAJNA IMOVINA 015+021+025	14	3.689.444	3.679.396
I POTRAŽIVANJA 016+...+020	15	467.054	392.958
1 Potraživanja od kupaca	16	367.904	240.574
2 Potraživanja od zaposlenika i članova poduzetnika	17	35	2.818
3 Potraživanja od države i drugih institucija	18	17.062	33.718
4 Potraživanja od povezanih poduzetnika	19	0	0
5 Ostala potraživanja	20	82.053	115.848
II KRATKOTRAJNA FINACIJSKA IMOVINA 022+...+024	21	1.399.917	1.936.880
1 Financijska imovina koja se vodi po amortiziranom trošku	22	208.519	815.141
2 Financijska imovina po fer vrijednosti kroz ostalu	23	0	0
3 Financijska imovina po fer vrijednosti kroz račun dobiti i	24	1.191.398	1.121.739
III NOVAC I NOVČANI EKIVALENTI	25	1.822.473	1.349.558
C PLAĆENI TROŠKOVI BUDUĆEG RAZDOBLJA I OBRAČUNATI PRIHODI	26	103.732	278.301
D UKUPNO AKTIVA 001+014+026	27	7.199.084	7.207.567
E IZVANBILANČNI ZAPISI	28	0	0
PASIVA			
A KAPITAL I REZERVE 030+031+032+037+...+041	29	5.854.881	5.764.719
I TEMELJNI KAPITAL	30	3.076.316	3.076.315
II KAPITALNE REZERVE	31	1.839.562	1.840.833
III REZERVE IZ DOBITI 033+...+036	32	882.442	870.368
1 Zakonske rezerve	33	18.714	18.714
2 Rezerve za vlastite dionice	34	-18.409	-30.483
3 Rezerve fer vrijednosti	35	70.169	70.169
4 Ostale rezerve	36	811.968	811.968
IV REVALORIZACIJSKE REZERVE	37	101.094	101.094
V REZERVE OD TEČAJNIH RAZLIKA IZ PRERAČUNA	38	-22.181	-22.162
VI ZADRŽANA DOBIT ILI PRENESENI GUBITAK	39	-107.857	-30.772
VII DOBIT ILI GUBITAK POSLOVNE GODINE	40	85.505	-70.957
VIII MANJINSKI INTERES	41	0	0
B REZERVIRANJA	42	36.308	36.308
C KRATKOROČNE OBVEZE 044+...049	43	408.143	484.583
1 Obveze za predujmove	44	1.678	6.168
2 Obveze prema dobavljačima	45	115.287	213.979
3 Obveze prema zaposlenima	46	105.130	100.382
4 Obveze za poreze, doprinose i slična davanja	47	50.640	77.231
5 Obveze prema povezanim poduzetnicima	48	263	0
6 Ostale kratkoročne obveze	49	135.145	86.823
D DUGOROČNE OBVEZE	50	251.402	251.402
E ODGOĐENA POREZNA OBVEZA	51	19.189	19.189
F ODGOĐENO PLAĆANJE TROŠKOVA I PRIHOD	52	629.161	651.366
G UKUPNO PASIVA 029+042+043+050+051+052	53	7.199.084	7.207.567
H IZVANBILANČNI ZAPISI	54	0	0
Dodatak bilanci (pozicija za konsolidirane financijske izvještaje)			
I Kapital i rezerve 056+057	55	5.854.881	5.764.719
1 Pripisano imateljima kapitala matice	56	5.854.881	5.764.719
2 Pripisano nekontrolirajućem interesu	57	0	0

RACUN DOBITI I GUBITKA					
u razdoblju 1.1. do 30.6.2023.					
u eurima					
Obveznik:					
Naziv pozicije	AOP oznaka	Isto razdoblje prethodne godine		Tekuće razdoblje	
		Kumulativ	Tromjesečje	Kumulativ	Tromjesečje
1	2	3	4	5	6
A POSLOVNI PRIHODI 002+008	1	1.923.049	876.139	1.712.973	869.471
I Prihodi od prodaje 003+...+007	2	1.324.371	558.017	1.094.329	543.907
1 Provizije i članarine	3	672.144	249.148	468.677	237.537
2 Prihodi od održavanja uvrštenja	4	520.093	261.629	534.835	267.763
3 Prihodi od naknada za uvrštenje	5	132.134	47.240	90.817	38.607
4 Prihodi od dražbi	6	0	0	0	0
5 Prihodi od prodaje članskih mjesta	7	0	0	0	0
II Ostali poslovni prihodi 009+...+011	8	598.678	318.122	618.644	325.564
1 Naknade za korištenje sučelja za izravan pristup trgovinskom	9	0	0	0	0
2 Prihodi od prodaje informacija	10	394.252	195.866	432.681	216.262
3 Ostali prihodi	11	204.426	122.256	185.963	109.302
B POSLOVNI RASHODI 013+016+020+021+022+025+026	12	1.811.656	944.394	1.794.883	925.655
I Materijalni troškovi 014+015	13	532.389	295.630	538.727	279.540
1 Troškovi sirovina i materijala	14	20.737	12.317	17.232	4.782
2 Ostali vanjski troškovi	15	511.652	283.313	521.495	274.758
II Troškovi osoblja 017+...+019	16	905.511	451.440	834.064	426.931
1 Neto plaće i nadnice	17	639.953	308.514	564.024	279.669
2 Troškovi poreza i doprinosa iz plaća	18	197.506	107.267	202.526	111.758
3 Doprinosi na plaće	19	68.052	35.659	67.514	35.504
III Amortizacija	20	140.837	71.412	153.323	75.942
IV Ostali troškovi	21	222.507	119.268	260.578	143.214
V Vrijednosno usklađivanje 023+024	22	6.639	6.639	0	0
1 dugotrajne imovine (osim financijske imovine)	23	0	0	0	0
2 kratkotrajne imovine (osim financijske imovine)	24	6.639	6.639	0	0
VI Rezerviranja	25	0	0	0	0
VII Ostali poslovni rashodi	26	3.773	5	8.191	28
C FINANCIJSKI PRIHODI 028+...+033	27	7.368	1.049	22.008	12.519
1 Kamate, tečajne razlike, dividende i slični prihodi iz odnosa s	28	23	1	0	0
2 Kamate, tečajne razlike, dividende, slični prihodi iz odnosa s	29	7.029	848	11.615	8.914
3 Dio prihoda od pridruženih poduzetnika i sudjelujućih interesa	30	0	0	0	0
4 Nerealizirani dobiti (prihodi) od financijske imovine	31	0	0	4.932	3.577
5 Dobit od ukidanja rezervacija za umanjenje vrijednosti za	32	0	0	0	0
6 Ostali financijski prihodi	33	316	200	5.461	28
D FINANCIJSKI RASHODI 035+...+039	34	90.369	52.944	5.693	2.878
1 Kamate, tečajne razlike i drugi rashodi s povezanim	35	381	199	329	190
2 Kamate, tečajne razlike i drugi rashodi iz odnosa s	36	14.021	9.167	5.364	2.688
3 Nerealizirani gubici (rashodi) od financijske imovine	37	75.967	43.578	0	0
4 Gubici od umanjenja vrijednosti za očekivane kreditne	38	0	0	0	0
5 Ostali financijski rashodi	39	0	0	0	0
E UKUPNI PRIHODI 001+027	40	1.930.417	877.188	1.734.981	881.990
F UKUPNI RASHODI 012+034	41	1.902.025	997.338	1.800.576	928.533
G Udio u dobiti/gubitku pridruženog i ovisnog društva	42	2.126	1.016	-6.018	-4.956
H DOBIT ILI GUBITAK PRIJE OPOREZIVANJA 040-041+042	43	30.518	-119.134	-71.613	-51.499
I POREZ NA DOBIT	44	20.036	-941	-656	-228
J DOBIT ILI GUBITAK RAZDOBLJA 043-044	45	10.482	-118.193	-70.957	-51.271
1 Promjena revalorizacijskih rezervi (nekretnina,	46	0	0	0	0
2 Aktuarski dobiti/gubici po mirovinskim planovima	47	0	0	0	0
3 Nerealizirani dobiti/gubici financijske imovine po fer vrijednosti kroz ostalu sveobuhvatnu dobit	48	0	0	0	0
4 Dobiti/gubici od instrumenata zaštite novčanog tijeka	49	69.245	69.245	0	0
5 Dobiti/gubici proizašli iz preračunavanja financijskih	50	3.543	-17.194	19	0
6 Porez na dobit na ostalu sveobuhvatnu dobit	51	13.653	13.653	0	0
K OSTALA SVEOBUHVAATNA DOBIT 046+...+051	52	59.135	38.398	19	0
L UKUPNA SVEOBUHVAATNA DOBIT 045+052	52	69.617	-79.795	-70.938	-51.271
M REKLASIFIKACIJSKE USKLADE	54	0	0	0	0
Dodatak **					
Pripisano imateljima matice	55	69.617	-79.795	-70.938	-51.271
Pripisano manjinskom interesu	56	0	0	0	0

IZVJESTAJ O NOVČANOM TIJEKU - Indirektna metoda			
u razdoblju 1.1. do 30.6.2023.			
u eurima			
Obveznik: _____			
Naziv pozicije	AOP oznaka	Isto razdoblje prethodne godine	Tekuće razdoblje
1	2	3	4
NOVČANI TIJEK OD POSLOVNIH AKTIVNOSTI			
1 Dobit prije poreza	1	30.518	-71.613
2 Amortizacija	2	140.837	153.323
3 Povećanje kratkoročnih obveza	3	0	124.670
4 Smanjenje kratkotrajnih potraživanja	4	79.179	74.095
5 Smanjenje zaliha	5	0	0
6 Gubici od umanjenja vrijednosti za očekivane kreditne gubitke	6	0	0
7 Ostalo povećanje novčanog tijeka	7	69.361	4.360
I Ukupno povećanje novčanog tijeka od poslovnih aktivnosti 001+...+007	8	319.895	284.835
1 Smanjenje kratkoročnih obveza	9	15.936	0
2 Povećanje kratkotrajnih potraživanja	10	0	0
3 Povećanje zaliha	11	0	0
4 Dobit od ukidanja rezervacija za umanjenje vrijednosti za	12	0	0
5 Ostalo smanjenje novčanog tijeka	13	140.197	176.574
II Ukupno smanjenje novčanog tijeka od poslovnih aktivnosti 009+...+013	14	156.133	176.574
NOVČANI TIJEK OD INVESTICIJSKIH AKTIVNOSTI			
1 Novčani primici od prodaje dugotrajne materijalne i	15	0	0
2 Novčani primici od prodaje vlasničkih i dužničkih instrumenata	16	0	0
3 Novčani primici od kamata	17	0	5.883
4 Novčani primici od dividendi	18	0	32.593
5 Ostali novčani primici od investicijskih aktivnosti	19	467.815	97.256
III Ukupno novčani primici od investicijskih aktivnosti 015+...+019	20	467.815	135.732
1 Novčani izdaci za kupnju dugotrajne materijalne i nematerijalne	21	76.969	25.248
2 Novčani izdaci za stjecanje vlasničkih i dužničkih financijskih	22	423.645	21.791
3 Ostali novčani izdaci od investicijskih aktivnosti	23	6.386	623.879
IV Ukupno novčani izdaci od investicijskih aktivnosti 021+...+023	24	507.000	670.918
NOVČANI TIJEK OD FINACIJSKIH AKTIVNOSTI			
1 Novčani primici od izdavanja vlasničkih i dužničkih financijskih instrumenata	25	0	0
2 Novčani primici od glavnice kredita, zadužnica, pozajmica i drugih posudbi	26	0	0
3 Ostali primici od financijskih aktivnosti	27	0	0
V Ukupno novčani primici od financijskih aktivnosti 025+...+027	28	0	0
1 Novčani izdaci za otplatu glavnice kredita i obveznica	29	0	0
2 Novčani izdaci za isplatu dividendi	30	0	0
3 Novčani izdaci za financijski najam	31	0	0
4 Novčani izdaci za otkup vlastitih dionica	32	0	0
5 Ostali novčani izdaci od financijskih aktivnosti	33	54.294	45.990
VI Ukupno novčani izdaci od financijskih aktivnosti 029+...+033	34	54.294	45.990
VII Novac i novčani ekvivalenti na početku razdoblja	35	1.541.476	1.822.473
VIII Povećanje novca i novčanih ekvivalenata	36	70.283	0
IX Smanjenje novca i novčanih ekvivalenata	37	0	472.915
X Novac i novčani ekvivalenti na kraju razdoblja	38	1.611.759	1.349.558

IZVJEŠTAJ O PROMJENAMA KAPITALA												
		za razdoblje od		1.1.2023	do		30.6.2023					u eurima
Opis pozicije	AOP	Raspodjeljivo vlasnicima matice										Ukupno kapital i rezerve
		Upisani kapital	Kapitalne rezerve	Zakonske rezerve i rezerve za vlastite dionice	Rezerve fer vrijednosti	Ostale rezerve	Revalorizacijske rezerve	Rezerve od tečajnih razlika iz preračuna inozemnog poslovanja	Zadržana na dobit ili preneseni gubitak	Dobit ili gubitak poslovne godine	Raspodjeljivo nekontrolirajućim interesima	
1	2	3	4	5	6	7	8	9	10	11	12	13
Stanje 1. siječnja prethodne godine	1	6.164.128	1.843.000	18.749	0	-1.914	125.832	-29.255	-2.420.979	48.342	0	5.747.903
Promjena računovodstvenih politika	2	0	0	0	0	0	0	0	0	0	0	0
Ispravak pogreški prethodnih razdoblja	3	0	0	0	0	0	0	0	0	0	0	0
Stanje 1. siječnja prethodne god. (prepravljeno)	4	6.164.128	1.843.000	18.749	0	-1.914	125.832	-29.255	-2.420.979	48.342	0	5.747.903
Dobit ili gubitak razdoblja	5	0	0	0	0	0	0	0	0	85.538	0	85.538
Nerealizirani dobiti ili gubici od financijske imovine po fer vrijednosti kroz ostalu sveobuhvatnu dobit	6	0	0	0	70.196	0	0	0	0	0	0	70.196
Ostale ne vlasničke promjene kapitala	7	0	0	0	0	-2.204	-24.148	7.611	0	0	0	-18.741
Ukupno izravno priznati prihodi i rashodi prethodne godine (razdoblja iz prethodne godine)	8	0	0	0	70.196	-2.204	-24.148	7.611	0	85.538	0	136.993
Povećanje/smanjenje upisanog kapitala	9	-3.076.316	0	0	0	815.960	0	0	2.260.355	0	0	-1
Ostale uplate vlasnika	10	0	0	0	0	0	0	0	0	0	0	0
Isplata udjela u dobiti/dividenda	11	0	0	0	0	0	0	0	0	0	0	0
Ostale raspodjele vlasnicima	12	0	0	-18.409	0	-82	0	-11.523	48.252	-48.252	0	-30.014
Stanje na zadnji dan izvještajnog razdoblja	13	3.087.812	1.843.000	340	70.196	811.760	101.684	-33.167	-112.372	85.628	0	5.854.881
Stanje 1. siječnja tekuće poslovne godine	14	3.087.812	1.843.000	340	70.196	811.760	101.684	-33.167	-112.372	85.628	0	5.854.881
Promjena računovodstvenih politika	15	-11.496	-3.438	-35	-27	208	-590	10.986	4.515	-123	0	0
Ispravak pogreški prethodnih razdoblja	16	0	0	0	0	0	0	0	0	0	0	0
Stanje 1. siječnja tekuće poslovne god. (prepravljeno)	17	3.076.316	1.839.562	305	70.169	811.968	101.094	-22.181	-107.857	85.505	0	5.854.881
Dobit ili gubitak razdoblja	18	0	0	0	0	0	0	0	0	-70.957	0	-70.957
Nerealizirani dobiti ili gubici od financijske imovine po fer vrijednosti kroz ostalu sveobuhvatnu dobit	19	0	0	0	0	0	0	0	0	0	0	0
Ostale ne vlasničke promjene kapitala	20	0	0	0	0	0	0	19	0	0	0	19
Ukupno izravno priznati prihodi i rashodi tekuće godine (tekućeg razdoblja)	21	0	0	0	0	0	0	19	0	-70.957	0	-70.938
Povećanje/smanjenje upisanog kapitala	22	-1	1	0	0	0	0	0	0	0	0	0
Ostale uplate vlasnika	23	0	0	0	0	0	0	0	0	0	0	0
Isplata udjela u dobiti/dividenda	24	0	1.270	5.182	0	0	0	0	-8.420	0	0	-1.968
Ostale raspodjele vlasnicima	25	0	0	-17.256	0	0	0	0	85.505	-85.505	0	-17.256
Stanje na zadnji dan izvještajnog razdoblja	26	3.076.315	1.840.833	-11.769	70.169	811.968	101.094	-22.162	-30.772	-70.957	0	5.764.719

BILJEŠKE UZ FINACIJSKE IZVJEŠTAJE - TFI
(koji se sastavljaju za tromjesečna razdoblja)
Naziv izdavatelja: Zagrebačka burza d.d.
OIB: 84368186611

Izveštajno razdoblje: 1.1.2023.-30.6.2023.

Vrste izvještaja: Konsolidirani

1. Društvo koje je predmet izvještavanja

Zagrebačka burza d.d. („Društvo“) je dioničko društvo sa sjedištem u Republici Hrvatskoj upisano u sudski registar Trgovačkog suda u Zagrebu 5. srpnja 1991. pod matičnim brojem subjekta (MBS) 080034217. Osobni identifikacijski broj Društva (OIB) je 84368186611. Registrirana adresa Društva je Eurotower, 22. kat, Ivana Lučića 2a/22, Zagreb, Hrvatska.

2. Osnova za sastavljanje financijskih izvještaja i značajne računovodstvene politike

Osnova za sastavljanje

Konsolidirani financijski izvještaji pripremljeni su u skladu s Međunarodnim standardima financijskog izvještavanja usvojenim od strane Europske unije (MSFI). Konsolidirani financijski izvještaji sastavljeni su na osnovi povijesnog troška, osim financijske imovine po fer vrijednosti kroz račun dobiti i gubitka i financijske imovine kroz sveobuhvatnu dobit koja je mjerena po fer vrijednosti te zemljišta i zgrada koje se vrednuju po fer vrijednosti.

Detaljne informacije o osnovi za sastavljanje financijskih izvještaja nalaze se u bilješci uz konsolidirane financijske izvještaje broj 2 objavljenoj u Godišnjem izvješću o stanju Grupe i poslovanju u 2022. godini koje je raspoloživo na internet stranici www.zse.hr (dalje u tekstu: Godišnje izvješće Grupe).

Značajne računovodstvene politike

Prilikom sastavljanja ovih financijskih izvještaja za izvještajno razdoblje primjenjuju se računovodstvene politike koje su objavljene u konsolidiranim financijskim izvještajima za 2022. godinu koji su objavljeni na internet stranici www.zse.hr.

Objava dodatnih informacije prema zahtjevima MSFI-jeva, a koje nisu prezentirane u izvještaju o financijskom položaju, izvještaju o sveobuhvatnoj dobiti, izvještaju o novčanim tokovima i izvještaju o promjeni kapitala

Dodatne informacije prema zahtjevima MSFI-jeva, a koje nisu prezentirane u konsolidiranom izvještaju o financijskom položaju, izvještaju o sveobuhvatnoj dobiti, izvještaju o novčanim tokovima i izvještaju o promjeni kapitala objavljeni su u izvještaju Konsolidirani nerevidirani financijski rezultat za period od 1.1. do 30.6.2023. godine (u nastavku: Konsolidirani rezultat za period od 1. siječnja do 30. lipnja 2023. godine koje je objavljeno na internet stranici www.zse.hr.

Promjena funkcionalne valute

Temeljem Odluke Vlada Republike Hrvatske o objavi uvođenja eura kao službene valute u Republici Hrvatskoj (Narodne novine br. 85/22.) na dan 1. siječnja 2023. godine euro je postao službena novčana jedinica i zakonsko sredstvo plaćanja u Republici Hrvatskoj. Fiksni tečaj konverzije određen je na 7,53450 kuna za jedan euro.

Uvođenje eura kao službene valute u Republici Hrvatskoj predstavlja promjenu funkcionalne valute koja se obračunava prospektivno,

Računovodstveni tretman promjene funkcionalne valute propisan je odredbama MRS 21.37 koje zahtijevaju da se sve stavke na dan promjene (1. siječnja 2023. godine) preračunaju u novu funkcionalnu valutu primjenom tečajna na taj dan. Iznosi koji su na taj način dobiveni za preračun nemonetarnih stavaka smatraju se novim povijesnim troškom.

Utjecaj promjene funkcionalne valute na usporedne podatke

Promjena funkcionalne valute na usporednim podacima predstavlja promjenu računovodstvene politike. Sukladno tome, usporedni podaci u kunama preračunati su u eur primjenom povijesnih tečajeva za euro. Pozicije bilance preračunate su u eur primjenom završnog, fiksnog tečaja konverzije u iznosu od 7,5345 kn za 1 eur, dok su pozicije izvještaja o sveobuhvatnoj dobiti, novčanom tijeku i kretanju kapitala preračunate primjenom srednjeg tečaja Hrvatske narodne banke za 1 eur za 2022. godinu koji predstavlja aproksimaciju povijesnih tečajeva eura u 2022. godini, a koji iznosi 7,53159 kn za 1 eur.

MRS 21 ne propisuje na koji način će se preračunati pozicije kapitala u novu funkcionalnu valutu. Društvo je izabralo primjenu fiksnog tečaja konverzije. Slijedom navedenog, u ostaloj sveobuhvatnoj dobiti za 2022. godinu iskazan je iznos od 12 tisuća kuna kao rezultat usklađenja kretanja pozicija kapitala po tečaju na dan nastanka transakcije i fiksnog tečaja konverzije prema kojem su preračunate pozicije kapitala iz kuna u eur na dan 1. siječnja 2023. godine.

3. Financijske obveze, jamstva ili nepredviđeni izdaci koji nisu uključeni u bilancu, priroda i oblik eventualno uspostavljenog stvarnog osiguranja koje je dano

Grupa nema financijskih obveza, jamstava ili nepredviđenih izdataka koji nisu uključeni u bilancu na dan 30. lipnja 2023. godine niti ima dano uspostavljeno jamstvo.

4. Iznos predujmova i odobrenih kredita članovima administrativnih, upravljačkih i nadzornih tijela

Grupa nije davala predujmove niti odobravalala kredite članovima administrativnih, upravljačkih i nadzornih tijela tijekom 2023. godine.

5. Iznos i priroda pojedinih stavki prihoda ili rashoda izuzetne veličine ili pojave

Detalji o iznosima pojedinih stavki prihoda ili rashoda izuzetne veličine ili pojave su objavljeni u bilješkama uz financijske izvještaje u Konsolidiranom rezultatu za tromjesečje (www.zse.hr).

6. Obveze koje dospijevaju nakon više od pet godina i dugovanja pokrivena vrijednim osiguranjem koje je dala Grupa

Na dan 30. lipnja 2023. godine Grupa ima obveze koje dospijevaju nakon više od pet godina u iznosu od 5.707,08 eura. Grupa na datum bilance nema dugovanja koja su pokrivena vrijednim osiguranjem koje je izdala Grupa.

7. Prosječan broj zaposlenih tijekom izvještajnog razdoblja

Grupa je tijekom izvještajnog razdoblja 2023. godine imala prosječno zaposleno 38 zaposlenika.

8. Kapitalizirani trošak plaće tijekom izvještajnog razdoblja

Grupa tijekom izvještajnog razdoblja nije kapitalizirala trošak plaća.

9. Odgođeni porezi

Rezerviranje za odgođene poreze, stanje odgođenih poreza na početku i na kraju izvještajnog razdoblja i kretanja u tim pozicijama tijekom izvještajnog razdoblja:

	1.1.2023.	Povećanje	Smanjenje	30.6.2023.
	eur'000	eur'000	eur'000	eur'000
Odgođena porezna imovina	37	-	-	37
Odgođene porezne obveze	(19)	-	-	(19)
	18	-	-	18

10. Naziv i sjedište svakog društva u kojem izdavatelj, bilo sam ili preko osobe koja djeluje u svoje ime ali za račun izdavatelja, drži sudjelujući udjel u kapitalu, iskazujući iznos kapitala koji se drži, iznos ukupnog kapitala i rezervi, i dobit ili gubitak

Podaci o ulaganjima u društva u kojima Grupa drži sudjelujući udjel u kapitalu prikazani su u bilješki 1. i bilješki 13. „Ulaganja u pridružena društva i zajedničke pothvate“ (GFI: „Ulaganja u pridružena društva, ovisna društva i zajedničke pothvate“).

11. Broj i nominalna vrijednost dionica upisanih tijekom izvještajnog razdoblja u okviru odobrenog kapitala

Odlukom Glavne Skupštine Društva od 12. lipnja 2023. godine, 2.317.850 redovnih dionica koje glase na ime, pojedinačnog nominalnog iznosa od 10,00 kuna i ukupnog iznosa od 23.178.500,00 kuna, u svrhu usklađenja temeljenog kapitala sa odredbama čl. 21. Zakona o izmjenama Zakona o trgovačkim društvima („Narodne novine“ broj 114/22), zamijenjene su u dionice bez nominalnog iznosa. Postojeća prava koja pripadaju dioničarima Društva na osnovi zakona i Statuta Društva ostala su neizmijenjena.

12. Postojanje bilo kakvih potvrda o sudjelovanju, konvertibilnih zadužnica, jamstava, opcija ili sličnih vrijednosnica ili prava, s naznakom njihovog broja i prava koja daju

Grupa nema potvrda o sudjelovanju, konvertibilnih zadužnica, jamstava, opcija ili sličnih vrijednosnica ili prava.

13. Naziv, sjedište te pravni oblik svakog društva u kojemu izdavatelj ima neograničenu odgovornost

Grupa nema udjela u društvima s neograničenom odgovornosti.

14. Naziv i sjedište društva koje sastavlja konsolidirani financijski izvještaj za izvještajno razdoblje najveće grupe društava u kojoj izdavatelj sudjeluje kao kontrolirani član grupe

Društvo je krajnja matica te nije kontrolirani član druge grupe.

Društvo sastavlja godišnje konsolidirane financijske izvještaje koji su objavljeni na internet stranici www.zse.hr.

15. Naziv i sjedište društva koje sastavlja konsolidirani financijski izvještaj za izvještajno razdoblje najmanje grupe društava u kojoj izdavatelj sudjeluje kao kontrolirani član i koji je također uključen u grupu društava iz točke 13.

Društvo je krajnja matica te nije kontrolirani član druge grupe.

16. Mjesto na kojem je moguće dobiti primjerke konsolidiranih financijskih izvještaja iz točaka 14. i 15.

Društvo sastavlja godišnja konsolidirane financijske izvještaje koji su objavljeni na internet stranici www.zse.hr.

17. Priroda i financijski učinak značajnih događaja koji su nastupili nakon datuma bilance i nisu odraženi u računu dobiti i gubitka ili bilanci

Nije bilo događaja nakon datuma bilance koji bi utjecali na financijske izvještaje za izvještajni period.

Rekapitulacija usporedbe konsolidirane TFI-POD bilance i bilance pripravljene po MSFI-jevima za drugo tromjesečje 2023. godine

Stavka bilance u MSFI	Iznos ('000 EUR)	Stavka bilance stanja u TFI	AOP	Iznos ('000 EUR)
AKTIVA				
Dugotrajna imovina	3.250	A. Dugotrajna imovina	1	3.249
	483	I. Nematerijalna imovina	2	483
Nematerijalna imovina	326	I NEMATERIJALNA IMOVINA	2	483
Goodwill	157			
	483			483
	1.432	II. Materijalna imovina	3	1.431
Nekretnine i oprema	1.128	1. Zemljište i zgrade	4	1.084
Imovina s pravom uporabe	304	2. Računalni oprema	5	150
		3. Ostala materijalna imovina	6	177
		4. Ulaganja u tuđu imovinu	7	20
	1.432			1.431
	1.297	III. Dugotrajna financijska imovina		1.297
Ulaganja u ovisna društva	-	1 Ulaganja u pridružena društva, ovisna društva i zajedničke pothvate	10	1.206
Ulaganja pridružena društva i zajednički pothvat	1.206			
	1.206			1.206
Financijska imovina po fer vrijednosti kroz ostalu sveobuhvatnu dobit	31	2. Financijska imovina koja se vodi po amortiziranom trošku	11	61
		3 Financijska imovina koja se vodi po fer vrijednosti kroz ostalu sveobuhvatnu dobit	12	30
Dugoročni depozit	33			
Pozajmice dane pridruženom društvu	27			
	91			91
	1.297			1.297
Odgođena porezna imovina	38	Odgođena porezna imovina	13	38
Kratkotrajna imovina	3.680	B Kratkotrajna imovina	14	3.681
		I. Potraživanja	15	394
Potraživanja od kupaca i ostala imovina	393	1. Potraživanja od kupaca	16	241
		2. Potraživanje od zaposlenika i članova poduzetnika	17	3
		3. Potraživanje od države i drugih institucija	18	34
		4. Potraživanje od povezanih poduzetnika	19	-

		5. Ostala potraživanja	20	116
	393			394
	1.937	II. Kratkotrajna financijska imovina	21	1.937
Kratkoročni depoziti	815	1. Financijska imovina koja se mjeri po amortiziranom trošku	22	815
Financijska imovina po fer vrijednosti kroz račun dobiti i gubitka	1.122	3. Financijska imovina po fer vrijednosti kroz račun dobiti i gubitka	24	1.122
	1.937			1.937
Novac i novčani ekvivalenti	1.350	III. Novac i novčani ekvivalenti	25	1.350
	278	C PLAĆENI TROŠKOVI BUDUĆEG RAZDOBLJA I OBRAČUNATI PRIHODI	26	278
Troškovi budućih razdoblja	238	C PLAĆENI TROŠKOVI BUDUĆEG RAZDOBLJA I OBRAČUNATI PRIHODI	26	278
Ugovorna imovina	40			
	278			278
Ukupno aktiva	7.208	D Ukupno aktiva	27	7.208
PASIVA				
Kapital i rezerve	5.765	A Kapital i rezerve	29	5.765
Izdani dionički kapital	3.077	I TEMELJNI KAPITAL	30	3.076
Premije na emitirane dionice	1.841	II KAPITALNE REZERVE	31	1.841
	950	III REZERVE IZ DOBITI	32	871
Zakonske rezerve	19	1 Zakonske rezerve	33	19
Vlastite dionice	(30)	2 Rezerve za vlastite dionice	34	(30)
Ostale rezerve	816	3 Rezerve fer vrijednosti	35	70
Rezerve fer vrijednost	70	4 Ostale rezerve	36	812
Revalorizacijske rezerve	101			
Aktuarski dobiti/gubici	(4)	IV REVALORIZACIJSKE REZERVE	37	101
Translacijske rezerve	(22)	V REZERVE OD TEČAJNIH RAZLIKA IZ PRERAČUNA INOZEMNOG POSLOVANJA	38	(22)
	(103)	IV Zadržana dobit ili preneseni gubitak	39	(31)
Akumulirana dobit (gubitak)	(103)	V Dobit ili gubitak poslovne godine	40	(71)
	5.765			(102)
				5.765
Dugoročne obveze	307	Dugoročne obveze i rezerviranja	47	306
Dugoročne obveze za poslovni najam	251	B Rezerviranja	42	36
Obveze za primanja zaposlenih	13	D Dugoročne obveze	50	251
Dugoročna ugovorna obveza	24	E Odgođena porezna obveza	52	19

Odgođena porezna obveza 19

307

306

Kratkoročne obveze	539	C KRATKOROČNE OBVEZE	43	485
Obveze prema dobavljačima i ostale obveze	490	1 Obveze za predujmove	44	6
Kratkoročne obveze za poslovni najam	49	2 Obveze prema dobavljačima	45	214
		3 Obveze prema zaposlenima	46	100
		4 Obveze za poreze, doprinose i slična davanja	47	77
		5 Obveze prema povezanim poduzetnicima	48	-
		6 Ostale kratkoročne obveze	49	88
	539			485
Ugovorne obveze	597	F Odgođeno plaćanje troškova i prihod budućeg razdoblja		652
Ugovorne obveze	597			
Ukalkulirani troškovi	-			
	597			652
Ukupno pasiva	7.208	Ukupno pasiva		7.208

Rekapitulacija usporedbe konsolidiranog TFI-POD računa dobiti i gubitka i ostale sveobuhvatne dobiti pripremljene po MSFI-jevima za drugo tromjesečje 2023. godine

Stavka RDG-a u MSFI	Iznos ('000 EUR)	Stavka RDG-a u TFI	Iznos ('000 EUR)
	1.712	A POSLOVNI PRIHODI	1 1.713
Prihodi od prodaje	1.094	I Prihodi od prodaje	2 1.094
Ostali poslovni prihodi	618	II Ostali poslovni prihodi	9 619
	1.712		1.713
Poslovni rashodi	1.795	B POSLOVNI RASHODI	13 1.796
Troškovi osoblja	900	II Troškovi osoblja	17 833
Ostali troškovi osoblja (u GFI na AOP 22)	12.195		
	13.095		833
	742		810
Ostali troškovi poslovanja	742	I Materijalni troškovi	14 540
Troškovi iskazani u troškovima osoblja	(12.195)	IV Ostali troškovi	22 262
		V Vrijednosno usklađivanje 024+025	23 -
		VII Ostali poslovni rashodi	27 8
	(11.453)		810
Amortizacija	153	III Amortizacija	21 153
Financijski rezultat	16	Financijski rezultat	16
Financijski prihodi	6	C FINANCIJSKI PRIHODI	28 22
Financijski rashodi	(6)	D FINANCIJSKI RASHODI	35 (6)
Prihodi od dividende	33		
Neto dobiti/(gubici) od financijske imovine po fer vrijednosti kroz račun dobiti i gubitka	(17)		
Neto gubitak od tečajnih razlika			
Udio u Dobiti (gubitku) u zajedničkom pothvatu i pridruženim društvima	(6)	G Udio u dobiti/gubitku pridruženog i ovisnog društva	(6)
	(6)		(6)
		H DOBIT ILI GUBITAK PRIJE OPOREZIVANJA	44 (73)
Dobit prije poreza	(73)	I POREZ NA DOBIT	45 (1)
Porez na dobit	(1)		
		J DOBIT ILI GUBITAK RAZDOBLJA	46 (72)
Dobit ili gubitak razdoblja	(72)		

Ostala sveobuhvatna dobit	0	K OSTALA SVEOBUH VATNA DOBIT	53	0
Ukupno sveobuhvatna dobit	(72)	L UKUPNA SVEOBUH VATNA DOBIT	54	(72)