



ZAGREBAČKA
BURZA

Zagreb Stock Exchange

Zagrebačka burza d.d.

Nekonsolidirani nerevidirani financijski rezultati za period
od 1.1. do 31.12.2023. godine

27. veljače 2024. godine

SADRŽAJ

1	MEĐUIZVJEŠTAJ UPRAVE ZA RAZDOBLJE OD 1.1. DO 31.12.2023. GODINE	1
1.1	Značajni poslovni događaji Zagrebačke burze d.d. u razdoblju od 1.1. do 31.12.2023. godine	1
1.2	Pregled trgovine na Zagrebačkoj burzi	4
1.3	Očekivani razvoj društva u budućnosti	9
1.4	Aktivnosti istraživanja i razvoja	9
1.5	Informacije o otkupu vlastitih dionica	9
1.6	Podružnice društva	9
1.7	Financijski instrumenti koje društvo koristi	9
1.8	Ciljevi i politike društva vezane za upravljanje financijskim rizicima	10
1.9	Izloženost društva cjenovnom riziku, kreditnom riziku, riziku likvidnosti i riziku novčanog toka	10
1.10	Izjava o transakcijama i transferima između Društva i njegovih podružnica i dioničara	10
1.11	Izjava o događajima koji bi mogli imati nepovoljan učinak na poslovanje Društva	10
1.12	Rezultati poslovanja za period od 1.1. do 31.12.2023. godine	11
2	IZJAVA O ODGOVORNOSTI ZA SASTAVLJANJE FINACIJSKIH IZVJEŠTAJA	15
	Nekonsolidirani nerevidirani financijski izvještaji Društva za razdoblje od 1.1. do 31.12.2023. godine	16

1 MEĐUIZVJEŠTAJ UPRAVE ZA RAZDOBLJE OD 1.1. DO 31.12.2023. GODINE

1.1 Značajni poslovni događaji Zagrebačke burze d.d. u razdoblju od 1.1. do 31.12.2023. godine

U 2023. godini, Zagrebačka burza d.d. (dalje: Društvo ili Burza) bilježi sljedeće bitne poslovne događaje:

- Dana 2. siječnja, na prvi trgovinski dan u 2023. godini, na Zagrebačkoj burzi počelo je trgovanje u euru kao novoj službenoj valuti u Republici Hrvatskoj.
- Dana 8. ožujka 2023. godine, uz veliki interes opće i investicijske javnosti, potpisan je ugovor o uvrštenju državnih obveznica na Službeno tržište Zagrebačke burze d.d.
- Dana 8. ožujka 2023. godine, Burza je obilježila je Međunarodni dan žena otvaranjem trgovanja simboličnim zvukom zvona kako bi naglasila potrebu uključivanja većeg broja žena u svijet rada i njihovog napredovanja u poslovnom svijetu.
- Dana 10. ožujka 2023. godine, Hrvatska agencija za nadzor financijskih usluga odobrila je Izmjene i dopune Cjenika Zagrebačke burze, kojima je napravljena korekcija cijena za naknade za uslugu objavljivanja izvješća o trgovanju, te naknade na korištenje i distribuciju podataka o trgovini. Izmjene i dopune Cjenika stupile su na snagu od 1. travnja 2023. godine.
- Dana 10. svibnja 2023. godine na Trgovačkom sudu u Zagrebu proveden je upis osnivanja društva Adria Digital Exchange d.o.o. sa sjedištem u Zagrebu, u čijem temeljnom kapitalu Burza drži manjski udio od 24%. Društvo je osnovano s namjerom istraživanja i razvoja potencijala za trgovanje i upravljanje virtualnom imovinom.
- U svibnju 2023. godine Akademija Zagrebačke burze obilježila je 13 godina od osnutka, a od 2010. godine organizirala je preko 600 edukativnih događaja na kojima je sudjelovalo više od 11.000 sudionika.
- Dana 22. svibnja 2023. godine nova verzija trgovinskog sustava Xetra T7 11.1 puštena je u produkciju na Zagrebačkoj burzi. Migracija je provedena bez poteškoća.
- Dana 26. svibnja 2023. godine, na Zagrebačkoj burzi uvršten je InterCapital BET-TR UCITS fond koji se bazira na rumunjskom BET-TR indeksu.
- Dana 1.-2. lipnja 2023. godine održani su investicijski dani Zagrebačke i Ljubljanske burze. Događanje je prvi puta organizirano 2014. godine. Cilj događaja je olakšati pristup regionalnim i međunarodnim investitorima prema slovenskim i hrvatskim kompanijama, te na taj način ojačati njihovu vidljivost i podržati likvidnost. Treću godinu zaredom slovenskim i hrvatskim društvima pridružila su se i društva uvrštena na Makedonsku burzu, a po prvi puta i društva uvrštena na Bukureštansku burzu. Događanje je održano uživo u Zagrebu, na njemu je sudjelovalo 60-ak investitora koji su održali više od 250 pojedinačnih sastanaka s uvrštenim društvima.

- Dana 13. lipnja 2023. godine održana je godišnja edukacija za izdavatelje u suorganizaciji HANFA-e, SKDD-a i Zagrebačke burze koja se održava od 2011. godine. Edukacija je okupila više od stotinu predstavnika društava uvrštenih na Zagrebačku burzu i održavala se *online*. Predstavnici Europske banke za obnovu i razvoj na edukativnom skupu najavili su edukaciju o korporativnom upravljanju koja će biti svojevrsan nastavak projekta revizije Kodeksa korporativnog upravljanja HANFA-e i Burze, podržanog od strane EBRD-a.

- Dana 7. rujna 2023. godine Zagrebačka burza postala je nositelj Premium zelenog certifikata, koji se dodjeljuje kompanijama za pozitivan doprinos okolišu i zajednici. Certifikat dodjeljuje najveći privatni informacijski posrednik, tvrtka Elektronički računi, te okuplja kompanije kojima je briga o okolišu i zajednici te digitalizacija dio poslovnog identiteta.

- Dana 12. rujna 2023. godine Zagrebačka burza je pokrenula aktivnosti objava profila uvrštenih turističkih kompanija na svojim službenim internetskim stranicama, s ciljem profiliranja domaćeg tržišta kapitala kao vodećeg mjesta na području jugoistočne Europe za financiranje turističkih kompanija.

- Dana 12. rujna 2023. godine objavljena je obavijest o provedenom osnivanju društva EuroCTP B.V., koje su uspostavila europske burze s ciljem oružanja konsolidiranih podataka o trgovanju u Europskoj uniji. Zagrebačka burza d.d. pristupila je skupini europskih burzi koje su objavile zajedničku inicijativu za sudjelovanje u procesu odabira društva za pružanje konsolidiranih podataka o trgovanju u Europskoj uniji.

- Dana 15. rujna 2023. godine Zagrebačka burza d.d. održala je PrimePlus investicijski webcast, kojem je nazočilo oko 60 domaćih i stranih analitičara i ulagatelja. Rezultate su predstavili izdavatelji s Vodećeg tržišta, te izdavatelji sa Službenog tržišta Zagrebačke burze.

- Dana 26. rujna 2023. godine Zagrebačka burza postala je partner u projektu Interreg MESTRI-CE, te zajedno s 10 partnera iz 6 europskih zemalja (Austrija, Slovenija, Italija, Poljska, Njemačka i Hrvatska) sudjeluje u projektu usmjerenom k testiranju novog modela financiranja za klimatski održivije zgrade.

- Od 18. – 20. listopada 2023. godine održana je tradicionalna regionalna financijska konferencija „Izazov promjene“, u organizaciji Udruge društava za upravljanje mirovinskim fondovima i mirovinskih osiguravajućih društava (UMFO) i Zagrebačke burze, a okupila je gotovo 550 sudionika iz domaće i međunarodne financijske zajednice.

- Dana 3. studenog 2023. godine Hrvatska agencija za nadzor financijskih usluga odobrila je izmjene i dopune Cjenika Zagrebačke burze, koji je stupio na snagu 11. studenog 2023. godine.

- Dana 15. studenog 2023. godine održan je posljednji modul edukativnog programa o korporativnom upravljanju pod nazivom „Governance and ESG Development“ u organizaciji Zagrebačke burze, Hrvatske agencije za nadzor financijskih usluga, Europske banke za obnovu i razvoj i društva Morrow Sodali. Edukacija je okupila više od 180 sudionika, koji su tom prilikom dobili uvid u najbolje hrvatske i međunarodne prakse korporativnog upravljanja, praktične

aspekte djelovanja uprava i nadzornih odbora te načine na koje svi dionici kompanije stvaraju preduvjete za djelovanje u skladu s najvišim etičkim i standardima dobrog korporativnog upravljanja.

- Dana 5. prosinca 2023. godine u Ljubljani je održana konferencija „CEE Investment Opportunities“. Cilj je ovog događanja olakšati dostupnost slovenskih, hrvatskih i drugih regionalnih tvrtki domaćim i stranim investitorima te time povećati njihovu vidljivost. Drugu godinu zaredom sudjelovale su i kompanije s Makedonske burze, a po prvi put i kompanije s Bugarske burze.
- Dana 15. prosinca 2023. godine dodijeljene su nagrade Zagrebačke burze.
- Tijekom 2023. godine na Uređeno tržište Zagrebačke burze uvršteno je ukupno šesnaest trezorskih zapisa i dvije državne obveznice Ministarstva financija RH, izdavatelji VIS D.D., MODRA ŠPILJA d.d., PROFESSIO ENERGIA D.D., PRIMO REAL ESTATE D.D., ATLANTSKA PLOVIDBA D.D. I VILLA DUBROVNIK D.D. uvrstili su dodatna izdanja dionica na segment Redovitog tržišta. Izdavatelj ČAKOVEČKI MLINOVI D.D. prešao je iz segmenta Redovito na segment Službeno tržište, dok je izdavatelj MON PERIN D.D. prešao iz segmenta Službenog na Redovito tržište. Tijekom 2023. godine uvrštene su obveznice izdavatelja ERSTE & STEIERMÄRKISCHE BANK D.D. i ZAGREBAČKI HOLDING D.D., te udjeli fonda InterCapital BET-TRN UCITS.
- Od početka 2023. godine sa Uređenog tržišta Zagrebačke burze izvršteno je dvadeset trezorskih zapisa Ministarstva financija RH, obveznice izdavatelja ZAGREBAČKI HOLDING D.D., Ministarstva financija RH, i ERSTE & STEIERMÄRKISCHE BANK D.D., te dionice izdavatelja TURISTHOTEL D.D., JELSA D.D., KOESTLIN D.D., BRODOMERKUR D.D. i FTB TURIZAM D.D.

1.2 Pregled trgovine na Zagrebačkoj burzi

U četvrtom tromjesečju 2023. godine ostvaren je ukupni promet u iznosu od 111 milijuna eura što je za 6,9% više nego u istom razdoblju 2022. godine, dok ukupni promet od početka 2023. godine iznosi 371 milijun eura (-5,3% u odnosu na ukupni promet 2022. godine) i to najviše radi pada blok prometa, dok je promet unutar knjige ponuda zabilježio rast.

Promet vrijednosnim papirima - 4Q 2022/4Q 2023

	HRK 4Q 2022.	EUR 4Q 2022.	EUR 4Q 2023.	Promjena
UKUPNI PROMET	784.673.908	104.144.125	111.422.597	6,99%
Promet unutar knjige ponuda	431.470.693	57.266.002	86.609.391	51,24%
Dionice	322.476.990	42.800.052	64.270.378	50,16%
Obveznice	89.667.027	11.900.860	16.299.795	36,96%
ETF-ovi	19.326.677	2.565.091	6.039.218	135,44%
Blok promet	353.203.215	46.878.123	24.813.207	-47,07%
Blok promet dionica	353.203.215	46.878.123	13.035.782	-72,19%
Blok promet obveznica	0	0	11.777.425	

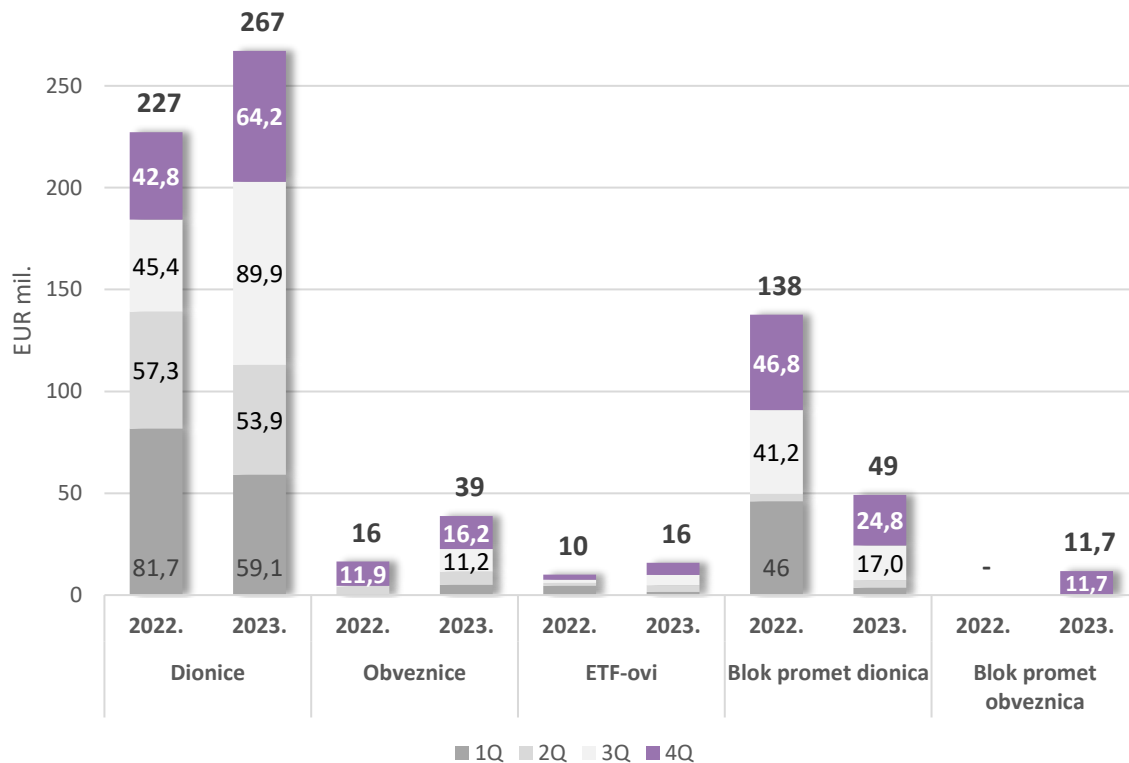
Promet vrijednosnim papirima - 1-4Q 2022/1-4Q 2023

	HRK 1-4Q 2022.	EUR 1-4Q 2022.	EUR 1-4Q 2023.	Promjena
UKUPNI PROMET	2.959.101.182	392.740.219	371.787.359	-5,34%
Promet unutar knjige ponuda	1.915.146.797	254.183.661	322.392.362	26,83%
Dionice	1.713.748.702	227.453.541	267.231.559	17,49%
Obveznice	125.003.073	16.590.759	39.102.749	135,69%
ETF-ovi	76.395.022	10.139.362	16.058.055	58,37%
Blok promet	1.043.954.385	138.556.558	49.394.997	-64,35%
Blok promet dionica	1.043.954.385	138.556.558	37.617.572	-72,85%
Blok promet obveznica	0	0	11.777.425	0

Unatoč manjim ukupnim prometima u usporedbi s 2022. godinom, pozitivan trend vidljiv je na razini četvrtog tromjesečja. Četvrto tromjesečje 2023. godine zabilježilo je značajno pojačane promete svim vrijednosnicama, a pad je zabilježen jedino kod blok prometa dionicama. Unutar knjige ponuda ostvaren je promet u iznosu od 86,6 milijuna eura, 51,2% više nego u četvrtom tromjesečju 2022. godine. Od tog iznosa 64,2 milijuna eura odnosi se na promet dionicama (4Q 2022. g.: 42,8 milijuna eura), 16,2 milijuna eura na promet obveznicama (4Q 2022. g.: 11,9 milijuna eura), dok su ETF-ovi ostvarili promet od 6 milijuna eura (4Q 2022. g.: 2,5 milijuna eura). Blok promet dionica iznosio je 24,8 milijuna eura (4Q 2022. g.: 46,8 milijuna eura), dok je blok promet obveznicama zabilježio 11,7 milijuna eura, a u istom razdoblju lani nije zabilježen. Od početka 2023. godine ukupni promet dosegao je iznos od 371 milijun eura što je za -5,3% manje nego lani (1-4Q 2022. g.: 392 milijuna eura). Unutar knjige ponuda u 2023. godini promet dionicama iznosi 267 milijuna eura i veći je za +17,5% (1-4Q 2022. g.: 227 milijuna eura), promet obveznicama iznosi čak 39 milijuna eura i veći je za +135,7% (1-4Q 2022.

g.: 16,5 milijuna eura), dok se promet ETF-ovima povećao za +58,4% i iznosi 16 milijuna eura (1-4Q 2022. g.: 10 milijuna eura). Blok promet dionicama iznosi 49 milijuna eura što je smanjenje za -72,8% u odnosu na 2022. godinu (1-4Q 2022. g.: 138,5 milijuna eura).

Promet vrijednosnim papirima



Vrijednost tržišta mjerena tržišnom kapitalizacijom na dan 31. prosinca 2023. godine ukupno je viša za oko 6,4 milijarde eura u odnosu na kraj 2022. godine. Tržišna kapitalizacija dionica viša je za +4,9 milijardi eura ili +27,2%, pri čemu je tržišna kapitalizacija Vodećeg tržišta viša za +29%, Službenog tržišta viša za +16,6%, a Redovitog tržišta za +35,1%. Tržišna kapitalizacija obveznica viša je za +9,5% dok je vrijednost ETF-ova porasla za značajnih +215,4%.

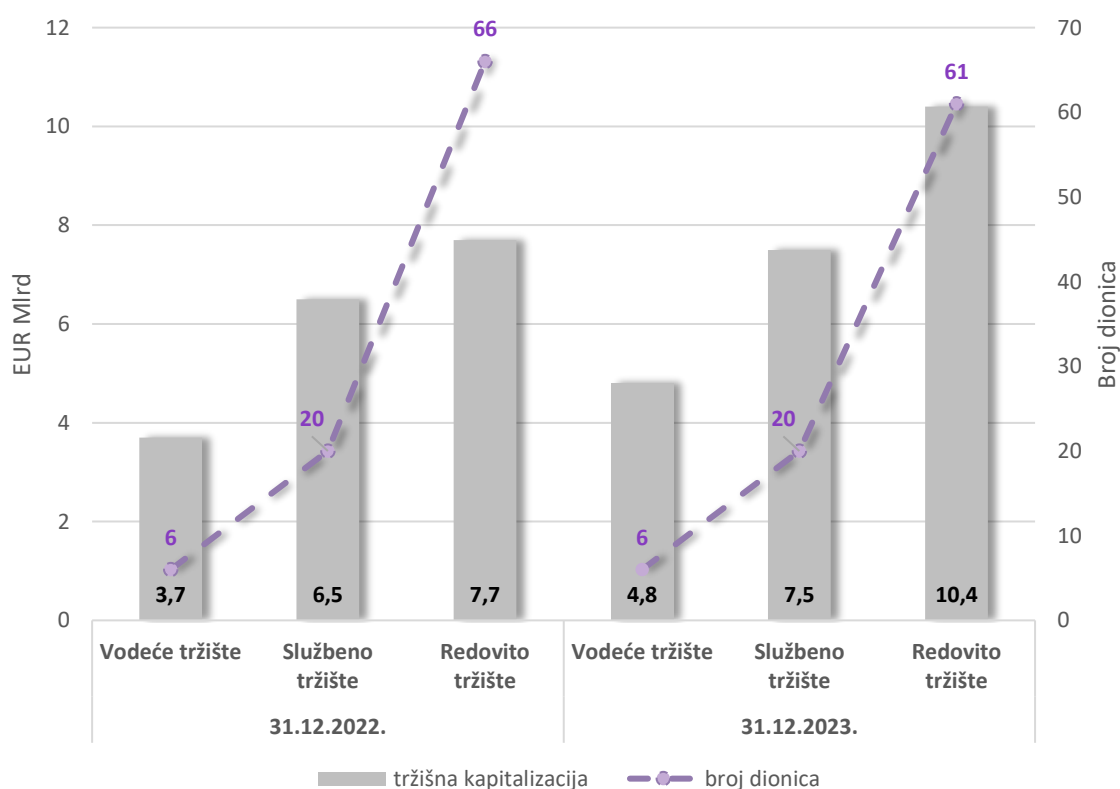
Tržišna kapitalizacija

	Tržišna kapitalizacija			
	31.12.2022. HRK	31.12.2022. EUR	31.12.2023. EUR	promjena
UKUPNO	254.812.705.495	34.357.646.434	40.825.071.246	18,82%
Dionice	134.061.609.928	18.020.297.839	22.921.642.696	27,20%
Vodeće tržište	28.232.910.355	3.776.765.393	4.872.990.193	29,03%
Službeno tržište	49.198.981.213	6.480.465.545	7.560.463.836	16,67%
Redovito tržište	56.629.718.360	7.763.066.900	10.488.188.667	35,10%
Obveznice	120.698.032.426	16.329.871.735	17.879.846.903	9,49%
ETF-ovi	53.063.142	7.476.860	23.581.647	215,40%

U odnosu na kraj 2022. godine, na dan 31. prosinca 2023. godine, Redovito tržište broji 5 manje uvrštenih dionica, dok je broj dionica uvrštenih Vodeće i Službeno tržište ostao nepromijenjen.

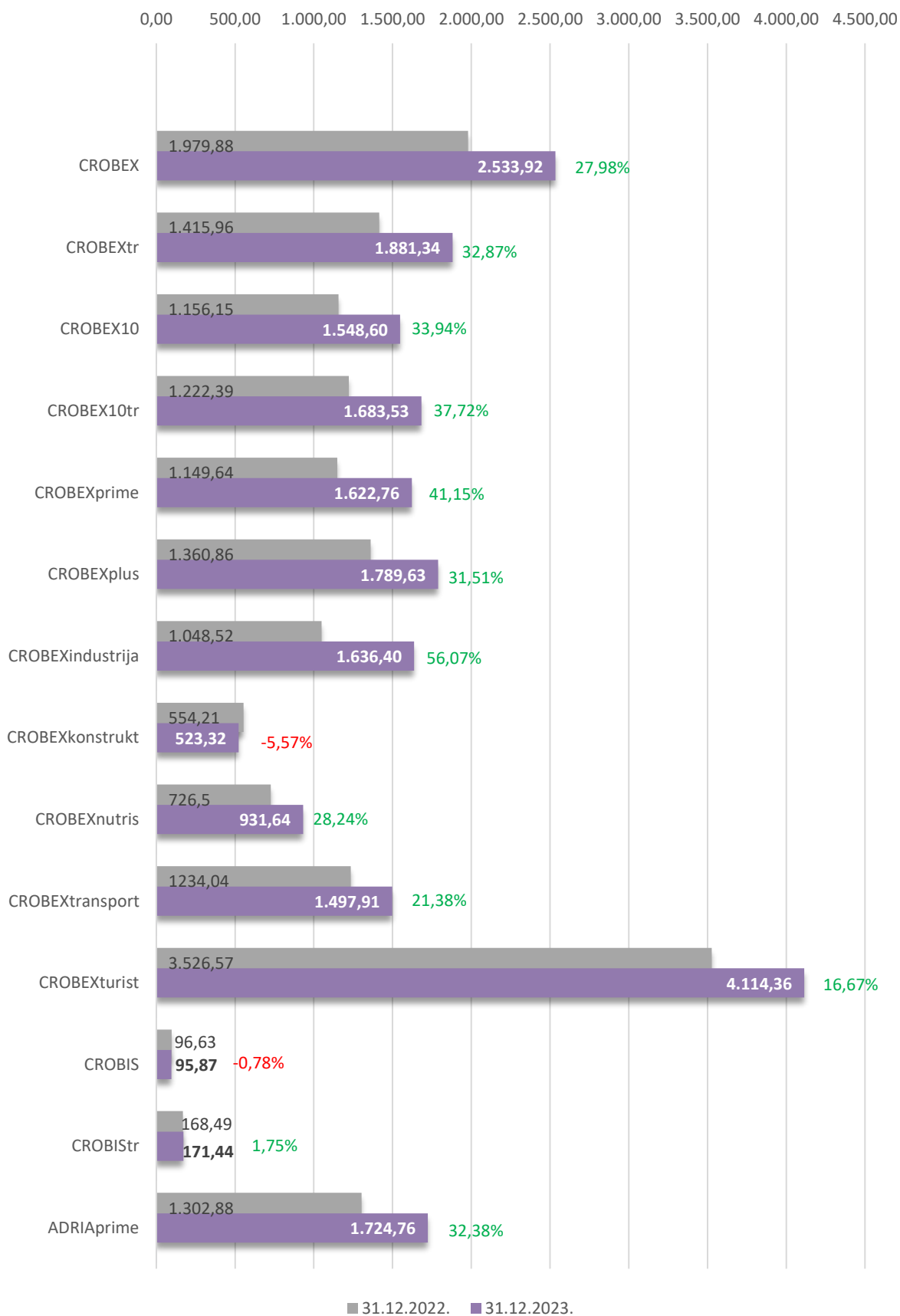
Broj uvrštenih vrijednosnih papira			
	31.12.2022.	31.12.2023.	promjena
UKUPNO	136	129	-5,15%
Dionice	92	87	-5,43%
Vodeće tržište	6	6	0,00%
Službeno tržište	20	20	0,00%
Redovito tržište	66	61	-7,58%
Obveznice	30	31	3,33%
ETF-ovi	2	4	100,00%
Instrumenti tržišta novca	12	7	-41,67%

Tržišna kapitalizacija i broj uvrštenih dionica

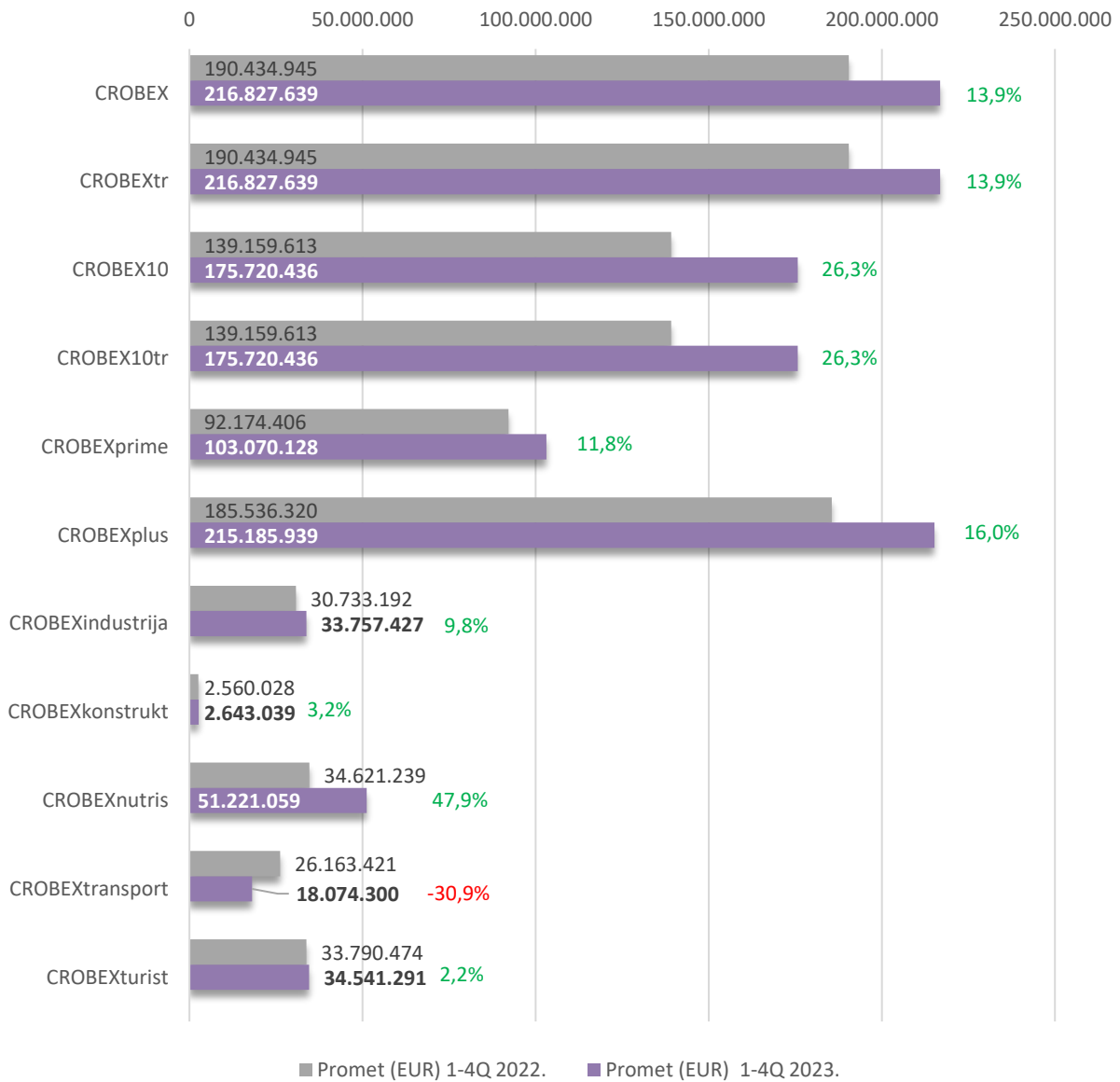


Četvrto tromjesečje 2023. godine nastavlja stabilan i pozitivan trend među indeksima. Uz poraste prometa, svi dionički indeksi u četvrtom tromjesečju 2023. godine bilježe značajan rast u odnosu na isto razdoblje lani. Najviše su porasli CROBEXindustrija (+56%), CROBEXprime (+41,2%), a zatim CROBEXplus (+31,5%). Regionalni indeks ADRIAprime porastao je za značajnih +32,4%, obveznički indeks CROBISr rastao je za +1,8%, dok je CROBIS pao za -0,8%.

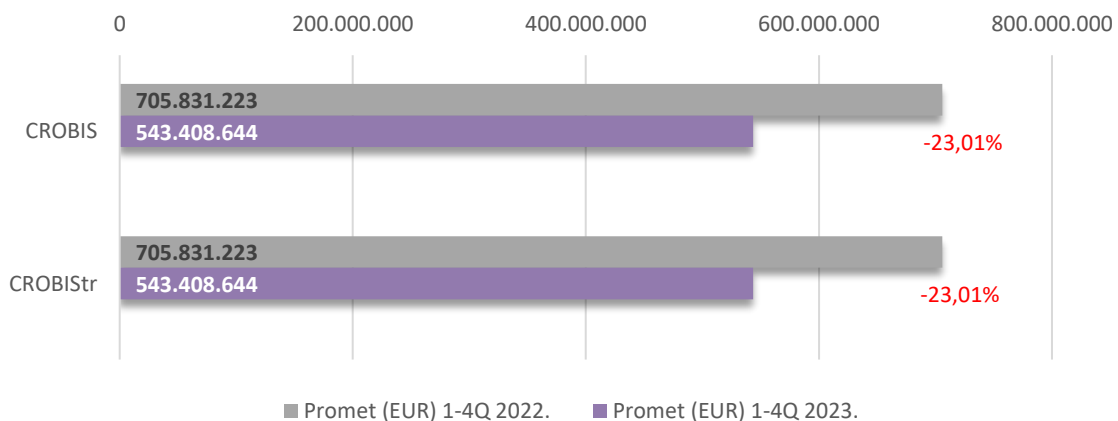
Indeksi - vrijednosti (31.12.2022. vs. 31.12.2023.)



Dionički indeksi - promet (1-4Q 2022 vs. 1-4Q 2023)



Obveznički indeksi - promet (1-4Q 2022 vs. 1-4Q 2023)



1.3 Očekivani razvoj društva u budućnosti

U budućim razdobljima Društvo će se i dalje nastaviti fokusirati na podizanje standarda korporativnog upravljanja i izvještavanja na uređenom tržištu. Društvo će se fokusirati i na veću promociju postojećih izdavatelja, s naglaskom na Vodeće tržište. Tijekom rujna 2023. godine započete su aktivnosti promocije izdavatelja iz turističkog sektora, s ciljem profiliranja domaćeg tržišta kapitala kao vodećeg mjesta na području jugoistočne Europe za financiranje turističkih kompanija, te jačanja vidljivosti turističkih kompanija putem internetske stranice Društva i povezanih komunikacijskih kanala.

Društvo će nastaviti razvijati interne IT servise koje će koristiti Zagrebačka i Ljubljanska burza, te na taj način dalje smanjivati potrebu za vanjskim dobavljačima.

U budućem razdoblju Društvo će nastaviti s ranije započetim projektima pri čemu će najveći naglasak biti na projektima vezanim za implementaciju novih tehnologija u burzovne aktivnosti, regionalnog tržišta kapitala za mala i srednja poduzeća (Progress), te radu na edukaciji tržišta o mogućnostima izdavanja zelenih obveznica u okviru projekta MESTRI CE financiranog od strane Europske Unije. Društvo će također intenzivno raditi na promociji ESG izdanja i aktivnosti izdavatelja.

1.4 Aktivnosti istraživanja i razvoja

Društvo kontinuirano radi na razvoju i unaprjeđenju vlastitih servisa te širenju usluga i na slovensko tržište.

Početak 2023. godine označio je uspješan prelazak na euro kao službenu valutu Republike Hrvatske, te je Zagrebačka burza nastavila s aktivnostima prilagodbe svojih servisa, publikacija i procedura prema novoj valuti.

U drugom tromjesečju 2023. godine završena je prethodno pokrenuta migracija *legacy* servisa koje koristi Ljubljanska burza sa Bečke na Zagrebačku burzu. Zagrebačka burza s time učvršćuje svoju poziciju glavnog pružatelja usluga vezanih za trgovinu vrijednosnim papirima za Grupu, te aktivno radi na smanjuju troškova i potrebi za vanjskim dobavljačima usluga.

Dana 15.05.2023. Zagrebačka burza d.d. uspješno je završila sedmi godišnji akreditacijski proces za lokalnog operatera LEI oznaka od strane Globalne LEI zaklade (*Global Legal Entity Identifier Foundation*).

U budućem razdoblju Burza će nastaviti rad na započetim projektima, te realizirati nove *release-ove* trgovinskog sustava i druge aktivnosti optimizacije infrastrukture.

1.5 Informacije o otkupu vlastitih dionica

Na dan 31. prosinca 2023. godine Društvo posjeduje ukupno 8.396 vlastitih dionica koje čine 0,3611% temeljnog kapitala Društva.

1.6 Podružnice društva



Ljubljanska burza d.d., društvo sa sjedištem u Ljubljani. Temeljni kapital društva Ljubljanska burza d.d. iznosi 1.401.000 EUR, a udjel Zagrebačke burze d.d. u temeljnom kapitalu je 100%.

SEE Link d.o.o., društvo sa sjedištem u Skopju. Temeljni kapital društva SEE Link d.o.o. iznosi 80.000 EUR, a udjel Zagrebačke burze d.d. u temeljnom kapitalu je 33,33%.

Funderbeam South East Europe d.o.o., društvo sa sjedištem u Zagrebu. Temeljni kapital društva Funderbeam South East Europe d.o.o. iznosi 244.000 kuna / 32.384,37 eura, a udjel Zagrebačke burze d.d. u temeljnom kapitalu iznosi 30%.

Makedonska burza d.d., društvo sa sjedištem u Skopju. Temeljni kapital društva Makedonska burza d.d. iznosi 1.695.029,03 eura, a Zagrebačka burza d.d. imatelj je ukupno 837 dionica, odnosno 29,98% temeljnog kapitala društva.

Adria Digital Exchange d.o.o., društvo sa sjedištem u Zagrebu. Temeljni kapital društva iznosi 5.000 eura, a udjel Zagrebačke burze d.d. u temeljnom kapitalu iznosi 24%.

Središnje klirinško depozitarno društvo d.d., sa sjedištem u Zagrebu. Temeljni kapital društva iznosi 12.545.620 eura, a Zagrebačka burza d.d. imatelj je ukupno 1.259 dionica, odnosno 1,27 % temeljnog kapitala društva.

EuroCTP B.V., društvo sa sjedištem u Amsterdamu. Temeljni kapital društva iznosi 99,53 eura, a udjel Zagrebačke burze d.d. u temeljnom kapitalu iznosi 0,05%.

1.7 Financijski instrumenti koje društvo koristi

Društvo se u cijelosti financira vlastitim kapitalom. Financijski instrumenti u koje ulaže Društvo su investicijski fondovi (novčani i obveznički), te depoziti u bankama.

1.8 Ciljevi i politike društva vezane za upravljanje financijskim rizicima

U provođenju sustava unutarnjih kontrola i upravljanja rizicima sudjeluju svi zaposlenici Društva uključujući Upravu i Nadzorni odbor.

Društvo upravlja rizicima, pa i financijskim rizicima, osobito kroz dvije međusobno neovisne kontrolne funkcije: funkciju praćenja usklađenosti s relevantnim propisima i funkciju unutarnje revizije.

Navedene kontrolne funkcije svojim internim aktima obrađuju i prate u radu sve organizacijske jedinice, aktivnosti društva i pomoćne usluge.

1.9 Izloženost društva cjenovnom riziku, kreditnom riziku, riziku likvidnosti i riziku novčanog toka

Društvo slobodna sredstva ulaže u otvorene novčane i obvezničke investicijske fondove, te bankovne depozite. Investicije Društva vode se po fer vrijednosti. Rizik promjene cijena Društvo umanjuje diverzifikacijom portfelja otvorenih investicijskih fondova u koje ulaže, po različitim vrstama fondova kojima upravljaju različita društva za upravljanje te ulaganjem u fondove nižeg rizika.

Društvo nema primljenih zajmova, novac i novčana imovina Društva značajno nadmašuju obveze Društva, slijedom čega Društvo ima zadovoljavajuću poziciju likvidnosti.

Društvo je izloženo riziku inflacije budući da je značajan dio njegovih troškova indeksiran. Također, Društvo ima limitiranu sposobnost anuliranja inflacijskih pritisaka na troškove povećanjem cijena, budući da je Cjenik podložan odobrenju Regulatora.

1.10 Izjava o transakcijama i transferima između Društva i njegovih podružnica i dioničara

Društvo potvrđuje da u četiri tromjesečja 2023. godine nije bilo transakcija ni transfera između Društva i njegovih podružnica i dioničara u vrijednosti većoj od 100.000 EUR.

1.11 Izjava o događajima koji bi mogli imati nepovoljan učinak na poslovanje Društva

Tekući rat u Ukrajini i sankcije protiv Ruske Federacije utječu na gospodarstva u Europi i svijetu. Društvo nema izloženost u Ukrajini, Rusiji i Bjelorusiji. Međutim, učinak na opću gospodarsku situaciju može zahtijevati reviziju određenih pretpostavki i procjena, što može dovesti do značajnih prilagodbi

knjigovodstvene vrijednosti određene imovine i obveza tijekom sljedeće poslovne godine. U ovoj fazi rukovodstvo ne može pouzdano procijeniti učinak jer se novi događaji odvijaju iz dana u dan.

Društvo je kao i svi drugi gospodarski subjekti podložno povećanju cijena roba i usluga koje koristi za svoje poslovanje, te u tom smislu postoji povećan rizik od inflacije i u budućim razdobljima.

Osim navedenog, nisu nastali nikakvi drugi poslovni događaji ili transakcije nakon datuma bilance koji bi imali značajan utjecaj na financijska izvješća na dan ili za razdoblje tada završeno ili da su od takvog značaja za poslovanje Društva da bi zahtijevala objavu u izvještaju posloводства.

1.12 Rezultati poslovanja za period od 1.1. do 31.12.2023. godine

U četiri tromjesečja 2023. godine, Društvo je ostvarilo ukupno 2.017 tisuće eura poslovnih prihoda što je za -18 tisuća eura ili -0,9% manje nego u istom prošlogodišnjem razdoblju kad su iznosili 2.035 tisuća eura. U odnosu na četiri tromjesečja 2022. godine, prihodi od prodaje smanjili su se s 1.363 na 1.299 tisuću eura, odnosno za -63 tisuće eura ili -4,7%. Smanjenje prihoda od prodaje prvenstveno je rezultat manjih prihoda od naknada za uvrštenje, koji su, nastavno na manji broj novih uvrštenja u usporedbi s istim periodom lani, do kraja četvrtog tromjesečja ove godine dosegli iznos od 122 tisuće eura; -34 tisuće eura ili -22,2% manje u odnosu na četiri tromjesečja 2022. godine kad su iznosili 157 tisuća eura. Prihodi od održavanja uvrštenja na kraju četvrtog tromjesečja 2023. godine iznose 677 tisuća eura što je smanjenje za -7,5 tisuća eura ili -1,1% (1-4Q 2022. g.: 685 tisuća eura). Prihodi od provizija i članarina također bilježe pad na kraju četvrtog tromjesečja, te iznose 499 tisuća eura (-21 tisuća eura ili -4,1%) u odnosu na isto razdoblje lani kada su iznosili 520 tisuća eura. U odnosu na četiri tromjesečja 2022. godine, ostali poslovni prihodi porasli su za +45 tisuća eura ili +6,8%, odnosno s 672 na 718 tisuća eura. Navedeni porast ostalih poslovnih prihoda posljedica je rasta ostalih prihoda za +18 tisuća eura ili +6,8% koji iznose 363 tisuće eura, a uključuju prihode od edukacija i prihode od izdavanja i održavanja LEI-a (1-4Q 2022. g.: 344 tisuće eura). Prihodi od prodaje informacija rasli su za +27 tisuća eura ili +8,3% i iznose 355 tisuća eura (1-4Q 2022. g.: 327 tisuća eura).

Promatrajući samo četvrto tromjesečje 2023. godine, ukupni poslovni prihodi Društva iznose 579 tisuća eura što je rast za +22 tisuće eura (+4,1%) u odnosu na četvrto tromjesečje prošle godine kad su iznosili 556 tisuća eura. Prihodi od prodaje bilježe blagi pad s 334 tisuće eura u četvrtom tromjesečju 2022. godine na 327 tisuća eura u istom razdoblju tekuće godine. U četvrtom tromjesečju 2023. godine prihodi od provizija i članarina rasli su s 121,9 na 130 tisuća eura (+8 tisuća eura ili +6,8%) u odnosu na isto razdoblje prošle godine. Nastavno na manji broj novouvrštenih vrijednosnih papira u odnosu na isto razdoblje lani, u četvrtom tromjesečju 2023. godine prihodi od naknada za uvrštenje smanjili su se s 36 na 27 tisuća eura (-25%). Ostali poslovni prihodi porasli su s 222 na 251 tisuću eura (+29 tisuća eura ili +13,3%). Unutar ostalih poslovnih prihoda, prihodi od prodaje informacija porasli su s 89 na 114 tisuća eura (+25 tisuća eura ili +28,3%), a ostali prihodi također su blago porasli s 132,9 na 137 tisuća eura (+4 tisuće eura ili +3,3%).

U četiri tromjesečja 2023. godine, ukupni poslovni rashodi Društva viši su za +70 tisuća eura (+3,6%) u odnosu na četiri tromjesečja 2022. g. i iznose 2.051 tisuća eura (1-4Q 2022. g.: 1.980 tisuća eura).

Društvo je nastojalo kvalitetnim upravljanjem troškovima uspostavilo kontrolu nad povećanim troškovima uzrokovanih indeksiranim ugovorima i stopom inflacije:

- materijalni troškovi iznose 592 tisuće eura što je rast za +36 tisuća eura ili +6,6% (1-4Q 2022. g.: 555 tisuća eura),
- troškovi osoblja iznose 951 tisuću eura što je pad za -14 tisuća eura ili -1,5% (1-4Q 2022. g.: 965 tisuća eura),
- ostali troškovi iznose 286 tisuća eura što je rast za +13 tisuća eura ili +4,8% (1-4Q 2022. g.: 273 tisuće eura),
- amortizacija iznosi 207 tisuća eura što je rast za +27 tisuća eura ili +15,1% (1-4Q 2022. g.: 180 tisuća eura),
- ostali poslovni rashodi iznose 13 tisuća eura što je rast za +7,9 tisuća eura ili 149 % (1-4Q 2022. g.: 5,3 tisuća eura).

Samo u četvrtom tromjesečju 2023. godine poslovni rashodi iznose 564 tisuće eura što je u odnosu na isto prošlogodišnje razdoblje povećanje za +41 tisuću eura ili +7,9% (4Q 2022. g.: 522 tisuće eura). Najveći porast bilježe ostali vanjski troškovi koji su u četvrom tromjesečju 2022. godine iznosili 135 tisuća eura, a u istom razdoblju tekuće godine 158 tisuća eura (+22 tisuće eura ili +17%). Troškovi osoblja na razini četvrtog tromjesečja bilježe neznatan rast (+623 eura ili +0,3%, odnosno s 234 na 235 tisuće eura). Ostali troškovi povećali su se za +9,6%, odnosno sa 89 na 97 tisuća eura.

Glavni pokazatelji poslovanja Društva

	EUR	1-4Q 2022.	1-4Q 2023.	promjena	4Q 2022.	4Q 2023.	promjena
Broj dionica		2.317.850	2.317.850	0,0%	2.317.850	2.317.850	0,0%
Temeljni kapital		3.076.316	3.076.315	0,0%	3.076.316	3.076.315	0,0%
Ukupni kapital i rezerve		5.819.123	6.027.947	3,6%	5.819.123	6.027.947	3,6%
Ukupna imovina		6.830.377	6.942.647	1,6%	6.830.377	6.942.647	1,6%
Poslovni prihodi		2.035.862	2.017.744	-0,9%	556.405	579.067	4,1%
<i>prihodi od prodaje</i>		1.363.284	1.299.319	-4,7%	334.374	327.504	-2,1%
<i>ostali poslovni prihodi</i>		672.578	718.425	6,8%	222.031	251.563	13,3%
Poslovni rashodi		1.980.574	2.051.464	3,6%	522.846	564.062	7,9%
<i>materijalni troškovi</i>		555.668	592.332	6,6%	150.902	174.918	15,9%
<i>troškovi osoblja</i>		965.495	951.287	-1,5%	234.645	235.268	0,3%
<i>amortizacija</i>		180.410	207.741	15,1%	50.829	54.439	7,1%
<i>ostali troškovi</i>		273.667	286.798	4,8%	89.120	97.702	9,6%
EBIT		55.288	-33.720	-161,0%	33.559	15.005	-55,3%
EBITDA		235.698	174.021	-26,2%	84.388	69.444	-17,7%
Financijski prihodi		65.345	182.233	178,9%	1.146	16.939	1378,1%
Financijski rashodi		119.197	10.481	-91,2%	5.717	2.447	-57,2%
Dobit/ gubitak prije oporezivanja		1.436	138.032	9512,3%	28.988	29.497	1,8%
Porez na dobit		-15.464	1.830	111,8%	0	0	0,0%
Neto dobit/ gubitak razdoblja		16.900	136.202	705,9%	44.452	27.667	-37,8%
Broj zaposlenih		25	23	-8,0%	25	23	-8,0%

Dobit Društva iz redovnog poslovanja u četiri tromjesečja 2023. godine iznosi 138 tisuća eura, dok je u istom razdoblju prošle godine iskazana dobit iznosila 1,4 tisuće eura (+136 tisuća eura). Na razini četvrtog tromjesečja, Društvo iskazuje dobitak iz redovnog poslovanja u iznosu od 29 tisuća eura, dok je dobitak iz redovnog poslovanja u istom razdoblju lani iznosio 28 tisuća eura. Financijski prihodi bilježe značajan rast na razini četiri tromjesečja u odnosu na isto prošlogodišnje razdoblje, te uključuju dividendu Ljubljanske i Makedonske burze isplaćenu tijekom drugog tromjesečja 2023. godine. U četiri tromjesečja 2023. godine ostvareni su financijski prihodi u iznosu od 182 tisuće eura (+116 tisuća eura ili +178,9%), dok financijski prihodi četvrtog tromjesečja iznose 16 tisuća eura (+15 tisuća eura). U četiri tromjesečja 2023. godine financijski rashodi iznose 10 tisuća eura (-108 tisuća eura ili -91,2%), dok su samo u četvrtom tromjesečju manji za -3 tisuća eura i iznose 2 tisuće eura.

Neto dobit Društva u četiri tromjesečja 2023. godine iznosi 136 tisuća eura što je za +119 tisuća eura ili +705% više nego u četiri tromjesečja 2022. godine kad je neto dobit Društva iznosila 16 tisuća eura. U četvrtom tromjesečju 2023. godine, neto dobit Društva iznosi 27 tisuća eura što je za -16 tisuća eura manje od 44 tisuće eura neto dobitka istog razdoblja prošle godine.

Operativna dobit prije amortizacije u četiri tromjesečja 2023. godine je pozitivna i iznosi 174 tisuće eura, odnosno -61 tisuću eura manje nego u četiri tromjesečja 2022. godine, dok u četvrtom tromjesečju 2023. godine iznosi 69 tisuća eura, odnosno -14 tisuća eura manje nego u istom prošlogodišnjem razdoblju kad je iznosila 84 tisuće eura.

2 IZJAVA O ODGOVORNOSTI ZA SASTAVLJANJE FINACIJSKIH IZVJEŠTAJA

Nekonsolidirani financijski izvještaji društva Zagrebačka burza d.d. sastavljeni za period od 1.1. do 31.12.2023. godine prikazani su fer i istinito u skladu s Međunarodnim standardima financijskog izvještavanja te hrvatskim Zakonom o računovodstvu.

Nekonsolidirani financijski izvještaji za razdoblje od 1.1. do 31.12.2023. godine daju cjelovit i istinit prikaz imovine i obveza, dobitaka i gubitaka, financijskog položaja i poslovanja Društva.

Izvešće poslovanja za četiri tromjesečja 2023. godine sadrži istinit i vjeran prikaz razvoja i rezultata poslovanja Društva uz opis najznačajnijih rizika i neizvjesnosti kojima je Društvo izloženo.

Nekonsolidirani financijski izvještaji za četiri tromjesečja 2023. godine nisu revidirani, odnosno nije obavljen revizijski uvid.


Ivana Gažić
Predsjednica Uprave


ZAGREBAČKA BURZA d.d.
Zagreb


Tomislav Gračan
Član Uprave

Kontakt:

Zagrebačka burza d.d.
Ivana Lučića 2a/22
10 000 Zagreb
Hrvatska

Broj telefona: +385 1 4686 806

E-mail: ir@zse.hr

Nekonsolidirani nerevidirani financijski izvještaji Društva za
razdoblje od 1.1. do 31.12.2023. godine

Prilog 1.

OPĆI PODACI ZA IZDAVATELJE

Razdoblje izvještavanja:	1.1.2023	do	31.12.2023
Godina:	2023		
Kvartal:	4		

Tromjesečni financijski izvještaji

Matični broj (MB):	03749606	Oznaka matične države članice:	HR
Matični broj subjekta (MBS):	080034217		
Osobni identifikacijski broj (OIB):	84368186611	LEI:	7478000050A040C0D041
Šifra ustanove:	4		
Tvrtka izdavatelja:	Zagrebačka burza d.d.		
Poštanski broj i mjesto:	10000	Zagreb	
Ulica i kućni broj:	Ivana Lučića 2a/22		
Adresa e-pošte:	sandra.semuga@zse.hr		
Internet adresa:	www.zse.hr		
Broj zaposlenih (krajem):	23		
Konsolidirani izvještaj:	KN	(KN-nije konsolidirano/KD-konsolidirano)	
Revidirano:	RN	(RN-nije revidirano/RD-revidirano)	
Tvrtke ovisnih subjekata (prema MSFI):		Sjedište:	MB:
Knjigovodstveni servis:	Da	(Da/Ne)	Sigma Tax Consulting d.o.o. (tvrtka knjigovodstvenog servisa)
Osoba za kontakt:	Lucija Tropčić Kovaček (unosi se samo prezime i ime osobe za kontakt)		
Telefon:	01/4699-555		
Adresa e-pošte:	lucija.tropcic@sigmabc.eu		
Revizorsko društvo:			
	(tvrtka revizorskog društva)		
Ovlašteni revizor:			
	(ime i prezime)		

BILANCA			
stanje na dan 31.12.2023			
			u eurima
Obveznik: Zagrebačka burza d.d.			
Naziv pozicije	AOP oznaka	Zadnji dan prethodne poslovne godine	Na izvještajni datum tekućeg razdoblja
1	2	3	4
AKTIVA			
A DUGOTRAJNA IMOVINA 002+003+009+013	1	4.666.224	4.617.666
I NEMATERIJALNA IMOVINA	2	219.864	197.756
II MATERIJALNA IMOVINA 004+...+008	3	542.912	398.838
1 Zemljišta i zgrade	4	289.487	202.351
2 Računalna oprema	5	172.554	128.543
3 Ostala materijalna imovina	6	57.178	51.058
4 Ulaganja u tuđu imovinu	7	23.693	16.886
5 Imovina u pripremi	8	0	0
III DUGOTRAJNA FINACIJSKA IMOVINA 010+011+012	9	3.887.990	4.007.444
1 Ulaganja u pridružena društva, ovisna društva i zajedničke	10	3.799.780	3.800.981
2 Finacijska imovina koja se vodi po amortiziranom trošku	11	62.047	60.547
3 Finacijska imovina koja se vodi po fer vrijednosti kroz ostalu sveobuhvatnu dobit	12	26.163	145.916
ODGOĐENA POREZNA IMOVINA	13	15.458	13.628
B KRATKOTRAJNA IMOVINA 015+021+025	14	2.137.414	2.299.673
I POTRAŽIVANJA 016+...+020	15	269.985	322.757
1 Potraživanja od kupaca	16	184.957	218.857
2 Potraživanja od zaposlenika i članova poduzetnika	17	35	212
3 Potraživanja od države i drugih institucija	18	2.959	16.210
4 Potraživanja od povezanih poduzetnika	19	3.635	3.735
5 Ostala potraživanja	20	78.399	83.743
II KRATKOTRAJNA FINACIJSKA IMOVINA 022+...+024	21	1.199.534	1.862.667
1 Finacijska imovina koja se vodi po amortiziranom trošku	22	8.136	1.126.162
2 Finacijska imovina po fer vrijednosti kroz ostalu	23	0	0
3 Finacijska imovina po fer vrijednosti kroz račun dobiti i	24	1.191.398	736.505
III NOVAC I NOVČANI EKIVALENTI	25	667.895	114.249
C PLAĆENI TROŠKOVI BUDUĆEG RAZDOBLJA I OBRAČUNATI PRIHODI	26	26.739	25.308
D UKUPNO AKTIVA 001+014+026	27	6.830.377	6.942.647
E IZVANBILANČNI ZAPISI	28	0	0
PASIVA			
A KAPITAL I REZERVE 030+031+032+037+...+041	29	5.819.123	6.027.947
I TEMELJNI KAPITAL	30	3.076.316	3.076.315
II KAPITALNE REZERVE	31	1.839.562	1.840.833
III REZERVE IZ DOBITI 033+...+036	32	886.352	966.150
1 Zakonske rezerve	33	18.714	18.714
2 Rezerve za vlastite dionice	34	-18.409	-30.483
3 Rezerve fer vrijednosti	35	70.169	162.041
4 Ostale rezerve	36	815.878	815.878
IV REVALORIZACIJSKE REZERVE	37	0	0
V REZERVE OD TEČAJNIH RAZLIKA IZ PRERAČUNA	38	0	0
VI ZADRŽANA DOBIT ILI PRENESENI GUBITAK	39	-7	8.447
VII DOBIT ILI GUBITAK POSLOVNE GODINE	40	16.900	136.202
VIII MANJINSKI INTERES	41	0	0
B REZERVIRANJA	42	0	0
C KRATKOROČNE OBVEZE 044+...049	43	293.447	294.829
1 Obveze za predujmove	44	499	7.795
2 Obveze prema dobavljačima	45	74.100	72.174
3 Obveze prema zaposlenima	46	43.959	43.758
4 Obveze za poreze, doprinose i slična davanja	47	43.442	39.659
5 Obveze prema povezanim poduzetnicima	48	263	591
6 Ostale kratkoročne obveze	49	131.184	130.852
D DUGOROČNE OBVEZE	50	230.548	134.348
E ODGOĐENA POREZNA OBVEZA	51	0	20.168
F ODGOĐENO PLAĆANJE TROŠKOVA I PRIHOD	52	487.259	465.355
G UKUPNO PASIVA 029+042+043+050+051+052	53	6.830.377	6.942.647
H IZVANBILANČNI ZAPISI	54	0	0
Dodatak bilanci (pozicija za konsolidirane financijske izvještaje)			
I Kapital i rezerve 056+057	55	0	0
1 Pripisano imateljima kapitala matice	56	0	0
2 Pripisano nekontrolirajućem interesu	57	0	0

RACUN DOBITI I GUBITKA					
u razdoblju 1.1. do 31.12.2023.					
u eurima					
Obveznik: Zagrebačka burza d.d.					
Naziv pozicije	AOP oznaka	Isto razdoblje prethodne godine		Tekuće razdoblje	
		Kumulativ	Tromjesečje	Kumulativ	Tromjesečje
1	2	3	4	5	6
A POSLOVNI PRIHODI 002+008	1	2.035.862	556.405	2.017.744	579.067
I Prihodi od prodaje 003+...+007	2	1.363.284	334.374	1.299.319	327.504
1 Provizije i članarine	3	520.924	121.953	499.422	130.222
2 Prihodi od održavanja uvrštenja	4	685.216	175.613	677.682	169.672
3 Prihodi od naknada za uvrštenje	5	157.144	36.808	122.215	27.610
4 Prihodi od dražbi	6	0	0	0	0
5 Prihodi od prodaje članskih mjesta	7	0	0	0	0
II Ostali poslovni prihodi 009+...+011	8	672.578	222.031	718.425	251.563
1 Naknade za korištenje sučelja za izravan pristup trgovinskom	9	0	0	0	0
2 Prihodi od prodaje informacija	10	327.834	89.070	355.160	114.255
3 Ostali prihodi	11	344.744	132.961	363.265	137.308
B POSLOVNI RASHODI 013+016+020+021+022+025+026	12	1.980.574	522.846	2.051.464	564.062
I Materijalni troškovi 014+015	13	555.668	150.902	592.332	174.918
1 Troškovi sirovina i materijala	14	60.066	15.641	65.956	16.685
2 Ostali vanjski troškovi	15	495.602	135.261	526.376	158.233
II Troškovi osoblja 017+...+019	16	965.495	234.645	951.287	235.268
1 Neto plaće i nadnice	17	553.974	135.048	543.802	135.703
2 Troškovi poreza i doprinosa iz plaća	18	278.582	66.946	275.607	67.297
3 Doprinosi na plaće	19	132.939	32.651	131.878	32.268
III Amortizacija	20	180.410	50.829	207.741	54.439
IV Ostali troškovi	21	273.667	89.120	286.798	97.702
V Vrijednosno usklađivanje 023+024	22	0	-2.655	0	0
1 dugotrajne imovine (osim financijske imovine)	23	0	0	0	0
2 kratkotrajne imovine (osim financijske imovine)	24	0	-2.655	0	0
VI Rezerviranja	25	0	0	0	0
VII Ostali poslovni rashodi	26	5.334	5	13.306	1.735
C FINANIJSKI PRIHODI 028+...+033	27	65.345	1.146	182.233	16.939
1 Kamate, tečajne razlike, dividende i slični prihodi iz odnosa s	28	55.861	10	106.091	0
2 Kamate, tečajne razlike, dividende, slični prihodi iz odnosa s	29	9.116	1.116	49.465	7.350
3 Dio prihoda od pridruženih poduzetnika i sudjelujućih interesa	30	0	0	0	0
4 Nerealizirani dobiti (prihodi) od financijske imovine	31	0	0	12.089	509
5 Dobit od ukidanja rezervacija za umanjenje vrijednosti za	32	0	0	0	0
6 Ostali financijski prihodi	33	368	20	14.588	9.080
D FINANIJSKI RASHODI 035+...+039	34	119.197	5.717	10.481	2.447
1 Kamate, tečajne razlike i drugi rashodi s povezanim	35	89	6	0	0
2 Kamate, tečajne razlike i drugi rashodi iz odnosa s	36	23.705	4.437	10.481	2.447
3 Nerealizirani gubici (rashodi) od financijske imovine	37	95.403	1.274	0	0
4 Gubici od umanjenja vrijednosti za očekivane kreditne	38	0	0	0	0
5 Ostali financijski rashodi	39	0	0	0	0
E UKUPNI PRIHODI 001+027	40	2.101.207	557.551	2.199.977	596.006
F UKUPNI RASHODI 012+034	41	2.099.771	528.563	2.061.945	566.509
G Udio u dobiti/gubitku pridruženog i ovisnog društva	42	0	0	0	0
H DOBIT ILI GUBITAK PRIJE OPOREZIVANJA 040-041+042	43	1.436	28.988	138.032	29.497
I POREZ NA DOBIT	44	-15.464	-15.464	1.830	1.830
J DOBIT ILI GUBITAK RAZDOBLJA 043-044	45	16.900	44.452	136.202	27.667
1 Promjena revalorizacijskih rezervi (nekretnina,	46	0	0	0	0
2 Aktuarski dobiti/gubici po mirovinskim planovima	47	0	0	0	0
3 Nerealizirani dobiti/gubici financijske imovine po fer vrijednosti kroz ostalu sveobuhvatnu dobit	48	70.196	0	112.040	112.040
4 Dobiti/gubici od instrumenata zaštite novčanog tijeka	49	0	0	0	0
5 Dobiti/gubici proizašli iz preračunavanja financijskih	50	-34	-15	0	0
6 Porez na dobit na ostalu sveobuhvatnu dobit	51	0	0	20.168	20.168
K OSTALA SVEOBUHATNA DOBIT 046+...+051	52	70.162	-15	91.872	91.872
L UKUPNA SVEOBUHATNA DOBIT 045+052	53	87.062	44.437	228.074	119.539
M REKLASIFIKACIJSKE USKLADE	54	0	0	0	0
Dodatak **					
Pripisano imateljima matice	55	0	0	0	0
Pripisano manjinskom interesu	56	0	0	0	0

IZVJESTAJ O NOVČANOM TIJEKU - Indirektna metoda			
u razdoblju 1.1. do 31.12.2023.			
			u eurima
Obveznik: Zagrebačka burza d.d.			
Naziv pozicije	AOP oznaka	Isto razdoblje prethodne godine	Tekuće razdoblje
1	2	3	4
NOVČANI TIJEK OD POSLOVNIH AKTIVNOSTI			
1 Dobit prije poreza	1	1.436	138.032
2 Amortizacija	2	180.410	207.741
3 Povećanje kratkoročnih obveza	3	0	0
4 Smanjenje kratkotrajnih potraživanja	4	25.067	0
5 Smanjenje zaliha	5	0	0
6 Gubici od umanjenja vrijednosti za očekivane kreditne gubitke	6	0	0
7 Ostalo povećanje novčanog tijeka	7	120.636	0
I Ukupno povećanje novčanog tijeka od poslovnih aktivnosti 001+...+007	8	327.549	345.773
1 Smanjenje kratkoročnih obveza	9	9.613	1.761
2 Povećanje kratkotrajnih potraživanja	10	0	52.772
3 Povećanje zaliha	11	0	0
4 Dobit od ukidanja rezervacija za umanjenje vrijednosti za	12	0	0
5 Ostalo smanjenje novčanog tijeka	13	71.670	201.910
II Ukupno smanjenje novčanog tijeka od poslovnih aktivnosti 009+...+013	14	81.283	256.443
NOVČANI TIJEK OD INVESTICIJSKIH AKTIVNOSTI			
1 Novčani primici od prodaje dugotrajne materijalne i	15	0	0
2 Novčani primici od prodaje vlasničkih i dužničkih instrumenata	16	0	0
3 Novčani primici od kamata	17	887	0
4 Novčani primici od dividendi	18	55.819	138.622
5 Ostali novčani primici od investicijskih aktivnosti	19	1.333.676	482.926
III Ukupno novčani primici od investicijskih aktivnosti 015+...+019	20	1.390.382	621.548
1 Novčani izdaci za kupnju dugotrajne materijalne i nematerijalne	21	231.883	41.559
2 Novčani izdaci za stjecanje vlasničkih i dužničkih financijskih	22	1.076.845	28.164
3 Ostali novčani izdaci od investicijskih aktivnosti	23	8.397	1.101.744
IV Ukupno novčani izdaci od investicijskih aktivnosti 021+...+023	24	1.317.125	1.171.467
NOVČANI TIJEK OD FINACIJSKIH AKTIVNOSTI			
1 Novčani primici od izdavanja vlasničkih i dužničkih financijskih instrumenata	25	0	0
2 Novčani primici od glavnice kredita, zadužnica, pozajmica i drugih posudbi	26	0	0
3 Ostali primici od financijskih aktivnosti	27	0	0
V Ukupno novčani primici od financijskih aktivnosti 025+...+027	28	0	0
1 Novčani izdaci za otplatu glavnice kredita i obveznica	29	0	0
2 Novčani izdaci za isplatu dividendi	30	0	0
3 Novčani izdaci za financijski najam	31	0	0
4 Novčani izdaci za otkup vlastitih dionica	32	0	0
5 Ostali novčani izdaci od financijskih aktivnosti	33	97.982	93.057
VI Ukupno novčani izdaci od financijskih aktivnosti 029+...+033	34	97.982	93.057
VII Novac i novčani ekvivalenti na početku razdoblja	35	446.354	667.895
VIII Povećanje novca i novčanih ekvivalenata	36	221.541	0
IX Smanjenje novca i novčanih ekvivalenata	37	0	553.646
X Novac i novčani ekvivalenti na kraju razdoblja	38	667.895	114.249

IZVJEŠTAJ O PROMJENAMA KAPITALA												
Opis pozicije	AOP	za razdoblje od 1.1.2023 do 31.12.2023										u eurima
		Raspodjeljivo vlasnicima matice										
		Upisani kapital	Kapitalne rezerve	Zakonske rezerve i rezerve za vlastite dionice	Rezerve fer vrijednosti	Ostale rezerve	Revalorizacijske rezerve	Rezerve od tečajnih razlika iz preračuna inozemnog poslovanja	Zadržana dobit ili preneseni gubitak	Dobit ili gubitak poslovne godine	Raspodjeljivo nekontrolirajućim interesima	Ukupno kapital i rezerve
1	2	3	4	5	6	7	8	9	10	11	12	13
Stanje 1. siječnja prethodne godine	1	6.164.128	1.843.000	18.749	0	0	0	0	-2.380.697	116.118	0	5.761.298
Promjena računovodstvenih politika	2	0	0	0	0	0	0	0	0	0	0	0
Ispravak pogreški prethodnih razdoblja	3	0	0	0	0	0	0	0	0	0	0	0
Stanje 1. siječnja prethodne god. (prepravljeno)	4	6.164.128	1.843.000	18.749	0	0	0	0	-2.380.697	116.118	0	5.761.298
Dobit ili gubitak razdoblja	5	0	0	0	0	0	0	0	0	16.900	0	16.900
Nerealizirani dobiti ili gubici od financijske imovine po fer vrijednosti kroz ostalu sveobuhvatnu dobit	6	0	0	0	70.196	0	0	0	0	0	0	70.196
Ostale nevlasničke promjene kapitala	7	0	0	0	0	0	0	0	0	0	0	0
Ukupno izravno priznati prihodi i rashodi prethodne godine (razdoblja iz prethodne godine)	8	0	0	0	70.196	0	0	0	0	16.900	0	87.096
Povećanje/smanjenje upisanog kapitala	9	-3.077.506	0	0	0	815.960	0	0	2.261.545	0	0	-1
Ostale uplate vlasnika	10	0	0	0	0	0	0	0	0	0	0	0
Isplata udjela u dobiti/dividenda	11	0	0	0	0	0	0	0	0	0	0	0
Ostale raspodjele vlasnicima	12	0	0	-18.409	0	-82	0	-34	115.901	-115.901	0	-18.525
Stanje na zadnji dan izvještajnog razdoblja	13	3.086.622	1.843.000	340	70.196	815.878	0	-34	-3.251	17.117	0	5.829.868
Stanje 1. siječnja tekuće poslovne godine	14	3.086.622	1.843.000	340	70.196	815.878	0	-34	-3.251	17.117	0	5.829.868
Promjena računovodstvenih politika	15	-10.306	-3.438	-35	-27	0	0	34	3.244	-217	0	-10.745
Ispravak pogreški prethodnih razdoblja	16	0	0	0	0	0	0	0	0	0	0	0
Stanje 1. siječnja tekuće poslovne god. (prepravljeno)	17	3.076.316	1.839.562	305	70.169	815.878	0	0	-7	16.900	0	5.819.123
Dobit ili gubitak razdoblja	18	0	0	0	0	0	0	0	0	136.202	0	136.202
Nerealizirani dobiti ili gubici od financijske imovine po fer vrijednosti kroz ostalu sveobuhvatnu dobit	19	0	0	0	91.872	0	0	0	0	0	0	91.872
Ostale nevlasničke promjene kapitala	20	0	0	0	0	0	0	0	16.900	-16.900	0	0
Ukupno izravno priznati prihodi i rashodi tekuće godine (tekućeg razdoblja)	21	0	0	0	91.872	0	0	0	16.900	119.302	0	228.074
Povećanje/smanjenje upisanog kapitala	22	-1	1	0	0	0	0	0	0	0	0	0
Ostale uplate vlasnika	23	0	0	0	0	0	0	0	0	0	0	0
Isplata udjela u dobiti/dividenda	24	0	1.270	5.182	0	0	0	0	-8.446	0	0	-1.994
Ostale raspodjele vlasnicima	25	0	0	-17.256	0	0	0	0	0	0	0	-17.256
Stanje na zadnji dan izvještajnog razdoblja	26	3.076.315	1.840.833	-11.769	162.041	815.878	0	0	8.447	136.202	0	6.027.947

BILJEŠKE UZ FINACIJSKE IZVJEŠTAJE - TFI
(koji se sastavljaju za tromjesečna razdoblja)
Naziv izdavatelja: Zagrebačka burza d.d.
OIB: 84368186611

Izveštajno razdoblje: 1.1.2023.-31.12.2023.
Vrste izvještaja: Nekonsolidirani

1. Društvo koje je predmet izvještavanja

Zagrebačka burza d.d. („Društvo“) je dioničko društvo sa sjedištem u Republici Hrvatskoj upisano u sudski registar Trgovačkog suda u Zagrebu 5. srpnja 1991. pod matičnim brojem subjekta (MBS) 080034217. Osobni identifikacijski broj Društva (OIB) je 84368186611. Registrirana adresa Društva je Eurotower, 22. kat, Ivana Lučića 2a/22, Zagreb, Hrvatska.

2. Osnova za sastavljanje financijskih izvještaja i značajne računovodstvene politike

Osnova za sastavljanje

Odvojeni tromjesečni financijski izvještaji pripremljeni su u skladu s Međunarodnim standardima financijskog izvještavanja usvojenim od strane Europske unije (MSFI). Odvojeni financijski izvještaji sastavljeni su na osnovi povijesnog troška, osim financijske imovine po fer vrijednosti kroz račun dobiti i gubitka i financijske imovine kroz sveobuhvatnu dobit koja je mjerena po fer vrijednosti.

Detaljne informacije o osnovi za sastavljanje financijskih izvještaja nalaze se u bilješci uz odvojene financijske izvještaje broj 2 objavljenoj u Godišnjem izvješću o stanju Društva i poslovanju u 2022. godini koje je raspoloživo na internet stranici www.zse.hr (dalje u tekstu: Godišnje izvješće Društva).

Značajne računovodstvene politike

Prilikom sastavljanja ovih financijskih izvještaja za izvještajno razdoblje primjenjuju se računovodstvene politike koje su objavljene u odvojenim financijskim izvještajima za 2022. godinu koji su objavljeni na internet stranici www.zse.hr.

Objava dodatnih informacije prema zahtjevima MSFI-jeva, a koje nisu prezentirane u izvještaju o financijskom položaju, izvještaju o sveobuhvatnoj dobiti, izvještaju o novčanim tokovima i izvještaju o promjeni kapitala

Dodatne informacije prema zahtjevima MSFI-jeva, a koje nisu prezentirane u odvojenom izvještaju o financijskom položaju, izvještaju o sveobuhvatnoj dobiti, izvještaju o novčanim tokovima i izvještaju o promjeni kapitala objavljeni su u izvještaju Nekonsolidirani nerevidirani financijski rezultat za period od 1.1. do 31.12.2023. godine (u nastavku: Nekonsolidirani rezultat za tromjesečje) koji je objavljen na internet stranici www.zse.hr.

Promjena funkcionalne valute

Temeljem Odluke Vlade Republike Hrvatske o objavi uvođenja eura kao službene valute u Republici Hrvatskoj (Narodne novine br. 85/22.) na dan 1. siječnja 2023. godine euro je postao službena novčana jedinica i zakonsko sredstvo plaćanja u Republici Hrvatskoj. Fiksni tečaj konverzije određen je na 7,53450 kuna za jedan euro.

Uvođenje eura kao službene valute u Republici Hrvatskoj predstavlja promjenu funkcionalne valute koja se obračunava prospektivno.

Računovodstveni tretman promjene funkcionalne valute propisan je odredbama MRS 21.37 koje zahtijevaju da se sve stavke na dan promjene (1. siječnja 2023. godine) preračunaju u novu funkcionalnu valutu primjenom tečaja na taj dan. Iznosi koji su na taj način dobiveni za preračun nemonetarnih stavaka smatraju se novim povijesnim troškom.

Utjecaj promjene funkcionalne valute na usporedne podatke

Promjena funkcionalne valute na usporednim podacima predstavlja promjenu računovodstvene politike. Sukladno tome, usporedni podaci u kunama preračunati su u euro primjenom povijesnih tečajeva za euro. Pozicije bilance preračunate su u euro primjenom završnog, fiksnog tečaja konverzije u iznosu od 7,5345 kn za 1 euro, dok su pozicije izvještaja o sveobuhvatnoj dobiti, novčanom tijeku i kretanju kapitala preračunate primjenom srednjeg

tečaja Hrvatske narodne banke za 1 euro za 2022. godinu koji predstavlja aproksimaciju povijesnih tečajeva eura u 2022. godini, a koji iznosi 7,53159 kn za 1 euro.

MRS 21 ne propisuje na koji način će se preračunati pozicije kapitala u novu funkcionalnu valutu. Društvo je izabralo primjenu fiksnog tečaja konverzije. Slijedom navedenog, u ostaloj sveobuhvatnoj dobiti za 2022. godinu iskazan je iznos od 11 tisuća EUR kao rezultat usklađenja kretanja pozicija kapitala po tečaju na dan nastanka transakcije i fiksnog tečaja konverzije prema kojem su preračunate pozicije kapitala iz kuna u euro na dan 1. siječnja 2023. godine.

3. Financijske obveze, jamstva ili nepredviđeni izdaci koji nisu uključeni u bilancu, priroda i oblik eventualno uspostavljenog stvarnog osiguranja koje je dano

Društvo nema financijskih obveza, jamstava ili nepredviđenih izdataka koji nisu uključeni u bilancu na dan 31. prosinca 2023. godine niti ima dano uspostavljeno jamstvo.

4. Iznos predujmova i odobrenih kredita članovima administrativnih, upravljačkih i nadzornih tijela

Društvo nije davalo predujmove niti odobravalo kredite članovima administrativnih, upravljačkih i nadzornih tijela tijekom 2023. godine.

5. Iznos i priroda pojedinih stavki prihoda ili rashoda izuzetne veličine ili pojave

Detalji o iznosima pojedinih stavki prihoda ili rashoda izuzetne veličine ili pojave su objavljeni u bilješkama uz financijske izvještaje u Nekonsolidiranom rezultatu za tromjesečje (www.zse.hr).

6. Obveze koje dospijevaju nakon više od pet godina i dugovanja pokrivena vrijednim osiguranjem koje je dala Grupa

Društvo na datum bilance nema obveza koje dospijevaju nakon više od pet godina.

Društvo na datum bilance nema dugovanja koja su pokrivena vrijednim osiguranjem koje je izdalo Društvo.

7. Prosječan broj zaposlenih tijekom izvještajnog razdoblja

Društvo je tijekom izvještajnog razdoblja 2023. godine imala prosječno zaposleno 24 zaposlenika.

8. Kapitalizirani trošak plaće tijekom izvještajnog razdoblja

Društvo tijekom izvještajnog razdoblja nije kapitaliziralo trošak plaća.

9. Odgođeni porezi

Rezerviranje za odgođene poreze, stanje odgođenih poreza na početku i na kraju izvještajnog razdoblja i kretanja u tim pozicijama tijekom izvještajnog razdoblja:

	1.1.2023.	Povećanje	Smanjenje	31.12.2023.
	eur'000	eur'000	eur'000	eur'000
Odgođena porezna imovina	15	-	(2)	13
Odgođene porezne obveze	-	(20)	-	(20)
	15	(20)	(2)	7

10. Naziv i sjedište svakog društva u kojem izdavatelj, bilo sam ili preko osobe koja djeluje u svoje ime ali za račun izdavatelja, drži sudjelujući udjel u kapitalu, iskazujući iznos kapitala koji se drži, iznos ukupnog kapitala i rezervi, i dobit ili gubitak

Podaci o ulaganjima u društva u kojima Društvo drži sudjelujući udjel u kapitalu prikazani su u bilješkama „Ulaganje u ovisna društva“ i „Ulaganja u pridružena društva i zajedničke pothvate“ (GFI: „Ulaganja u pridružena društva,

ovisna društva i zajedničke pothvate“). Društvo je u travnju 2023. godine steklo 24% udjela u novoosnovanom društvu Adria Digital Exchange, Hrvatska po nominalnoj vrijednosti u iznosu od 1.200,00 EUR. Tijekom perioda izvještavanja nije bilo drugih promjena u sudjelujućim interesima.

11. Broj i nominalna vrijednost dionica upisanih tijekom izvještajnog razdoblja u okviru odobrenog kapitala

Odlukom Glavne Skupštine Društva od 12. lipnja 2023. godine, 2.317.850 redovnih dionica koje glase na ime, pojedinačnog nominalnog iznosa od 10,00 kuna i ukupnog iznosa od 23.178.500,00 kuna, u svrhu usklađenja temeljenog kapitala sa odredbama čl. 21. Zakona o izmjenama Zakona o trgovačkim društvima („Narodne novine“ broj 114/22), zamijenjene su u dionice bez nominalnog iznosa. Postojeća prava koja pripadaju dioničarima Društva na osnovi zakona i Statuta Društva ostala su neizmijenjena.

12. Postojanje bilo kakvih potvrda o sudjelovanju, konvertibilnih zadužnica, jamstava, opcija ili sličnih vrijednosnica ili prava, s naznakom njihovog broja i prava koja daju

Društvo nema potvrda o sudjelovanju, konvertibilnih zadužnica, jamstava, opcija ili sličnih vrijednosnica ili prava.

13. Naziv, sjedište te pravni oblik svakog društva u kojemu izdavatelj ima neograničenu odgovornost

Društvo nema udjela u društvima s neograničenom odgovornosti.

14. Naziv i sjedište društva koje sastavlja konsolidirani financijski izvještaj za izvještajno razdoblje najveće grupe društava u kojoj izdavatelj sudjeluje kao kontrolirani član grupe

Društvo je krajnja matica te nije kontrolirani član druge grupe.

Društvo sastavlja godišnje konsolidirane financijske izvještaje koji su objavljeni na internet stranici www.zse.hr.

15. Naziv i sjedište društva koje sastavlja konsolidirani financijski izvještaj za izvještajno razdoblje najmanje grupe društava u kojoj izdavatelj sudjeluje kao kontrolirani član i koji je također uključen u grupu društava iz točke 13.

Društvo je krajnja matica te nije kontrolirani član druge grupe.

16. Mjesto na kojem je moguće dobiti primjerke konsolidiranih financijskih izvještaja iz točaka 14. i 15.

Društvo sastavlja godišnja konsolidirane financijske izvještaje koji su objavljeni na internet stranici www.zse.hr.

17. Priroda i financijski učinak značajnih događaja koji su nastupili nakon datuma bilance i nisu odraženi u računu dobiti i gubitka ili bilanci

Nije bilo događaja nakon datuma bilance koji bi utjecali na financijske izvještaje za izvještajni period.

Rekapitulacija usporedbe TFI-POD bilance i bilance pripremljene po MSFI-jevima za četvrto tromjesečje 2023. godine

Stavka bilance u MSFI	Iznos (EUR)	Stavka bilance stanja u GFI	AOP	Iznos (EUR)
AKTIVA				
Dugotrajna imovina	4.617.666	A. Dugotrajna imovina	1	4.617.666
	197.756	I. Nematerijalna imovina	2	197.756
Nematerijalna imovina	197.756	I NEMATERIJALNA IMOVINA	2	197.756
	197.756			197.756
	398.838	II. Materijalna imovina	3	398.838
Nekretnine i oprema	166.323	1. Zemljište i zgrade	4	202.351
Imovina s pravom uporabe	232.515	2. Računalni oprema	5	128.543
		3. Ostala materijalna imovina	6	51.058
		4. Ulaganja u tuđu imovinu	7	16.886
	4.007.444	III. Dugotrajna financijska imovina		4.007.444
Ulaganja u ovisna društva	2.538.382	1. Ulaganja u pridružena društva, ovisna društva i zajedničke pothvate	10	3.800.981
Ulaganja pridružena društva i zajednički pothvat	1.262.599			
	3.800.981			3.800.981
Financijska imovina po fer vrijednosti kroz ostalu sveobuhvatnu dobit	60.547	2. Financijska imovina koja se vodi po amortiziranom trošku	11	60.547
Dugoročni depozit	33.166			
Pozajmice dane pridruženom društvu	27.381			
Financijska imovina po fer vrijednosti kroz ostalu sveobuhvatnu dobit	145.916	3. Financijska imovina koja se vodi po fer vrijednosti kroz ostalu sveobuhvatnu dobit	12	145.916
Odgodena porezna imovina	13.628	Odgodena porezna imovina	13	13.628
Kratkotrajna imovina	2.311.353	B Kratkotrajna imovina	14	2.299.673

	334.437	I. Potraživanja	15	322.757
Potraživanja od kupaca i ostala imovina	334.437	1. Potraživanja od kupaca	16	218.857
		2. Potraživanje od zaposlenika i članova poduzetnika	17	212
		3. Potraživanje od države i drugih institucija	18	16.210
		4. Potraživanje od povezanih poduzetnika	19	3.735
		5. Ostala potraživanja	20	83.743
	334.437			322.757
	1.862.667	II. Kratkotrajna financijska imovina	21	1.862.667
Kratkoročni depoziti	1.126.162	1. Financijska imovina koja se mjeri po amortiziranom trošku	22	1.126.162
Financijska imovina po fer vrijednosti kroz račun dobiti i gubitka	736.505	3. Financijska imovina po fer vrijednosti kroz račun dobiti i gubitka	24	736.505
	1.862.667			1.862.667
Novac i novčani ekvivalenti	114.249	III. Novac i novčani ekvivalenti	25	114.249
	13.629	C PLACENI TROŠKOVI BUDUĆEG RAZDOBLJA I OBRAČUNATI PRIHODI	26	25.308
Troškovi budućih razdoblja	13.629	C PLACENI TROŠKOVI BUDUĆEG RAZDOBLJA I OBRAČUNATI PRIHODI	26	25.308
	13.629			25.308
Ukupno aktiva	6.942.648	D Ukupno aktiva	27	6.942.647
PASIVA				
Kapital i rezerve	6.027.947	A Kapital i rezerve	29	6.027.947
Izdani dionički kapital	3.076.315	I TEMELJNI KAPITAL	30	3.076.315
Premije na emitirane dionice	1.840.833	II KAPITALNE REZERVE	31	1.840.833
	966.150	III REZERVE IZ DOBITI	32	966.150
Zakonske rezerve	18.714	1 Zakonske rezerve	33	18.714
Vlastite dionice	(30.483)	2 Rezerve za vlastite dionice	34	(30.483)
Rezerve od fer vrijednosti	162.041	3 Rezerve fer vrijednosti	35	162.041
Ostale rezerve	815.878	4 Ostale rezerve	36	815.878
		IV REVALORIZACIJSKE REZERVE	37	-

		V REZERVE OD TEČAJNIH RAZLIKA IZ PRERAČUNA INOZEMNOG POSLOVANJA	38	-
Akumulirana dobit (gubitak)	144.649	IV Zadržana dobit ili preneseni gubitak	39	8.447
		V Dobit ili gubitak poslovne godine	40	136.202
	144.649			144.649
	6.027.947			6.027.947
Dugoročne obveze	154.516	Dugoročne obveze i rezerviranja	50	154.516
Dugoročne obveze za poslovni najam	134.348	B Rezerviranja	42	-
		D Dugoročne obveze	50	134.348
Odgođena porezna obveza	20.168	E Odgođena porezna obveza	51	20.168
	154.516			154.516
Kratkoročne obveze	294.830	C KRATKOROČNE OBEVEZE	43	294.829
Obveze prema dobavljačima i ostale obveze	198.630	1 Obveze za predujmove	44	7.795
Kratkoročne obveze za poslovni najam	96.200	2 Obveze prema dobavljačima	45	72.174
		3 Obveze prema zaposlenima	46	43.758
		4 Obveze za poreze, doprinose i slična davanja	47	39.659
		5 Obveze prema povezanim poduzetnicima	48	591
		6 Ostale kratkoročne obveze	49	130.852
	294.830			294.829
	465.355	F Odgođeno plaćanje troškova i prihod budućeg razdoblja		465.355
Ugovorne obveze	465.355			
Ukalkulirani troškovi	-			
	465.355			465.355
Ukupno pasiva	6.942.648	Ukupno pasiva		6.942.647

Rekapitulacija usporedbe TFI-POD računa dobiti i gubitka i izvještaja o sveobuhvatnoj dobiti pripremljenog po MSFI-jevima za četvrto tromjesečje 2023. godine

Stavka RDG-a u MSFI	Iznos (EUR)	Stavka RDG-a u GFI	AOP	Iznos (EUR)
Poslovni prihodi	2.017.744	A POSLOVNI PRIHODI	1	2.017.744
Prihodi od prodaje	1.299.319	I Prihodi od prodaje	2	1.299.319
Ostali poslovni prihodi	718.425	II Ostali poslovni prihodi	8	718.425
	2.017.744			2.017.744
Poslovni rashodi	2.051.464	B POSLOVNI RASHODI	12	2.051.464
Troškovi osoblja	1.002.235	II Troškovi osoblja	17	951.287
Ostali troškovi osoblja (u GFI na AOP 22)	(50.948)			
	951.287			951.287
	841.488			892.436
Ostali troškovi poslovanja	841.488	I Materijalni troškovi	13	592.332
Troškovi iskazani u troškovima osoblja	50.948	IV Ostali troškovi	21	286.798
		V Vrijednosno usklađivanje 024+025	23	-
		VII Ostali poslovni rashodi	26	13.306
	892.436			892.436
Amortizacija	207.741	III Amortizacija	20	207.741
Financijski rezultat	171.752	Financijski rezultat		171.752
Financijski prihodi	155.601	C FINANCIJSKI PRIHODI	27	182.233
Prihodi od dividende	(10.260)	D FINANCIJSKI RASHODI	34	(10.481)
Financijski rashodi	26.533			
Neto gubitak od tečajnih razlika	(122)			
Dobit prije poreza	138.032	H DOBIT ILI GUBITAK PRIJE OPOREZIVANJA	43	138.032
Porez na dobit	1.830	I POREZ NA DOBIT	44	1.830
Dobit razdoblja	136.202	J DOBIT ILI GUBITAK RAZDOBLJA	45	136.202
Ostala sveobuhvatna dobit				

Promjene u fer vrijednosti ulaganja u vlasničke vrijednosne papire kroz ostalu sveobuhvatnu dobit	112.040	Nerealizirani dobiti ili gubici od financijske imovine po fer vrijednosti kroz ostalu sveobuhvatnu dobit	48	112.040
Porez na sveobuhvatnu dobit na stavke koje se ne mogu reklasificirati u dobit ili gubitak	(20.168)	Porez na sveobuhvatnu dobit na stavke koje se ne mogu reklasificirati u dobit ili gubitak	51	20.168
Ostala sveobuhvatna dobit	91.872	K OSTALA SVEOBUH VATNA DOBIT	52	91.872
Ukupno sveobuhvatna dobit za godinu	228.074	L UKUPNA SVEOBUH VATNA DOBIT	53	228.074