



ZAGREBAČKA BURZA
Zagreb Stock Exchange



LJUBLJANSKA BORZA
LJUBLJANA Stock Exchange

Grupa Zagrebačke burze

Konsolidirani nerevidirani financijski rezultati za period
od 1.1. do 31.3.2026. godine

24. travnja 2026. godine

SADRŽAJ

1	MEĐUIZVJEŠTAJ UPRAVE ZA RAZDOBLJE OD 1.1. DO 31.3.2026. GODINE	1
1.1	Značajni poslovni događaji Grupe Zagrebačke burze u razdoblju od 1.1. do 31.3.2026. godine	1
1.2	Pregled trgovine na Zagrebačkoj i Ljubljanskoj burzi	4
1.3	Očekivani razvoj Grupe u budućnosti	10
1.4	Aktivnosti istraživanja i razvoja	11
1.5	Informacije o otkupu vlastitih dionica	11
1.6	Grupa Zagrebačke burze.....	11
1.7	Financijski instrumenti koje Grupa koristi	12
1.8	Ciljevi i politike Grupe vezane za upravljanje financijskim rizicima	12
1.9	Izloženost Grupe cjenovnom riziku, kreditnom riziku, riziku likvidnosti i riziku novčanog toka	12
1.10	Izjava o transakcijama i transferima unutar Grupe i između Grupe i njezinih dioničara.....	13
1.11	Izjava o događajima koji bi mogli imati nepovoljan učinak na poslovanje Grupe	13
1.12	Rezultati poslovanja za period od 1.1. do 31.3.2026. godine.....	13
2	IZJAVA O ODGOVORNOSTI ZA SASTAVLJANJE FINACIJSKIH IZVJEŠTAJA	16
	Konsolidirani nerevidirani financijski izvještaji Grupe za razdoblje od 1.1. do 31.3.2026. godine	17

1 MEĐUIZVJEŠTAJ UPRAVE ZA RAZDOBLJE OD 1.1. DO 31.3.2026. GODINE

1.1 Značajni poslovni događaji Grupe Zagrebačke burze u razdoblju od 1.1. do 31.3.2026. godine

U prvom tromjesečju 2026. godine, Grupa Zagrebačke burze (dalje: Grupa) bilježi sljedeće bitne poslovne događaje:

- Dana 14. siječnja 2026. godine usvojene su izmjene Trgovinskog priručnika Zagrebačke burze d.d. kojima se uvodi minimalna veličina za blok-transakcije ETF-ovima u iznosu od 3 milijuna eura, a stupio je na snagu 22. siječnja 2026. godine.
- Dana 4. veljače 2026. godine u organizaciji Akademije Zagrebačke burze održana je besplatna online edukacija “Upoznajmo ETF-ove” s ciljem približavanja teme ETF-ova svim zainteresiranim sudionicima te pružanja odgovora na brojna pitanja vezana uz investiranje u ETF-ove, načine ulaganja te prednosti i rizike tog financijskog instrumenta. Akademija Zagrebačke burze planira nastaviti sa sličnim aktivnostima na području obrazovanja o tržištu kapitala kako bi odabrane teme približila čim širem krugu zainteresiranih.
- Dana 12. veljače 2026. godine u prostorijama Zagrebačke burze d.d. održan je službeni posjet gđe Marie Luís Albuquerque, povjerenice Europske komisije za financijske usluge i Uniju štednje i ulaganja (Savings and Investments Union), s temom važnosti razvoja tržišta kapitala, regionalne integracije i unapređenja investicijskih prilika u Europskoj uniji.
- Dana 9. ožujka 2026. godine Zagrebačka burza bila je među više od 100 svjetskih burzi na kojima je simboličkim zvukom zvona označen početak trgovanja povodom Međunarodnog dana žena. *Ring the Bell for Gender Equality* globalno je događanje koje se održava na brojnim svjetskim burzama kako bi se skrenula pažnja na važnu ulogu poslovnog sektora u unaprjeđenju ravnopravnosti spolova, a u svrhu postizanja ciljeva održivog razvoja i podizanja svijesti o načelima osnaživanja žena. Događanje je organizirano u suradnji s Global Compact mrežom Hrvatska te Talijansko hrvatskom gospodarskom komorom. Globalna tema ovogodišnjeg događanja bila je *“Rights. Justice. Action. For ALL women and girls”*.
- Dana 10. ožujka 2026. godine usvojene su nove izmjene i dopune Cjenika Zagrebačke burze. Odredbe novog Cjenika stupile su na snagu 17. ožujka 2026. godine.
- Dana 10. ožujka 2026. u prostorijama Zagrebačke burze d.d. održan je završni projektni sastanak sudionika MESTRI-CE projekta. Završni sastanak okupio je sve projektne partnere radi predstavljanja rezultata projekta, rasprave o preostalim aktivnostima te definiranja sljedećih koraka prema uspješnom završetku projekta.
- Dana 11. ožujka 2026. godine Ljubljanska burza održala je hibridno događanje pod naslovom „Trgujmo na burzi“, gdje su sudionici imali priliku upoznati se s aktualnim temama s tržišta kapitala i prezentacijama poslovanja izdavatelja na Ljubljanskoj burzi.

- Od 16. - 20. ožujka 2026. godine Akademija Zagrebačke burze sudjelovala je u obilježavanju Svjetskog i Europskog tjedna novca. Svjetski Tjedan novca vodeći je globalni događaj podizanja svijesti o važnosti financijskog obrazovanja te financijske uključenosti za djecu i mlade. Do sada je u aktivnostima ovih inicijativa sudjelovalo preko 60 milijuna djece i mladih u 176 zemalja. Aktivnosti Tjedna novca usmjerene su podizanju razine financijske pismenosti kod mladih putem različitih oblika formalnog i neformalnog obrazovanja kako bi od najranije dobi stjecali znanja, vještine, stavove i ponašanja potrebne za donošenje zdravih financijskih odluka.
- Dana 17. ožujka 2026. godine Zagrebačka burza održala je besplatnu edukaciju o dječjim pravima u poslovanju u suorganizaciji s UNICEF-om. Cilj edukacije bio je približiti načine na koji radni uvjeti roditelja, sigurnost proizvoda i usluga, marketing i digitalna okruženja utječu na živote djece, te prepoznati važnost integracije dječjih prava u strategije korporativnog upravljanja i održivosti poduzeća.
- Dana 18. ožujka 2026. godine Ljubljanska burza je, povodom Svjetskog i Europskog tjedna novca, organizirala edukacijski webinar pod nazivom „Idemo na burzu“.
- Dana 31. ožujka 2026. godine predstavljena je inicijativa Hrvatske agencije za nadzor financijskih usluga i Ministarstva financija pod nazivom PutNaTržište, edukativno-simulacijskom *sandbox* programu za simulaciju financiranja putem tržišta kapitala, koji poduzetnicima omogućuje da u sigurnom, povjerljivom i neobvezujućem okružju dobiju besplatnu stručnu procjenu svoje spremnosti za financiranje putem tržišta kapitala. Program je namijenjen društvima koja razmatraju IPO (javnu ponudu i uvrštenje dionica), izdavanje obveznica ili financiranje putem fondova rizičnog i privatnog kapitala (VC/PE) te mu je cilj olakšati im donošenje utemeljenih odluka o daljnjem financijskom razvoju.
- Dana 31. ožujka 2026. godine Ljubljanska burza organizirala je webinar pod nazivom „Slovenske uvrštene kompanije *online*“.
- U prvom tromjesečju 2026. godine na Uređeno tržište Zagrebačke burze uvrštena su dva trezorska zapisa Ministarstva financija RH i komercijalni zapisi izdavatelja JADRAN D.D. U istom razdoblju na Progress tržište Zagrebačke burze uvrštena je dodatna tranša dionica izdavatelja IE-ENERGY PROJEKT D.D., te dodatna tranša obveznica izdavatelja GLUCODENT D.O.O. Državne obveznice oznaka H277N i H273N, te trezorski zapisi oznaka T708N, T647N i T623N imaju održavatelje tržišta kojima je cilj povećati likvidnost i atraktivnost ulaganja u navedene vrijednosne papire.
- U prvom tromjesečju 2026. sa Uređenog tržišta Zagrebačke burze izvrštena su dva trezorska zapisa Ministarstva financija RH, jedna obveznica izdavatelja ERSTE&STEIERMÄRKISCHE BANK D.D., te dionice izdavatelja MEDIKA D.D.

1.2 Pregled trgovine na Zagrebačkoj i Ljubljanskoj burzi

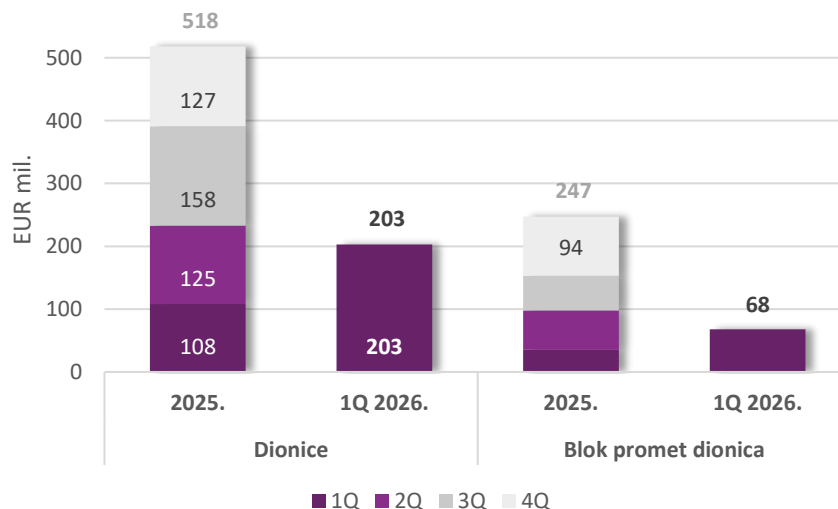
U prvom tromjesečju 2026. godine ostvaren je ukupni promet u iznosu od 271 milijun eura što je impresivan rast od +57% u odnosu na isto razdoblje 2025. godine kad je iznosio 172 milijuna eura. Na kraju prvog tromjesečja 2026. godine, promet unutar knjige ponuda rastao je za +48%, te su zabilježeni značajno snažniji prometi dionicama (+61%) i ETF-ovima (+42%), dok je promet obveznicama (-54%) i instrumentima tržišta novca (-20%) manji u odnosu na isto razdoblje lani.

Promet vrijednosnim papirima - 1Q 2025./1Q 2026.

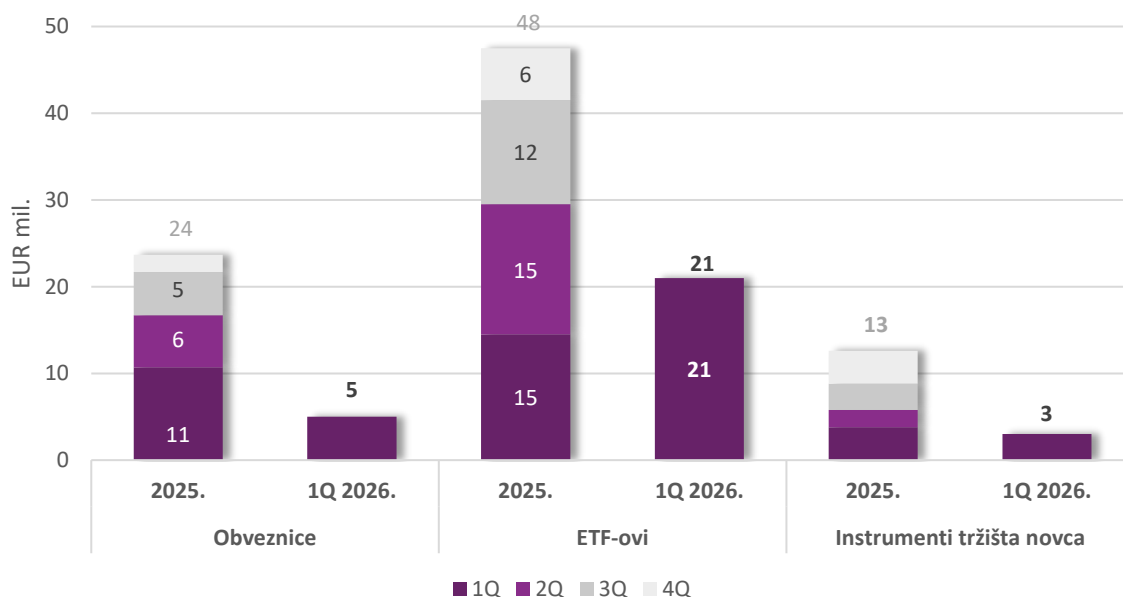
	EUR 1Q 2025.	EUR 1Q 2026.	promjena
UKUPNI PROMET	172.407.508	271.007.314	57,19%
Promet unutar knjige ponuda	137.544.640	203.306.122	47,81%
<i>Dionice</i>	108.475.170	174.678.624	61,03%
<i>Obveznice</i>	10.738.458	4.985.432	-53,57%
<i>Instrumenti tržišta novca</i>	3.780.345	3.031.917	-19,80%
<i>ETF-ovi</i>	14.550.668	20.610.148	41,64%
Blok promet	34.862.868	67.701.192	94,19%
<i>Blok promet dionica</i>	34.862.868	67.701.192	94,19%
<i>Blok promet obveznica</i>	0	0	0,00%
<i>Blok promet ETF-ovima</i>	0	0	0,00%

Do kraja ožujka 2026. godine promet unutar knjige ponuda iznosi 203 milijuna eura, +48% više nego u istom razdoblju 2025. godine kad je iznosio 137,5 milijuna eura. Od tog iznosa, 175 milijuna eura odnosi se na promet dionicama (1Q 2025. g.: 108 milijuna eura), 5 milijuna eura na promet obveznicama (1Q 2025. g.: 11 milijuna eura), dok su ETF-ovi ostvarili promet od impresivnih 21 milijun eura (1Q 2025. g.: 14,5 milijuna eura). Promet instrumentima tržišta novca na kraju prvog tromjesečja 2026. godine iznosi 3 milijuna eura (1Q 2025. g.: 3,8 milijuna eura). Blok promet dionica također bilježi značajan porast i iznosi 68 milijuna eura (1Q 2025. g.: 35 milijuna eura), dok blok promet obveznicama i ETF-ovima nije zabilježen u oba promatrana razdoblja.

Promet vrijednosnim papirima 2025./1Q 2026.



Promet vrijednosnim papirima 2025./1Q 2026.

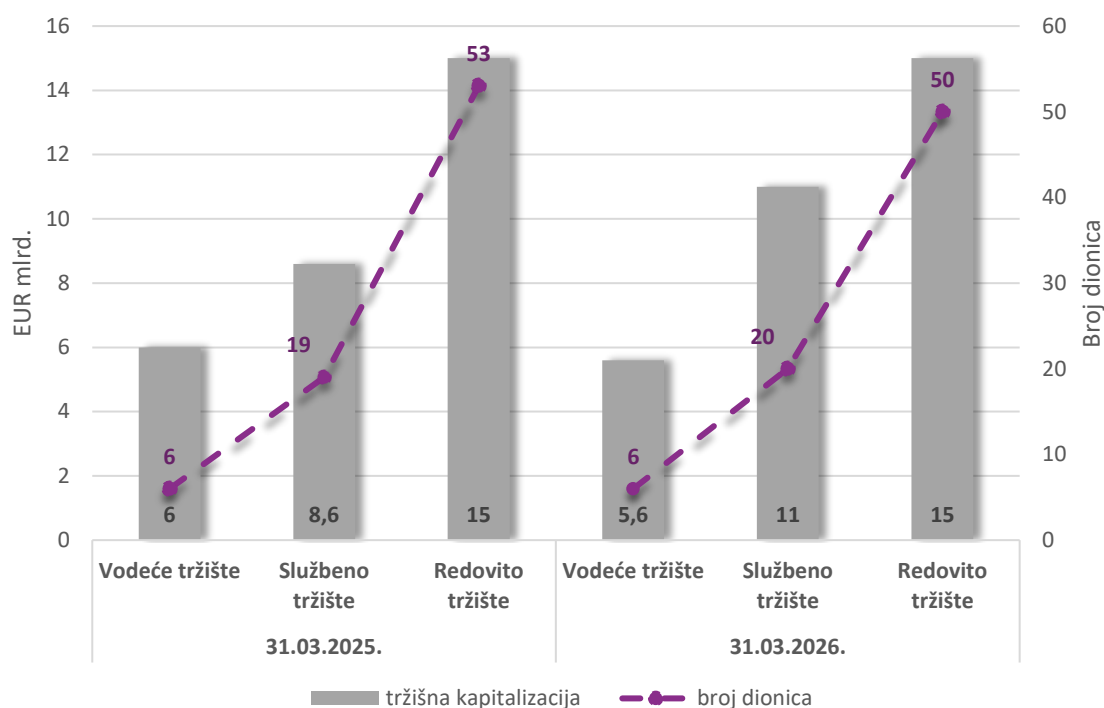


Vrijednost tržišta mjerena tržišnom kapitalizacijom na dan 31. ožujka 2026. godine ukupno je viša za oko +3,4 milijarde eura u odnosu na isto razdoblje 2025. godine. Tržišna kapitalizacija dionica viša je za +2 milijarde eura ili +7,5%, pri čemu je tržišna kapitalizacija Vodećeg tržišta manja za -5,6%, Službenog tržišta viša za +27%, a Redovitog tržišta za +1%. Tržišna kapitalizacija obveznica viša je za +1,3% dok je vrijednost ETF-ova porasla za +24%. Tržišna kapitalizacija instrumenata tržišta novca na zadnji dan izvještajnog razdoblja iznosila je 3,6 milijarde eura, što je povećanje za oko +900 milijuna eura ili +33% u odnosu na isto razdoblje 2025. godine.

Tržišna kapitalizacija - 31.03.2025. vs. 31.03.2026.

	31.03.2025. EUR	31.03.2026. EUR	promjena
UKUPNO	51.650.545.501	55.060.800.136	6,6%
Dionice	29.675.887.648	31.905.318.113	7,5%
<i>Vodeće tržište</i>	5.987.653.555	5.652.279.763	-5,6%
<i>Službeno tržište</i>	8.602.422.807	10.960.048.806	27,4%
<i>Redovito tržište</i>	15.085.811.286	15.292.989.543	1,4%
Obveznice	19.121.129.768	19.372.602.478	1,3%
Instrumenti tržišta novca	2.732.081.194	3.631.792.845	32,9%
ETF-ovi	121.446.891	151.086.701	24,4%

Tržišna kapitalizacija i broj uvrštenih dionica



U odnosu na kraj prvog tromjesečja 2025. godine, na dan 31. ožujka 2026. godine, Redovito tržište broji 3 manje uvrštene dionice, Službeno tržište broji 1 više uvrštenu dionicu, dok je broj dionica uvrštenih Vodeće tržište ostao nepromijenjen.

Broj uvrštenih vrijednosnih papira

	31.03.2025.	31.03.2026.	promjena
UKUPNO	118	117	-0,8%
Dionice	78	76	-2,6%
<i>Vodeće tržište</i>	6	6	0,0%
<i>Službeno tržište</i>	19	20	5,3%
<i>Redovito tržište</i>	53	50	-5,7%
Obveznice	31	31	0,0%
ETF-ovi	5	5	0,0%
Instrumenti tržišta novca	4	5	25,0%

Prvo tromjesečje 2026. godine nastavlja stabilan i vrlo pozitivan trend među indeksima. Uz značajan rast prometa, gotovo svi dionički indeksi na kraju ožujka 2026. godine bilježe poraste vrijednosti u odnosu na isto razdoblje lani. Najviše su porasli CROBEXindustrija (+60%), zatim CROBEXkonstrukt (+37%), te CROBEXturist (+28%). Regionalni indeks ADRIAprime porastao je za značajnih +26%, dok je obveznički indeks CROBIstr porastao za +2%, a CROBIS se smanjio za -0,4%.

Indeks	Vrijednosti			Promet (EUR)		
	31.03.2025.	31.03.2026.	promjena	1Q 2025.	1Q 2026.	promjena
CROBEX	3.301,36	3.795,71	14,97%	87.375.722	151.982.499	73,94%
CROBEXtr	2.539,91	3.016,17	18,75%	87.375.722	151.982.499	73,94%
CROBEX10	2.072,86	2.409,93	16,26%	67.011.982	102.039.896	52,27%
CROBEX10tr	2.325,13	2.779,37	19,54%	67.011.982	102.039.896	52,27%
CROBEXprime	1.902,21	1.994,27	4,84%	26.933.770	35.766.590	32,79%
CROBEXplus	2.093,15	2.522,94	20,53%	84.083.534	150.115.333	78,53%
CROBEXindustrija	2.255,59	3.598,98	59,56%	33.678.849	78.822.379	134,04%
CROBEXkonstrukt	805,84	1.102,54	36,82%	6.208.563	19.241.682	209,92%
CROBEXnutris	859,53	818,69	-4,75%	7.412.041	12.799.305	72,68%
CROBEXtransport	1.316,48	1.163,82	-11,60%	608.794	985.901	61,94%
CROBEXturist	4.295,93	5.508,73	28,23%	10.897.595	8.899.473	-18,34%
CROBIS	99,08	98,66	-0,42%	92.885.067	72.033.930	-22,45%
CROBIStr	182,60	186,38	2,07%	92.885.067	72.033.930	-22,45%
ADRIAprime	2.507,42	3.149,45	25,61%	/	/	/

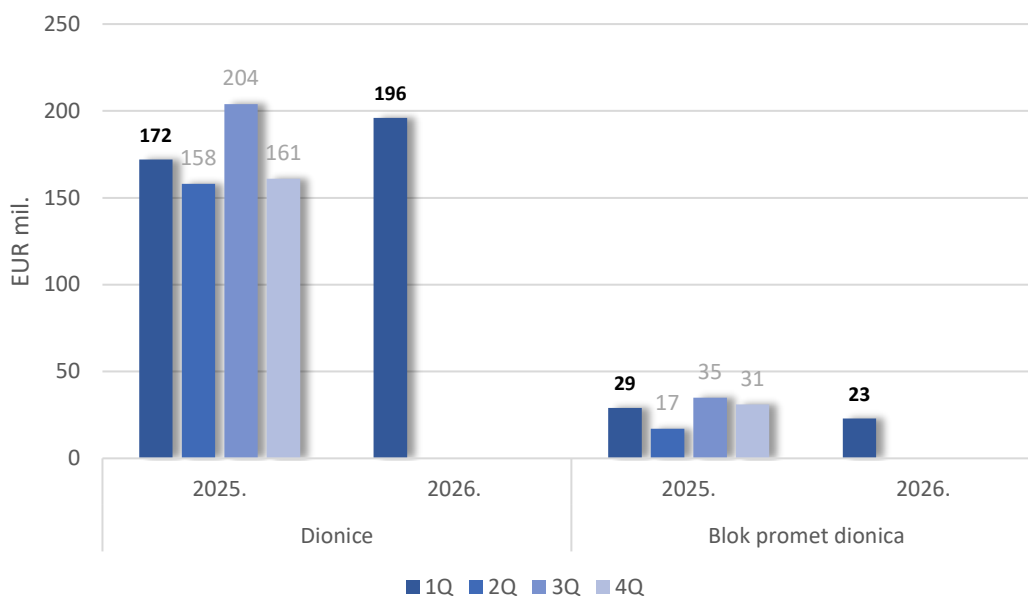
Na Ljubljanskoj burzi je u prvom tromjesečju 2026. godine ostvaren ukupni promet u iznosu od 230 milijuna eura, što je povećanje za +15% u odnosu na isto razdoblje 2025. godine. Promet unutar knjige ponuda u od početka 2026. godine bilježi povećanje od +20%, ponajprije radi značajno snažnijeg prometa dionicama u odnosu na isti period 2025. godine. Promet unutar knjige ponuda na kraju prvog tromjesečja 2026. godine tako nadmašuje ukupan promet na Ljubljanskoj burzi ostvaren u istom razdoblju 2025. godine.

Pregled trgovine na Ljubljanskoj burzi

EUR	1Q 2025.	1Q 2026.	promjena
UKUPNI PROMET	200.600.742	229.920.265	14,62%
Promet unutar knjige ponuda	171.973.967	207.062.668	20,40%
<i>Dionice</i>	163.900.107	196.107.820	19,65%
<i>Obveznice</i>	3.166.401	3.703.561	16,96%
<i>Trezorski zapisi</i>	1.965.413	506.497	-74,23%
<i>Strukturirani proizvodi</i>	2.942.047	6.744.792	129,26%
Blok promet	28.626.775	22.857.597	-20,15%
<i>Blok promet dionica</i>	28.626.775	22.857.597	-20,15%
<i>Blok promet obveznica</i>	0	0	
	31.3.2025.	31.3.2026.	
Tržišna kapitalizacija dionica (EUR)	14.239.870.007	19.912.049.675	39,83%
SBITOP	2.023,83	2.742,04	35,49%
SBITR	2.903,05	4.128,16	42,20%

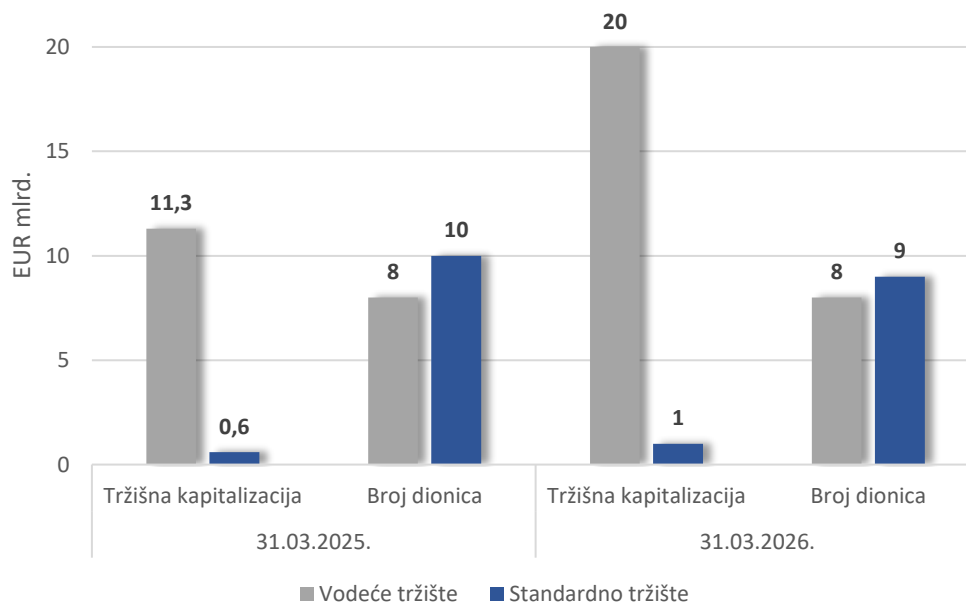
Unutar knjige ponuda, promet dionicama je do kraja ožujka 2026. godine dosegao iznos od značajnih 196 milijuna eura što je povećanje za +20% u odnosu na isto razdoblje 2025. godine kad je iznosio 164 milijuna eura. Unatoč tome što je udio prometa obveznicama i strukturiranim proizvodima daleko manji od udjela prometa dionicama u ukupnom prometu vrijednosnim papirima Ljubljanske burze, prvo tromjesečje 2026. godine bilježi povećanje prometa obveznicama i strukturiranim proizvodima. Do kraja ožujka 2026. godine promet obveznicama dosegao je iznos od 3,7 milijuna eura (1Q 2025. g.: 3 milijuna eura), dok je u isto vrijeme zabilježen rast prometa strukturiranim proizvodima koji je dosegao gotovo 7 milijuna eura (1Q 2025. g.: 3 milijuna eura). Promet trezorskim zapisima od početka 2026. godine iznosi 500 tisuća eura, dok u istom razdoblju prošle godine iznosio gotovo 2 milijuna eura. Blok prometa dionicama na kraju prvog tromjesečja 2026. godine iznosi 23 milijuna eura, dok je u istom razdoblju prošle godine iznosio 29 milijuna eura (-6 milijuna eura). Blok promet obveznicama nije zabilježen u izvještajnom razdoblju, kao i u istom razdoblju prethodne godine.

Promet dionicama na Ljubljanskoj burzi



U odnosu na 31. ožujka 2025. godine, tržišna kapitalizacija dionica povećala se za +40% i na zadnji dan prvog tromjesečja 2026. godine iznosi gotovo 20 milijardi eura. Od zadnje vrijednosti na 31. ožujka 2025. godine, indeks SBITOP narastao je za +35% i iznosi 2.742,04 dok se indeks SBITR povećao za +42% i ožujak 2026. godine završio na vrijednosti od 4.128,16.

Tržišna kapitalizacija i broj uvrštenih dionica



1.3 Očekivani razvoj Grupe u budućnosti

U 2026. godini Grupa će se i dalje nastaviti fokusirati na podizanje standarda korporativnog upravljanja i izvještavanja na uređenom tržištu. Grupa će se fokusirati i na veću promociju postojećih izdavatelja, s naglaskom na Vodeće tržište. Kada to zakonom bude omogućeno, Zagrebačka burza namjerava promijeniti segmentaciju tržišta na način da može dodatno istaknuti ESG izdanja kao i turističke dionice.

Zagrebačka burza će tijekom 2026. godine raditi na pripremi izdavatelja za obvezu nefinancijskog izvještavanja, pružanjem podrške izdavateljima, te planiranju ESG indeksa u budućnosti.

Grupa će nastaviti razvijati interne IT servise koje će koristiti Zagrebačka i Ljubljanska burza, te na taj način dalje smanjivati potrebu za vanjskim dobavljačima.

U 2026. godini Grupa će nastaviti s ranije započetim projektima pri čemu će najveći naglasak biti na projektima vezanim za implementaciju novih tehnologija u burzovne aktivnosti, dovršetku projekta AIR koji ima za cilj pružiti analitičke izvještaje za izdavatelje, te radu na edukaciji tržišta o mogućnostima izdavanja zelenih obveznica u okviru projekta MESTRI CE financiranog od strane Europske Unije. Grupa će također intenzivno raditi na promociji ESG izdanja i aktivnosti izdavatelja.

Grupa je vrlo aktivna u projektu projektu JUNCTUS regionalnih burzi u kojem sudjeluju Bratislavska burza, Budimpeštanska burza, Bukureštanska burza, Bugarska burza, Ljubljanska burza, Varšavska burza, Makedonska i Zagrebačka burza, te u kojem se razmatraju mogućnosti integracije, a sve u cilju olakšanog pristupa investitora lokalnim tržištima.

Tijekom 2026. godine, Grupa će nastaviti aktivnosti vezane uz usklađenje s Digital Operational Resilience Act (DORA) regulativom koja definira zahtjeve iz područja kibernetičke sigurnosti i upravljanja rizicima za subjekte iz financijskog sektora. DORA je stupila na snagu u siječnju 2025. godine.

Zagrebačka burza planira pružiti potporu i surađivati s SKDD CCP d.d. na uspostavi usluge posudbe dionica u svrhu omogućavanja kratke prodaje na Zagrebačkoj burzi.

Zagrebačka burza je nositelj ili sunositelj u više aktivnosti koje su planirane Strateškim okvirom za razvoj tržišta kapitala u Republici Hrvatskoj i Akcijskog plana, te je aktivno uključena u implementaciju pojedinih ciljeva.

Dana 1. kolovoza 2025. godine Društvo je zaprimilo informaciju o namjeri objavljivanja ponude za preuzimanje Društva od strane Financijske agencije (FINA). Dana 31. ožujka 2026. godine Financijska agencija posjeduje ukupno 231.553 dionice koje čine 9,99% temeljnog kapitala Društva.

Tijekom prvog tromjesečja 2026. godine, Zagrebačka burza je pokrenula likvidaciju društava SEE Link d.o.o. Temeljni kapital društva SEE Link d.o.o. iznosi 80.000 EUR, a udjel Zagrebačke burze d.d. u temeljnom kapitalu je 33,33%. Završetak procesa likvidacije očekuje se do kraja drugog tromjesečja 2026. godine.

Tijekom prvog tromjesečja 2026. godine, Zagrebačka burza je pokrenulo likvidaciju društava Adria Digital Exchange d.o.o. Temeljni kapital društva Adria Digital Exchange d.o.o. iznosi 215.000 eura, a udjel Zagrebačke burze d.d. u temeljnom kapitalu iznosi 24%. Završetak procesa likvidacije očekuje se do kraja drugog tromjesečja 2026. godine.

1.4 Aktivnosti istraživanja i razvoja

Grupa kontinuirano radi na razvoju i unaprjeđenju vlastitih servisa te širenju usluga i na slovensko tržište.

IT odjel Zagrebačke burze intenzivno radi na ažuriranju internetskih stranica za Ljubljansku burzu koje će korisnicima i posjetiteljima na brži i jednostavniji način omogućiti pregled svih relevantnih informacija i servisa vezanih uz tržište kapitala. Zagrebačka burza s time učvršćuje svoju poziciju glavnog pružatelja usluga vezanih za trgovinu vrijednosnim papirima za Grupu, te aktivno radi na smanjenju troškova i potrebi za vanjskim dobavljačima usluga.

U budućem razdoblju Grupa će nastaviti rad na započetim projektima, te realizirati nove *release*-ove trgovinskog sustava i druge aktivnosti optimizacije infrastrukture. Grupa će tijekom 2026. godine nastaviti aktivnosti vezane uz implementaciju EU uredbe DORA (*Digital Operational Resilience Act*).

1.5 Informacije o otkupu vlastitih dionica

Na dan 31. ožujka 2026. godine Zagrebačka burza d.d. posjeduje ukupno 6.256 vlastitih dionica koje čine 0,2699% temeljnog kapitala Društva.

1.6 Grupa Zagrebačke burze



Ljubljanska burza d.d., društvo sa sjedištem u Ljubljani. Temeljni kapital društva Ljubljanska burza d.d. iznosi 1.401.839 EUR, a udjel Zagrebačke burze d.d. u temeljnom kapitalu je 100%.

SEE Link d.o.o., društvo sa sjedištem u Skopju. Temeljni kapital društva SEE Link d.o.o. iznosi 80.000 EUR, a udjel Zagrebačke burze d.d. u temeljnom kapitalu je 33,33%.

Makedonska burza d.d., društvo sa sjedištem u Skopju. Temeljni kapital društva Makedonska burza d.d. iznosi 1.695.029,03 eura, a Zagrebačka burza d.d. imatelj je ukupno 837 dionica, odnosno 29,98% temeljnog kapitala društva.

Adria Digital Exchange d.o.o., društvo sa sjedištem u Zagrebu. Temeljni kapital društva iznosi 215.000 eura, a udjel Zagrebačke burze d.d. u temeljnom kapitalu iznosi 24%.

Središnje klirinško depozitarno društvo d.d., sa sjedištem u Zagrebu. Temeljni kapital društva iznosi 12.545.620 eura, a Zagrebačka burza d.d. imatelj je ukupno 1.259 dionica, odnosno 1,27 % temeljnog kapitala društva.

EuroCTP B.V., društvo sa sjedištem u Amsterdamu. Temeljni kapital društva iznosi 99,53 eura, a udjel Zagrebačke burze d.d. u temeljnom kapitalu iznosi 0,05%.

1.7 Financijski instrumenti koje Grupa koristi

Društva iz Grupe financiraju se vlastitim kapitalom. Financijski instrumenti u koje ulažu društva iz Grupe su investicijski fondovi (novčani i obveznički), državni trezorski zapisi i depoziti (a vista i oročeni).

1.8 Ciljevi i politike Grupe vezane za upravljanje financijskim rizicima

U provođenju sustava unutarnjih kontrola i upravljanja rizicima sudjeluju svi zaposlenici društava iz Grupe, uključujući Uprave i Nadzorne odbore društava iz Grupe.

Društva iz Grupe samostalno upravljaju rizicima i financijskim rizicima. Rizicima se osobito upravlja kroz dvije međusobno neovisne kontrolne funkcije koje postoje u društvima Zagrebačka i Ljubljanska burza, te kroz njihovu suradnju i koordinaciju, a te funkcije su praćenja usklađenosti s relevantnim propisima i unutarnja revizija.

Navedene kontrolne funkcije svojim internim aktima obrađuju i prate u radu sve organizacijske jedinice, aktivnosti društva i pomoćne usluge.

1.9 Izloženost Grupe cjenovnom riziku, kreditnom riziku, riziku likvidnosti i riziku novčanog toka

Društva iz Grupe, Zagrebačka i Ljubljanska burza, slobodna sredstva ulažu u otvorene novčane i obvezničke investicijske fondove, te bankovne depozite. Investicije društava Zagrebačka i Ljubljanska burza vode se po fer vrijednosti. Rizik promjene cijena društva Zagrebačka i Ljubljanska burza umanjuju diverzifikacijom portfelja otvorenih investicijskih fondova u koja ulažu, po različitim vrstama fondova kojima upravljaju različita društva za upravljanje, te ulaganjem fondove nižeg rizika.

Društva SEE Link, Adria Digital Exchange, SKDD i EuroCTP nisu izložena rizicima navedenim u ovoj točki.

Niti jedno od društva iz Grupe nema primljenih zajmova od vanjskih financijskih institucija. Novac i novčana imovina društava iz Grupe značajno nadmašuju njihove obveze, slijedom čega društva iz Grupe imaju zadovoljavajuću poziciju likvidnosti.

Grupa je izložena riziku inflacije budući da je značajan dio njezinih troškova indeksiran.

1.10 Izjava o transakcijama i transferima unutar Grupe i između Grupe i njezinih dioničara

Grupa potvrđuje da u prvom tromjesečju 2026. godine nije bilo transakcija ni transfera unutar Grupe i između Grupe i dioničara u vrijednosti većoj od 100.000 EUR.

1.11 Izjava o događajima koji bi mogli imati nepovoljan učinak na poslovanje Grupe

Grupa je, kao i svi drugi gospodarski subjekti, podložna povećanju cijena roba i usluga koje koristi za svoje poslovanje, te u tom smislu postoji povećan rizik od inflacije i u budućim razdobljima.

Osim navedenog, nisu nastali nikakvi drugi poslovni događaji ili transakcije nakon datuma bilance koji bi imali značajan utjecaj na financijska izvješća na dan ili za razdoblje tada završeno ili da su od takvog značaja za poslovanje Grupe da bi zahtijevala objavu u izvještaju posloводства.

1.13 Rezultati poslovanja za period od 1.1. do 31.3.2026. godine

U prvom tromjesečju 2026. godine, Grupa je ostvarila ukupno 1.397 tisuća eura poslovnih prihoda što je za +248 tisuća eura ili +22% više nego u istom razdoblju 2025. godine kad su iznosili 1.149 tisuća eura. U odnosu na prvo tromjesečje 2025. godine prihodi od prodaje povećali su se s 819 na 1.042 tisuće eura, odnosno za +223 tisuće eura ili +27%. Povećanje prihoda od prodaje prvenstveno je rezultat većih prihoda od provizija i članarina, koji su, nastavno na značajno snažniji promet vrijednosnim papirima u usporedbi s istim periodom 2025. godine, do kraja prvog tromjesečja 2026. godine dosegli iznos od 655 tisuća eura; +167 tisuća eura ili +34% više u odnosu na prvo tromjesečje 2025. godine kad su iznosili 488 tisuća eura. U prvom tromjesečju 2026. godine prihodi od održavanja uvrštenja iznose 310 tisuća eura što je povećanje za +29 tisuća eura ili +10% (1Q 2025. g.: 281 tisuću eura). Nastavno na veći broj uvrštenja nego u istom razdoblju 2025. godine, u prvom tromjesečju 2026. godine prihodi od naknada za uvrštenje veći su za +26 tisuća eura ili +53% i iznose 76,5 tisuća eura (1Q 2025. g.: 50 tisuća eura). U odnosu na prvo tromjesečje 2025. godine, ostali poslovni prihodi povećali su se za +25 tisuća eura ili +8%, odnosno s 329 na 354 tisuće eura. Povećanje ostalih poslovnih prihoda posljedica je povećanja ostalih prihoda koji na kraju prvog tromjesečja 2026. godine iznose 116 tisuća eura (1Q 2025.g.: 94 tisuće eura), a uključuju prihode od edukacija i prihode od izdavanja i održavanja LEI-a. Prihodi od prodaje informacija porasli su za +4 tisuće eura ili +2%, te iznose 239 tisuća eura (1Q 2025. g.: 235 tisuća eura).

U prvom tromjesečju 2026. godine, ukupni poslovni rashodi Grupe veći su za +203 tisuće eura (+22%) u odnosu na prvo tromjesečje 2025. godine i iznose 1.134 tisuće eura (1Q 2025. g.: 931 tisuća eura).

Grupa je tijekom prvog tromjesečja 2026. godine u većoj mjeri osjetila utjecaj povećanja opće razine cijena kao i potrebe korekcija plaća, te ulaganja u hardver radi povećanja sigurnosti sustava:

- troškovi osoblja iznose 540 tisuća eura, što je rast za +94 tisuće eura ili +21% (1Q 2025. g.: 446 tisuća eura),
- materijalni troškovi iznose 352 tisuće eura što je rast za +83 tisuće eura ili +31% (1Q 2025. g.: 268 tisuća eura),
- ostali troškovi iznose 148 tisuća eura što je rast za +19,5 tisuća eura ili +15% (1Q 2025. g.: 129 tisuća eura),
- amortizacija iznosi 83 tisuće eura što je rast za +2 tisuće eura ili +2,5% (1Q 2025. g.: 81 tisuća eura),
- ostali poslovni rashodi iznose 10 tisuća eura što je povećanje za +4 tisuće eura ili +70% (1Q 2025. g.: 6 tisuća eura).

Glavni pokazatelji poslovanja Grupe

	EUR	31.12.2025.	31.3.2026.	promjena
Ukupni kapital i rezerve		6.503.708	6.738.624	3,6%
Ukupna imovina		8.202.085	8.812.363	7,4%
	EUR	1Q 2025	1Q 2026	promjena
Poslovni prihodi		1.148.575	1.396.598	21,6%
<i>prihodi od prodaje</i>		819.368	1.042.203	27,2%
<i>ostali poslovni prihodi</i>		329.207	354.395	7,7%
Poslovni rashodi		930.976	1.133.849	21,8%
<i>materijalni troškovi</i>		268.469	351.620	31,0%
<i>troškovi osoblja</i>		446.197	540.052	21,0%
<i>amortizacija</i>		81.295	83.323	2,5%
<i>ostali troškovi</i>		128.894	148.448	15,2%
EBIT		217.599	262.749	20,7%
EBITDA		298.894	346.072	15,8%
Financijski prihodi		18.405	18.679	1,5%
Financijski rashodi		1.494	999	-33,1%
Udio u dobiti/gubitku pridruženog i ovisnog društva		26.721	16.706	-37,5%
Dobit/ gubitak prije oporezivanja		261.231	297.135	13,7%
Porez na dobit		47.870	58.651	22,5%
Neto dobit/ gubitak razdoblja		213.361	238.484	11,8%
Ostala sveobuhvatna dobit		163	-3.568	-2289,0%
Ukupna sveobuhvatna dobit		213.524	234.916	10,0%
Broj zaposlenih		36	38	5,6%

Dobit Grupe iz redovnog poslovanja u prvom tromjesečju 2026. godine iznosi 297 tisuća eura, dok je u istom razdoblju prošle godine Grupa iskazala dobit iz redovnog poslovanja u iznosu od 261 tisuće eura

(+36 tisuća eura ili +14%). S obzirom na ostvarene pozitivne rezultate, Grupa je na kraju prvog tromjesečja 2026. godine obveznik poreza na dobit u iznosu od 59 tisuća eura, dok je u istom izvještajnom razdoblju prethodne godine porez na dobit iznosio 48 tisuća eura (+11 tisuća eura ili +22,5%). U prvom tromjesečju 2026. godine ostvareni su financijski prihodi u iznosu od 19 tisuća eura (+1% u odnosu na financijske prihode prvog tromjesečja 2025. godine). U istom izvještajnom razdoblju financijski rashodi iznose 1 tisuću eura, što predstavlja smanjenje od -495 eura ili -33% u odnosu na financijske rashode prvog tromjesečja 2025. godine koji su iznosili 1,5 tisuću eura.

Neto dobit Grupe za prvo tromjesečje 2026. godine iznosi 238 tisuća eura, što je za +25 tisuća eura više nego u istom razdoblju 2025. godine kad je Grupa iskazala neto dobit u iznosu od 213 tisuća eura. Ukupna sveobuhvatna dobit Grupe u prvom tromjesečju 2026. godine iznosi 235 tisuća eura (rast za +21 tisuću eura ili +10% u odnosu na ukupnu sveobuhvatnu dobit u iznosu od 213,5 tisuća eura koja je ostvarena na kraju prvog tromjesečja 2025. godine).

Operativna dobit prije amortizacije je pozitivna i na kraju prvog tromjesečja 2026. godine iznosi 346 tisuća eura, odnosno +47 tisuća eura više nego u prvom tromjesečju 2025. godine kad je iznosila 299 tisuća eura.

2 IZJAVA O ODGOVORNOSTI ZA SASTAVLJANJE FINANCIJSKIH IZVJEŠTAJA

Konsolidirani financijski izvještaji Grupe Zagrebačke burze sastavljeni za period od 1.1. do 31.3.2026. godine prikazani su fer i istinito u skladu s Međunarodnim standardima financijskog izvještavanja te hrvatskim Zakonom o računovodstvu.

Konsolidirani financijski izvještaji za razdoblje od 1.1. do 31.3.2026. godine daju cjelovit i istinit prikaz imovine i obveza, dobitaka i gubitaka, financijskog položaja i poslovanja Grupe.

Izvešće poslovanja za prvo tromjesečje 2026. godine sadrži istinit i vjeran prikaz razvoja i rezultata poslovanja Grupe uz opis najznačajnijih rizika i neizvjesnosti kojima je Grupa izložena.

Konsolidirani financijski izvještaji za prvo tromjesečje 2026. godine nisu revidirani, odnosno nije obavljen revizijski uvid.


Ivana Gažić
Predsjednica Uprave


ZAGREBAČKA BURZA d.d.
Zagreb


Tomislav Gračan
Član Uprave

Kontakt:

Zagrebačka burza d.d.
Ivana Lučića 2a/22
10 000 Zagreb
Hrvatska

Broj telefona: +385 1 4686 806

E-mail: ir@zse.hr

Konsolidirani nerevidirani financijski izvještaji Grupe za
razdoblje od 1.1. do 31.3.2026. godine

Prilog 1.**OPĆI PODACI ZA IZDAVATELJE**

Razdoblje izvještavanja: do
Godina:
Kvartal:

Tromjesečni financijski izvještaji

Matični broj (MB): Oznaka matične države članice:
Matični broj subjekta (MBS):
Osobni identifikacijski broj (OIB): LEI:
Šifra ustanove:

Tvrtka izdavateljca:

Poštanski broj i mjesto:

Ulica i kućni broj:

Adresa e-pošte:

Internet adresa:

Broj zaposlenih (krajem):

Konsolidirani izvještaji: (KN-nije konsolidirano/KD-konsolidirano)

Revidirano: (RN-nije revidirano/RD-revidirano)

Tvrtke ovisnih subjekata (prema MSFI): Sjedište: MB:

Knjigovodstveni servis: (Da/Ne)
(tvrtka knjigovodstvenog servisa)

Osoba za kontakt:
(unosi se samo prezime i ime osobe za kontakt)

Telefon:

Adresa e-pošte:

Revizorsko društvo:
(tvrtka revizorskog društva)

Ovlašteni revizor:
(ime i prezime)

BILANCA			
stanje na dan 31.3.2026			
			u eurima
Obveznik: Zagrebačka burza d.d.			
Naziv pozicije	AOP oznaka	Zadnji dan prethodne poslovne godine	Na izvještajni datum tekućeg razdoblja
1	2	3	4
AKTIVA			
A DUGOTRAJNA IMOVINA 002+003+009+013	1	3.854.214	4.037.959
I NEMATERIJALNA IMOVINA	2	273.659	454.925
II MATERIJALNA IMOVINA 004+...+008	3	1.080.508	1.067.615
1 Zemljišta i zgrade	4	729.204	692.239
2 Računalna oprema	5	186.038	179.670
3 Ostala materijalna imovina	6	161.993	194.112
4 Ulaganja u tuđu imovinu	7	3.273	1.594
5 Imovina u pripremi	8	0	0
III DUGOTRAJNA FINACIJSKA IMOVINA 010+011+012	9	2.497.212	2.512.726
1 Ulaganja u pridružena društva, ovisna društva i zajedničke	10	1.392.066	1.408.772
2 Finacijska imovina koja se vodi po amortiziranom trošku	11	33.166	50.514
3 Finacijska imovina koja se vodi po fer vrijednosti kroz ostalu sveobuhvatnu dobit	12	1.071.980	1.053.440
ODGOĐENA POREZNA IMOVINA	13	2.835	2.693
B KRATKOTRAJNA IMOVINA 015+021+025	14	4.049.077	4.399.681
I POTRAŽIVANJA 016+...+020	15	550.435	577.374
1 Potraživanja od kupaca	16	411.862	429.309
2 Potraživanja od zaposlenika i članova poduzetnika	17	0	208
3 Potraživanja od države i drugih institucija	18	19.585	31.598
4 Potraživanja od povezanih poduzetnika	19	0	0
5 Ostala potraživanja	20	118.988	116.259
II KRATKOTRAJNA FINACIJSKA IMOVINA 022+...+024	21	2.802.273	3.241.020
1 Finacijska imovina koja se vodi po amortiziranom trošku	22	1.703.572	1.599.929
2 Finacijska imovina po fer vrijednosti kroz ostalu	23	235.055	825.073
3 Finacijska imovina po fer vrijednosti kroz račun dobiti i	24	863.646	816.018
III NOVAC I NOVČANI EKVIVALENTI	25	696.369	581.287
C PLAĆENI TROŠKOVI BUDUĆEG RAZDOBLJA I OBRAČUNATI PRIHODI	26	298.794	374.723
D UKUPNO AKTIVA 001+014+026	27	8.202.085	8.812.363
E IZVANBILANČNI ZAPISI	28	0	0
PASIVA			
A KAPITAL I REZERVE 030+031+032+037+...+041	29	6.503.708	6.738.624
I TEMELJNI KAPITAL	30	3.076.315	3.076.315
II KAPITALNE REZERVE	31	1.840.947	1.840.947
III REZERVE IZ DOBITI 033+...+036	32	849.612	846.044
1 Zakonske rezerve	33	18.714	18.714
2 Rezerve za vlastite dionice	34	-23.292	-23.292
3 Rezerve fer vrijednosti	35	166.884	163.316
4 Ostale rezerve	36	687.306	687.306
IV REVALORIZACIJSKE REZERVE	37	98.000	98.000
V REZERVE OD TEČAJNIH RAZLIKA IZ PRERAČUNA	38	-22.269	-22.269
VI ZADRŽANA DOBIT ILI PRENESENI GUBITAK	39	104.797	661.103
VII DOBIT ILI GUBITAK POSLOVNE GODINE	40	556.306	238.484
VIII MANJINSKI INTERES	41	0	0
B REZERVIRANJA	42	28.013	28.013
C KRATKOROČNE OBVEZE 044+...049	43	610.361	678.620
1 Obveze za predujmove	44	5.600	5.475
2 Obveze prema dobavljačima	45	145.154	212.847
3 Obveze prema zaposlenima	46	124.481	124.322
4 Obveze za poreze, doprinose i slična davanja	47	206.769	229.400
5 Obveze prema povezanim poduzetnicima	48	2.356	606
6 Ostale kratkoročne obveze	49	126.001	105.970
D DUGOROČNE OBVEZE	50	25.615	35.233
E ODGOĐENA POREZNA OBVEZA	51	0	0
F ODGOĐENO PLAĆANJE TROŠKOVA I PRIHOD	52	1.034.388	1.331.873
G UKUPNO PASIVA 029+042+043+050+051+052	53	8.202.085	8.812.363
H IZVANBILANČNI ZAPISI	54	0	0
Dodatak bilanci (pozicija za konsolidirane financijske izvještaje)			
I Kapital i rezerve 056+057	55	6.503.708	6.738.624
1 Pripisano imateljima kapitala matice	56	6.503.708	6.738.624
2 Pripisano nekontrolirajućem interesu	57	0	0

RACUN DOBITI I GUBITKA					
u razdoblju 01.01.2026 do 31.03.2026					
u eurima					
Obveznik: Zagrebačka burza d.d.					
Naziv pozicije	AOP oznaka	Isto razdoblje prethodne godine		Tekuće razdoblje	
		Kumulativ	Tromjesečje	Kumulativ	Tromjesečje
1	2	3	4	5	6
A POSLOVNI PRIHODI 002+008	1	1.148.575	1.148.575	1.396.598	1.396.598
I Prihodi od prodaje 003+...+007	2	819.368	819.368	1.042.203	1.042.203
1 Provizije i članarine	3	487.767	487.767	655.363	655.363
2 Prihodi od održavanja uvrštenja	4	281.546	281.546	310.304	310.304
3 Prihodi od naknada za uvrštenje	5	50.055	50.055	76.536	76.536
4 Prihodi od dražbi	6	0	0	0	0
5 Prihodi od prodaje članskih mjesta	7	0	0	0	0
II Ostali poslovni prihodi 009+...+011	8	329.207	329.207	354.395	354.395
1 Naknade za korištenje sučelja za izravan pristup trgovinskom	9	0	0	0	0
2 Prihodi od prodaje informacija	10	234.977	234.977	238.774	238.774
3 Ostali prihodi	11	94.230	94.230	115.621	115.621
B POSLOVNI RASHODI 013+016+020+021+022+025+026	12	930.976	930.976	1.133.849	1.133.849
I Materijalni troškovi 014+015	13	268.469	268.469	351.620	351.620
1 Troškovi sirovina i materijala	14	9.126	9.126	6.861	6.861
2 Ostali vanjski troškovi	15	259.343	259.343	344.759	344.759
II Troškovi osoblja 017+...+019	16	446.197	446.197	540.052	540.052
1 Neto plaće i nadnice	17	314.643	314.643	383.401	383.401
2 Troškovi poreza i doprinosa iz plaća	18	96.072	96.072	113.587	113.587
3 Doprinosi na plaće	19	35.482	35.482	43.064	43.064
III Amortizacija	20	81.295	81.295	83.323	83.323
IV Ostali troškovi	21	128.894	128.894	148.448	148.448
V Vrijednosno usklađivanje 023+024	22	0	0	0	0
1 dugotrajne imovine (osim financijske imovine)	23	0	0	0	0
2 kratkotrajne imovine (osim financijske imovine)	24	0	0	0	0
VI Rezerviranja	25	0	0	0	0
VII Ostali poslovni rashodi	26	6.121	6.121	10.406	10.406
C FINANCIJSKI PRIHODI 028+...+033	27	18.405	18.405	18.679	18.679
1 Kamate, tečajne razlike, dividende i slični prihodi iz odnosa s	28	0	0	0	0
2 Kamate, tečajne razlike, dividende, slični prihodi iz odnosa s	29	13.706	13.706	16.007	16.007
3 Dio prihoda od pridruženih poduzetnika i sudjelujućih interesa	30	0	0	0	0
4 Nerealizirani dobiti (prihodi) od financijske imovine	31	0	0	140	140
5 Dobit od ukidanja rezervacija za umanjenje vrijednosti za	32	0	0	0	0
6 Ostali financijski prihodi	33	4.699	4.699	2.532	2.532
D FINANCIJSKI RASHODI 035+...+039	34	1.494	1.494	999	999
1 Kamate, tečajne razlike i drugi rashodi s povezanim	35	162	162	105	105
2 Kamate, tečajne razlike i drugi rashodi iz odnosa s	36	1.305	1.305	894	894
3 Nerealizirani gubici (rashodi) od financijske imovine	37	0	0	0	0
4 Gubici od umanjenja vrijednosti za očekivane kreditne gubitke	38	0	0	0	0
5 Ostali financijski rashodi	39	27	27	0	0
E UKUPNI PRIHODI 001+027	40	1.166.980	1.166.980	1.415.277	1.415.277
F UKUPNI RASHODI 012+034	41	932.470	932.470	1.134.848	1.134.848
G Udio u dobiti/gubitku pridruženog i ovisnog društva	42	26.721	26.721	16.706	16.706
H DOBIT ILI GUBITAK PRIJE OPOREZIVANJA 040-041+042	43	261.231	261.231	297.135	297.135
I POREZ NA DOBIT	44	47.870	47.870	58.651	58.651
J DOBIT ILI GUBITAK RAZDOBLJA 043-044	45	213.361	213.361	238.484	238.484
1 Promjena revalorizacijskih rezervi (nekretnina,	46	0	0	0	0
2 Aktuarski dobiti/gubici po mirovinskim planovima	47	0	0	0	0
3 Nerealizirani dobiti/gubici financijske imovine po fer vrijednosti kroz ostalu sveobuhvatnu dobit	48	209	209	-4.351	-4.351
4 Dobici/gubici od instrumenata zaštite novčanog tijeka	49	0	0	0	0
5 Dobici/gubici proizašli iz preračunavanja financijskih	50	0	0	0	0
6 Porez na dobit na ostalu sveobuhvatnu dobit	51	46	46	-783	-783
K OSTALA SVEOBUHVAATNA DOBIT 046+...+051	52	163	163	-3.568	-3.568
L UKUPNA SVEOBUHVAATNA DOBIT 045+052	52	213.524	213.524	234.916	234.916
M REKLASIFIKACIJSKE USKLADE	54	0	0	0	0
Dodatak **					
Pripisano imateljima matice	55	213.524	213.524	234.916	234.916
Pripisano manjinskom interesu	56	0	0	0	0

IZVJESTAJ O NOVČANOM TIJEKU - Indirektna metoda			
u razdoblju 01.01.2026. do 31.3.2026.			
u eurima			
Obveznik: Zagrebačka burza d.d.			
Naziv pozicije	AOP oznaka	Isto razdoblje prethodne godine	Tekuće razdoblje
1	2	3	4
NOVČANI TIJEK OD POSLOVNIH AKTIVNOSTI			
1 Dobit prije poreza	1	261.231	297.135
2 Amortizacija	2	81.295	83.323
3 Povećanje kratkoročnih obveza	3	191.596	31.289
4 Smanjenje kratkotrajnih potraživanja	4	0	0
5 Smanjenje zaliha	5	0	0
6 Gubici od umanjenja vrijednosti za očekivane kreditne gubitke	6	0	0
7 Ostalo povećanje novčanog tijeka	7	181	405.406
I Ukupno povećanje novčanog tijeka od poslovnih aktivnosti 001+...+007	8	534.303	817.153
1 Smanjenje kratkoročnih obveza	9	0	0
2 Povećanje kratkotrajnih potraživanja	10	797.088	296.984
3 Povećanje zaliha	11	0	0
4 Dobit od ukidanja rezervacija za umanjenje vrijednosti za	12	0	0
5 Ostalo smanjenje novčanog tijeka	13	-498.795	110.299
II Ukupno smanjenje novčanog tijeka od poslovnih aktivnosti 009+...+013	14	298.293	407.283
NOVČANI TIJEK OD INVESTICIJSKIH AKTIVNOSTI			
1 Novčani primici od prodaje dugotrajne materijalne i	15	0	0
2 Novčani primici od prodaje vlasničkih i dužničkih instrumenata	16	0	8.149
3 Novčani primici od kamata	17	13.707	10.579
4 Novčani primici od dividendi	18	0	0
5 Ostali novčani primici od investicijskih aktivnosti	19	-64.388	582.350
III Ukupno novčani primici od investicijskih aktivnosti 015+...+019	20	-50.681	601.078
1 Novčani izdaci za kupnju dugotrajne materijalne i nematerijalne	21	2.090	80.108
2 Novčani izdaci za stjecanje vlasničkih i dužničkih financijskih	22	16.710	1.019.927
3 Ostali novčani izdaci od investicijskih aktivnosti	23	103.733	0
IV Ukupno novčani izdaci od investicijskih aktivnosti 021+...+023	24	122.533	1.100.035
NOVČANI TIJEK OD FINANCIJSKIH AKTIVNOSTI			
1 Novčani primici od izdavanja vlasničkih i dužničkih financijskih instrumenata	25	0	0
2 Novčani primici od glavnice kredita, zadužnica, pozajmica i drugih posudbi	26	0	0
3 Ostali primici od financijskih aktivnosti	27	0	0
V Ukupno novčani primici od financijskih aktivnosti 025+...+027	28	0	0
1 Novčani izdaci za otplatu glavnice kredita i obveznica	29	0	0
2 Novčani izdaci za isplatu dividendi	30	0	0
3 Novčani izdaci za financijski najam	31	0	0
4 Novčani izdaci za otkup vlastitih dionica	32	0	0
5 Ostali novčani izdaci od financijskih aktivnosti	33	29.430	25.995
VI Ukupno novčani izdaci od financijskih aktivnosti 029+...+033	34	29.430	25.995
VII Novac i novčani ekvivalenti na početku razdoblja	35	198.463	696.369
VIII Povećanje novca i novčanih ekvivalenata	36	33.366	0
IX Smanjenje novca i novčanih ekvivalenata	37	0	115.082
X Novac i novčani ekvivalenti na kraju razdoblja	38	231.829	581.287

IZVJEŠTAJ O PROMJENAMA KAPITALA												
Opis pozicije	AOP	za razdoblje od 1.1.2026 do 31.3.2026										u eurima
		Raspodjeljivo vlasnicima matice										
		Upisani kapital	Kapitalne rezerve	Zakonske rezerve i rezerve za vlastite dionice	Rezerve fer vrijednosti	Ostale rezerve	Revalorizacijske rezerve	Rezerve od tečajnih razlika iz preračuna inozemnog poslovanja	Zadržana na dobit ili preneseni gubitak	Dobit ili gubitak poslovne godine	Raspodjeljivo nekontrolirajućim interesima	
1	2	3	4	5	6	7	8	9	10	11	12	13
Stanje 1. siječnja prethodne godine	1	3.076.315	1.840.833	-11.769	163.048	816.509	98.000	-22.115	-82.843	197.253	0	6.075.231
Promjena računovodstvenih politika	2	0	0	0	0	0	0	0	0	0	0	0
Ispravak pogreški prethodnih razdoblja	3	0	0	0	0	0	0	0	0	0	0	0
Stanje 1. siječnja prethodne god. (prepravljeno)	4	3.076.315	1.840.833	-11.769	163.048	816.509	98.000	-22.115	-82.843	197.253	0	6.075.231
Dobit ili gubitak razdoblja	5	0	0	0	0	0	0	0	0	556.306	0	556.306
Nerealizirani dobiti ili gubici od financijske imovine po fer vrijednosti kroz ostalu sveobuhvatnu dobit	6	0	0	0	3.836	-2.066	0	-154	0	0	0	1.616
Ostale nevlasničke promjene kapitala	7	0	0	0	0	0	0	0	0	0	0	0
Ukupno izravno priznati prihodi i rashodi prethodne godine (razdoblja iz prethodne godine)	8	0	0	0	3.836	-2.066	0	-154	0	556.306	0	557.922
Povećanje/smanjenje upisanog kapitala	9	0	0	0	0	0	0	0	0	0	0	0
Ostale uplate vlasnika	10	0	0	0	0	0	0	0	0	0	0	0
Isplata udjela u dobiti/dividenda	11	0	114	7.191	0	-127.137	0	0	-9.613	0	0	-129.445
Ostale raspodjele vlasnicima	12	0	0	0	0	0	0	0	197.253	-197.253	0	0
Stanje na zadnji dan izvještajnog razdoblja	13	3.076.315	1.840.947	-4.578	166.884	687.306	98.000	-22.269	104.797	556.306	0	6.503.708
Stanje 1. siječnja tekuće poslovne godine	14	3.076.315	1.840.947	-4.578	166.884	687.306	98.000	-22.269	104.797	556.306	0	6.503.708
Promjena računovodstvenih politika	15	0	0	0	0	0	0	0	0	0	0	0
Ispravak pogreški prethodnih razdoblja	16	0	0	0	0	0	0	0	0	0	0	0
Stanje 1. siječnja tekuće poslovne god. (prepravljeno)	17	3.076.315	1.840.947	-4.578	166.884	687.306	98.000	-22.269	104.797	556.306	0	6.503.708
Dobit ili gubitak razdoblja	18	0	0	0	0	0	0	0	0	238.484	0	238.484
Nerealizirani dobiti ili gubici od financijske imovine po fer vrijednosti kroz ostalu sveobuhvatnu dobit	19	0	0	0	-3.568	0	0	0	0	0	0	-3.568
Ostale nevlasničke promjene kapitala	20	0	0	0	0	0	0	0	0	0	0	0
Ukupno izravno priznati prihodi i rashodi tekuće godine (tekućeg razdoblja)	21	0	0	0	-3.568	0	0	0	0	238.484	0	234.916
Povećanje/smanjenje upisanog kapitala	22	0	0	0	0	0	0	0	0	0	0	0
Ostale uplate vlasnika	23	0	0	0	0	0	0	0	0	0	0	0
Isplata udjela u dobiti/dividenda	24	0	0	0	0	0	0	0	0	0	0	0
Ostale raspodjele vlasnicima	25	0	0	0	0	0	0	0	556.306	-556.306	0	0
Stanje na zadnji dan izvještajnog razdoblja	26	3.076.315	1.840.947	-4.578	163.316	687.306	98.000	-22.269	661.103	238.484	0	6.738.624

BILJEŠKE UZ FINACIJSKE IZVJEŠTAJE - TFI

(koji se sastavljaju za tromjesečna razdoblja)

Naziv izdavatelja: Zagrebačka burza d.d.

OIB: 84368186611

Izvještajno razdoblje: 1.1.2026.-31.3.2026.

Vrste izvještaja: Konsolidirani

1. Društvo koje je predmet izvještavanja

Zagrebačka burza d.d. („Društvo“) je dioničko društvo sa sjedištem u Republici Hrvatskoj upisano u sudski registar Trgovačkog suda u Zagrebu 5. srpnja 1991. pod matičnim brojem subjekta (MBS) 080034217. Osobni identifikacijski broj Društva (OIB) je 84368186611. Registrirana adresa Društva je Eurotower, 22. kat, Ivana Lučića 2a/22, Zagreb, Hrvatska.

2. Osnova za sastavljanje financijskih izvještaja i značajne računovodstvene politike

Osnova za sastavljanje

Konsolidirani financijski izvještaji pripremljeni su u skladu s Međunarodnim standardima financijskog izvještavanja usvojenim od strane Europske unije (MSFI). Konsolidirani financijski izvještaji sastavljeni su na osnovi povijesnog troška, osim financijske imovine po fer vrijednosti kroz račun dobiti i gubitka i financijske imovine kroz sveobuhvatnu dobit koja je mjerena po fer vrijednosti te zemljišta i zgrada koje se vrednuju po fer vrijednosti.

Detaljne informacije o osnovi za sastavljanje financijskih izvještaja nalaze se u bilješci broj 2 uz konsolidirane financijske izvještaje objavljenoj u Godišnjem izvještaju o stanju Grupe i poslovanju u 2025. godini koje je raspoloživo na internet stranici www.zse.hr (dalje u tekstu: Godišnje izvješće Grupe).

Značajne računovodstvene politike

Prilikom sastavljanja ovih financijskih izvještaja za izvještajno razdoblje primjenjuju se računovodstvene politike koje su objavljene u konsolidiranim financijskim izvještajima za 2025. godinu koji su objavljeni na internet stranici www.zse.hr.

Objava dodatnih informacije prema zahtjevima MSFI-jeva, a koje nisu prezentirane u izvještaju o financijskom položaju, izvještaju o sveobuhvatnoj dobiti, izvještaju o novčanim tokovima i izvještaju o promjeni kapitala

Dodatne informacije prema zahtjevima MSFIJ-jeva, a koje nisu prezentirane u konsolidiranom izvještaju o financijskom položaju, izvještaju o sveobuhvatnoj dobiti, izvještaju o novčanim tokovima i izvještaju o promjeni kapitala objavljeni su u izvještaju Konsolidirani nerevidirani financijski rezultat za period od 1.1. do 31.3.2026. godine (u nastavku: Konsolidirani rezultat za period od 1. siječnja do 31. ožujka 2026. godine) koje je objavljeno na internet stranici www.zse.hr.

3. Financijske obveze, jamstva ili nepredviđeni izdaci koji nisu uključeni u bilancu, priroda i oblik eventualno uspostavljenog stvarnog osiguranja koje je dano

Grupa nema financijskih obveza, jamstava ili nepredviđenih izdataka koji nisu uključeni u bilancu na dan 31. ožujka 2026. godine niti ima dano uspostavljeno jamstvo.

4. Iznos predujmova i odobrenih kredita članovima administrativnih, upravljačkih i nadzornih tijela

Grupa nije davala predujmove niti odobravala kredite članovima administrativnih, upravljačkih i nadzornih tijela tijekom 2026. godine.

5. Iznos i priroda pojedinih stavki prihoda ili rashoda izuzetne veličine ili pojave

Detalji o iznosima pojedinih stavki prihoda ili rashoda izuzetne veličine ili pojave su objavljeni u bilješkama uz financijske izvještaje u Konsolidiranom rezultatu za tromjesečje (www.zse.hr).

6. Obveze koje dospijevaju nakon više od pet godina i dugovanja pokrivena vrijednim osiguranjem koje je dala Grupa

Na dan 31. ožujka 2026. godine Grupa nema obveze koje dospijevaju nakon više od pet godina. Grupa na datum bilance nema dugovanja koja su pokrivena vrijednim osiguranjem koje je izdala Grupa.

7. Prosječan broj zaposlenih tijekom izvještajnog razdoblja

Grupa je tijekom izvještajnog razdoblja 2026. godine imala prosječno zaposleno 38 zaposlenika.

8. Kapitalizirani trošak plaće tijekom izvještajnog razdoblja

Grupa tijekom izvještajnog razdoblja nije kapitalizirala trošak plaća.

9. Odgođeni porezi

Rezerviranje za odgođene poreze, stanje odgođenih poreza na početku i na kraju izvještajnog razdoblja i kretanja u tim pozicijama tijekom izvještajnog razdoblja:

	1.1.2026.	Povećanje	Smanjenje	31.3.2026.
	eur'000	eur'000	eur'000	eur'000
Odgođena porezna imovina	45	1	-	46
Odgođene porezne obveze	(43)	-	-	(43)
	2	1	-	3

10. Naziv i sjedište svakog društva u kojem izdavatelj, bilo sam ili preko osobe koja djeluje u svoje ime ali za račun izdavatelja, drži sudjelujući udjel u kapitalu, iskazujući iznos kapitala koji se drži, iznos ukupnog kapitala i rezervi, i dobit ili gubitak

Podaci o ulaganjima u društva u kojima Grupa drži sudjelujući udjel u kapitalu prikazani su u bilješki 1. i bilješki 13. „Ulaganja u pridružena društva i zajedničke pothvate“ (GFI: „Ulaganja u pridružena društva, ovisna društva i zajedničke pothvate“). U izvještajnom razdoblju nije bilo promjena na sudjelujućim udjelima.

11. Broj i nominalna vrijednost dionica upisanih tijekom izvještajnog razdoblja u okviru odobrenog kapitala

Tijekom razdoblja nisu upisivane dionice u okviru odobrenog kapitala.

12. Postojanje bilo kakvih potvrda o sudjelovanju, konvertibilnih zadužnica, jamstava, opcija ili sličnih vrijednosnica ili prava, s naznakom njihovog broja i prava koja daju

Grupa nema potvrda o sudjelovanju, konvertibilnih zadužnica, jamstava, opcija ili sličnih vrijednosnica ili prava.

13. Naziv, sjedište te pravni oblik svakog društva u kojemu izdavatelj ima neograničenu odgovornost

Grupa nema udjela u društvima s neograničenom odgovornošću.

14. Naziv i sjedište društva koje sastavlja konsolidirani financijski izvještaj za izvještajno razdoblje najveće grupe društava u kojoj izdavatelj sudjeluje kao kontrolirani član grupe

Društvo je krajnja matica te nije kontrolirani član druge grupe.

Društvo sastavlja godišnje konsolidirane financijske izvještaje koji su objavljeni na internet stranici www.zse.hr.

15. Naziv i sjedište društva koje sastavlja konsolidirani financijski izvještaj za izvještajno razdoblje najmanje grupe društava u kojoj izdavatelj sudjeluje kao kontrolirani član i koji je također uključen u grupu društava iz točke 13.

Društvo je krajnja matica te nije kontrolirani član druge grupe.

16. Mjesto na kojem je moguće dobiti primjerke konsolidiranih financijskih izvještaja iz točaka 14. i 15.

Društvo sastavlja konsolidirane financijske izvještaje koji su objavljeni na internet stranici www.zse.hr.

17. Priroda i financijski učinak značajnih događaja koji su nastupili nakon datuma bilance i nisu odraženi u računu dobiti i gubitka ili bilanci

Nije bilo događaja nakon datuma bilance koji bi utjecali na financijske izvještaje za izvještajni period.

Rekapitulacija usporedbe konsolidirane TFI-POD bilance i bilance pripremljene po MSFI-jevima za prvo tromjesečje 2026. godine

Stavka bilance u MSFI	Iznos (EUR)	Stavka bilance stanja u TFI	AOP	Iznos (EUR)
AKTIVA				
Dugotrajna imovina	4.037.959	A. Dugotrajna imovina	1	4.037.959
	454.925	I. Nematerijalna imovina	2	454.925
Nematerijalna imovina	297.490	I NEMATERIJALNA IMOVINA	2	454.925
Goodwill	157.435			
	454.925			454.925
	1.067.615	II. Materijalna imovina	3	1.067.615
Nekretnine i oprema	1.011.649	1. Zemljište i zgrade	4	692.239
Imovina s pravom uporabe	55.966	2. Računalni oprema	5	179.670
		3. Ostala materijalna imovina	6	194.112
		4. Ulaganja u tuđu imovinu	7	1.594
	1.067.615			1.067.615
	2.512.726	III. Dugotrajna financijska imovina		2.512.726
Ulaganja u ovisna društva	-	1 Ulaganja u pridružena društva, ovisna društva i zajedničke pothvate	10	1.408.772
Ulaganja pridružena društva i zajednički pothvat	1.408.772			
	1.408.772			1.408.772
Dugoročni depozit	33.166	2. Financijska imovina koja se vodi po amortiziranom trošku	11	50.514
Dugoročni zajmovi	17.348			
	50.514			50.514
Financijska imovina po fer vrijednosti kroz ostalu sveobuhvatnu dobit	1.053.440	3 Financijska imovina koja se vodi po fer vrijednosti kroz ostalu sveobuhvatnu dobit	12	1.053.440
	1.053.440			1.053.440
	2.512.726			2.512.726
Odgođena porezna imovina	2.693	Odgođena porezna imovina	13	2.693
Kratkotrajna imovina	4.751.791	B Kratkotrajna imovina	14	4.399.681
		I. Potraživanja	15	577.374
Potraživanja od kupaca i ostala imovina	929.484	1. Potraživanja od kupaca	16	429.309
		2. Potraživanje od zaposlenika i članova poduzetnika	17	208
		3. Potraživanje od države i drugih institucija	18	31.598
		4. Potraživanje od povezanih poduzetnika	19	-
	929.484	5. Ostala potraživanja	20	116.259
	3.241.020			577.374
		II. Kratkotrajna financijska imovina	21	3.241.020
Kratkoročni depoziti	1.599.929	1. Financijska imovina koja se mjeri po amortiziranom trošku	22	1.599.929

Kratkoročna financijska imovina po fer vrijednosti kroz ostalu sveobuhvatnu dobit	825.073	2 Financijska imovina po fer vrijednosti kroz ostalu sveobuhvatnu dobit	23	825.073
Financijska imovina po fer vrijednosti kroz račun dobiti i gubitka	816.018	3. Financijska imovina po fer vrijednosti kroz račun dobiti i gubitka	24	816.018
	3.241.020			3.241.020
Novac i novčani ekvivalenti	581.287	III. Novac i novčani ekvivalenti	25	581.287
	22.613	C PLAĆENI TROŠKOVI BUDUĆEG RAZDOBLJA I OBRAČUNATI PRIHODI	26	374.723
		C PLAĆENI TROŠKOVI BUDUĆEG RAZDOBLJA I OBRAČUNATI PRIHODI		374.723
Ugovorna imovina	22.613			
	22.613			374.723
Ukupno aktiva	8.812.363	D Ukupno aktiva	27	8.812.363
PASIVA				
Kapital i rezerve	6.738.624	A Kapital i rezerve	29	6.738.624
Dionički kapital	3.076.315	I TEMELJNI KAPITAL	30	3.076.315
Premije na emitirane dionice	1.840.947	II KAPITALNE REZERVE	31	1.840.947
	921.775	III REZERVE IZ DOBITI	32	846.044
Zakonske rezerve	18.714	1 Zakonske rezerve	33	18.714
Vlastite dionice	(23.292)	2 Rezerve za vlastite dionice	34	(23.292)
Rezerve fer vrijednost	163.316	3 Rezerve fer vrijednosti	35	163.316
Ostale rezerve	688.741	4 Ostale rezerve	36	687.306
Aktuarski dobici/gubici	(1.435)			
	687.306			687.306
Revalorizacijske rezerve	98.000	IV REVALORIZACIJSKE REZERVE	37	98.000
Translacijske rezerve	(22.269)	V REZERVE OD TEČAJNIH RAZLIKA IZ PRERAČUNA INOZEMNOG POSLOVANJA	38	(22.269)
Zadržana dobit	899.587	IV Zadržana dobit ili preneseni gubitak	39	661.103
		V Dobit ili gubitak poslovne godine	40	238.484
	899.587			899.587
	6.738.624			6.738.624
Dugoročne obveze	63.246	Dugoročne obveze i rezerviranja	47	63.246
Obveze za primanja zaposlenih	320	B Rezerviranja	42	28.013
Dugoročna ugovorna obveza	27.693			
	28.013			28.013
Dugoročne obveze za poslovni najam	24.243	D Dugoročne obveze	50	35.233
Ostale dugoročne obveze	10.990			
Odgođena porezna obveza	-	E Odgođena porezna obveza	51	-

		63.246			63.246
Kratkoročne obveze	954.469	C KRATKOROČNE OBVEZE	43		678.620
Obveze prema dobavljačima i ostale obveze	935.713	1 Obveze za predujmove	44		5.475
Kratkoročne obveze za poslovni najam	18.756	2 Obveze prema dobavljačima	45		212.847
		3 Obveze prema zaposlenima	46		124.322
		4 Obveze za poreze, doprinose i slična davanja	47		229.400
		5 Obveze prema povezanim poduzetnicima	48		606
		6 Ostale kratkoročne obveze	49		105.970
	954.469				678.620
Ugovorne obveze	1.056.024	F Odgođeno plaćanje troškova i prihod budućeg razdoblja	52		1.331.873
Ugovorne obveze	866.193				
Ukalkulirani troškovi	189.831				
	1.056.024				1.331.873
Ukupno pasiva	8.812.363	Ukupno pasiva			8.812.363

Rekapitulacija usporedbe konsolidiranog TFI-POD računa dobiti i gubitka i ostale sveobuhvatne dobiti pripremljene po MSFI-jevima za prvo tromjesečje 2026. godine

Stavka RDG-a u MSFI	Iznos (EUR)	Stavka RDG-a u TFI		Iznos (EUR)
Poslovni prihodi	1.396.598	A POSLOVNI PRIHODI	1	1.396.598
Prihodi od prodaje	1.042.203	I Prihodi od prodaje	2	1.042.203
Ostali poslovni prihodi	354.395	II Ostali poslovni prihodi	8	354.395
	1.396.598			1.396.598
Poslovni rashodi	1.133.849	B POSLOVNI RASHODI	12	1.133.849
Troškovi osoblja	570.724	II Troškovi osoblja	16	540.052
Ostali troškovi osoblja (u GFI na AOP 22)	(557.629)			
	13.095			540.052
	479.802			510.474
Ostali troškovi poslovanja	479.802	I Materijalni troškovi	13	351.620
Troškovi iskazani u troškovima osoblja	557.629	IV Ostali troškovi	21	148.448
		V Vrijednosno usklađivanje 024+025	22	-
		VII Ostali poslovni rashodi	26	10.406
	1.037.431			510.474
Amortizacija	83.323	III Amortizacija	21	83.323
Financijski rezultat	17.680	Financijski rezultat		17.680
Financijski prihodi	16.308	C FINANCIJSKI PRIHODI	27	18.679
Financijski rashodi	(802)	D FINANCIJSKI RASHODI	28	(999)
Prihodi od dividende	-			
Neto dobiti/(gubici) od financijske imovine po fer vrijednosti kroz račun dobiti i gubitka	2.373			
Neto gubitak od tečajnih razlika	(199)			
Udio u Dobiti (gubitku) u zajedničkom pothvatu i pridruženim društvima	16.706	G Udio u dobiti/gubitku pridruženog i ovisnog društva		16.706
	16.706			16.706
Dobit prije poreza	297.135	H DOBIT ILI GUBITAK PRIJE OPOREZIVANJA	43	297.135
Porez na dobit	58.651	I POREZ NA DOBIT	44	58.651
Dobit razdoblja	238.484	J DOBIT ILI GUBITAK RAZDOBLJA	45	238.484
Ostala sveobuhvatna dobit	(3.568)	K OSTALA SVEOBUH VATNA DOBIT	52	(3.568)
Ukupno sveobuhvatna dobit	234.916	L UKUPNA SVEOBUH VATNA DOBIT	53	234.916