



ZAGREBAČKA BURZA
Zagreb Stock Exchange



LJUBLJANSKA BORZA
LJUBLJANA Stock Exchange

Grupa Zagrebačke burze

Konsolidirani nerevidirani financijski rezultati za period
od 1.1. do 31.3.2023. godine

26. travnja 2023. godine

SADRŽAJ

1	MEĐUIZVJEŠTAJ UPRAVE ZA RAZDOBLJE OD 1.1. DO 31.12.2023. GODINE	1
1.1	Značajni poslovni događaji Grupe Zagrebačke burze u razdoblju od 1.1. do 31.3.2023. godine	1
1.2	Pregled trgovine na Zagrebačkoj i Ljubljanskoj burzi	2
1.3	Očekivani razvoj Grupe u budućnosti	7
1.4	Aktivnosti istraživanja i razvoja	7
1.5	Informacije o otkupu vlastitih dionica	8
1.6	Grupa Zagrebačke burze.....	8
1.7	Financijski instrumenti koje Grupa koristi	9
1.8	Ciljevi i politike Grupe vezane za upravljanje financijskim rizicima	9
1.9	Izloženost Grupe cjenovnom riziku, kreditnom riziku, riziku likvidnosti i riziku novčanog toka	9
1.10	Izjava o transakcijama i transferima unutar Grupe i između Grupe i njezinih dioničara.....	9
1.11	Izjava o događajima koji bi mogli imati nepovoljan učinak na poslovanje Grupe	9
1.12	Rezultati poslovanja za period od 1.1. do 31.3.2023. godine.....	11
2	IZJAVA O ODGOVORNOSTI ZA SASTAVLJANJE FINACIJSKIH IZVJEŠTAJA	13
	Konsolidirani nerevidirani financijski izvještaji Grupe za razdoblje od 1.1. do 31.3.2023. godine	14

1 MEĐUIZVJEŠTAJ UPRAVE ZA RAZDOBLJE OD 1.1. DO 31.12.2023. GODINE

1.1 Značajni poslovni događaji Grupe Zagrebačke burze u razdoblju od 1.1. do 31.3.2023. godine

U prvom tromjesečju 2023. godine, Grupa Zagrebačke burze (dalje: Grupa) bilježi sljedeće bitne poslovne događaje:

- Dana 2. siječnja, na prvi trgovinski dan u 2023. godini, na Zagrebačkoj burzi počelo je trgovanje u euru kao novoj službenoj valuti u Republici Hrvatskoj.
- Dana 8. ožujka 2023. godine, uz veliki interes opće i investicijske javnosti, potpisan je ugovor o uvrštenju državnih obveznica na Službeno tržište Zagrebačke burze d.d.
- Dana 8. ožujka 2023. godine, Zagrebačka i Ljubljanska burza obilježile su Međunarodni dan žena otvaranjem trgovanja simboličnim zvukom zvona kako bi naglasile potrebu uključivanja većeg broja žena u svijet rada i njihovog napredovanja u poslovnom svijetu.
- Dana 10. ožujka 2023. godine, Hrvatska agencija za nadzor financijskih usluga odobrila je Izmjene i dopune Cjenika Zagrebačke burze, kojima je napravljena korekcija cijena za naknade za uslugu objavljivanja izvješća o trgovanju, te naknade na korištenje i distribuciju podataka o trgovini. Izmjene i dopune cjenika stupaju na snagu od 1. travnja 2023., a za korisnike koji u trenutku njihova stupanja na snagu imaju sklopljen ugovor, izmjene će se primjenjivati od 1. srpnja 2023. godine.
- Dana 21. ožujka 2023. godine, Ljubljanska burza je u okviru Svjetskog tjedna novca održala webinar pod nazivom „Idemo na burzu“ namijenjen učenicima i studentima.
- Dana 22. ožujka 2023. godine, Ljubljanska burza održala je webinar pod nazivom „Slovenska uvrštena društava online“.
- Do 31. ožujka 2023. godine na Uređeno tržište Zagrebačke burze uvršteno je deset trezorskih zapisa Ministarstva financija RH, a izdavatelji VIS d.d., MODRA ŠPILJA d.d. i PROFESSIO ENERGIA d.d. uvrstili su dodatna izdanja dionica na segment Redovitog tržišta.

1.2 Pregled trgovine na Zagrebačkoj i Ljubljanskoj burzi

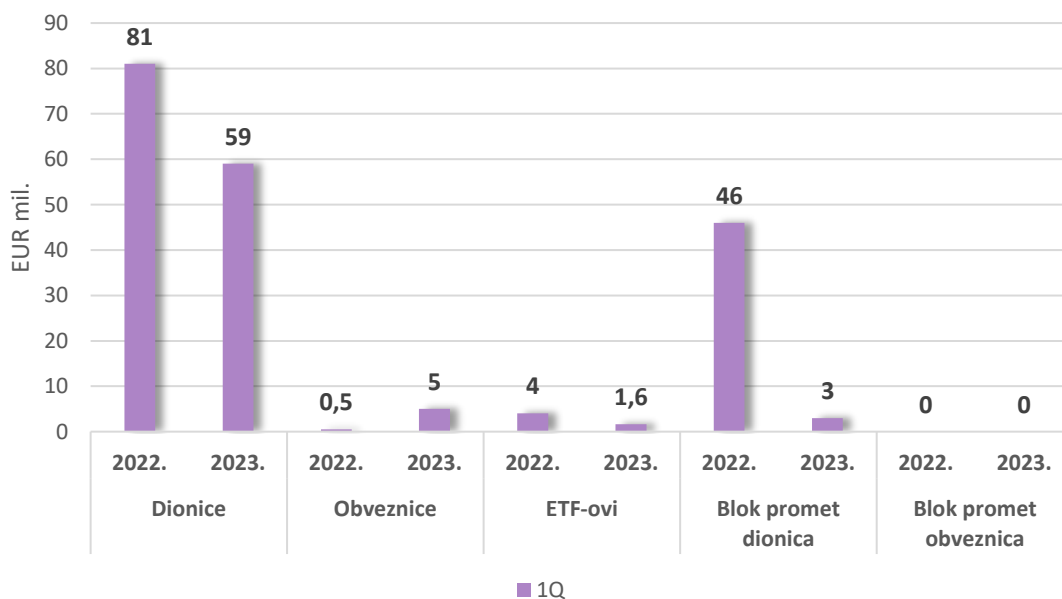
U prvom tromjesečju 2023. godine ostvaren je ukupni promet u iznosu od 69 milijuna eura što je za -47,89% manje nego u istom razdoblju 2022. godine.

Promet vrijednosnim papirima

	HRK 1Q 2022.	EUR 1Q 2022.	EUR 1Q 2023.	Promjena
UKUPNI PROMET	1.007.429.228	133.708.836	69.551.640	-47,98%
Promet unutar knjige ponuda	655.317.884	86.975.630	65.857.069	-24,28%
Dionice	616.305.150	81.797.750	59.123.383	-27,72%
Obveznice	4.252.947	564.463	5.083.034	800,51%
ETF-ovi	34.759.787	4.613.417	1.650.653	-64,22%
Blok promet	352.111.344	46.733.206	3.694.571	-92,09%
Blok promet dionica	352.111.344	46.733.206	3.694.571	-92,09%
Blok promet obveznica	0	0	0	

U usporedbi s vrlo volatilnim početkom 2022. godine kojeg su obilježili visoki promet i nesigurnost uslijed početka rata u Ukrajini, prvi kvartal 2023. godine donio je mirnije trgovanje i povratak pozitivnom sentimentu iz 2021. godine, ali uz znatno niže promete. U prvom tromjesečju 2023. godine unutar knjige ponuda ostvaren je promet u iznosu od 65,8 milijuna eura, -24,2% manje nego u prvom tromjesečju 2022. godine. Od tog iznosa 59 milijuna eura odnosi se na promet dionicama (1Q 2022. g.: 81 milijuna eura), 5 milijuna eura na promet obveznicama (1Q 2022. g.: 564 tisuća eura), dok su ETF-ovi ostvarili promet od 1,6 milijuna eura (1Q 2022. g.: 4,6 milijuna eura). Blok promet dionica iznosio je nešto više od 3,6 milijuna eura (1Q 2022. g.: 46 milijuna eura), dok je blok promet obveznicama izostao kao i u istom razdoblju lani.

Promet vrijednosnim papirima na Zagrebačkoj burzi



Vrijednost tržišta mjerena tržišnom kapitalizacijom na dan 31. ožujka 2023. godine ukupno je viša za +1,7 milijardi eura ili +4,8% u odnosu na kraj prvog tromjesečja 2022. godine. Tržišna kapitalizacija dionica viša je za +1,2 milijarde eura ili +6,9%, pri čemu je tržišna kapitalizacija Službenog tržišta rasla za +2,8%, Redovitog tržišta za +14,2%, a tržišna kapitalizacija Vodećeg tržišta manja je za 0,8%. Tržišna kapitalizacija obveznica viša je za +2,6% dok se vrijednost ETF-ova smanjila za -7,6%.

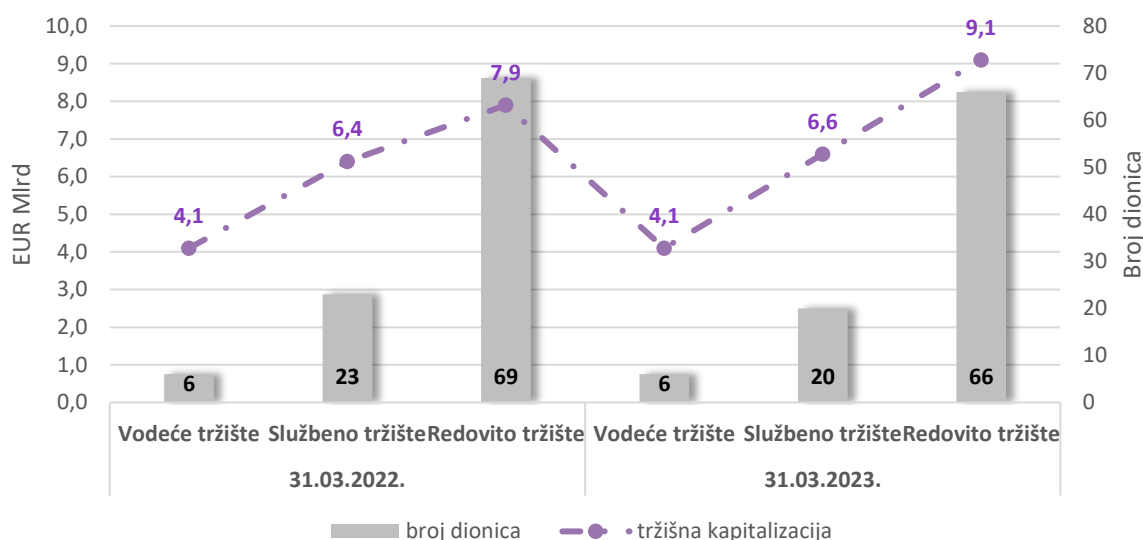
Tržišna kapitalizacija i broj uvrštenih papira na Zagrebačkoj burzi

Tržišna kapitalizacija				
	31.3.2022. HRK	31.3.2022. EUR	31.3.2023. EUR	promjena
UKUPNO	270.965.264.473	35.963.270.884	37.715.169.886	4,87%
Dionice	139.919.352.045	18.570.489.355	19.855.115.765	6,92%
<i>Vodeće tržište</i>	31.337.604.878	4.159.214.928	4.125.354.843	-0,81%
<i>Službeno tržište</i>	48.427.482.491	6.427.431.481	6.612.461.699	2,88%
<i>Redovito tržište</i>	60.154.264.675	7.983.842.946	9.117.299.223	14,20%
Obveznice	130.976.531.307	17.383.573.071	17.851.552.647	2,69%
ETF-ovi	69.381.122	9.208.457	8.501.474	-7,68%

U odnosu na kraj prvog tromjesečja 2022. godine, na dan 31. ožujka 2023. godine segmenti Uređenog tržišta broje ukupno šest dionica manje: tijekom 2022. godine sa Službenog tržišta izvršeni su OT-OPTIMA TELEKOM D.D., i TANKERSKA NEXT GENERATION D.D., a izdavatelj STANOVI JADRAN D.D. prešao je na segment Redovito tržište. S Redovitog tržišta izvršeni su izdavatelji KOKA D.D., KOTEKS D.D., ŽITNJAK D.D., BRIONKA D.D. i ZAIF PROPRIUS U LIKVIDACIJI D.D. Broj dionica uvrštenih na Vodeće tržište ostao je nepromijenjen.

Broj uvrštenih vrijednosnih papira			
	31.3.2022.	31.3.2023.	promjena
UKUPNO	131	145	10,69%
Dionice	98	92	-6,12%
<i>Vodeće tržište</i>	6	6	0,00%
<i>Službeno tržište</i>	23	20	-13,04%
<i>Redovito tržište</i>	69	66	-4,35%
Obveznice	31	31	0,00%
ETF-ovi	2	2	0,00%
Instrumenti tržišta novca	-	20	

Tržišna kapitalizacija i broj uvrštenih dionica



Usporedba podataka za prvo tromjesečje 2023. godine s podacima istog prošlogodišnjeg razdoblja pokazuje stabilan i pozitivan trend među indeksima. Unatoč manjim prometima nego u istom razdoblju lani, svi dionički indeksi u prvom kvartalu 2023. godine bilježe porast. Najviše su porasli CROBEXtransport (+69,7%), CROBEXplus (+24,5%), a zatim CROBEXkonstrukt (+16,5%). Regionalni indeks ADRIAprime porastao je za +5,2%, dok su obveznički indeksi pali za -9,2% (CROBIS), odnosno -7,2% (CROBIStr).

Indeksi – vrijednosti Q1 2022. vs. Q1 2023.

Indeks	31.03.2022.	31.03.2023.	promjena
CROBEX	2.098,47	2.237,43	6,62%
CROBEXtr	1.454,30	1.599,14	9,96%
CROBEX10	1.259,81	1.274,87	1,20%
CROBEX10tr	1.290,77	1.347,18	4,37%
CROBEXprime	1.203,99	1.262,51	4,86%
CROBEXplus	1.287,24	1.603,78	24,59%
CROBEXindustrija	1.163,97	1.311,70	12,69%
CROBEXkonstrukt	439,82	512,7	16,57%
CROBEXnutris	776,92	786,59	1,24%
CROBEXtransport	952,59	1.616,80	69,73%
CROBEXturist	3.599,72	4.090,42	13,63%
CROBIS	104,07	94,16	-9,52%
CROBIStr	178,25	165,33	-7,25%
ADRIAprime	1.384,32	1.456,93	5,25%

Indeksi – prometi Q1 2022. vs. Q1 2023.

Indeks	Promet (kn) 1Q 2022.	Promet (EUR) 1Q 2022.	Promet (EUR) 1Q 2023.	promjena
CROBEX	511.746.616	67.920.448	48.477.894	-28,63%
CROBEXtr	511.746.616	67.920.448	48.477.894	-28,63%
CROBEX10	375.815.474	49.879.285	31.608.277	-36,63%
CROBEX10tr	375.815.474	49.879.285	31.608.277	-36,63%
CROBEXprime	245.327.384	32.560.539	21.005.013	-35,49%
CROBEXplus	494.606.234	65.645.528	47.278.512	-27,98%
CROBEXindustrija	108.807.544	14.441.243	6.994.943	-51,56%
CROBEXkonstrukt	6.711.089	890.715	700.126	-21,40%
CROBEXnutris	83.342.292	11.061.423	5.824.351	-47,35%
CROBEXtransport	55.461.589	7.361.018	4.397.169	-40,26%
CROBEXturist	60.473.706	8.026.240	9.642.533	20,14%
CROBIS	2.711.777.198	359.914.686	244.192.761	-32,15%
CROBIStr	2.711.777.198	359.914.686	244.192.761	-32,15%
ADRIprime	\	\	\	\

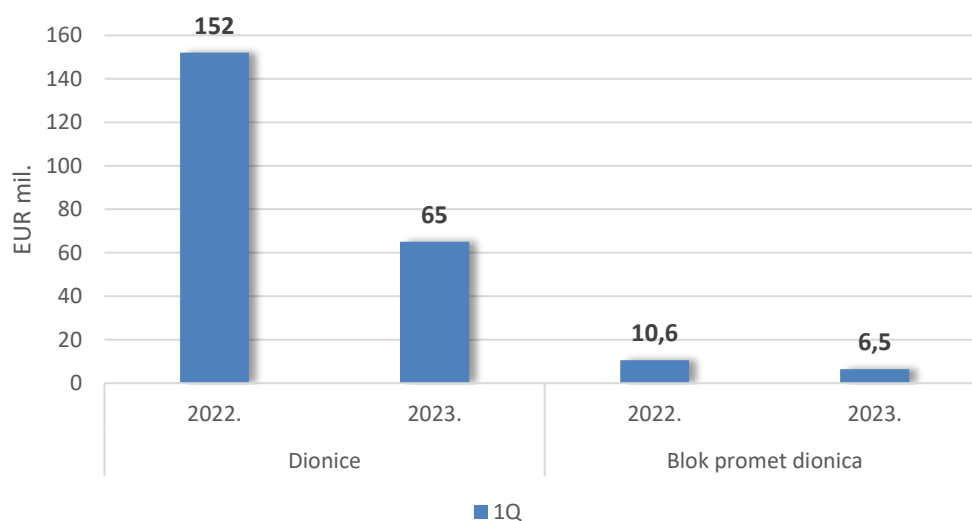
Na Ljubljanskoj burzi je u prvom tromjesečju 2023. godine ostvaren ukupni promet u iznosu od 72 milijuna eura što je smanjenje za -55,6% u odnosu na prvo tromjesečje prošle godine.

Pregled Ljubljanske burze

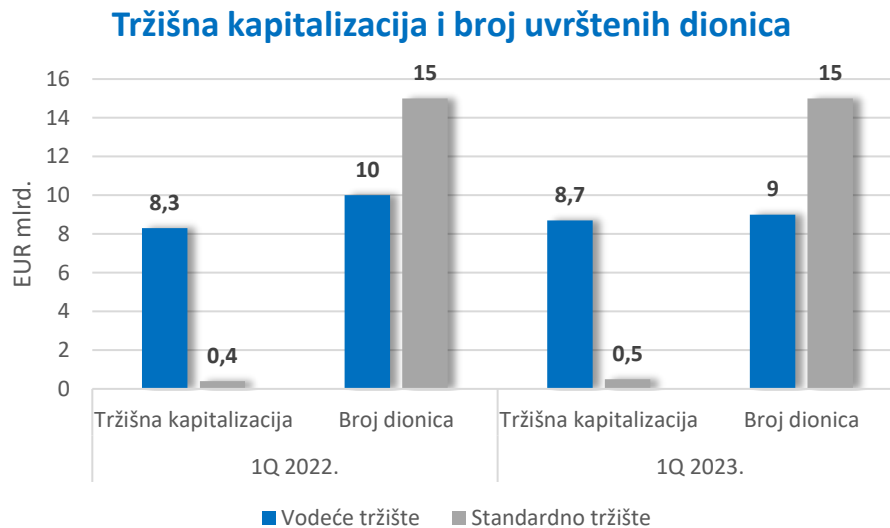
	EUR	1Q 2022.	1Q 2023.	promjena
UKUPNI PROMET		163.261.330	72.384.092	-55,66%
Promet unutar knjige ponuda		152.621.019	65.880.287	-56,83%
Dionice		152.320.755	65.587.065	-56,94%
Obveznice		12.344	17.367	40,69%
Strukturirani proizvodi		287.919	275.855	-4,19%
Blok promet		10.640.311	6.503.805	-38,88%
Blok promet dionica		10.640.311	6.503.805	-38,88%
Blok promet obveznica		0	0	
		31.3.2022.	31.3.2023.	
Tržišna kapitalizacija dionica (EUR)		8.812.730.911	8.714.518.775	-1,11%
SBITOP		1.206	1.199	-0,54%
SBITR		1.418	1.516	6,94%

Unutar knjige ponuda, promet dionicama je u prva tri mjeseca 2023. godine dosegao iznos od 65.8 milijuna eura što smanjenje za -56,8% u odnosu na isto prošlogodišnje razdoblje kad je iznosio 152 milijuna eura. Udio prometa obveznicama i strukturiranim proizvodima daleko je manji od udjela prometa dionicama u ukupnom prometu vrijednosnim papirima Ljubljanske burze. U prva tri mjeseca 2023. godine promet obveznicama iznosio je svega 17 tisuća eura (1Q 2022. g.: 12 tisuća eura), dok je u isto vrijeme ostvaren promet strukturiranim proizvodima u iznosu od 275 tisuća eura. U prvom tromjesečju 2023. godine blok promet dionica iznosio je 6.5 milijuna eura (smanjenje za -4.1 milijuna eura u odnosu na prvo tromjesečje 2022. g.), dok je blok promet obveznicama izostao kao i u isto vrijeme lani.

Promet dionicama na Ljubljanskoj burzi



U odnosu na 31. ožujka 2022. godine, tržišna kapitalizacija dionica smanjila se za nešto više od +1% i na zadnji dan prvog tromjesečja 2023. godine iznosi 8,7 milijardi eura. Od zadnje vrijednosti 31. ožujka 2022. godine, indeks SBITOP smanjio se za -0,5% i iznosi 1.199, dok se indeks SBITR povećao za gotovo +7% i ožujak ove godine završio na vrijednosti od 1.516.



1.3 Očekivani razvoj Grupe u budućnosti

U 2023. godini Grupa će se i dalje nastaviti fokusirati na podizanje standarda korporativnog upravljanja i izvještavanja na uređenom tržištu. Grupa će se fokusirati i na veću promociju postojećih izdavatelja, s naglaskom na Vodeće tržište. Grupa će nastaviti razvijati interne IT servise koje će koristiti Zagrebačka i Ljubljanska burza, te na taj način dalje smanjivati potrebu za vanjskim dobavljačima.

U budućem razdoblju Grupa će nastaviti s ranije započetim projektima pri čemu će najveći naglasak biti na projektima vezanim za implementaciju novih tehnologija u burzovne aktivnosti, regionalnog tržišta kapitala za mala i srednja poduzeća (Progress), te daljnjim aktivnostima vezanim uz financiranje i ulaganje u startupove (Funderbeam SEE).

1.4 Aktivnosti istraživanja i razvoja

Grupa kontinuirano radi na razvoju i unaprjeđenju vlastitih servisa te širenju usluga i na slovensko tržište.

U prvom tromjesečju 2023. godine završena je prethodno pokrenuta migracija servisa koje koristi Ljubljanska burza sa Bečke na Zagrebačku burzu. Zagrebačka burza s time postaje glavni pružatelj usluga vezanih za trgovinu vrijednosnim papirima za Grupu, te aktivno radi na smanjuju troškova i potrebi za vanjskim dobavljačima usluga.

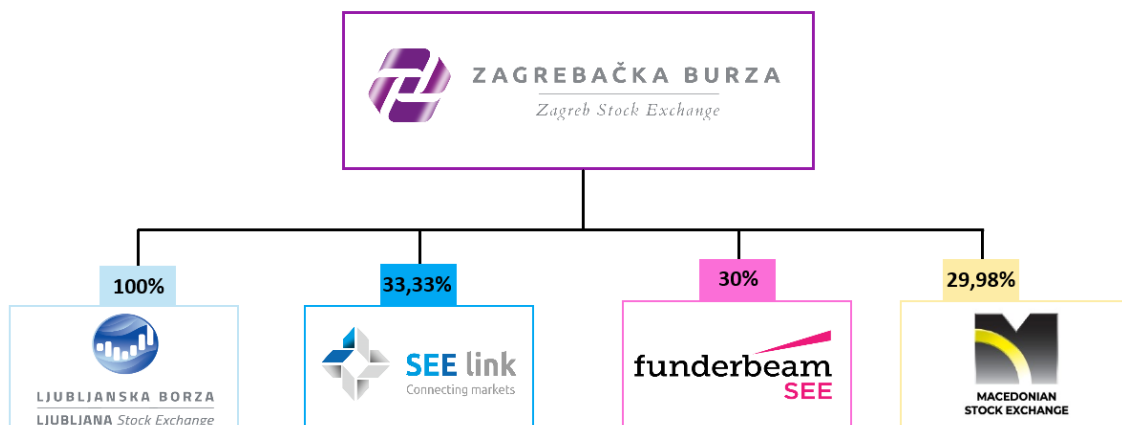
Početak 2023. godine označio je uspješan prelazak na euro kao službenu valutu Republike Hrvatske, te je Zagrebačka burza nastavila s aktivnostima prilagodbe svojih servisa, publikacija i procedura prema novoj valuti.

2023. godinu Burza je započela nastavljanjem rada na prijašnjim projektima, te realizacijom novih *release*-ova trgovinskog sustava i drugih aktivnosti optimizacije infrastrukture.

1.5 Informacije o otkupu vlastitih dionica

U Programu otkupa vlastitih dionica koji je počeo 3. listopada 2022. godine, Zagrebačka burza je do kraja 2022. godine stekla 5.500 vlastitih dionica. Na dan 31. ožujka 2023. godine Zagrebačka burza posjeduje ukupno 8.132 vlastite dionice koje čine 0,3508% temeljnog kapitala Društva.

1.6 Grupa Zagrebačke burze



Ljubljanska burza d.d., društvo sa sjedištem u Ljubljani. Temeljni kapital društva Ljubljanska burza d.d. iznosi 1.401.000 EUR, a udjel Zagrebačke burze d.d. u temeljnom kapitalu je 100%.

SEE Link d.o.o., društvo sa sjedištem u Skopju. Temeljni kapital društva SEE Link d.o.o. iznosi 80.000 EUR, a udjel Zagrebačke burze d.d. u temeljnom kapitalu je 33,33%.

Funderbeam South East Europe d.o.o., društvo sa sjedištem u Zagrebu. Temeljni kapital društva Funderbeam South East Europe d.o.o. iznosi 244.000 HRK / 32.384,37 eura, a udjel Zagrebačke burze d.d. u temeljnom kapitalu iznosi 30%.

Na dan 31. ožujka 2023. godine, Zagrebačka burza d.d. imatelj je ukupno 837 dionica, odnosno 29,98% temeljnog kapitala Makedonske burze d.d.

1.7 Financijski instrumenti koje Grupa koristi

Društva iz Grupe financiraju se vlastitim kapitalom. Financijski instrumenti u koje ulažu društva iz Grupe su investicijski fondovi (novčani i obveznički) i depoziti (a vista i oročeni).

1.8 Ciljevi i politike Grupe vezane za upravljanje financijskim rizicima

U provođenju sustava unutarnjih kontrola i upravljanja rizicima sudjeluju svi zaposlenici društava iz Grupe, uključujući Uprave i Nadzorne odbore društava iz Grupe.

Društva iz Grupe samostalno upravljaju rizicima, pa i financijskim rizicima. Rizicima se osobito upravlja kroz dvije međusobno neovisne kontrolne funkcije koje postoje u društvima Zagrebačka i Ljubljanska burza, te kroz njihovu suradnju i koordinaciju, a te funkcije su praćenja usklađenosti s relevantnim propisima i unutarnja revizija.

Navedene kontrolne funkcije svojim internim aktima obrađuju i prate u radu sve organizacijske jedinice, aktivnosti društva i pomoćne usluge.

1.9 Izloženost Grupe cjenovnom riziku, kreditnom riziku, riziku likvidnosti i riziku novčanog toka

Društva iz Grupe, Zagrebačka i Ljubljanska burza, slobodna sredstva ulažu u otvorene novčane i obvezničke investicijske fondove, te bankovne depozite. Investicije društava Zagrebačka i Ljubljanska burza vode se po fer vrijednosti. Rizik promjene cijena društva Zagrebačka i Ljubljanska burza umanjuju diverzifikacijom portfelja otvorenih investicijskih fondova u koja ulažu, po različitim vrstama fondova kojima upravljaju različita društva za upravljanje, te ulaganjem fondove nižeg rizika.

Društva SEE Link i Funderbeam SEE nisu izložena rizicima navedenim u ovoj točki.

Niti jedno od društva iz Grupe nema primljenih zajmova od vanjskih financijskih institucija. Novac i novčana imovina društava iz Grupe značajno nadmašuju njihove obveze, slijedom čega društva iz Grupe imaju zadovoljavajuću poziciju likvidnosti.

1.10 Izjava o transakcijama i transferima unutar Grupe i između Grupe i njezinih dioničara

Grupa potvrđuje da u 2023. godini nije bilo transakcija ni transfera unutar Grupe i između Grupe i dioničara u vrijednosti većoj od 100.000 EUR.

1.11 Izjava o događajima koji bi mogli imati nepovoljan učinak na poslovanje Grupe

Tekući rat u Ukrajini i sankcije protiv Ruske Federacije utječu na gospodarstva u Europi i svijetu. Grupa nema izloženost u Ukrajini, Rusiji i Bjelorusiji. Međutim, učinak na opću gospodarsku situaciju može zahtijevati reviziju određenih pretpostavki i procjena, što može dovesti do značajnih prilagodbi

knjigovodstvene vrijednosti određene imovine i obveza tijekom sljedeće poslovne godine. U ovoj fazi rukovodstvo ne može pouzdano procijeniti učinak jer se novi događaji odvijaju iz dana u dan.

Grupa je kao i svi drugi gospodarski subjekti podložno povećanju cijena roba i usluga koje koristi za svoje poslovanje, te u tom smislu postoji povećan rizik od inflacije i u 2023. godini.

Osim navedenog, nisu nastali nikakvi drugi poslovni događaji ili transakcije nakon datuma bilance koji bi imali značajan utjecaj na financijska izvješća na dan ili za razdoblje tada završeno ili da su od takvog značaja za poslovanje Grupe da bi zahtijevala objavu u izvještaju posloводства.

1.12 Rezultati poslovanja za period od 1.1. do 31.3.2023. godine

U prvom tromjesečju 2023. godine, Grupa je ostvarila ukupno 843 tisuće eura poslovnih prihoda što je za -203 tisuće eura ili -19,4% manje nego u istom razdoblju lani kada su iznosili 1.046 tisuća eura. U odnosu na prvo tromjesečje 2022. godine prihodi od prodaje smanjili su se s 766 na 550 tisuća eura, odnosno za -215 tisuća eura ili -28,1%. Smanjenje prihoda od prodaje prvenstveno je rezultat manjih prihoda od provizija i članarina, koji su, nastavno na manji promet vrijednosnim papirima u izvještajnom razdoblju u odnosu na vrlo volatilni prvi kvartal prošle godine, do kraja prvog tromjesečja ove godine dosegli iznos od 231 tisuće eura; -191 tisuću eura ili -45,3% manje u odnosu na prvo tromjesečje 2022. godine kad su iznosili 422 tisuće eura. U prvom tromjesečju 2023. godine prihodi od održavanja uvrštenja na razini Grupe iznose 267 tisuća eura što je povećanje za +8 tisuća eura ili +3,3% (1Q 2022. g.: 258 tisuća eura), dok prihodi od naknada za uvrštenje iznose 52 tisuće eura, odnosno -32 tisuća eura ili -38,5% manje nego u prvom tromjesečju 2022. godine (1Q 2022. g.: 84 tisuća eura). U odnosu na prvo tromjesečje 2022. godine, ostali poslovni prihodi porasli su za +12,5 tisuća eura ili +4,4%, odnosno s 280,5 na 293 tisuća eura. Navedeni porast ostalih poslovnih prihoda posljedica je rasta prihoda od prodaje informacija (+18 tisuća eura ili +9%) koji iznose 216 tisuća eura. Na razini Grupe, ostali prihodi smanjili su se za -5 tisuća eura ili -6,7% i iznose 76 tisuća eura, a uključuju prihode od edukacija i prihode od izdavanja i održavanja LEI-ja.

U prvom kvartalu 2023. godine, ukupni poslovni rashodi Grupe viši su za +1,9 tisuća eura (+0,2%) u odnosu na prvo tromjesečje 2022. g. i iznose 869 tisuća eura (1Q 2022. g.: 867 tisuća eura). Sve stavke poslovnih rashoda bilježe neznatan rast u prvom tromjesečju 2023. godine u odnosu na isto prošlogodišnje razdoblje:

- ostali poslovni rashodi iznose 8 tisuća eura što je rast za +4 tisuća eura (1Q 2022. g.: 3,7 tisuća eura),
- amortizacija iznosi 77,3 tisuća eura što je rast za +7,9 tisuća eura ili +11,46% (1Q 2022. g.: 69,4 tisuća eura),
- materijalni troškovi iznose 259 tisuća eura što je rast za +22 tisuće eura ili +9,4% (1Q 2022. g.: 236 tisuća eura),
- ostali troškovi iznose 117 tisuća eura što je rast za +14 tisuća eura ili +13,6% (1Q 2022. g.: 103 tisuća eura),
- troškovi osoblja iznose 407 tisuća eura što je pad za -46,9 tisuća eura ili -10,3% (1Q 2022. g.: 454 tisuća eura).

Glavni pokazatelji poslovanja Grupe

	EUR	31.12.2022.	1Q 2023.	promjena	
Ukupni kapital i rezerve		5.854.881	5.825.356	-29.525	-0,50%
Ukupna imovina		7.199.084	7.487.022	287.938	4,00%
	EUR	1Q 2022.	1Q 2023.	promjena	
Poslovni prihodi		1.046.910	843.502	-203.408	-19,43%
<i>prihodi od prodaje</i>		766.354	550.422	-215.932	-28,18%
<i>ostali poslovni prihodi</i>		280.556	293.080	12.524	4,46%
Poslovni rashodi		867.262	869.228	1.966	0,23%
<i>materijalni troškovi</i>		236.759	259.187	22.428	9,47%
<i>troškovi osoblja</i>		454.071	407.133	-46.938	-10,34%
<i>amortizacija</i>		69.425	77.381	7.956	11,46%
<i>ostali troškovi</i>		103.239	117.364	14.125	13,68%
EBIT		179.648	-25.726	-205.374	-114,32%
EBITDA		249.073	51.655	-197.418	-79,26%
Financijski prihodi		6.319	9.489	3.170	50,17%
Financijski rashodi		37.425	2.815	-34.610	-92,48%
Udio u dobiti/gubitku pridruženog i ovisnog društva		1.110	-1.062	-2.172	-195,68%
Dobit/ gubitak prije oporezivanja		149.652	-20.114	-169.766	-113,44%
Porez na dobit		20.977	-428	-21.405	-102,04%
Neto dobit/ gubitak razdoblja		128.675	-19.686	-148.361	-115,30%
Ostala sveobuhvatna dobit		20.737	19	-20.718	-99,91%
Ukupna sveobuhvatna dobit		149.412	-19.667	-169.079	-113,16%
Broj zaposlenih		38	38	0	0,00%

Obzirom na trend pada prihoda, najviše po osnovi pada provizija, te trend rasta troškova, gubitak Grupe iz redovnog poslovanja u prvom tromjesečju 2023. godine iznosi -20 tisuća eura, dok je u istom razdoblju pošle godine dobit iznosila 149.6 tisuća eura (-169 tisuća eura ili -113,4%). U prvom tromjesečju 2023. godine ostvareni su financijski prihodi u iznosu od 9.4 tisuća eura (+3 tisuće eura ili +50%), dok su se financijski rashodi na razini tromjesečja smanjili za -34.6 tisuća eura ili -92,4% i iznose 2,8 tisuća eura (1Q 2022. g.: 37.4 tisuće eura).

Neto gubitak Grupe u prvom tromjesečju 2023. godine iznosi -19,6 tisuća eura što je za -148 tisuća eura (-115,3%) manje nego u prva tri mjeseca 2022. godine kad je neto dobit Grupe iznosila 128,6 tisuća eura. Pridodajući neto dobiti ostalu sveobuhvatnu dobit, ukupni sveobuhvatni gubitak Grupe za prvo tromjesečje 2023. godine iznosi -19,6 tisuća eura; pad za -169 tisuća eura ili -113% u odnosu na 149 tisuća eura u prvom tromjesečju 2022. godine.

Operativna dobit prije amortizacije je pozitivna i u izvještajnom razdoblju iznosi 51.6 tisuća eura, odnosno -197.4 tisuća eura ili -79,26% manje nego u istom razdoblju lani.

2 IZJAVA O ODGOVORNOSTI ZA SASTAVLJANJE FINANCIJSKIH IZVJEŠTAJA

Konsolidirani financijski izvještaji Grupe Zagrebačke burze sastavljeni za period od 1.1. do 31.3.2023. godine prikazani su fer i istinito u skladu s Međunarodnim standardima financijskog izvještavanja te hrvatskim Zakonom o računovodstvu.

Konsolidirani financijski izvještaji za razdoblje od 1.1. do 31.3.2023. godine daju cjelovit i istinit prikaz imovine i obveza, dobitaka i gubitaka, financijskog položaja i poslovanja Grupe.

Izvešće posloводства za prvo tromjesečje 2023. godine sadrži istinit i vjeran prikaz razvoja i rezultata poslovanja Grupe uz opis najznačajnijih rizika i neizvjesnosti kojima je Grupa izložena.

Konsolidirani financijski izvještaji za prvo tromjesečje 2023. godine nisu revidirani, odnosno nije obavljen revizijski uvid.

Ivana Gažić
Predsjednica Uprave



Tomislav Gračan
Član Uprave

Kontakt:

Zagrebačka burza d.d.
Ivana Lučića 2a/22
10 000 Zagreb
Hrvatska

Broj telefona: +385 1 4686 806

E-mail: ir@zse.hr

Konsolidirani nerevidirani financijski izvještaji Grupe za
razdoblje od 1.1. do 31.3.2023. godine

Prilog 1.**OPĆI PODACI ZA IZDAVATELJE**

Razdoblje izvještavanja:	1.1.2023	do	31.3.2023
Godina:			
Kvartal:			

Tromjesečni financijski izvještaji

Matični broj (MB):	03749606	Oznaka matične države članice:	HR
Matični broj subjekta (MBS):	080034217		
Osobni identifikacijski broj (OIB):	84368186611	LEI:	7478000050A040C0D041
Šifra ustanove:	4		
Tvrtka izdavateljja:	Zagrebačka burza d.d.		
Poštanski broj i mjesto:	10000	Zagreb	
Ulica i kućni broj:	Ivana Lučića 2a/22		
Adresa e-pošte:	sandra.semuga@zse.hr		
Internet adresa:	www.zse.hr		
Broj zaposlenih (krajem):	38		
Konsolidirani izvještaj:	KD	(KN-nije konsolidirano/KD-konsolidirano)	
Revidirano:	RN	(RN-nije revidirano/RD-revidirano)	
Tvrtke ovisnih subjekata (prema MSFI):		Sjedište:	MB:
Ljubljanska borza vrednostnih papirjev d.d.	Ljubljana, Slovenija		5316081
Knjigovodstveni servis:	Da	(Da/Ne)	Sigma Tax Consulting d.o.o. (tvrtka knjigovodstvenog servisa)
Osoba za kontakt:	Lucija Tropčić Kovaček (unos se samo prezime i ime osobe za kontakt)		
Telefon:	01/4699-555		
Adresa e-pošte:	lucija.tropcic@sigmabc.eu		
Revizorsko društvo:			
	(tvrtka revizorskog društva)		
Ovlašteni revizor:			
	(ime i prezime)		

BILANCA			
stanje na dan 31.3.2023			
			u eurima
Obveznik:			
Naziv pozicije	AOP oznaka	Zadnji dan prethodne poslovne godine	Na izvještajni datum tekućeg razdoblja
1	2	3	4
AKTIVA			
A DUGOTRAJNA IMOVINA 002+003+009+013	1	3.405.908	3.341.907
I NEMATERIJALNA IMOVINA	2	495.494	487.331
II MATERIJALNA IMOVINA 004+...+008	3	1.547.963	1.489.680
1 Zemljišta i zgrade	4	1.152.922	1.118.690
2 Računalna oprema	5	172.554	161.732
3 Ostala materijalna imovina	6	198.794	187.267
4 Ulaganja u tuđu imovinu	7	23.693	21.991
5 Imovina u pripremi	8	0	0
III DUGOTRAJNA FINACIJSKA IMOVINA 010+011+012	9	1.325.605	1.327.623
1 Ulaganja u pridružena društva, ovisna društva i zajedničke	10	1.237.395	1.236.378
2 Finacijska imovina koja se vodi po amortiziranom trošku	11	62.047	60.547
3 Finacijska imovina koja se vodi po fer vrijednosti kroz ostalu sveobuhvatnu dobit	12	26.163	30.698
ODGOĐENA POREZNA IMOVINA	13	36.846	37.273
B KRATKOTRAJNA IMOVINA 015+021+025	14	3.689.444	3.797.035
I POTRAŽIVANJA 016+...+020	15	467.054	380.014
1 Potraživanja od kupaca	16	367.904	241.842
2 Potraživanja od zaposlenika i članova poduzetnika	17	35	1.064
3 Potraživanja od države i drugih institucija	18	17.062	51.758
4 Potraživanja od povezanih poduzetnika	19	0	0
5 Ostala potraživanja	20	82.053	85.350
II KRATKOTRAJNA FINACIJSKA IMOVINA 022+...+024	21	1.399.917	1.938.063
1 Finacijska imovina koja se vodi po amortiziranom trošku	22	208.519	819.902
2 Finacijska imovina po fer vrijednosti kroz ostalu	23	0	0
3 Finacijska imovina po fer vrijednosti kroz račun dobiti i	24	1.191.398	1.118.161
III NOVAC I NOVČANI EKIVALENTI	25	1.822.473	1.478.958
C PLAĆENI TROŠKOVI BUDUĆEG RAZDOBLJA I OBRAČUNATI PRIHODI	26	103.732	348.080
D UKUPNO AKTIVA 001+014+026	27	7.199.084	7.487.022
E IZVANBILANČNI ZAPISI	28		
PASIVA			
A KAPITAL I REZERVE 030+031+032+037+...+041	29	5.854.881	5.825.356
I TEMELJNI KAPITAL	30	3.076.316	3.076.316
II KAPITALNE REZERVE	31	1.839.562	1.839.562
III REZERVE IZ DOBITI 033+...+036	32	882.442	872.556
1 Zakonske rezerve	33	18.714	18.714
2 Rezerve za vlastite dionice	34	-18.409	-28.295
3 Rezerve fer vrijednosti	35	70.169	70.169
4 Ostale rezerve	36	811.968	811.968
IV REVALORIZACIJSKE REZERVE	37	101.094	101.094
V REZERVE OD TEČAJNIH RAZLIKA IZ PRERAČUNA	38	-22.181	-22.162
VI ZADRŽANA DOBIT ILI PRENESENI GUBITAK	39	-107.857	-22.324
VII DOBIT ILI GUBITAK POSLOVNE GODINE	40	85.505	-19.686
VIII MANJINSKI INTERES	41	0	0
B REZERVIRANJA	42	36.308	36.308
C KRATKOROČNE OBVEZE 044+...049	43	408.143	495.844
1 Obveze za predujmove	44	1.678	51.426
2 Obveze prema dobavljačima	45	115.287	141.974
3 Obveze prema zaposlenima	46	105.130	102.855
4 Obveze za poreze, doprinose i slična davanja	47	50.640	93.105
5 Obveze prema povezanim poduzetnicima	48	263	-4.875
6 Ostale kratkoročne obveze	49	135.145	111.359
D DUGOROČNE OBVEZE	50	251.402	251.402
E ODGOĐENA POREZNA OBVEZA	51	19.189	19.189
F ODGOĐENO PLAĆANJE TROŠKOVA I PRIHOD	52	629.161	858.923
G UKUPNO PASIVA 029+042+043+050+051+052	53	7.199.084	7.487.022
H IZVANBILANČNI ZAPISI	54		
Dodatak bilanci (pozicija za konsolidirane financijske izvještaje)			
I Kapital i rezerve 056+057	55	5.854.881	5.825.356
1 Pripisano imateljima kapitala matice	56	5.854.881	5.825.356
2 Pripisano nekontrolirajućem interesu	57	0	0

RACUN DOBITI I GUBITKA					
u razdoblju 1.1. do 31.3.2023.					
u eurima					
Obveznik: Zagrebačka burza d.d.					
Naziv pozicije	AOP oznaka	Isto razdoblje prethodne godine		Tekuće razdoblje	
		Kumulativ	Tromjesečje	Kumulativ	Tromjesečje
1	2	3	4	5	6
A POSLOVNI PRIHODI 002+008	1	1.046.910	1.046.910	843.502	843.502
I Prihodi od prodaje 003+...+007	2	766.354	766.354	550.422	550.422
1 Provizije i članarine	3	422.996	422.996	231.140	231.140
2 Prihodi od održavanja uvrštenja	4	258.464	258.464	267.072	267.072
3 Prihodi od naknada za uvrštenje	5	84.894	84.894	52.210	52.210
4 Prihodi od dražbi	6	0	0	0	0
5 Prihodi od prodaje članskih mjesta	7	0	0	0	0
II Ostali poslovni prihodi 009+...+011	8	280.556	280.556	293.080	293.080
1 Naknade za korištenje sučelja za izravan pristup trgovinskom	9	0	0	0	0
2 Prihodi od prodaje informacija	10	198.386	198.386	216.419	216.419
3 Ostali prihodi	11	82.170	82.170	76.661	76.661
B POSLOVNI RASHODI 013+016+020+021+022+025+026	12	867.262	867.262	869.228	869.228
I Materijalni troškovi 014+015	13	236.759	236.759	259.187	259.187
1 Troškovi sirovina i materijala	14	8.420	8.420	12.450	12.450
2 Ostali vanjski troškovi	15	228.339	228.339	246.737	246.737
II Troškovi osoblja 017+...+019	16	454.071	454.071	407.133	407.133
1 Neto plaće i nadnice	17	331.439	331.439	284.355	284.355
2 Troškovi poreza i doprinosa iz plaća	18	90.239	90.239	90.768	90.768
3 Doprinosi na plaće	19	32.393	32.393	32.010	32.010
III Amortizacija	20	69.425	69.425	77.381	77.381
IV Ostali troškovi	21	103.239	103.239	117.364	117.364
V Vrijednosno usklađivanje 023+024	22	0	0	0	0
1 dugotrajne imovine (osim financijske imovine)	23	0	0	0	0
2 kratkotrajne imovine (osim financijske imovine)	24	0	0	0	0
VI Rezerviranja	25	0	0	0	0
VII Ostali poslovni rashodi	26	3.768	3.768	8.163	8.163
C FINANCIJSKI PRIHODI 028+...+033	27	6.319	6.319	9.489	9.489
1 Kamate, tečajne razlike, dividende i slični prihodi iz odnosa s	28	22	22	0	0
2 Kamate, tečajne razlike, dividende, slični prihodi iz odnosa s	29	6.181	6.181	2.701	2.701
3 Dio prihoda od pridruženih poduzetnika i sudjelujućih interesa	30	0	0	0	0
4 Nerealizirani dobiti (prihodi) od financijske imovine	31	0	0	1.355	1.355
5 Dobit od ukidanja rezervacija za umanjenje vrijednosti za	32	0	0	0	0
6 Ostali financijski prihodi	33	116	116	5.433	5.433
D FINANCIJSKI RASHODI 035+...+039	34	37.425	37.425	2.815	2.815
1 Kamate, tečajne razlike i drugi rashodi s povezanim	35	182	182	139	139
2 Kamate, tečajne razlike i drugi rashodi iz odnosa s	36	4.854	4.854	2.676	2.676
3 Nerealizirani gubici (rashodi) od financijske imovine	37	32.389	32.389	0	0
4 Gubici od umanjenja vrijednosti za očekivane kreditne gubitke	38	0	0	0	0
5 Ostali financijski rashodi	39	0	0	0	0
E UKUPNI PRIHODI 001+027	40	1.053.229	1.053.229	852.991	852.991
F UKUPNI RASHODI 012+034	41	904.687	904.687	872.043	872.043
G Udio u dobiti/gubitku pridruženog i ovisnog društva	42	1.110	1.110	-1.062	-1.062
H DOBIT ILI GUBITAK PRIJE OPOREZIVANJA 040-041+042	43	149.652	149.652	-20.114	-20.114
I POREZ NA DOBIT	44	20.977	20.977	-428	-428
J DOBIT ILI GUBITAK RAZDOBLJA 043-044	45	128.675	128.675	-19.686	-19.686
1 Promjena revalorizacijskih rezervi (nekretnina,	46	0	0	0	0
2 Aktuarski dobiti/gubici po mirovinskim planovima	47	0	0	0	0
3 Nerealizirani dobiti/gubici financijske imovine po fer vrijednosti kroz ostalu sveobuhvatnu dobit	48	0	0	0	0
4 Dobici/gubici od instrumenata zaštite novčanog tijeka	49	0	0	0	0
5 Dobici/gubici proizašli iz preračunavanja financijskih	50	20.737	20.737	19	19
6 Porez na dobit na ostalu sveobuhvatnu dobit	51	0	0	0	0
K OSTALA SVEOBUHVAATNA DOBIT 046+...+051	52	20.737	20.737	19	19
L UKUPNA SVEOBUHVAATNA DOBIT 045+052	52	149.412	149.412	-19.667	-19.667
M REKLASIFIKACIJSKE USKLADE	54	0	0	0	0
Dodatak **					
Pripisano imateljima matice	55	149.412	149.412	-19.667	-19.667
Pripisano manjinskom interesu	56	0	0	0	0

IZVJESTAJ O NOVČANOM TIJEKU - Indirektna metoda			
u razdoblju 1.1. do 31.3.2023.			
u eurima			
Obveznik: zagrebačka burza d.d.			
Naziv pozicije	AOP oznaka	Isto razdoblje prethodne godine	Tekuće razdoblje
1	2	3	4
NOVČANI TIJEK OD POSLOVNIH AKTIVNOSTI			
1 Dobit prije poreza	1	149.650	-20.114
2 Amortizacija	2	69.425	77.381
3 Povećanje kratkoročnih obveza	3	15.150	111.395
4 Smanjenje kratkotrajnih potraživanja	4	5.523	87.039
5 Smanjenje zaliha	5	0	0
6 Gubici od umanjenja vrijednosti za očekivane kreditne gubitke	6	0	0
7 Ostalo povećanje novčanog tijeka	7	46.548	222.053
I Ukupno povećanje novčanog tijeka od poslovnih aktivnosti 001+...+007	8	286.296	477.754
1 Smanjenje kratkoročnih obveza	9	0	0
2 Povećanje kratkotrajnih potraživanja	10	0	0
3 Povećanje zaliha	11	0	0
4 Dobit od ukidanja rezervacija za umanjenje vrijednosti za	12	0	0
5 Ostalo smanjenje novčanog tijeka	13	-93.455	244.364
II Ukupno smanjenje novčanog tijeka od poslovnih aktivnosti 009+...+013	14	-93.455	244.364
NOVČANI TIJEK OD INVESTICIJSKIH AKTIVNOSTI			
1 Novčani primici od prodaje dugotrajne materijalne i	15	0	0
2 Novčani primici od prodaje vlasničkih i dužničkih instrumenata	16	0	0
3 Novčani primici od kamata	17	0	2.701
4 Novčani primici od dividendi	18	0	0
5 Ostali novčani primici od investicijskih aktivnosti	19	2.434	89.886
III Ukupno novčani primici od investicijskih aktivnosti 015+...+019	20	2.434	92.587
1 Novčani izdaci za kupnju dugotrajne materijalne i nematerijalne	21	27.972	10.930
2 Novčani izdaci za stjecanje vlasničkih i dužničkih financijskih	22	0	14.421
3 Ostali novčani izdaci od investicijskih aktivnosti	23	3.068	621.269
IV Ukupno novčani izdaci od investicijskih aktivnosti 021+...+023	24	31.040	646.620
NOVČANI TIJEK OD FINANCIJSKIH AKTIVNOSTI			
1 Novčani primici od izdavanja vlasničkih i dužničkih financijskih instrumenata	25	0	0
2 Novčani primici od glavnice kredita, zadužnica, pozajmica i drugih posudbi	26	0	0
3 Ostali primici od financijskih aktivnosti	27	0	0
V Ukupno novčani primici od financijskih aktivnosti 025+...+027	28	0	0
1 Novčani izdaci za otplatu glavnice kredita i obveznica	29	0	0
2 Novčani izdaci za isplatu dividendi	30	0	0
3 Novčani izdaci za financijski najam	31	0	0
4 Novčani izdaci za otkup vlastitih dionica	32	0	0
5 Ostali novčani izdaci od financijskih aktivnosti	33	27.746	22.844
VI Ukupno novčani izdaci od financijskih aktivnosti 029+...+033	34	27.746	22.844
VII Novac i novčani ekvivalenti na početku razdoblja	35	1.541.476	1.822.473
VIII Povećanje novca i novčanih ekvivalenata	36	323.399	0
IX Smanjenje novca i novčanih ekvivalenata	37	0	343.487
X Novac i novčani ekvivalenti na kraju razdoblja	38	1.864.875	1.478.986

IZVJEŠTAJ O PROMJENAMA KAPITALA												
Opis pozicije	AOP	za razdoblje od 1.1.2023 do 31.3.2023										u eurima
		Raspodjeljivo vlasnicima matice										
		Upisani kapital	Kapitalne rezerve	Zakonske rezerve i rezerve za vlastite dionice	Rezerve fer vrijednosti	Ostale rezerve	Revalorizacijske rezerve	Rezerve od tečajnih razlika iz preračuna inozemnog poslovanja	Zadržana dobit ili preneseni gubitak	Dobit ili gubitak poslovne godine	Raspodjeljivo nekontrolirajućim interesima	Ukupno kapital i rezerve
1	2	3	4	5	6	7	8	9	10	11	12	13
Stanje 1. siječnja prethodne godine	1	6.164.128	1.843.000	18.749	0	-1.914	125.832	-29.255	-2.420.979	48.342	0	5.747.903
Promjena računovodstvenih politika	2	0	0	0	0	0	0	0	0	0	0	0
Ispravak pogreški prethodnih razdoblja	3	0	0	0	0	0	0	0	0	0	0	0
Stanje 1. siječnja prethodne god. (prepravljeno)	4	6.164.128	1.843.000	18.749	0	-1.914	125.832	-29.255	-2.420.979	48.342	0	5.747.903
Dobit ili gubitak razdoblja	5	0	0	0	0	0	0	0	0	85.538	0	85.538
Nerealizirani dobiti ili gubici od financijske imovine po fer vrijednosti kroz ostalu sveobuhvatnu dobit	6	0	0	0	70.196	0	0	0	0	0	0	70.196
Ostale nevlasničke promjene kapitala	7	0	0	0	0	-2.204	-24.148	7.611	0	0	0	-18.741
Ukupno izravno priznati prihodi i rashodi prethodne godine (razdoblja iz prethodne godine)	8	0	0	0	70.196	-2.204	-24.148	7.611	0	85.538	0	136.993
Povećanje/smanjenje upisanog kapitala	9	-3.076.316	0	0	0	815.960	0	0	2.260.355	0	0	-1
Ostale uplate vlasnika	10	0	0	0	0	0	0	0	0	0	0	0
Isplata udjela u dobiti/dividenda	11	0	0	0	0	0	0	0	0	0	0	0
Ostale raspodjele vlasnicima	12	0	0	-18.409	0	-82	0	-11.523	48.252	-48.252	0	-30.014
Stanje na zadnji dan izvještajnog razdoblja	13	3.087.812	1.843.000	340	70.196	811.760			-112.372	85.628	0	5.786.364
Stanje 1. siječnja tekuće poslovne godine	14	3.087.812	1.843.000	340	70.196	811.760	101.684	-33.167	-112.372	85.628	0	5.854.881
Promjena računovodstvenih politika	15	-11.496	-3.438	-35	-27	208	-590	10.986	4.515	-123	0	0
Ispravak pogreški prethodnih razdoblja	16	0	0	0	0	0	0	0	0	0	0	0
Stanje 1. siječnja tekuće poslovne god. (prepravljeno)	17	3.076.316	1.839.562	305	70.169	811.968	101.094	-22.181	-107.857	85.505	0	5.854.881
Dobit ili gubitak razdoblja	18	0	0	0	0	0	0	0	0	-19.686	0	-19.686
Nerealizirani dobiti ili gubici od financijske imovine po fer vrijednosti kroz ostalu sveobuhvatnu dobit	19	0	0	0	0	0	0	0	0	0	0	0
Ostale nevlasničke promjene kapitala	20	0	0	0	0	0	0	19	0	0	0	19
Ukupno izravno priznati prihodi i rashodi tekuće godine (tekućeg razdoblja)	21	0	0	0	0	0	0	19	0	-19.686	0	-19.667
Povećanje/smanjenje upisanog kapitala	22	0	0	0	0	0	0	0	0	0	0	0
Ostale uplate vlasnika	23	0	0	0	0	0	0	0	0	0	0	0
Isplata udjela u dobiti/dividenda	24	0	0	0	0	0	0	0	0	0	0	0
Ostale raspodjele vlasnicima	25	0	0	-9.886	0	0	0	0	85.505	-85.505	0	-9.886
Stanje na zadnji dan izvještajnog razdoblja	26	3.076.316	1.839.562	-9.581	70.169	811.968	101.094	-22.162	-22.352	-19.686	0	5.825.328

BILJEŠKE UZ FINACIJSKE IZVJEŠTAJE - TFI
(koji se sastavljaju za tromjesečna razdoblja)
Naziv izdavatelja: Zagrebačka burza d.d.
OIB: 84368186611

Izveštajno razdoblje: 1.1.2023.-31.3.2023.

Vrste izvještaja: Konsolidirani

1. Društvo koje je predmet izvještavanja

Zagrebačka burza d.d. („Društvo“) je dioničko društvo sa sjedištem u Republici Hrvatskoj upisano u sudski registar Trgovačkog suda u Zagrebu 5. srpnja 1991. pod matičnim brojem subjekta (MBS) 080034217. Osobni identifikacijski broj Društva (OIB) je 84368186611. Registrirana adresa Društva je Eurotower, 22. kat, Ivana Lučića 2a/22, Zagreb, Hrvatska.

2. Osnova za sastavljanje financijskih izvještaja i značajne računovodstvene politike

Osnova za sastavljanje

Konsolidirani financijski izvještaji pripremljeni su u skladu s Međunarodnim standardima financijskog izvještavanja usvojenim od strane Europske unije (MSFI). Konsolidirani financijski izvještaji sastavljeni su na osnovi povijesnog troška, osim financijske imovine po fer vrijednosti kroz račun dobiti i gubitka i financijske imovine kroz sveobuhvatnu dobit koja je mjerena po fer vrijednosti te zemljišta i zgrada koje se vrednuju po fer vrijednosti.

Detaljne informacije o osnovi za sastavljanje financijskih izvještaja nalaze se u bilješki uz konsolidirane financijske izvještaje broj 2 objavljenoj u Godišnjem izvješću o stanju Grupe i poslovanju u 2022. godini koji je raspoloživ na internet stranici www.zse.hr (dalje u tekstu: Godišnje izvješće Grupe).

Značajne računovodstvene politike

Prilikom sastavljanja ovih financijskih izvještaja za izvještajno razdoblje primjenjuju se računovodstvene politike koje su objavljene u konsolidiranim financijskim izvještajima za 2022. godinu koji su objavljeni na internet stranici www.zse.hr.

Objava dodatnih informacije prema zahtjevima MSFI-jeva, a koje nisu prezentirane u izvještaju o financijskom položaju, izvještaju o sveobuhvatnoj dobiti, izvještaju o novčanim tokovima i izvještaju o promjeni kapitala

Dodatne informacije prema zahtjevima MSFI-jeva, a koje nisu prezentirane u konsolidiranom izvještaju o financijskom položaju, izvještaju o sveobuhvatnoj dobiti, izvještaju o novčanim tokovima i izvještaju o promjeni kapitala objavljeni su u izvještaju Godišnjem izvješću Grupe koje je objavljeno na internet stranici www.zse.hr.

Promjena funkcionalne valute

Temeljem Odluke Vlada Republike Hrvatske o objavi uvođenja eura kao službene valute u Republici Hrvatskoj (Narodne novine br. 85/22.) na dan 1. siječnja 2023. godine euro je postao službena novčana jedinica i zakonsko sredstvo plaćanja u Republici Hrvatskoj. Fiksni tečaj konverzije određen je na 7,53450 kuna za jedan euro.

Uvođenje eura kao službene valute u Republici Hrvatskoj predstavlja promjenu funkcionalne valute koja se obračunava prospektivno,

Računovodstveni tretman promjene funkcionalne valute propisan je odredbama MRS 21.37 koje zahtijevaju da se sve stavke na dan promjene (1. siječnja 2023. godine) preračunaju u novu funkcionalnu valutu primjenom tečajna na taj dan. Iznosi koji su na taj način dobiveni za preračun nemonetarnih stavaka smatraju se novim povijesnim troškom.

Utjecaj promjene funkcionalne valute na usporedne podatke

Promjena funkcionalne valute na usporednim podacima predstavlja promjenu računovodstvene politike. Sukladno tome, usporedni podaci u kunama preračunati su u eur primjenom povijesnih tečajeva za euro. Pozicije bilance preračunate su u eur primjenom završnog, fiksnog tečaja konverzije u iznosu od 7,5345 kn za 1 eur, dok su pozicije izvještaja o sveobuhvatnoj dobiti, novčanom tijeku i kretanju kapitala preračunate primjenom srednjeg

tečaja Hrvatske narodne banke za 1 eur za 2022. godinu koji predstavlja aproksimaciju povijesnih tečajeva eura u 2022. godini, a koji iznosi 7,53159 kn za 1 eur.

MRS 21 ne propisuje na koji način će se preračunati pozicije kapitala u novu funkcionalnu valutu. Društvo je izabralo primjenu fiksnog tečaja konverzije. Slijedom navedenog, u ostaloj sveobuhvatnoj dobiti za 2022. godinu iskazan je iznos od 12 tisuća kuna kao rezultat usklađenja kretanja pozicija kapitala po tečaju na dan nastanka transakcije i fiksnog tečaja konverzije prema kojem su preračunate pozicije kapitala iz kuna u eur na dan 1. siječnja 2023. godine.

3. Financijske obveze, jamstva ili nepredviđeni izdaci koji nisu uključeni u bilancu, priroda i oblik eventualno uspostavljenog stvarnog osiguranja koje je dano

Grupa nema financijskih obveza, jamstava ili nepredviđenih izdataka koji nisu uključeni u bilancu na dan 31. ožujka 2023. godine niti ima dano uspostavljeno jamstvo.

4. Iznos predujmova i odobrenih kredita članovima administrativnih, upravljačkih i nadzornih tijela

Grupa nije davala predujmove niti odobravalo kredite članovima administrativnih, upravljačkih i nadzornih tijela tijekom 2023. godine.

5. Iznos i priroda pojedinih stavki prihoda ili rashoda izuzetne veličine ili pojave

Detalji o iznosima pojedinih stavki prihoda ili rashoda izuzetne veličine ili pojave su objavljeni u bilješkama uz financijske izvještaje u Konsolidiranom rezultatu za tromjesečje (www.zse.hr).

6. Obveze koje dospijevaju nakon više od pet godina i dugovanja pokrivena vrijednim osiguranjem koje je dala Grupa

Na dan 31. ožujka 2023. godine Grupa ima obveze koje dospijevaju nakon više od pet godina u iznosu od 5.707,08 eura. Grupa na datum bilance nema dugovanja koja su pokrivena vrijednim osiguranjem koje je izdala Grupa.

7. Prosječan broj zaposlenih tijekom izvještajnog razdoblja

Grupa je tijekom izvještajnog razdoblja 2023. godine imala prosječno zaposleno 38 zaposlenika.

8. Kapitalizirani trošak plaće tijekom izvještajnog razdoblja

Grupa tijekom izvještajnog razdoblja nije kapitalizirala trošak plaća.

9. Odgođeni porezi

Rezerviranje za odgođene poreze, stanje odgođenih poreza na početku i na kraju izvještajnog razdoblja i kretanja u tim pozicijama tijekom izvještajnog razdoblja:

	1.1.2023.	Povećanje	Smanjenje	31.3.2023.
	eur'000	eur'000	eur'000	eur'000
Odgođena porezna imovina	37	-	-	37
Odgođene porezne obveze	(19)	-	-	(19)
	18	-	-	18

10. Naziv i sjedište svakog društva u kojem izdavatelj, bilo sam ili preko osobe koja djeluje u svoje ime ili za račun izdavatelja, drži sudjelujući udjel u kapitalu, iskazujući iznos kapitala koji se drži, iznos ukupnog kapitala i rezervi, i dobit ili gubitak

Podaci o ulaganjima u društva u kojima Grupa drži sudjelujući udjel u kapitalu prikazani su u bilješci 1. i bilješci 13. „Ulaganja u pridružena društva i zajedničke pothvate“ (GFI: „Ulaganja u pridružena društva, ovisna društva i zajedničke pothvate“).

11. Broj i nominalna vrijednost dionica upisanih tijekom izvještajnog razdoblja u okviru odobrenog kapitala

Tijekom izvještajnog razdoblja nije bilo upisa dionica u okviru odobrenog kapitala.

12. Postojanje bilo kakvih potvrda o sudjelovanju, konvertibilnih zadužnica, jamstava, opcija ili sličnih vrijednosnica ili prava, s naznakom njihovog broja i prava koja daju

Grupa nema potvrda o sudjelovanju, konvertibilnih zadužnica, jamstava, opcija ili sličnih vrijednosnica ili prava.

13. Naziv, sjedište te pravni oblik svakog društva u kojemu izdavatelj ima neograničenu odgovornost

Grupa nema udjela u društvima s neograničenom odgovornosti.

14. Naziv i sjedište društva koje sastavlja konsolidirani financijski izvještaj za izvještajno razdoblje najveće grupe društava u kojoj izdatelj sudjeluje kao kontrolirani član grupe

Društvo je krajnja matica te nije kontrolirani član druge grupe.

Društvo sastavlja godišnje konsolidirane financijske izvještaje koji su objavljeni na internet stranici www.zse.hr.

15. Naziv i sjedište društva koje sastavlja konsolidirani financijski izvještaj za izvještajno razdoblje najmanje grupe društava u kojoj izdatelj sudjeluje kao kontrolirani član i koji je također uključen u grupu društava iz točke 13.

Društvo je krajnja matica te nije kontrolirani član druge grupe.

16. Mjesto na kojem je moguće dobiti primjerke konsolidiranih financijskih izvještaja iz točaka 16. i 17.

Društvo sastavlja godišnja konsolidirane financijske izvještaje koji su objavljeni na internet stranici www.zse.hr.

17. Priroda i financijski učinak značajnih događaja koji su nastupili nakon datuma bilance i nisu odraženi u računu dobiti i gubitka ili bilanci

Nije bilo događaja nakon datuma bilance koji bi utjecali na financijske izvještaje za izvještajni period.

Rekapitulacija usporedbe konsolidirane GFI-POD bilance i bilance pripremljene po MSFI-jevima za prvo tromjesjeće 2023. godine

Stavka bilance u MSFI	Bilješka	Iznos ('000 eur)	Stavka bilance stanja u GFI	AOP	Iznos (000 eur)
AKTIVA					
Dugotrajna imovina		3.341	A. Dugotrajna imovina	1	3.341
		487	I. Nematerijalna imovina	2	487
Nematerijalna imovina	11	330	I NEMATERIJALNA IMOVINA	2	487
Goodwill	11	157			
		487			487
		1.490	II. Materijalna imovina	3	1.489
Nekretnine i oprema	10	1.160	1. Zemljište i zgrade	4	1.119
Imovina s pravom uporabe	12	330	2. Računalni oprema	5	161
			3. Ostala materijalna imovina	6	187
			4. Ulaganja u tuđu imovinu	7	22
		1.490			1.489
		1.327	III. Dugotrajna financijska imovina		1.328
Ulaganja u ovisna društva		-	1 Ulaganja u pridružena društva, ovisna društva i zajedničke pothvate	10	1.236
Ulaganja pridružena društva i zajednički pothvat	13	1.236			
		1.236			1.236
Financijska imovina po fer vrijednosti kroz ostalu sveobuhvatnu dobit	14	31	2. Financijska imovina koja se vodi po amortiziranom trošku	11	61
Dugoročni depozit	16	33	3 Financijska imovina koja se vodi po fer vrijednosti kroz ostalu sveobuhvatnu dobit	12	30
Pozajmice dane pridruženom društvu		27			
		91			91
		1.327			1.327
Odgođena porezna imovina	9	37	Odgođena porezna imovina	13	37
<hr/>					
Kratkotrajna imovina		3.799	B Kratkotrajna imovina	14	3.798
			I. Potraživanja	15	381
Potraživanja od kupaca i ostala imovina	15	382	1. Potraživanja od kupaca	16	242
			2. Potraživanje od zaposlenika i članova poduzetnika	17	1
			3. Potraživanje od države i drugih institucija	18	52
			4. Potraživanje od povezanih poduzetnika	19	-
			5. Ostala potraživanja	20	86
		382			381
		1.938	II. Kratkotrajna financijska imovina	20	1.938

Kratkoročni depoziti	16	820	1. Financijska imovina koja se mjeri po amortiziranom trošku	21	820
Financijska imovina po fer vrijednosti kroz račun dobiti i gubitka	14	1.118	3. Financijska imovina po fer vrijednosti kroz račun dobiti i gubitka	23	1.118
		1.938			1.938
Novac i novčani ekvivalenti	17	1.479	III. Novac i novčani ekvivalenti	24	1.479
		350	C PLAĆENI TROŠKOVI BUDUĆEG RAZDOBLJA I OBRAČUNATI PRIHODI	26	348
Troškovi budućih razdoblja		270	C PLAĆENI TROŠKOVI BUDUĆEG RAZDOBLJA I OBRAČUNATI PRIHODI	26	348
Ugovorna imovina		80			
		350			348
Ukupno aktiva		7.490	D Ukupno aktiva	27	7.487
PASIVA					
Kapital i rezerve		5.825	A Kapital i rezerve	29	5.826
Izdani dionički kapital	18	3.077	I TEMELJNI KAPITAL	30	3.076
Premije na emitirane dionice		1.840	II KAPITALNE REZERVE	31	1.840
		950	III REZERVE IZ DOBITI	32	873
Zakonske rezerve		19	1 Zakonske rezerve	33	19
Vlastite dionice	18	(28)	2 Rezerve za vlastite dionice	34	(28)
Ostale rezerve	18	816	3 Rezerve fer vrijednosti	35	70
Rezerve fer vrijednost	13,14	70	4 Ostale rezerve	36	812
Revalorizacijske rezerve	10	99			
Aktuarski dobiti/gubici		(4)	IV REVALORIZACIJSKE REZERVE	37	101
Translacijske rezerve		(22)	V REZERVE OD TEČAJNIH RAZLIKA IZ PRERAČUNA INOZEMNOG POSLOVANJA	38	(22)
			IV Zadržana dobit ili preneseni gubitak	39	(22)
Akumulirana dobit (gubitak)		(42)	V Dobit ili gubitak poslovne godine	40	(20)
		(42)			(42)
		5.825			5.826
Dugoročne obveze		307	Dugoročne obveze i rezerviranja	47	306
Dugoročne obveze za poslovni najam	12	251	B Rezerviranja	42	36
Obveze za primanja zaposlenih	21	13	D Dugoročne obveze	50	251
Dugoročna ugovorna obveza	5	24	E Odgođena porezna obveza	52	19
Odgođena porezna obveza	9	19			
		307			306

Kratkoročne obveze		635	C KRATKOROČNE OBVEZE	43	496
Obveze prema dobavljačima i ostale obveze	20	562	1 Obveze za predujmove	44	51
Kratkoročne obveze za poslovni najam	12	73	2 Obveze prema dobavljačima	45	142
			3 Obveze prema zaposlenima	46	103
			4 Obveze za poreze, doprinose i slična davanja	47	93
			5 Obveze prema povezanim poduzetnicima	48	(5)
			6 Ostale kratkoročne obveze	49	112
		635			496
Ugovorne obveze		723	F Odgođeno plaćanje troškova i prihod budućeg razdoblja		859
Ugovorne obveze	5	723			
Ukalkulirani troškovi	21	-			
		723			859
Ukupno pasiva		7.490	Ukupno pasiva		7.487

Rekapitulacija usporedbe konsolidiranog GFI-POD računa dobiti i gubitka i ostale sveobuhvatne dobiti pripremljene po MSFI-jevima za prvo tromjesječje 2023. godine

Stavka RDG-a u MSFI		Iznos ('000 eur)	Stavka RDG-a u GFI		Iznos ('000 eur)
Poslovni prihodi		842	A POSLOVNI PRIHODI	1	10.119
Prihodi od prodaje	4	550	I Prihodi od prodaje	2	844
Ostali poslovni prihodi	5	292	II Ostali poslovni prihodi	9	9.275
	5				
		842			10.119
Poslovni rashodi		869	B POSLOVNI RASHODI	13	26.786
Troškovi osoblja	6	437	II Troškovi osoblja	17	13.095
Ostali troškovi osoblja (u GFI na AOP 22)	6	12.658			
		13.095			13.095
		355			11.778
Ostali troškovi poslovanja		355	I Materijalni troškovi	14	7.860
Troškovi iskazani u troškovima osoblja		(12.658)	IV Ostali troškovi	22	3.865
			V Vrijednosno usklađivanje 024+025	23	11
			VII Ostali poslovni rashodi	27	42
		(12.303)			11.778
Amortizacija		77	III Amortizacija	21	1.913
Financijski rezultat		7	Financijski rezultat		(726)
Financijski prihodi		3	C FINANCIJSKI PRIHODI	28	178
Prihodi od dividende		0	D FINANCIJSKI RASHODI	35	(904)
Financijski rashodi		(3)			
Neto dobiti/(gubici) od financijske imovine po fer vrijednosti kroz račun dobiti i gubitka		7			
Neto gubitak od tečajnih razlika		0			
Udio u Dobiti (gubitku) u zajedničkom pothvatu i pridruženim društvima		-	G Udio u dobiti/gubitku pridruženog i ovisnog društva		(59)
		-			(59)
Dobit prije poreza		(20)	H DOBIT ILI GUBITAK PRIJE OPOREZIVANJA	44	(17.452)
Porez na dobit		1	I POREZ NA DOBIT	45	2
Dobit razdoblja		(21)	J DOBIT ILI GUBITAK RAZDOBLJA	46	(17.454)
Ostala sveobuhvatna dobit		0	K OSTALA SVEOBUH VATNA DOBIT	53	382
Ukupno sveobuhvatna dobit za godinu		(21)	L UKUPNA SVEOBUH VATNA DOBIT	54	(17.072)