



ZAGREBAČKA
BURZA

Zagreb Stock Exchange

Zagrebačka burza d.d.

Nekonsolidirani nerevidirani financijski rezultati za period
od 1.1. do 30.9.2024. godine

29. listopada 2024. godine

SADRŽAJ

1	MEĐUIZVJEŠTAJ UPRAVE ZA RAZDOBLJE OD 1.1. DO 30.9.2024. GODINE	1
1.1	Značajni poslovni događaji Zagrebačke burze d.d. u razdoblju od 1.1. do 30.9.2024. godine	1
1.2	Pregled trgovine na Zagrebačkoj burzi	4
1.3	Očekivani razvoj društva u budućnosti	9
1.4	Aktivnosti istraživanja i razvoja	9
1.5	Informacije o otkupu vlastitih dionica	10
1.6	Podružnice društva	9
1.7	Financijski instrumenti koje društvo koristi	9
1.8	Ciljevi i politike društva vezane za upravljanje financijskim rizicima	10
1.9	Izloženost društva cjenovnom riziku, kreditnom riziku, riziku likvidnosti i riziku novčanog toka	10
1.10	Izjava o transakcijama i transferima između Društva i njegovih podružnica i dioničara	10
1.11	Izjava o događajima koji bi mogli imati nepovoljan učinak na poslovanje Društva	10
1.12	Rezultati poslovanja za period od 1.1. do 30.9.2024. godine	11
2	IZJAVA O ODGOVORNOSTI ZA SASTAVLJANJE FINACIJSKIH IZVJEŠTAJA	15
	Nekonsolidirani nerevidirani financijski izvještaji Društva za razdoblje od 1.1. do 30.9.2024. godine	16

1 MEĐUIZVJEŠTAJ UPRAVE ZA RAZDOBLJE OD 1.1. DO 30.9.2024. GODINE

1.1 Značajni poslovni događaji Zagrebačke burze d.d. u razdoblju od 1.1. do 30.9.2024. godine

U prva tri tromjesečja 2024. godine, Zagrebačka burza d.d. (dalje: Društvo ili Burza) bilježi sljedeće bitne poslovne događaje:

- Dana 25. siječnja 2024. godine, u prostorijama Zagrebačke burze održano je predstavljanje Artificial Intelligence Research projekta (AIR) te okrugli stol pod nazivom „Fintech: tehnologija u službi kapitala“. Projekt AIR financiran je od strane EBRD-a kroz *Taiwan Business EBRD Technical Cooperation* fond, a cilj mu je kreiranje naprednog rješenja za vrednovanje društava uz korištenje umjetne inteligencije. Krajnji cilj projekta je omogućiti jednostavniji pristup analizi uvrštenih društava na regionalnim burzama, te nakon dovršetka pilot programa do kraja ove godine omogućiti isto u susjednim državama.
- Dana 9. veljače 2024. godine u organizaciji Akademije Zagrebačke burze održana je besplatna online edukacija “Upoznajmo ETF-ove” koja je okupila više od 230 sudionika iz čitave Hrvatske i država regije: Slovenije, Makedonije, Crne Gore, Srbije i Bosne i Hercegovine, a sudionici su dolazili iz više od 50 gradova. Cilj edukacije bio je približiti temu ETF-ova svim zainteresiranim sudionicima te odgovoriti na brojna pitanja vezana uz investiranje u ETF-ove, načine ulaganja te prednosti i rizike tog financijskog instrumenta. Akademija Zagrebačke burze planira nastaviti sa sličnim aktivnostima na području obrazovanja o tržištu kapitala kako bi odabrane teme približila čim širem krugu zainteresiranih.
- Dana 28. veljače 2024. godine Zagrebačka burza održala je besplatnu edukaciju o rodnoj ravnopravnosti i financijskim tržištima u suorganizaciji s *United Nations Sustainable Stock Exchanges Initiative*, čiji je Zagrebačka burza član. Ravnopravnost spolova kompleksna je tema te jedan od 17 UN-ovih ciljeva održivog razvoja (cilj 5), a postaje i sve važnija za tržišta kapitala. Posebice je važna u svjetlu regulative koja potiče pozitivne promjene na tom polju, osobito kod uvrštenih društava, a nastavno na sve veće zahtjeve ulagatelja kada je riječ o društveno odgovornom poslovanju, čiji je dio i rodna ravnopravnost. Edukacija je organizirana s ciljem podizanja svijesti sudionika o održivom poslovanju kroz razumijevanje financijskih implikacija rodne nejednakosti, poboljšanja korporativnog izvještavanja i pismenosti o rodnoj ravnopravnosti te identificiranja tržišnih prilika koje ova poboljšanja pružaju.
- Dana 28. veljače 2024. godine, Zagrebačka burza ugostila je predstavnike javnih institucija i financijskog sektora na sastanku radne skupine u sklopu Interreg MESTRI-CE projekta. Tema sastanka bila je financiranje energetske obnove zgrada, s ciljem definiranja postojećih mogućnosti i barijera kao i prioriteta i preporuka za povećanje ulaganja u energetska učinkovitost.
- Dana 8. ožujka 2024. godine, Burza je obilježila Međunarodni dan žena otvaranjem trgovanja simboličnim zvukom zvona kako bi naglasila potrebu uključivanja većeg broja žena u svijet rada i njihovog napredovanja u poslovnom svijetu.

- Od 18. - 22. ožujka 2024. godine, Akademija Zagrebačke burze sudjelovala je u obilježavanju Svjetskog i Europskog tjedna novca. Svjetski Tjedan novca vodeći je globalni događaj podizanja svijesti o važnosti financijskog obrazovanja te financijske uključenosti za djecu i mlade. Do sada je u aktivnostima ovih inicijativa sudjelovalo preko 60 milijuna djece i mladih u 176 zemalja. Aktivnosti Tjedna novca usmjerene su podizanju razine financijske pismenosti kod mladih putem različitih oblika formalnog i neformalnog obrazovanja kako bi od najranije dobi stjecali znanja, vještine, stavove i ponašanja potrebne za donošenje zdravih financijskih odluka.
- Dana 29. travnja 2024. godine, u organizaciji Akademije Zagrebačke burze održana je besplatna online edukacija "Upoznajmo DORA regulativu" koja je okupila 90 sudionika iz više od 30 gradova u Hrvatskoj i regiji. Cilj edukacije bio je informiranje i priprema polaznika za nadolazeću Uredbu o digitalnoj otpornosti za financijski sektor, uz pregled osnovnih pojmova, značajki regulatornog okvira i rokova implementacije.
- Dana 23. svibnja 2024. godine, Zagrebačka burza ažurirala je Trgovinski priručnik u kojem su izmijenjene minimalne veličine blok transakcija za obveznice, sukladno odredbama MiFID II regulative. Izmijenjeni Trgovinski priručnik stupio je na snagu dana 1. lipnja 2024. godine.
- Dana 4. i 5. lipnja 2024. godine održana je investicijska konferencija Zagrebačke i Ljubljanske burze pod nazivom „*CEE Investment Opportunities*“. Događanje se tradicionalno odvija svakog proljeća u Zagrebu od 2014. godine, a koncipirano je kao mjesto susreta slovenskih, hrvatskih i međunarodnih investitora te eminentnih izdavatelja sa Zagrebačke i Ljubljanske burze. Na ovogodišnjem događanju uz hrvatske i slovenske kompanije sudjelovala je i jedna kompanija uvrštena na Bukureštansku burzu.
- Dana 11. lipnja 2024. godine Glavna skupština Zagrebačke burze donijela je Odluku o upotrebi dobiti za 2023. godinu, koja uključuje isplatu dividende dioničarima Burze u iznosu od 0,05 eura po dionici.
- Dana 19. lipnja 2024. godine održan je 15. Edukativni skup za izdavatelje u organizaciji Hrvatske agencije za nadzor financijskih usluga, Središnjeg klirinškog društva i Zagrebačke burze. Osim edukativnog karaktera, namjera je ovog događanja potaknuti otvoreni dijalog među sudionicima tržišta kapitala kako bi se u neposrednom kontaktu adresirale teme od interesa za sve sudionike tržišta.
- Dana 5. rujna 2024. godine, u organizaciji Akademije Zagrebačke burze održana je besplatna online edukacija "Upoznajmo financijska tržišta" koja je okupila gotovo 70 sudionika. Cilj edukacije bio je utvrditi temeljna znanja polaznika potrebna za početno investiranje, uz pregled vrsta financijskih tržišta, te prednosti i rizika investiranja.
- Dana 11. rujna 2024. godine Zagrebačka burza d.d. održala je PrimePlus investicijski webcast, kojem je nazočilo oko 40 domaćih i stranih analitičara i ulagatelja. Rezultate su predstavili izdavatelji s Vodećeg tržišta, te izdavatelji sa Službenog tržišta Zagrebačke burze.

- Dana 12. rujna 2024. godine, Zagrebačka burza ugostila je predstavnike javnih institucija i financijskog sektora na sastanku radne skupine u sklopu Interreg MESTRI-CE projekta. Tema sastanka bila je renovacija javnih zgrada, učinkovita nacionalna energetska infrastruktura, te preporuke za povećanje ulaganja u energetska učinkovitost.
- Od početka 2024. godine na Uređeno tržište Zagrebačke burze uvršteno je pet trezorskih zapisa i dvije obveznice Ministarstva financija RH, te udjeli InterCapital EUR Romania Govt Bond 5 UCITS ETF-a. U istom razdoblju, na Progress tržištu uvrštene su dvije tranše obveznica izdavatelja GLUCODENT D.D.
- Od početka 2024. godine sa Uređenog tržišta Zagrebačke burze izvršteno je ukupno osam trezorskih zapisa i jedna obveznica Ministarstva financija RH, te dionice izdavatelja SUNCE HOTELI D.D., VIRO TVORNICA ŠEĆERA D.D., BOKALNIK-IPA D.D., VARTEKS D.D. i HOTELI HALUDOVO MALINSKA D.D. U istom razdoblju, sa Progress tržišta Zagrebačke burze izvrštena je obveznica izdavatelja ESCONT PARTNERS D.O.O.

1.2 Pregled trgovine na Zagrebačkoj burzi

Samo u trećem tromjesečju 2024. godine ostvaren je ukupni promet u iznosu od 112 milijuna eura, što je za -9% manje nego u istom razdoblju 2023. godine, dok ukupni promet od početka godine, odnosno u prva tri tromjesečja 2024. godine iznosi 316 milijuna eura (+21,5% u odnosu na prva tri tromjesečja 2023. godine kad je iznosio 260 milijuna eura).

Promet vrijednosnim papirima - 3Q 2023/3Q 2024

	EUR 3Q 2023.	EUR 3Q 2024.	promjena
UKUPNI PROMET	123.311.195	112.070.563	-9,1%
Promet unutar knjige ponuda	106.226.253	88.115.984	-17,0%
<i>Dionice</i>	89.906.050	68.517.172	-23,8%
<i>Obveznice</i>	11.295.231	10.650.754	-5,7%
<i>Instrumenti tržišta novca</i>	-	1.654.335	/
<i>ETF-ovi</i>	5.024.972	7.293.723	45,1%
Blok promet	17.084.943	23.954.579	40,2%
<i>Blok promet dionica</i>	17.084.943	23.954.579	40,2%
<i>Blok promet obveznica</i>	0	0	0,0%

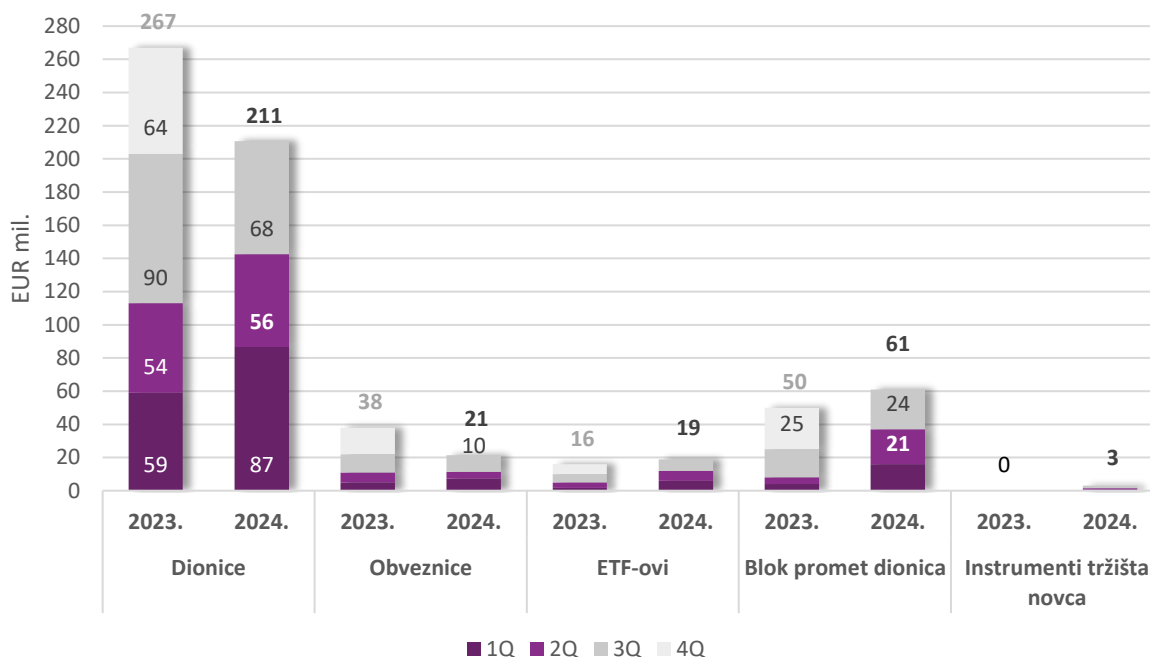
Promet vrijednosnim papirima – 1-3Q 2023/1-3Q 2024

	EUR 1-3Q 2023.	EUR 1-3Q 2024.	promjena
UKUPNI PROMET	260.364.762	316.305.987	21,5%
Promet unutar knjige ponuda	235.782.971	255.027.858	8,2%
<i>Dionice</i>	202.961.181	210.903.744	3,9%
<i>Obveznice</i>	22.802.954	21.769.237	-4,5%
<i>Instrumenti tržišta novca</i>	/	3.312.760	/
<i>ETF-ovi</i>	10.018.837	19.042.117	90,1%
Blok promet	24.581.791	61.278.129	149,3%
<i>Blok promet dionica</i>	24.581.791	61.278.129	149,3%
<i>Blok promet obveznica</i>	0	0	0,0%

Do kraja rujna 2024. godine promet unutar knjige ponuda dosegao je značajnih 255 milijuna eura, +8% više nego u prva tri tromjesečja 2023. godine kad je iznosio 235 milijuna eura. Od tog iznosa, 210,9 milijuna eura odnosi se na promet dionicama (1-3Q 2023. g.: 202,9 milijuna eura), 21,7 milijuna eura na promet obveznicama (1-3Q 2023. g.: 22,8 milijuna eura), dok su ETF-ovi ostvarili promet od impresivnih 19 milijuna eura (1-3Q 2023. g.: 10 milijuna eura). Prva tri tromjesečja 2024. godine također bilježe i promet instrumentima tržišta novca koji na kraju rujna iznosi 3 milijuna eura, a u istom razdoblju prošle godine nije zabilježen. Blok promet dionica na kraju prva tri tromjesečja 2024. godine također bilježi značajan rast, a iznosi 61 milijun eura (1-3Q 2023. g.: 24,6 milijuna eura). Blok promet obveznicama u kraju prva tri tromjesečja 2024. godine nije zabilježen, kao i u istom razdoblju lani. Promatrajući samo treće tromjesečje 2024. godine, promet unutar knjige ponuda iznosio je 88 milijuna eura, -17 manje nego u trećem tromjesečju 2023. godine kad je iznosio 106 milijuna eura. Od tog iznosa, 68,5 milijuna eura odnosi se na promet dionicama (3Q 2023 g.: 89,9 milijuna eura), 10,6 milijuna eura na promet obveznicama (3Q 2023 g.: 11 milijuna eura), dok su ETF-ovi ostvarili promet od 7

milijuna eura (3Q 2023. g.: 5 milijuna eura). Treće tromjesečje 2024. godine također bilježi značajan rast blok prometa dionicama koji je na kraju rujna dosegao iznos od 23,9 milijuna eura (3Q 2023. g.: 17 milijuna eura). Blok promet obveznicama izostao je kao i u istom razdoblju prošle godine. Promet instrumentima tržišta novca samo u trećem tromjesečju 2024. godine iznosio je 1,6 milijuna eura, dok u istom razdoblju lani nije zabilježen.

Promet vrijednosnim papirima

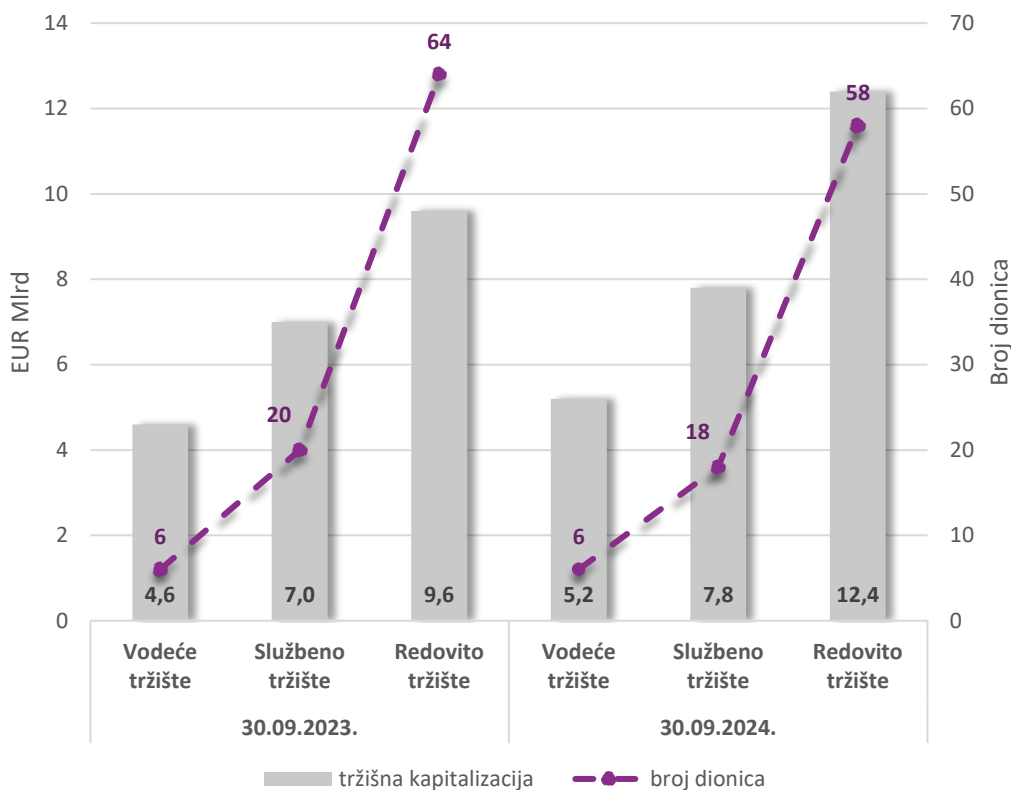


Vrijednost tržišta mjerena tržišnom kapitalizacijom na dan 30. rujna 2024. godine ukupno je viša za oko +8,3 milijarde eura u odnosu na isto razdoblje 2023. godine. Tržišna kapitalizacija dionica viša je za +4,2 milijarde eura ili +20%, pri čemu je tržišna kapitalizacija Vodećeg tržišta viša za +12,7%, Službenog tržišta viša za +11,5%, a Redovitog tržišta za +29,7%. Tržišna kapitalizacija obveznica viša je za +5,5% dok je vrijednost ETF-ova porasla za značajnih +292%. Tržišna kapitalizacija instrumenata tržišta novca na zadnji dan izvještajnog razdoblja iznosila je 3 milijarde eura.

Tržišna kapitalizacija - 9/2023. vs. 9/2024.

	30.09.2023. EUR	30.09.2024. EUR	promjena
UKUPNO	39.058.581.363	47.365.545.110	21,3%
Dionice	21.227.776.393	25.471.301.398	20,0%
<i>Vodeće tržište</i>	4.602.421.018	5.186.565.247	12,7%
<i>Službeno tržište</i>	7.042.207.802	7.851.755.739	11,5%
<i>Redovito tržište</i>	9.583.147.573	12.432.980.413	29,7%
Obveznice	17.814.931.741	18.793.613.142	5,5%
Instrumenti tržišta novca	/	3.038.369.149	/
ETF-ovi	15.873.229	62.261.421	292,2%

Tržišna kapitalizacija i broj uvrštenih dionica



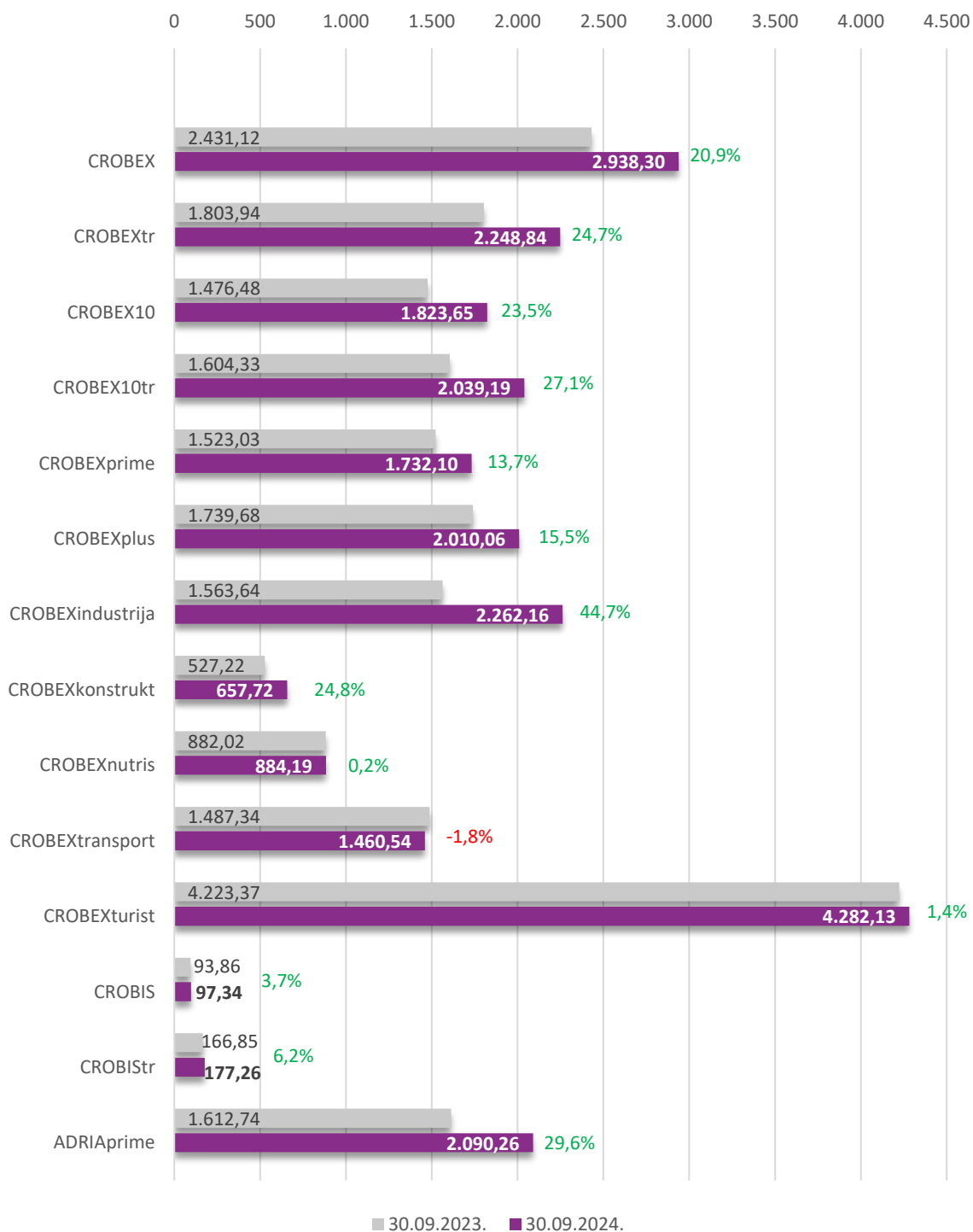
U odnosu na kraj trećeg tromjesečja 2023. godine, na dan 30. rujna 2024. godine, Redovito tržište broji 6 manje uvrštenih dionica, Službeno tržište broji 2 manje uvrštene dionice, dok je broj dionica uvrštenih Vodeće tržište ostao nepromijenjen.

Broj uvrštenih vrijednosnih papira

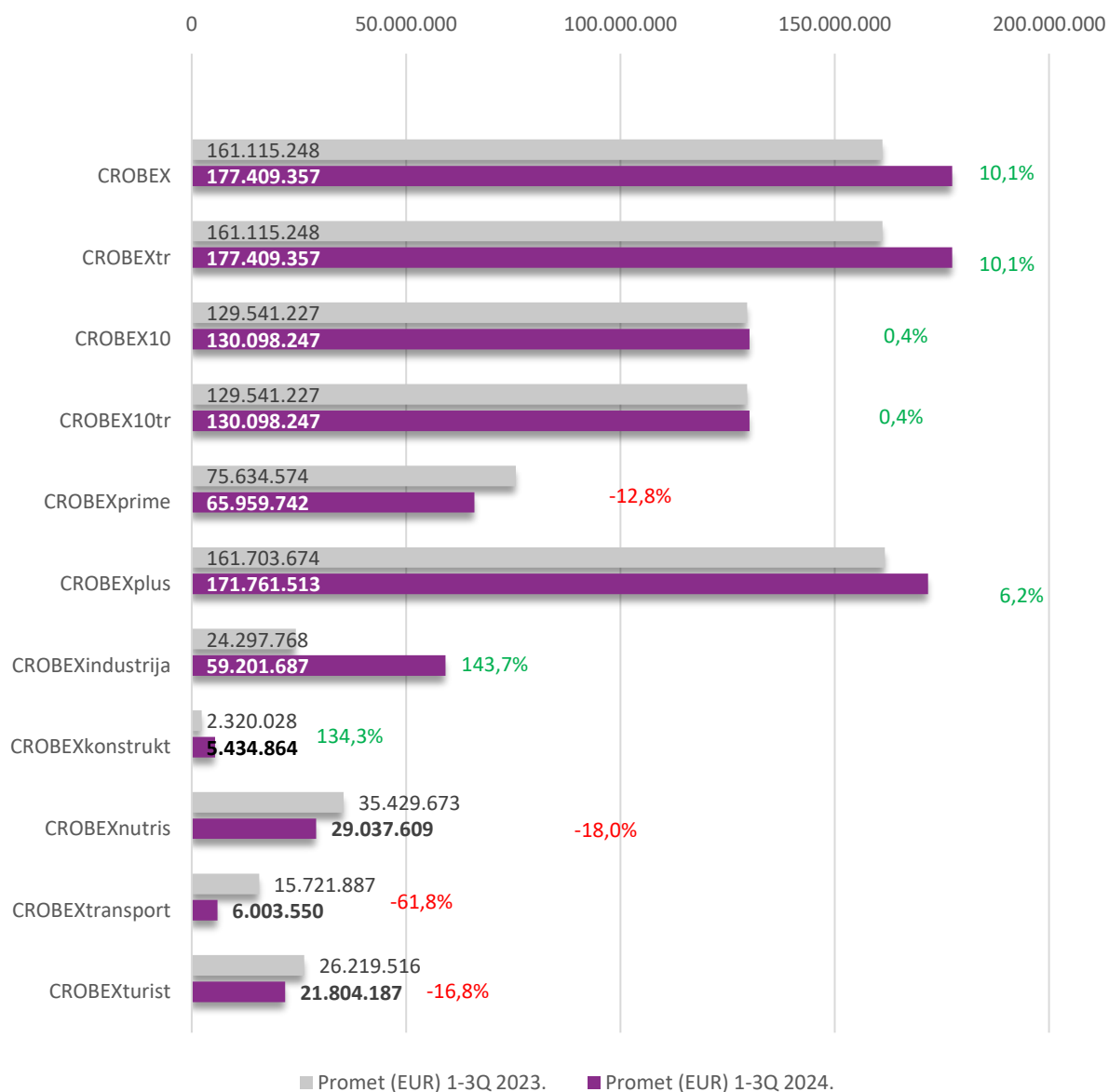
	30.09.2023.	30.09.2024.	promjena
UKUPNO	135	123	-8,9%
Dionice	90	82	-8,9%
<i>Vodeće tržište</i>	6	6	0,0%
<i>Službeno tržište</i>	20	18	-10,0%
<i>Redovito tržište</i>	64	58	-9,4%
Obveznice	32	32	0,0%
ETF-ovi	3	5	66,7%
Instrumenti tržišta novca	10	4	-60,0%

Prva tri tromjesečja 2024. godine nastavljaju stabilan i pozitivan trend među indeksima. Uz poraste prometa u odnosu na isto razdoblje lani, gotovo svi dionički indeksi u trećem tromjesečju 2024. godine nastavljaju rasti. Najviše su porasli CROBEXindustrija (+44,7%), CROBEX10tr (+27%), a zatim CROBEXkonstrukt (+24,7%). Regionalni indeks ADRIAprime porastao je za značajnih +29,6%, a rast su zabilježili i obveznički indeksi: CROBIstr za +6%, a CROBIS za +3,7%.

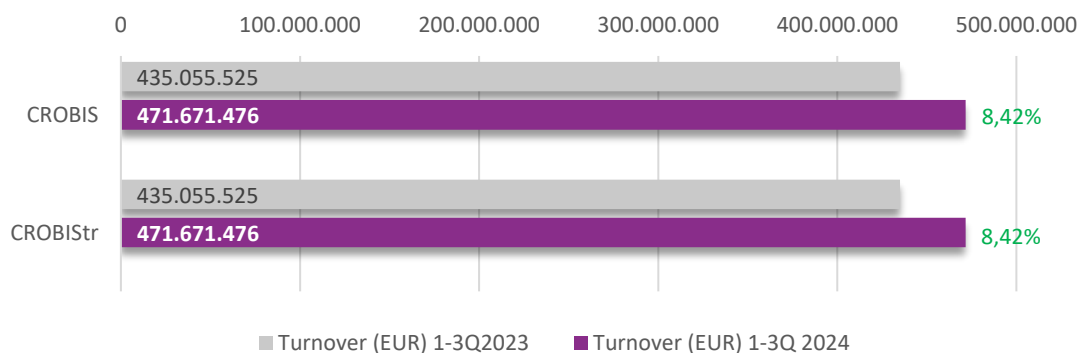
Indeksi - vrijednosti (30.09.2023. vs. 30.09.2024.)



Dionički indeksi - promet (1-3Q 2023. vs. 1-3Q 2024.)



Obveznički indeksi - promet (1-3Q 2023. vs. 1-3Q 2024.)



1.3 Očekivani razvoj društva u budućnosti

U 2024. godini Društvo će se i dalje nastaviti fokusirati na podizanje standarda korporativnog upravljanja i izvještavanja na uređenom tržištu. Društvo će se fokusirati i na veću promociju postojećih izdavatelja, s naglaskom na Vodeće tržište.

Društvo će tijekom 2024. godine raditi na pripremi izdavatelja za obvezu nefinancijskog izvještavanja, koja će u iduće tri godine nastupiti za sva društva na burzi, pružanjem podrške izdavateljima, te planiranju ESG indeksa u budućnosti.

Društvo će nastaviti razvijati interne IT servise koje će koristiti Zagrebačka i Ljubljanska burza, te na taj način dalje smanjivati potrebu za vanjskim dobavljačima.

U budućem razdoblju Društvo će nastaviti s ranije započetim projektima pri čemu će najveći naglasak biti na projektima vezanim za implementaciju novih tehnologija u burzovne aktivnosti, dovršetku projekta AIR koji ima za cilj pružiti analitičke izvještaje za izdavatelje, te radu na edukaciji tržišta o mogućnostima izdavanja zelenih obveznica u okviru projekta MESTRI CE financiranog od strane Europske Unije. Društvo će također intenzivno raditi na promociji ESG izdanja i aktivnosti izdavatelja.

Tijekom 2024. godine, Društvo će posebnu pažnju posvetiti aktivnostima vezanim uz usklađenje s nadolazećom *Digital Operational Resilience Act* (DORA) regulativom koja definira zahtjeve iz područja kibernetičke sigurnosti i upravljanja rizicima za subjekte iz financijskog sektora. DORA stupa na snagu u siječnju 2025. godine.

1.4 Aktivnosti istraživanja i razvoja

Društvo kontinuirano radi na razvoju i unaprjeđenju vlastitih servisa te širenju usluga i na slovensko tržište.

U drugom tromjesečju 2024. godine uspješno je završen godišnji akreditacijski proces za lokalnog operatera LEI oznaka od strane Globalne LEI zaklade (*Global Legal Entity Identifier Foundation*).

Dana 13. svibnja 2024. godine Zagrebačka burza uspješno je završila implementaciju nove inačice trgovinskog sustava Xetra T7 v. 12.1. Nova verzija trgovinskog sustava puštena je u produkciju bez poteškoća.

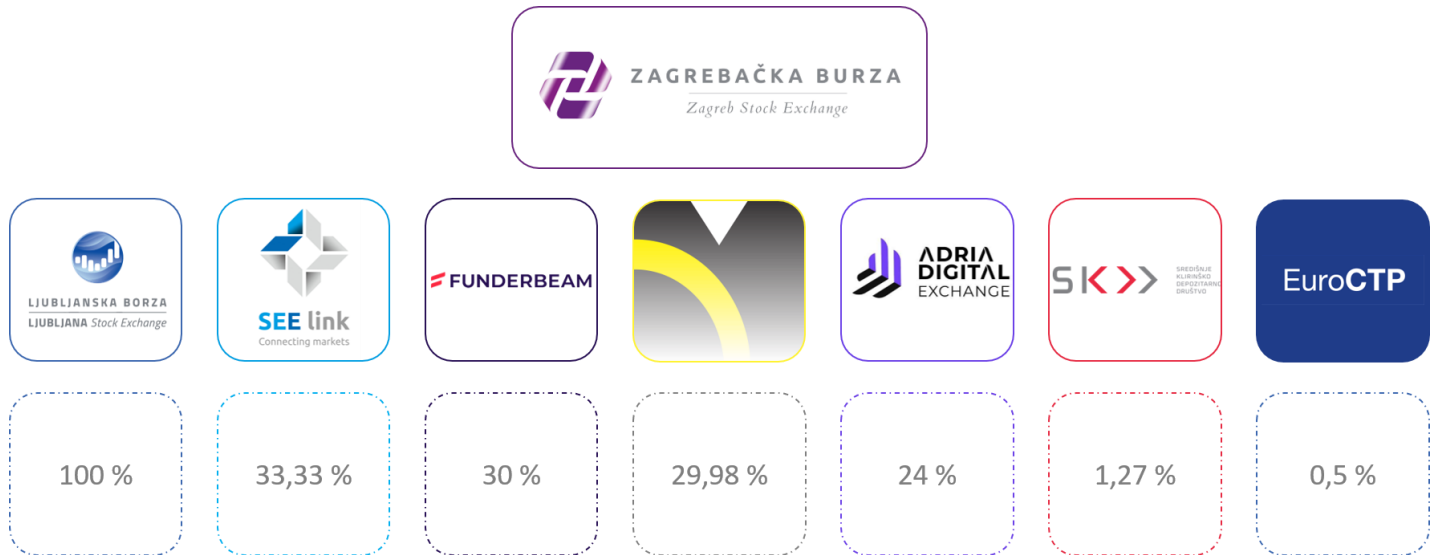
IT odjel Zagrebačke burze intenzivno radi na ažuriranju internetskih stranica za Ljubljansku burzu koje će korisnicima i posjetiteljima na brži i jednostavniji način omogućiti pregled svih relevantnih informacija i servisa vezanih uz tržište kapitala.

U budućem razdoblju Burza će nastaviti rad na započetim projektima, te realizirati nove *release*-ove trgovinskog sustava i druge aktivnosti optimizacije infrastrukture. Burza će tijekom 2024. godine intenzivirati aktivnosti vezane uz implementaciju EU uredbe DORA (*Digital Operational Resilience Act*).

1.5 Informacije o otkupu vlastitih dionica

Na dan 30. rujna 2024. godine Društvo posjeduje ukupno 8.369 vlastitih dionica koje čine 0,3611% temeljnog kapitala Društva.

1.6 Podružnice društva



Ljubljanska burza d.d., društvo sa sjedištem u Ljubljani. Temeljni kapital društva Ljubljanska burza d.d. iznosi 1.401.000 EUR, a udjel Zagrebačke burze d.d. u temeljnom kapitalu je 100%.

SEE Link d.o.o., društvo sa sjedištem u Skopju. Temeljni kapital društva SEE Link d.o.o. iznosi 80.000 EUR, a udjel Zagrebačke burze d.d. u temeljnom kapitalu je 33,33%.

Funderbeam South East Europe d.o.o., društvo sa sjedištem u Zagrebu. Temeljni kapital društva Funderbeam South East Europe d.o.o. iznosi 32.384,37 eura, a udjel Zagrebačke burze d.d u temeljnom kapitalu iznosi 30%.

Makedonska burza d.d., društvo sa sjedištem u Skopju. Temeljni kapital društva Makedonska burza d.d. iznosi 1.695.029,03 eura, a Zagrebačka burza d.d. imatelj je ukupno 837 dionica, odnosno 29,98% temeljnog kapitala društva.

Adria Digital Exchange d.o.o., društvo sa sjedištem u Zagrebu. Temeljni kapital društva iznosi 215.000 eura, a udjel Zagrebačke burze d.d. u temeljnom kapitalu iznosi 24%.

Središnje klirinško depozitarno društvo d.d., sa sjedištem u Zagrebu. Temeljni kapital društva iznosi 12.545.620 eura, a Zagrebačka burza d.d. imatelj je ukupno 1.259 dionica, odnosno 1,27 % temeljnog kapitala društva.

EuroCTP B.V., društvo sa sjedištem u Amsterdamu. Temeljni kapital društva iznosi 99,53 eura, a udjel Zagrebačke burze d.d. u temeljnom kapitalu iznosi 0,05%.

1.7 Financijski instrumenti koje društvo koristi

Društvo se u cijelosti financira vlastitim kapitalom. Financijski instrumenti u koje ulaže Društvo su investicijski fondovi, te depoziti u bankama.

1.8 Ciljevi i politike društva vezane za upravljanje financijskim rizicima

U provođenju sustava unutarnjih kontrola i upravljanja rizicima sudjeluju svi zaposlenici Društva uključujući Upravu i Nadzorni odbor.

Društvo upravlja rizicima, pa i financijskim rizicima, osobito kroz dvije međusobno neovisne kontrolne funkcije: funkciju praćenja usklađenosti s relevantnim propisima i funkciju unutarnje revizije.

Navedene kontrolne funkcije svojim internim aktima obrađuju i prate u radu sve organizacijske jedinice, aktivnosti društva i pomoćne usluge.

1.9 Izloženost društva cjenovnom riziku, kreditnom riziku, riziku likvidnosti i riziku novčanog toka

Društvo slobodna sredstva ulaže u UCITS fondove, te bankovne depozite. Investicije Društva vode se po fer vrijednosti. Rizik promjene cijena Društvo umanjuje diverzifikacijom portfelja otvorenih investicijskih fondova u koje ulaže, po različitim vrstama fondova kojima upravljaju različita društva za upravljanje te ulaganjem u fondove nižeg rizika.

Društvo nema primljenih zajmova, novac i novčana imovina Društva značajno nadmašuju obveze Društva, slijedom čega Društvo ima zadovoljavajuću poziciju likvidnosti.

Društvo je izloženo riziku inflacije budući da je značajan dio njegovih troškova indeksiran.

1.10 Izjava o transakcijama i transferima između Društva i njegovih podružnica i dioničara

Društvo potvrđuje da u prva tri tromjesečja 2024. godine nije bilo transakcija ni transfera između Društva i njegovih podružnica i dioničara u vrijednosti većoj od 100.000 EUR.

1.11 Izjava o događajima koji bi mogli imati nepovoljan učinak na poslovanje Društva

Tekući rat u Ukrajini i sankcije protiv Ruske Federacije utječu na gospodarstva u Europi i svijetu. Društvo nema izloženost u Ukrajini, Rusiji i Bjelorusiji. Međutim, učinak na opću gospodarsku situaciju može zahtijevati reviziju određenih pretpostavki i procjena, što može dovesti do značajnih prilagodbi knjigovodstvene vrijednosti određene imovine i obveza tijekom sljedeće poslovne godine. U ovoj fazi rukovodstvo ne može pouzdano procijeniti učinak jer se novi događaji odvijaju iz dana u dan.

Eskalacija sukoba na području Izraela i okolnih država također na spomenuti način može imati utjecaj na tržišni sentiment koji u konačnici ima utjecaja na cijene i promet na burzi.

Društvo je kao i svi drugi gospodarski subjekti podložno povećanju cijena roba i usluga koje koristi za svoje poslovanje, te u tom smislu postoji povećan rizik od inflacije i u budućim razdobljima.

U nastavku 2024. godine očekuje se i smirivanje situacije s rastom kamatnih stopa, te čak i njihovo smanjivanje što bi moglo utjecati na financijski rezultat društva.

Osim navedenog, nisu nastali nikakvi drugi poslovni događaji ili transakcije nakon datuma bilance koji bi imali značajan utjecaj na financijska izvješća na dan ili za razdoblje tada završeno ili da su od takvog značaja za poslovanje Društva da bi zahtijevala objavu u izvještaju posloводства.

1.12 Rezultati poslovanja za period od 1.1. do 30.9.2024. godine

U prva tri tromjesečja 2024. godine, Društvo je ostvarilo ukupno 1.533,6 tisuća eura poslovnih prihoda što je za +94,9 tisuća eura ili +6,6% više nego u istom prošlogodišnjem razdoblju kad su iznosili 1.438,6 tisuća eura. U odnosu na prva tri tromjesečja 2023. godine, prihodi od prodaje povećali su se s 971,8 na 1.008 tisuća eura, odnosno za +36 tisuća eura ili +3,7%. Povećanje prihoda od prodaje prvenstveno je rezultat većih prihoda od provizija i članarina, koji su, nastavno na značajno snažnije promete vrijednosnim papirima u usporedbi s istim periodom lani, do kraja rujna ove godine dosegli iznos od 438 tisuća eura; +69 tisuća eura ili +18,7% više u odnosu na prva tri tromjesečja 2023. godine kad su iznosili 369 tisuća eura. Prihodi od održavanja uvrštenja na kraju prva tri tromjesečja 2024. godine iznose 502,6 tisuće eura što je smanjenje za -1% u odnosu na isti period lani. Unatoč tome što su cijene održavanja uvrštenja povećane od dana 01.01.2024., radi manjeg broja uvrštenih društava prihodi od održavanja uvrštenja i dalje stagniraju. Nastavno na značajno manji broj novih uvrštenja u 2024. godini, prihodi od naknada za uvrštenje također bilježe pad na kraju prva tri tromjesečja 2024. godine, te iznose 67 tisuću eura (-27 tisuća eura ili -29%) u odnosu na isto razdoblje lani kada su iznosili 94,6 tisuće eura. U odnosu na prva tri tromjesečja 2023. godine, ostali poslovni prihodi porasli su za +58,6 tisuća eura ili +12,6%, odnosno s 466,8 na 525,5 tisuća eura. Navedeni porast ostalih poslovnih prihoda posljedica je iskazivanja povećanja iznosa temeljnog kapitala društva Adria Digital Exchange d.o.o. za ukupno 51 tisuću eura, u kojem Zagrebačka burza d.d. posjeduje 24% temeljnog kapitala.

Na kraju prva tri tromjesečja 2024. godine, ostali prihodi povećali su se za +59,8 tisuća eura ili +26,5%, te iznose 285,7 tisuća eura, a uključuju prihode od edukacija i prihode od izdavanja i održavanja LEI-a (1-3Q 2023: 225,9 tisuća eura). Prihodi od prodaje informacija smanjili su se za -1 tisuću eura ili -0,5% i iznose 239,7 tisuća eura (1-3Q 2023. g.: 240,9 tisuća eura).

Promatrajući samo treće tromjesečje 2024. godine, ukupni poslovni prihodi Društva iznose 534 tisuće eura što je rast za +30 tisuća eura ili +6% u odnosu na treće tromjesečje prošle godine kad su poslovni prihodi iznosili 504 tisuće eura. Prihodi od prodaje smanjili su se s 357 tisuća eura u trećem tromjesečju 2023. godine na 335 tisuća eura u istom razdoblju tekuće godine. Tom smanjenju najviše doprinose manji prihodi od naknada za uvrštenje, koji su nastavno na manji broj novouvrštenih vrijednosnih papira u izvještajnom razdoblju, dosegli iznos od 16 tisuća eura (-13,7 tisuća eura ili -46%). Ostali poslovni prihodi porasli su s 147 na 199 tisuća eura (+52 tisuće eura ili +35,6%), a uključuju i prethodno spomenuto iskazivanje dodatne vrijednosti temeljnog kapitala društva Adria Digital Exchange. Unutar ostalih poslovnih prihoda, prihodi od prodaje informacija ostali su na istoj razini kao i u trećem tromjesečju 2023. godine, te iznose 80 tisuća eura, dok su ostali prihodi porasli s 66,9 na 119 tisuća eura (+52 tisuće eura ili +78%).

U prva tri tromjesečja 2024. godine, ukupni poslovni rashodi Društva viši su za +114 tisuća eura (+7,7%) u odnosu na prva tri tromjesečja 2023. g. i iznose 1.601,6 tisuća eura (1-3Q 2023. g.: 1.487 tisuća eura). Društvo je tijekom prvih 9 mjeseci 2024. godine u većoj mjeri osjetilo utjecaj povećanja opće razine cijena kao i potrebe korekcija plaća, te ulaganja u hardver radi povećanja sigurnosti sustava i radi visoke inflacije u protekle dvije godine:

- materijalni troškovi iznose 431,8 tisuću eura što je rast za +14 tisuća eura ili +3,4% (1-3Q 2023. g.: 417 tisuća eura),
- troškovi osoblja iznose 753 tisuće eura što je rast za +37 tisuća eura ili +5,2% (1-3Q 2023. g.: 716 tisuća eura),
- ostali troškovi iznose 204 tisuće eura što je rast za +15 tisuća eura ili +8% (1-3Q 2023. g.: 189 tisuća eura),
- amortizacija iznosi 162,9 tisuće eura što je rast za +9,6 tisuća eura ili +6,3% (1-3Q 2023. g.: 153 tisuće eura),
- ostali poslovni rashodi iznose 40 tisuća eura što je rast za +28,9 tisuća eura ili +249,8 % (1-3Q 2023. g.: 11,5 tisuća eura).

Samo u trećem tromjesečju 2024. godine poslovni rashodi Društva iznose 516,8 tisuća eura što je, u odnosu na isto prošlogodišnje razdoblje, povećanje za +35 tisuća eura ili +7% (3Q 2023. g.: 481,5 tisuća eura). Najveći porast bilježe troškovi osoblja koji su u trećem tromjesečju 2023. godine iznosili 233 tisuće eura, a u istom razdoblju tekuće godine 258 tisuća eura (+24,9 tisuće eura ili +10,7%). Pored njih, rasla je amortizacija s 51 na 54 tisuće eura (+3,2 tisuće eura ili +6,4%). Ostali troškovi povećali su se s 53,6 na 65 tisuće eura (+11,6 tisuća eura ili +21,6%).

Glavni pokazatelji poslovanja Društva

	EUR	31.12.2023.	30.09.2024.	promjena	31.12.2023.	30.09.2024.	promjena
Broj dionica		2.317.850	2.317.850	0,0%	2.317.850	2.317.850	0,0%
Temeljni kapital		3.076.315	3.076.315	0,0%	3.076.315	3.076.315	0,0%
Ukupni kapital i rezerve		6.027.948	5.910.099	-2,0%	6.027.948	5.910.099	-2,0%
Ukupna imovina		6.929.020	6.829.428	-1,4%	6.929.020	6.829.428	-1,4%
	EUR	1-3Q 2023.	1-3Q 2024.	promjena	3Q 2023.	3Q 2024.	promjena

Poslovni prihodi	1.438.677	1.533.667	6,6%	504.201	534.508	6,0%
<i>prihodi od prodaje</i>	971.815	1.008.159	3,7%	357.145	335.147	-6,2%
<i>ostali poslovni prihodi</i>	466.862	525.508	12,6%	147.056	199.361	35,6%
Poslovni rashodi	1.487.402	1.601.631	7,7%	481.532	516.802	7,3%
<i>materijalni troškovi</i>	417.414	431.809	3,4%	140.067	138.533	-1,1%
<i>troškovi osoblja</i>	716.019	753.493	5,2%	233.345	258.277	10,7%
<i>amortizacija</i>	153.302	162.917	6,3%	51.090	54.357	6,4%
<i>ostali troškovi</i>	189.096	204.235	8,0%	53.650	65.251	21,6%
EBIT	-48.725	-67.964	-39,5%	22.669	17.706	-21,9%
EBITDA	104.577	94.953	-9,2%	73.759	72.063	-2,3%
Financijski prihodi	165.294	71.860	-56,5%	11.377	-34.203	-400,6%
Financijski rashodi	8.034	5.852	-27,2%	2.670	1.751	-34,4%
Dobit/ gubitak prije oporezivanja	108.535	-1.956	-101,8%	31.376	-18.248	-158,2%
Porez na dobit	0	0	0,0%	0	0	0,0%
Neto dobit/ gubitak razdoblja	108.535	-1.956	-101,8%	31.376	-18.248	-158,2%
Broj zaposlenih	24	23	-4,2%	24	23	-4,2%

Gubitak Društva iz redovnog poslovanja u prva tri tromjesečja 2024. godine iznosi -1,9 tisuća eura, dok je u istom razdoblju prošle godine Društvo iskazalo dobit u iznosu od 108 tisuća eura (-110 tisuća eura). Na razini trećeg tromjesečja, Društvo iskazuje gubitak iz redovnog poslovanja u iznosu od -18 tisuća eura, dok je dobitak iz redovnog poslovanja u istom razdoblju lani iznosio 31 tisuću eura. Financijski prihodi bilježe značajan pad na razini prva tri tromjesečja 2024. godine u odnosu na isto prošlogodišnje razdoblje, te iznose 71,8 tisuća eura (-93 tisuće eura ili -56,5%), dok financijski prihodi samo drugog tromjesečja iznose -34 tisuće eura (-45,8 tisuća eura ili -400%). Financijski rashodi iznose 5,8 tisuća eura, odnosno -2 tisuće eura ili -27% manje u odnosu na isto razdoblje lani kad su iznosili 8 tisuća eura, dok su samo u trećem tromjesečju manji za -919 eura i iznose 1,7 tisuća eura.

Neto gubitak Društva na kraju prva tri tromjesečja 2024. godine iznosi -1,9 tisuća eura što je za -110 tisuća eura ili -101,8% manje nego u istom razdoblju prošle godine kad je neto dobit Društva iznosila 108 tisuća eura. U trećem tromjesečju 2024. godine, neto gubitak Društva iznosi -18 tisuća eura što je za -49,6 tisuća eura manje od 31 tisuće eura neto dobiti istog razdoblja prošle godine.

Operativna dobit prije amortizacije na kraju prva tri tromjesečja 2024. godine je pozitivna i iznosi 94,9 tisuće eura, odnosno -9,6 tisuća eura ili -9,2% manje nego u prva tri tromjesečja 2023. godine kad je iznosila 104,5 tisuće eura, dok samo u trećem tromjesečju 2024. godine iznosi 72 tisuće eura, odnosno -1,6 tisuća eura manje nego u istom prošlogodišnjem razdoblju kad je iznosila 73,7 tisuće eura.

2 IZJAVA O ODGOVORNOSTI ZA SASTAVLJANJE FINACIJSKIH IZVJEŠTAJA

Nekonsolidirani financijski izvještaji društva Zagrebačka burza d.d. sastavljeni za period od 1.1. do 30.9.2024. godine prikazani su fer i istinito u skladu s Međunarodnim standardima financijskog izvještavanja te hrvatskim Zakonom o računovodstvu.

Nekonsolidirani financijski izvještaji za razdoblje od 1.1. do 30.9.2024. godine daju cjelovit i istinit prikaz imovine i obveza, dobitaka i gubitaka, financijskog položaja i poslovanja Društva.

Izvešće posloводства za prva tri tromjesečja 2024. godine sadrži istinit i vjeran prikaz razvoja i rezultata poslovanja Društva uz opis najznačajnijih rizika i neizvjesnosti kojima je Društvo izloženo.

Nekonsolidirani financijski izvještaji za prva tri tromjesečja 2024. godine nisu revidirani, odnosno nije obavljen revizijski uvid.


Ivana Gažić
Predsjednica Uprave


ZAGREBAČKA BURZA d.d.
Zagreb


Tomislav Gračan
Član Uprave

Kontakt:

Zagrebačka burza d.d.
Ivana Lučića 2a/22
10 000 Zagreb
Hrvatska

Broj telefona: +385 1 4686 806

E-mail: ir@zse.hr

Nekonsolidirani nerevidirani financijski izvještaji Društva za
razdoblje od 1.1. do 30.9.2024. godine

Prilog 1.

OPĆI PODACI ZA IZDAVATELJE

Razdoblje izvještavanja:	1.1.2024	do	30.9.2024
Godina:	2024		
Kvartal:	3		

Tromjesečni financijski izvještaji

Matični broj (MB):	03749606	Oznaka matične države članice:	HR
Matični broj subjekta (MBS):	080034217		
Osobni identifikacijski broj (OIB):	84368186611	LEI:	7478000050A040C0D041
Šifra ustanove:	4		
Tvrtka izdavatelja:	Zagrebačka burza d.d.		
Poštanski broj i mjesto:	10000	Zagreb	
Ulica i kućni broj:	Ivana Lučića 2a/22		
Adresa e-pošte:	sandra.semuga@zse.hr		
Internet adresa:	www.zse.hr		
Broj zaposlenih (krajem):	23		
Konsolidirani izvještaji:	KN	(KN-nije konsolidirano/KD-konsolidirano)	
Revidirano:	RN	(RN-nije revidirano/RD-revidirano)	
Tvrtke ovisnih subjekata (prema MSFI):		Sjedište:	MB:
Knjigovodstveni servis:	Da	(Da/Ne)	Sigma Tax Consulting d.o.o. (tvrtka knjigovodstvenog servisa)
Osoba za kontakt:	Lucija Tropčić Kovaček (unosi se samo prezime i ime osobe za kontakt)		
Telefon:	01/4699-555		
Adresa e-pošte:	lucija.tropcic@sigmabc.eu		
Revizorsko društvo:			
	(tvrtka revizorskog društva)		
Ovlašteni revizor:			
	(ime i prezime)		

BILANCA			
stanje na dan 30.9.2024			
			u eurima
Obveznik: Zagrebačka burza d.d.			
Naziv pozicije	AOP oznaka	Zadnji dan prethodne poslovne godine	Na izvještajni datum tekućeg razdoblja
1	2	3	4
AKTIVA			
A DUGOTRAJNA IMOVINA 002+003+009+013	1	4.604.038	4.477.693
I NEMATERIJALNA IMOVINA	2	197.756	130.294
II MATERIJALNA IMOVINA 004+...+008	3	398.839	286.378
1 Zemljišta i zgrade	4	202.351	136.998
2 Računalna oprema	5	128.543	103.295
3 Ostala materijalna imovina	6	51.059	34.304
4 Ulaganja u tuđu imovinu	7	16.886	11.781
5 Imovina u pripremi	8	0	0
III DUGOTRAJNA FINACIJSKA IMOVINA 010+011+012	9	4.007.443	4.061.021
1 Ulaganja u pridružena društva, ovisna društva i zajedničke	10	3.800.980	3.851.381
2 Finacijska imovina koja se vodi po amortiziranom trošku	11	60.547	60.547
3 Finacijska imovina koja se vodi po fer vrijednosti kroz ostalu sveobuhvatnu dobit	12	145.916	149.093
ODGOĐENA POREZNA IMOVINA	13	0	0
B KRATKOTRAJNA IMOVINA 015+021+025	14	2.299.674	2.161.500
I POTRAŽIVANJA 016+...+020	15	322.757	216.289
1 Potraživanja od kupaca	16	218.857	110.014
2 Potraživanja od zaposlenika i članova poduzetnika	17	212	61
3 Potraživanja od države i drugih institucija	18	16.210	13.012
4 Potraživanja od povezanih poduzetnika	19	3.735	3.715
5 Ostala potraživanja	20	83.743	89.487
II KRATKOTRAJNA FINACIJSKA IMOVINA 022+...+024	21	1.862.668	1.831.634
1 Finacijska imovina koja se vodi po amortiziranom trošku	22	1.126.163	931.084
2 Finacijska imovina po fer vrijednosti kroz ostalu	23	0	0
3 Finacijska imovina po fer vrijednosti kroz račun dobiti i	24	736.505	900.550
III NOVAC I NOVČANI EKIVALENTI	25	114.249	113.577
C PLAĆENI TROŠKOVI BUDUĆEG RAZDOBLJA I OBRAČUNATI PRIHODI	26	25.308	190.235
D UKUPNO AKTIVA 001+014+026	27	6.929.020	6.829.428
E IZVANBILANČNI ZAPISI	28	0	0
PASIVA			
A KAPITAL I REZERVE 030+031+032+037+...+041	29	6.027.948	5.910.099
I TEMELJNI KAPITAL	30	3.076.315	3.076.315
II KAPITALNE REZERVE	31	1.840.833	1.840.833
III REZERVE IZ DOBITI 033+...+036	32	966.150	966.150
1 Zakonske rezerve	33	18.714	18.714
2 Rezerve za vlastite dionice	34	-30.483	-30.483
3 Rezerve fer vrijednosti	35	162.041	162.041
4 Ostale rezerve	36	815.878	815.878
IV REVALORIZACIJSKE REZERVE	37	0	0
V REZERVE OD TEČAJNIH RAZLIKA IZ PRERAČUNA	38	0	0
VI ZADRŽANA DOBIT ILI PRENESENI GUBITAK	39	8.447	28.757
VII DOBIT ILI GUBITAK POSLOVNE GODINE	40	136.203	-1.956
VIII MANJINSKI INTERES	41	0	0
B REZERVIRANJA	42	0	0
C KRATKOROČNE OBVEZE 044+...049	43	294.829	210.829
1 Obveze za predujmove	44	7.795	2.181
2 Obveze prema dobavljačima	45	72.174	45.461
3 Obveze prema zaposlenima	46	43.758	49.312
4 Obveze za poreze, doprinose i slična davanja	47	39.659	42.707
5 Obveze prema povezanim poduzetnicima	48	591	12.151
6 Ostale kratkoročne obveze	49	130.852	59.017
D DUGOROČNE OBVEZE	50	134.348	134.348
E ODGOĐENA POREZNA OBVEZA	51	6.540	6.540
F ODGOĐENO PLAĆANJE TROŠKOVA I PRIHOD	52	465.355	567.612
G UKUPNO PASIVA 029+042+043+050+051+052	53	6.929.020	6.829.428
H IZVANBILANČNI ZAPISI	54	0	0
Dodatak bilanci (pozicija za konsolidirane financijske izvještaje)			
I Kapital i rezerve 056+057	55	0	0
1 Pripisano imateljima kapitala matice	56	0	0
2 Pripisano nekontrolirajućem interesu	57	0	0

RACUN DOBITI I GUBITKA					
u razdoblju 1.1. do 30.9.2024.					
u eurima					
Obveznik: Zagrebačka burza d.d.					
Naziv pozicije	AOP oznaka	Isto razdoblje prethodne godine		Tekuće razdoblje	
		Kumulativ	Tromjesečje	Kumulativ	Tromjesečje
1	2	3	4	5	6
A POSLOVNI PRIHODI 002+008	1	1.438.677	504.201	1.533.667	534.508
I Prihodi od prodaje 003+...+007	2	971.815	357.145	1.008.159	335.147
1 Provizije i članarine	3	369.200	154.206	438.363	146.662
2 Prihodi od održavanja uvrštenja	4	508.010	173.089	502.628	172.368
3 Prihodi od naknada za uvrštenje	5	94.605	29.850	67.168	16.117
4 Prihodi od dražbi	6	0	0	0	0
5 Prihodi od prodaje članskih mjesta	7	0	0	0	0
II Ostali poslovni prihodi 009+...+011	8	466.862	147.056	525.508	199.361
1 Naknade za korištenje sučelja za izravan pristup trgovinskom	9	0	0	0	0
2 Prihodi od prodaje informacija	10	240.905	80.144	239.716	80.151
3 Ostali prihodi	11	225.957	66.912	285.792	119.210
B POSLOVNI RASHODI 013+016+020+021+022+025+026	12	1.487.402	481.532	1.601.631	516.802
I Materijalni troškovi 014+015	13	417.414	140.067	431.809	138.533
1 Troškovi sirovina i materijala	14	49.271	17.229	55.863	19.411
2 Ostali vanjski troškovi	15	368.143	122.838	375.946	119.122
II Troškovi osoblja 017+...+019	16	716.019	233.345	753.493	258.277
1 Neto plaće i nadnice	17	408.099	133.928	432.603	146.537
2 Troškovi poreza i doprinosa iz plaća	18	208.310	67.321	223.582	76.136
3 Doprinosi na plaće	19	99.610	32.096	97.308	35.604
III Amortizacija	20	153.302	51.090	162.917	54.357
IV Ostali troškovi	21	189.096	53.650	204.235	65.251
V Vrijednosno usklađivanje 023+024	22	0	0	8.700	0
1 dugotrajne imovine (osim financijske imovine)	23	0	0	0	0
2 kratkotrajne imovine (osim financijske imovine)	24	0	0	8.700	0
VI Rezerviranja	25	0	0	0	0
VII Ostali poslovni rashodi	26	11.571	3.380	40.477	384
C FINANCIJSKI PRIHODI 028+...+033	27	165.294	11.377	71.860	-34.203
1 Kamate, tečajne razlike, dividende i slični prihodi iz odnosa s	28	106.091	62	24.845	0
2 Kamate, tečajne razlike, dividende, slični prihodi iz odnosa s	29	42.115	4.620	28.863	8.385
3 Dio prihoda od pridruženih poduzetnika i sudjelujućih interesa	30	0	0	0	0
4 Nerealizirani dobiti (prihodi) od financijske imovine	31	11.580	6.648	2.266	0
5 Dobit od ukidanja rezervacija za umanjeње vrijednosti za	32	0	0	0	0
6 Ostali financijski prihodi	33	5.508	47	15.886	-42.588
D FINANCIJSKI RASHODI 035+...+039	34	8.034	2.670	5.852	1.751
1 Kamate, tečajne razlike i drugi rashodi s povezanim	35	0	0	0	0
2 Kamate, tečajne razlike i drugi rashodi iz odnosa s	36	8.034	2.670	5.852	1.751
3 Nerealizirani gubici (rashodi) od financijske imovine	37	0	0	0	0
4 Gubici od umanjenja vrijednosti za očekivane kreditne	38	0	0	0	0
5 Ostali financijski rashodi	39	0	0	0	0
E UKUPNI PRIHODI 001+027	40	1.603.971	515.578	1.605.527	500.305
F UKUPNI RASHODI 012+034	41	1.495.436	484.202	1.607.483	518.553
G Udio u dobiti/gubitku pridruženog i ovisnog društva	42	0	0	0	0
H DOBIT ILI GUBITAK PRIJE OPOREZIVANJA 040-041+042	43	108.535	31.376	-1.956	-18.248
I POREZ NA DOBIT	44	0	0	0	0
J DOBIT ILI GUBITAK RAZDOBLJA 043-044	45	108.535	31.376	-1.956	-18.248
1 Promjena revalorizacijskih rezervi (nekretnina,	46	0	0	0	0
2 Aktuarski dobiti/gubici po mirovinskim planovima	47	0	0	0	0
3 Nerealizirani dobiti/gubici financijske imovine po fer vrijednosti kroz ostalu sveobuhvatnu dobit	48	0	0	0	0
4 Dobiti/gubici od instrumenata zaštite novčanog tijeka	49	0	0	0	0
5 Dobiti/gubici proizašli iz preračunavanja financijskih	50	0	0	0	0
6 Porez na dobit na ostalu sveobuhvatnu dobit	51	0	0	0	0
K OSTALA SVEOBUH VATNA DOBIT 046+...+051	52	0	0	0	0
L UKUPNA SVEOBUH VATNA DOBIT 045+052	53	108.535	31.376	-1.956	-18.248
M REKLASIFIKACIJSKE USKLADE	54	0	0	0	0
Dodatak **					
Pripisano imateljima matice	55	0	0	0	0
Pripisano manjinskom interesu	56	0	0	0	0

IZVJESTAJ O NOVČANOM TIJEKU - Indirektna metoda			
u razdoblju 1.1. do 30.9.2024			
u eurima			
Obveznik: Zagrebačka burza d.d.			
Naziv pozicije	AOP oznaka	Isto razdoblje prethodne godine	Tekuće razdoblje
1	2	3	4
NOVČANI TIJEK OD POSLOVNIH AKTIVNOSTI			
1 Dobit prije poreza	1	108.535	-1.956
2 Amortizacija	2	153.302	162.917
3 Povećanje kratkoročnih obveza	3	0	0
4 Smanjenje kratkotrajnih potraživanja	4	64.864	97.768
5 Smanjenje zaliha	5	0	0
6 Gubici od umanjenja vrijednosti za očekivane kreditne gubitke	6	0	0
7 Ostalo povećanje novčanog tijeka	7	-5.978	40.247
I Ukupno povećanje novčanog tijeka od poslovnih aktivnosti 001+...+007	8	320.723	298.976
1 Smanjenje kratkoročnih obveza	9	36.991	20.359
2 Povećanje kratkotrajnih potraživanja	10	0	0
3 Povećanje zaliha	11	0	0
4 Dobit od ukidanja rezervacija za umanjenje vrijednosti za	12	0	0
5 Ostalo smanjenje novčanog tijeka	13	132.947	188.842
II Ukupno smanjenje novčanog tijeka od poslovnih aktivnosti 009+...+013	14	169.938	209.201
NOVČANI TIJEK OD INVESTICIJSKIH AKTIVNOSTI			
1 Novčani primici od prodaje dugotrajne materijalne i	15	0	0
2 Novčani primici od prodaje vlasničkih i dužničkih instrumenata	16	0	0
3 Novčani primici od kamata	17	9.486	0
4 Novčani primici od dividendi	18	138.622	24.845
5 Ostali novčani primici od investicijskih aktivnosti	19	-17.256	335.629
III Ukupno novčani primici od investicijskih aktivnosti 015+...+019	20	130.852	360.474
1 Novčani izdaci za kupnju dugotrajne materijalne i nematerijalne	21	38.857	14.541
2 Novčani izdaci za stjecanje vlasničkih i dužničkih financijskih	22	4.536	3.178
3 Ostali novčani izdaci od investicijskih aktivnosti	23	601.744	361.366
IV Ukupno novčani izdaci od investicijskih aktivnosti 021+...+023	24	645.137	379.085
NOVČANI TIJEK OD FINANCIJSKIH AKTIVNOSTI			
1 Novčani primici od izdavanja vlasničkih i dužničkih financijskih instrumenata	25	0	0
2 Novčani primici od glavnice kredita, zadužnica, pozajmica i drugih posudbi	26	0	0
3 Ostali primici od financijskih aktivnosti	27	0	0
V Ukupno novčani primici od financijskih aktivnosti 025+...+027	28	0	0
1 Novčani izdaci za otplatu glavnice kredita i obveznica	29	0	0
2 Novčani izdaci za isplatu dividendi	30	1.995	0
3 Novčani izdaci za financijski najam	31	0	0
4 Novčani izdaci za otkup vlastitih dionica	32	17.256	0
5 Ostali novčani izdaci od financijskih aktivnosti	33	69.330	71.836
VI Ukupno novčani izdaci od financijskih aktivnosti 029+...+033	34	88.581	71.836
VII Novac i novčani ekvivalenti na početku razdoblja	35	667.895	114.249
VIII Povećanje novca i novčanih ekvivalenata	36	0	0
IX Smanjenje novca i novčanih ekvivalenata	37	452.081	672
X Novac i novčani ekvivalenti na kraju razdoblja	38	215.814	113.577

IZVJEŠTAJ O PROMJENAMA KAPITALA												
Opis pozicije	AOP	za razdoblje od 1.1.2024 do 30.9.2024									u eurima	
		Raspodjeljivo vlasnicima matice										
		Upisani kapital	Kapitalne rezerve	Zakonske rezerve i rezerve za vlastite dionice	Rezerve fer vrijednosti	Ostale rezerve	Revalorizacijske rezerve	Rezerve od tečajnih razlika iz preračuna inozemnog poslovanja	Zadržana na dobit ili preneseni gubitak	Dobit ili gubitak poslovne godine	Raspodjeljivo nekontrolirajućim interesima	Ukupno kapital i rezerve
1	2	3	4	5	6	7	8	9	10	11	12	13
Stanje 1. siječnja prethodne godine	1	3.086.622	1.843.000	333	70.196	815.878	0	0	-3.033	16.900	0	5.829.896
Promjena računovodstvenih politika	2	-10.306	-3.438	-28	-27	0	0	0	3.026	0	0	-10.773
Ispravak pogreški prethodnih razdoblja	3	0	0	0	0	0	0	0	0	0	0	0
Stanje 1. siječnja prethodne god. (prepravljeno)	4	3.076.316	1.839.562	305	70.169	815.878	0	0	-7	16.900	0	5.819.123
Dobit ili gubitak razdoblja	5	0	0	0	0	0	0	0	0	136.203	0	136.203
Nerealizirani dobiti ili gubici od financijske imovine po fer vrijednosti kroz ostalu sveobuhvatnu dobit	6	0	0	0	91.872	0	0	0	0	0	0	91.872
Ostale ne vlasničke promjene kapitala	7	0	0	0	0	0	0	0	16.900	-16.900	0	0
Ukupno izravno priznati prihodi i rashodi prethodne godine (razdoblja iz prethodne godine)	8	0	0	0	91.872	0	0	0	16.900	119.303	0	228.075
Povećanje/smanjenje upisanog kapitala	9	-1	1	0	0	0	0	0	0	0	0	0
Ostale uplate vlasnika	10	0	0	0	0	0	0	0	0	0	0	0
Isplata udjela u dobiti/dividenda	11	0	1.270	5.182	0	0	0	0	-8.446	0	0	-1.994
Ostale raspodjele vlasnicima	12	0	0	-17.256	0	0	0	0	0	0	0	-17.256
Stanje na zadnji dan izvještajnog razdoblja	13	3.076.315	1.840.833	-11.769	162.041	815.878	0	0	8.447	136.203	0	6.027.948
Stanje 1. siječnja tekuće poslovne godine	14	3.076.315	1.840.833	-11.769	162.041	815.878	0	0	8.447	136.203	0	6.027.948
Promjena računovodstvenih politika	15	0	0	0	0	0	0	0	0	0	0	0
Ispravak pogreški prethodnih razdoblja	16	0	0	0	0	0	0	0	0	0	0	0
Stanje 1. siječnja tekuće poslovne god. (prepravljeno)	17	3.076.315	1.840.833	-11.769	162.041	815.878	0	0	8.447	136.203	0	6.027.948
Dobit ili gubitak razdoblja	18	0	0	0	0	0	0	0	0	-1.956	0	-1.956
Nerealizirani dobiti ili gubici od financijske imovine po fer vrijednosti kroz ostalu sveobuhvatnu dobit	19	0	0	0	0	0	0	0	0	0	0	0
Ostale ne vlasničke promjene kapitala	20	0	0	0	0	0	0	0	0	0	0	0
Ukupno izravno priznati prihodi i rashodi tekuće godine (tekućeg razdoblja)	21	0	0	0	0	0	0	0	0	-1.956	0	-1.956
Povećanje/smanjenje upisanog kapitala	22	0	0	0	0	0	0	0	0	0	0	0
Ostale uplate vlasnika	23	0	0	0	0	0	0	0	0	0	0	0
Isplata udjela u dobiti/dividenda	24	0	0	0	0	0	0	0	-115.893	0	0	-115.893
Ostale raspodjele vlasnicima	25	0	0	0	0	0	0	0	136.203	-136.203	0	0
Stanje na zadnji dan izvještajnog razdoblja	26	3.076.315	1.840.833	-11.769	162.041	815.878	0	0	28.757	-1.956	0	5.910.099

BILJEŠKE UZ FINACIJSKE IZVJEŠTAJE - TFI
(koji se sastavljaju za tromjesečna razdoblja)
Naziv izdavatelja: Zagrebačka burza d.d.
OIB: 84368186611

Izveštajno razdoblje: 1.1.2024.-30.9.2024.

Vrste izvještaja: Nekonsolidirani

1. Društvo koje je predmet izvještavanja

Zagrebačka burza d.d. („Društvo“) je dioničko društvo sa sjedištem u Republici Hrvatskoj upisano u sudski registar Trgovačkog suda u Zagrebu 5. srpnja 1991. pod matičnim brojem subjekta (MBS) 080034217. Osobni identifikacijski broj Društva (OIB) je 84368186611. Registrirana adresa Društva je Eurotower, 22. kat, Ivana Lučića 2a/22, Zagreb, Hrvatska.

2. Osnova za sastavljanje financijskih izvještaja i značajne računovodstvene politike

Osnova za sastavljanje

Odvojeni tromjesečni financijski izvještaji pripremljeni su u skladu s Međunarodnim standardima financijskog izvještavanja usvojenim od strane Europske unije (MSFI). Odvojeni financijski izvještaji sastavljeni su na osnovi povijesnog troška, osim financijske imovine po fer vrijednosti kroz račun dobiti i gubitka i financijske imovine kroz sveobuhvatnu dobit koja je mjerena po fer vrijednosti.

Detaljne informacije o osnovi za sastavljanje financijskih izvještaja nalaze se u bilješci uz odvojene financijske izvještaje broj 2 objavljenoj u Godišnjem izvješću o stanju Društva i poslovanju u 2023. godini koje je raspoloživo na internet stranici www.zse.hr (dalje u tekstu: Godišnje izvješće Društva).

Značajne računovodstvene politike

Prilikom sastavljanja ovih financijskih izvještaja za izvještajno razdoblje primjenjuju se računovodstvene politike koje su objavljene u odvojenim financijskim izvještajima za 2023. godinu koji su objavljeni na internet stranici www.zse.hr.

Objava dodatnih informacije prema zahtjevima MSFI-jeva, a koje nisu prezentirane u izvještaju o financijskom položaju, izvještaju o sveobuhvatnoj dobiti, izvještaju o novčanim tokovima i izvještaju o promjeni kapitala

Dodatne informacije prema zahtjevima MSFI-jeva, a koje nisu prezentirane u odvojenom izvještaju o financijskom položaju, izvještaju o sveobuhvatnoj dobiti, izvještaju o novčanim tokovima i izvještaju o promjeni kapitala objavljeni su u izvještaju Nekonsolidirani nerevidirani financijski rezultat za period od 1.1. do 31.12.2023. godine (u nastavku: Nekonsolidirani rezultat za tromjesečje) koji je objavljen na internet stranici www.zse.hr.

3. Financijske obveze, jamstva ili nepredviđeni izdaci koji nisu uključeni u bilancu, priroda i oblik eventualno uspostavljenog stvarnog osiguranja koje je dano

Društvo nema financijskih obveza, jamstava ili nepredviđenih izdataka koji nisu uključeni u bilancu na dan 30. rujna 2024. godine niti ima dano uspostavljeno jamstvo.

4. Iznos predujmova i odobrenih kredita članovima administrativnih, upravljačkih i nadzornih tijela

Društvo nije davalo predujmove niti odobravalo kredite članovima administrativnih, upravljačkih i nadzornih tijela tijekom 2024. godine.

5. Iznos i priroda pojedinih stavki prihoda ili rashoda izuzetne veličine ili pojave

Detalji o iznosima pojedinih stavki prihoda ili rashoda izuzetne veličine ili pojave su objavljeni u bilješkama uz financijske izvještaje u Nekonsolidiranom rezultatu za tromjesečje (www.zse.hr).

6. Obveze koje dospijevaju nakon više od pet godina i dugovanja pokrivena vrijednim osiguranjem koje je dalo Društvo

Društvo na datum bilance nema obveza koje dospijevaju nakon više od pet godina.

Društvo na datum bilance nema dugovanja koja su pokrivena vrijednim osiguranjem koje je izdalo Društvo.

7. Prosječan broj zaposlenih tijekom izvještajnog razdoblja

Društvo je tijekom izvještajnog razdoblja 2024. godine imala prosječno zaposleno 23 zaposlenika.

8. Kapitalizirani trošak plaće tijekom izvještajnog razdoblja

Društvo tijekom izvještajnog razdoblja nije kapitaliziralo trošak plaća.

9. Odgođeni porezi

Rezerviranje za odgođene poreze, stanje odgođenih poreza na početku i na kraju izvještajnog razdoblja i kretanja u tim pozicijama tijekom izvještajnog razdoblja:

	1.1.2024.	Povećanje	Smanjenje	30.9.2024.
	eur'000	eur'000	eur'000	eur'000
Odgođena porezna imovina	13	-	-	13
Odgođene porezne obveze	(20)	-	-	(20)
	(6)	-	-	(6)

10. Naziv i sjedište svakog društva u kojem izdavatelj, bilo sam ili preko osobe koja djeluje u svoje ime ali za račun izdavatelja, drži sudjelujući udjel u kapitalu, iskazujući iznos kapitala koji se drži, iznos ukupnog kapitala i rezervi, i dobit ili gubitak

Podaci o ulaganjima u društva u kojima Društvo drži sudjelujući udjel u kapitalu prikazani su u bilješkama „Ulaganje u ovisna društva“ i „Ulaganja u pridružena društva i zajedničke pothvate“ (GFI: „Ulaganja u pridružena društva, ovisna društva i zajedničke pothvate“). Tijekom perioda Društvo je povećalo temeljni ulog u društvu Adria Digital Exchange d.o.o. na 51.600 EUR. Osim toga u izvještajnom razdoblju nije bilo promjena u sudjelujućim interesima.

11. Broj i nominalna vrijednost dionica upisanih tijekom izvještajnog razdoblja u okviru odobrenog kapitala

Tijekom razdoblja nisu upisivane dionice u okviru odobrenog kapitala.

12. Postojanje bilo kakvih potvrda o sudjelovanju, konvertibilnih zadužnica, jamstava, opcija ili sličnih vrijednosnica ili prava, s naznakom njihovog broja i prava koja daju

Društvo nema potvrda o sudjelovanju, konvertibilnih zadužnica, jamstava, opcija ili sličnih vrijednosnica ili prava.

13. Naziv, sjedište te pravni oblik svakog društva u kojemu izdavatelj ima neograničenu odgovornost

Društvo nema udjela u društvima s neograničenom odgovornosti.

14. Naziv i sjedište društva koje sastavlja konsolidirani financijski izvještaj za izvještajno razdoblje najveće grupe društava u kojoj izdavatelj sudjeluje kao kontrolirani član grupe

Društvo je krajnja matica te nije kontrolirani član druge grupe.

Društvo sastavlja godišnje konsolidirane financijske izvještaje koji su objavljeni na internet stranici www.zse.hr.

15. Naziv i sjedište društva koje sastavlja konsolidirani financijski izvještaj za izvještajno razdoblje najmanje grupe društava u kojoj izdavatelj sudjeluje kao kontrolirani član i koji je također uključen u grupu društava iz točke 13.

Društvo je krajnja matica te nije kontrolirani član druge grupe.

16. Mjesto na kojem je moguće dobiti primjerke konsolidiranih financijskih izvještaja iz točaka 14. i 15.

Društvo sastavlja godišnja konsolidirane financijske izvještaje koji su objavljeni na internet stranici www.zse.hr.

17. Priroda i financijski učinak značajnih događaja koji su nastupili nakon datuma bilance i nisu odraženi u računu dobiti i gubitka ili bilanci

Nije bilo događaja nakon datuma bilance koji bi utjecali na financijske izvještaje za izvještajni period.

Usporedba TFI bilance i bilance pripravljene u skladu s Međunarodnim standardima financijskog izvještavanja za treće tromjesečje 2024. godine

Stavka bilance u MSFI	Iznos (EUR)	Stavka bilance stanja u GFI	AOP	Iznos (EUR)
AKTIVA				
Dugotrajna imovina	4.477.693	A. Dugotrajna imovina	1	4.477.693
	130.294	I. Nematerijalna imovina	2	130.294
Nematerijalna imovina	130.294	I NEMATERIJALNA IMOVINA	2	130.294
	130.294			130.294
	286.378	II. Materijalna imovina	3	286.378
Nekretnine i oprema	128.866	1. Zemljište i zgrade	4	136.998
Imovina s pravom uporabe	157.512	2. Računalni oprema	5	103.295
		3. Ostala materijalna imovina	6	34.304
		4. Ulaganja u tuđu imovinu	7	11.781
	4.061.021	III. Dugotrajna financijska imovina		4.061.021
Ulaganja u ovisna društva	2.538.382	1 Ulaganja u pridružena društva, ovisna društva i zajedničke pothvate	10	3.851.381
Ulaganja pridružena društva i zajednički pothvat	1.312.999			3.851.381
	3.851.381			
Financijska imovina po fer vrijednosti kroz ostalu sveobuhvatnu dobit	60.547	2. Financijska imovina koja se vodi po amortiziranom trošku	11	60.547
Dugoročni depozit	33.166			
Pozajmice dane pridruženom društvu	27.381			
Financijska imovina po fer vrijednosti kroz ostalu sveobuhvatnu dobit	149.093	3 Financijska imovina koja se vodi po fer vrijednosti kroz ostalu sveobuhvatnu dobit	12	149.093
Odgođena porezna imovina		Odgođena porezna imovina	13	
Kratkotrajna imovina	2.176.008	B Kratkotrajna imovina	14	2.161.500
	230.797	I. Potraživanja	15	216.289
Potraživanja od kupaca i ostala imovina	230.797	1. Potraživanja od kupaca	16	110.014
		2. Potraživanje od zaposlenika i članova poduzetnika	17	61
		3. Potraživanje od države i drugih institucija	18	13.012
		4. Potraživanje od povezanih poduzetnika	19	3.715
		5. Ostala potraživanja	20	89.487
	230.797			216.289
	1.831.634	II. Kratkotrajna financijska imovina	21	1.831.634
Kratkoročni depoziti	931.084	1. Financijska imovina koja se mjeri po amortiziranom trošku	22	931.084
Financijska imovina po fer vrijednosti kroz račun dobiti i gubitka	900.550	3. Financijska imovina po fer vrijednosti kroz račun dobiti i gubitka	24	900.550

	1.831.634			1.831.634
Novac i novčani ekvivalenti	113.577	III. Novac i novčani ekvivalenti	25	113.577
	175.726	C PLAĆENI TROŠKOVI BUDUĆEG RAZDOBLJA I OBRAČUNATI PRIHODI		190.235
Troškovi budućih razdoblja	175.726	C PLAĆENI TROŠKOVI BUDUĆEG RAZDOBLJA I OBRAČUNATI PRIHODI	26	190.235
	175.726			190.235
Ukupno aktiva	6.829.427	D Ukupno aktiva	27	6.829.428
PASIVA				
Kapital i rezerve	5.910.099	A Kapital i rezerve	29	5.910.099
Izdani dionički kapital	3.076.315	I TEMELJNI KAPITAL	30	3.076.315
Premije na emitirane dionice	1.840.833	II KAPITALNE REZERVE	31	1.840.833
	966.150	III REZERVE IZ DOBITI	32	966.150
Zakonske rezerve	18.714	1 Zakonske rezerve	33	18.714
Vlastite dionice	(30.483)	2 Rezerve za vlastite dionice	34	(30.483)
Rezerve od fer vrijednosti	162.041	3 Rezerve fer vrijednosti	35	162.041
Ostale rezerve	815.878	4 Ostale rezerve	36	815.878
		IV REVALORIZACIJSKE REZERVE	37	
		V REZERVE OD TEČAJNIH RAZLIKA IZ PRERAČUNA INOZEMNOG POSLOVANJA	38	
Akumulirana dobit (gubitak)	26.801	IV Zadržana dobit ili preneseni gubitak	39	28.757
	26.801	V Dobit ili gubitak poslovne godine	40	(1.956)
	5.910.099			26.801
Dugoročne obveze	140.889	Dugoročne obveze i rezerviranja	47	140.888
Dugoročne obveze za poslovni najam	134.348	B Rezerviranja	42	
				134.348
Odgođena porezna obveza	6.541	D Dugoročne obveze	50	
		E Odgođena porezna obveza	51	6.540
	140.889			140.888
Kratkoročne obveze	210.828	C KRATKOROČNE OBVEZE	43	210.829
Obveze prema dobavljačima i ostale obveze	186.464	1 Obveze za predujmove	44	2.181
Kratkoročne obveze za poslovni najam	24.364	2 Obveze prema dobavljačima	45	45.461
		3 Obveze prema zaposlenima	46	49.312
		4 Obveze za poreze, doprinose i slična davanja	47	42.707

		5 Obveze prema povezanim poduzetnicima	48	12.151
		6 Ostale kratkoročne obveze	49	59.017
	210.828			210.829
	567.611	F Odgođeno plaćanje troškova i prihod budućeg razdoblja	52	567.612
Ugovorne obveze	567.611			
Ukalkulirani troškovi				
	567.611			567.612
Ukupno pasiva	6.829.427	Ukupno pasiva		6.829.428

Usporedba TFI izvještaja o sveobuhvatnoj dobiti i izvještaja o sveobuhvatnoj dobiti pripremljenog u skladu s Međunarodnim standardima financijskog izvještavanja za treće tromjesečje 2024. godine

Stavka RDG-a u MSFI	Iznos (EUR)	Stavka RDG-a u GFI	AOP	Iznos (EUR)
Poslovni prihodi	1.533.667	A POSLOVNI PRIHODI	1	1.533.667
Prihodi od prodaje	1.008.159	I Prihodi od prodaje	2	1.008.159
Ostali poslovni prihodi	525.508	II Ostali poslovni prihodi	8	525.508
	1.533.667			1.533.667
Poslovni rashodi	1.601.632	B POSLOVNI RASHODI	12	1.601.631
Troškovi osoblja	771.363	II Troškovi osoblja	16	753.493
Ostali troškovi osoblja (u GFI na AOP 22)	(17.870)			
	753.493			753.493
	667.352			685.221
Ostali troškovi poslovanja	667.352	I Materijalni troškovi	13	431.809
Troškovi iskazani u troškovima osoblja	17.870	IV Ostali troškovi	21	204.235
		V Vrijednosno usklađivanje 023+024	22	8.700
		VII Ostali poslovni rashodi	26	40.477
	685.222			685.221
Amortizacija	162.917	III Amortizacija	20	162.917
Financijski rezultat	66.009	Financijski rezultat		66.008
Financijski prihodi	53.677	C FINANCIJSKI PRIHODI	27	71.860
Prihodi od dividende	(5.750)	D FINANCIJSKI RASHODI	34	(5.852)
Financijski rashodi	18.144			
Neto gubitak od tečajnih razlika	(62)			
	(1.956)	H DOBIT ILI GUBITAK PRIJE OPOREZIVANJA	43	(1.956)
Dobit prije poreza	(1.956)	I POREZ NA DOBIT	44	
Porez na dobit		J DOBIT ILI GUBITAK RAZDOBLJA	45	(1.956)
Dobit razdoblja	(1.956)			
Ostala sveobuhvatna dobit				
Promjene u fer vrijednosti ulaganja u vlasničke vrijednosne papire kroz ostalu sveobuhvatnu dobit		Nerealizirani dobiti ili gubici od financijske imovine po fer vrijednosti kroz ostalu sveobuhvatnu dobit	48	

Porez na sveobuhvatnu dobit na stavke koje se ne mogu reklasificirati u dobit ili gubitak		Porez na dobit na ostalu sveobuhvatnu dobit	51	
Ostala sveobuhvatna dobit		K OSTALA SVEOBUH VATNA DOBIT	52	
Ukupno sveobuhvatna dobit za godinu	(1.956)	L UKUPNA SVEOBUH VATNA DOBIT	53	(1.956)