



ZAGREBAČKA
BURZA

Zagreb Stock Exchange

Zagrebačka burza d.d.

Nekonsolidirani nerevidirani financijski rezultati za period
od 1.1. do 30.9.2023. godine

24. listopada 2023. godine

SADRŽAJ

1	MEĐUIZVJEŠTAJ UPRAVE ZA RAZDOBLJE OD 1.1. DO 30.9.2023. GODINE	1
1.1	Značajni poslovni događaji Zagrebačke burze d.d. u razdoblju od 1.1. do 30.9.2023. godine	1
1.2	Pregled trgovine na Zagrebačkoj burzi	4
1.3	Očekivani razvoj društva u budućnosti	9
1.4	Aktivnosti istraživanja i razvoja	9
1.5	Informacije o otkupu vlastitih dionica	9
1.6	Podružnice društva	9
1.7	Financijski instrumenti koje društvo koristi	9
1.8	Ciljevi i politike društva vezane za upravljanje financijskim rizicima	10
1.9	Izloženost društva cjenovnom riziku, kreditnom riziku, riziku likvidnosti i riziku novčanog toka	10
1.10	Izjava o transakcijama i transferima između Društva i njegovih podružnica i dioničara	10
1.11	Izjava o događajima koji bi mogli imati nepovoljan učinak na poslovanje Društva	10
1.12	Rezultati poslovanja za period od 1.1. do 30.9.2023. godine	11
2	IZJAVA O ODGOVORNOSTI ZA SASTAVLJANJE FINACIJSKIH IZVJEŠTAJA	15
	Nekonsolidirani nerevidirani financijski izvještaji Društva za razdoblje od 1.1. do 30.9.2023. godine	16

1 MEĐUIZVJEŠTAJ UPRAVE ZA RAZDOBLJE OD 1.1. DO 30.9.2023. GODINE

1.1 Značajni poslovni događaji Zagrebačke burze d.d. u razdoblju od 1.1. do 30.9.2023. godine

U prva tri tromjesečja 2023. godine, Zagrebačka burza d.d. (dalje: Društvo ili Burza) bilježi sljedeće bitne poslovne događaje:

- Dana 2. siječnja, na prvi trgovinski dan u 2023. godini, na Zagrebačkoj burzi počelo je trgovanje u euru kao novoj službenoj valuti u Republici Hrvatskoj.
- Dana 8. ožujka 2023. godine, uz veliki interes opće i investicijske javnosti, potpisan je ugovor o uvrštenju državnih obveznica na Službeno tržište Zagrebačke burze d.d.
- Dana 8. ožujka 2023. godine, Burza je obilježila je Međunarodni dan žena otvaranjem trgovanja simboličnim zvukom zvona kako bi naglasila potrebu uključivanja većeg broja žena u svijet rada i njihovog napredovanja u poslovnom svijetu.
- Dana 10. ožujka 2023. godine, Hrvatska agencija za nadzor financijskih usluga odobrila je Izmjene i dopune Cjenika Zagrebačke burze, kojima je napravljena korekcija cijena za naknade za uslugu objavljivanja izvješća o trgovanju, te naknade na korištenje i distribuciju podataka o trgovini. Izmjene i dopune Cjenika stupile su na snagu od 1. travnja 2023. godine.
- Dana 10. svibnja 2023. godine na Trgovačkom sudu u Zagrebu proveden je upis osnivanja društva Adria Digital Exchange d.o.o. sa sjedištem u Zagrebu, u čijem temeljnom kapitalu Burza drži manjski udio od 24%. Društvo je osnovano s namjerom istraživanja i razvoja potencijala za trgovanje i upravljanje virtualnom imovinom.
- U svibnju 2023. godine Akademija Zagrebačke burze obilježila je 13 godina od osnutka, a od 2010. godine organizirala je preko 600 edukativnih događaja na kojima je sudjelovalo više od 11.000 sudionika.
- Dana 22. svibnja 2023. godine nova verzija trgovinskog sustava Xetra T7 11.1 puštena je u produkciju na Zagrebačkoj burzi. Migracija je provedena bez poteškoća.
- Dana 26. svibnja 2023. godine, na Zagrebačkoj burzi uvršten je InterCapital BET-TR UCITS fond koji se bazira na rumunjskom BET-TR indeksu.
- Dana 1.-2. lipnja 2023. godine održani su investicijski dani Zagrebačke i Ljubljanske burze. Događanje je prvi puta organizirano 2014. godine. Cilj događaja je olakšati pristup regionalnim i međunarodnim investitorima prema slovenskim i hrvatskim kompanijama, te na taj način ojačati njihovu vidljivost i podržati likvidnost. Treću godinu zaredom slovenskim i hrvatskim društvima pridružila su se i društva uvrštena na Makedonsku burzu, a po prvi puta i društva uvrštena na Bukureštansku burzu. Događanje je održano uživo u Zagrebu, na njemu je sudjelovalo 60-ak investitora koji su održali više od 250 pojedinačnih sastanaka s uvrštenim društvima.

- Dana 13. lipnja 2023. godine održana je godišnja edukacija za izdavatelje u suorganizaciji HANFA-e, SKDD-a i Zagrebačke burze koja se održava od 2011. godine. Edukacija je okupila više od stotinu predstavnika društava uvrštenih na Zagrebačku burzu i održavala se *online*. Predstavnici Europske banke za obnovu i razvoj na edukativnom skupu najavili su edukaciju o korporativnom upravljanju koja će biti svojevrsan nastavak projekta revizije Kodeksa korporativnog upravljanja HANFA-e i Burze, podržanog od strane EBRD-a.
- Dana 7. rujna 2023. godine Zagrebačka burza postala je nositelj Premium zelenog certifikata, koji se dodjeljuje kompanijama za pozitivan doprinos okolišu i zajednici. Certifikat dodjeljuje najveći privatni informacijski posrednik, tvrtka Elektronički računi, te okuplja kompanije kojima je briga o okolišu i zajednici te digitalizacija dio poslovnog identiteta.
- Dana 8. rujna 2023. godine Zagrebačka burza i Hrvatska agencija za nadzor financijskih usluga organizirale su prvi od ukupno pet modula edukativnog programa o korporativnom upravljanju pod nazivom „Governance and ESG Development“.
- Dana 12. rujna 2023. godine Zagrebačka burza je pokrenula aktivnosti objava profila uvrštenih turističkih kompanija na svojim službenim internetskim stranicama, s ciljem profiliranja domaćeg tržišta kapitala kao vodećeg mjesta na području jugoistočne Europe za financiranje turističkih kompanija.
- Dana 12. rujna 2023. godine objavljena je obavijest o provedenom osnivanju društva EuroCTP B.V., koje su uspostavila europske burze s ciljem oružanja konsolidiranih podataka o trgovanju u Europskoj uniji. Zagrebačka burza d.d. pristupila je skupini europskih burzi koje su objavile zajedničku inicijativu za sudjelovanje u procesu odabira društva za pružanje konsolidiranih podataka o trgovanju u Europskoj uniji.
- Dana 15. rujna 2023. godine Zagrebačka burza d.d. održala je PrimePlus investicijski webcast, kojem je nazočilo oko 60 domaćih i stranih analitičara i ulagatelja. Rezultate su predstavili izdavatelji s Vodećeg tržišta, te izdavatelji sa Službenog tržišta Zagrebačke burze.
- Dana 26. rujna 2023. godine Zagrebačka burza postala je partner u projektu Interreg MESTRI-CE, te zajedno s 10 partnera iz 6 europskih zemalja (Austrija, Slovenija, Italija, Poljska, Njemačka i Hrvatska) sudjeluje u projektu usmjerenom k testiranju novog modela financiranja za klimatski održivije zgrade.
- Od početka 2023. godine na Uređeno tržište Zagrebačke burze uvršteno je ukupno petnaest trezorskih zapisa i državna obveznica Ministarstva financija RH, izdavatelji VIS D.D., MODRA ŠPILJA d.d., PROFESSIO ENERGIA D.D. i PRIMO REAL ESTATE D.D. uvrstili su dodatna izdanja dionica na segment Redovitog tržišta. Izdavatelj ČAKOVEČKI MLINOVI D.D. prešao je iz segmenta Redovito na segment Službeno tržište, dok je izdavatelj MON PERIN D.D. prešao iz segmenta Službenog na Redovito tržište. Tijekom 2023. godine uvrštene su obveznice izdavatelja ERSTE & STEIERMÄRKISCHE BANK D.D. i ZAGREBAČKI HOLDING D.D., te udjeli fonda InterCapital BET-TRN UCITS. Od početka 2023. godine sa Uređenog tržišta Zagrebačke burze izvršteno je šesnaest

trezorskih zapisa Ministarstva financija RH, obveznice izdavatelja ZAGREBAČKI HOLDING D.D., te dionice izdavatelja TURISTHOTEL D.D. i JELSA D.D.

1.2 Pregled trgovine na Zagrebačkoj burzi

U trećem tromjesečju 2023. godine ostvaren je ukupni promet u iznosu od 123 milijuna eura što je za 39,2% više nego u istom razdoblju 2022. godine, dok ukupni promet od početka godine, odnosno u prva tri tromjesečja 2023. godine iznosi 260,3 milijuna eura (-9,8% u odnosu na prva tri tromjesečja 2022. godine).

Promet vrijednosnim papirima - 3Q 2022/3Q 2023

	HRK 3Q 2022.	EUR 3Q 2022.	EUR 3Q 2023.	Promjena
UKUPNI PROMET	667.525.100	88.595.806	123.311.195	39,18%
Promet unutar knjige ponuda	356.627.309	47.332.578	106.226.253	124,43%
Dionice	342.586.776	45.469.079	89.906.050	97,73%
Obveznice	2.315.625	307.336	11.295.231	3575,20%
ETF-ovi	11.724.907	1.556.163	5.024.972	222,91%
Blok promet	310.897.791	41.263.228	17.084.943	-58,60%
Blok promet dionica	310.897.791	41.263.228	17.084.943	-58,60%
Blok promet obveznica	0	0	0	0

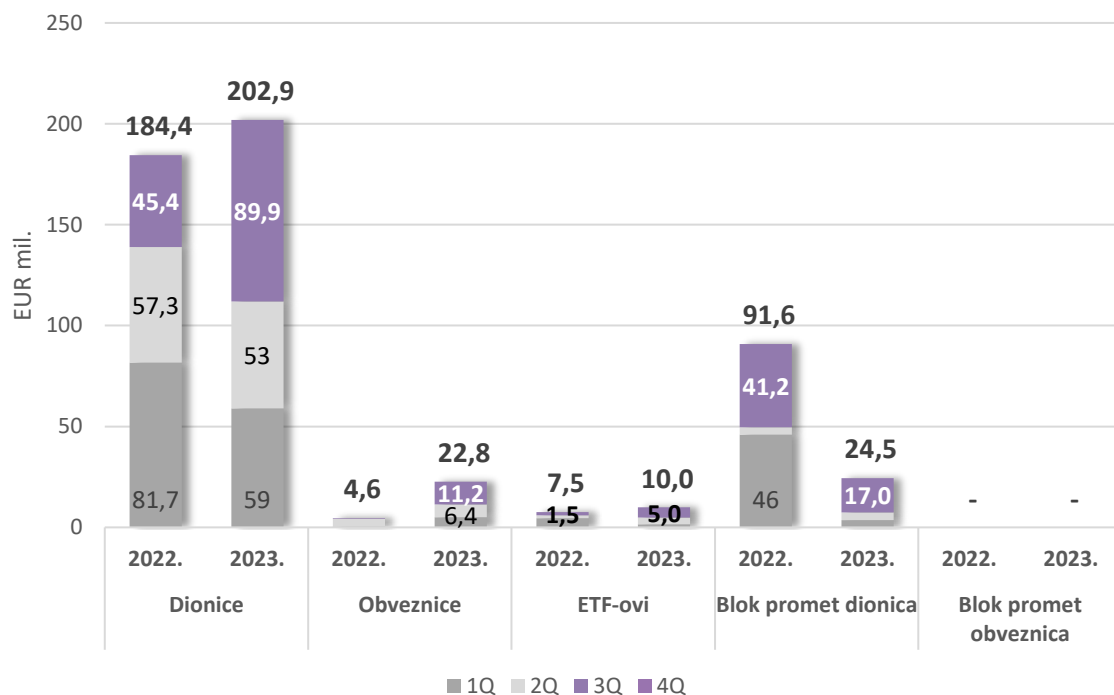
Promet vrijednosnim papirima - 1-3Q 2022/1-3Q 2023

	HRK 1-3Q 2022.	EUR 1-3Q 2022.	EUR 1-3Q 2023.	Promjena
UKUPNI PROMET	2.174.427.274	288.596.094	260.364.762	-9,78%
Promet unutar knjige ponuda	1.483.676.104	196.917.659	235.782.971	19,74%
Dionice	1.391.271.712	184.653.489	202.961.181	9,91%
Obveznice	35.336.046	4.689.899	22.802.954	386,21%
ETF-ovi	57.068.346	7.574.271	10.018.837	32,27%
Blok promet	690.751.170	91.678.435	24.581.791	-73,19%
Blok promet dionica	690.751.170	91.678.435	24.581.791	-73,19%
Blok promet obveznica	0	0	0	0

Unatoč manjim ukupnim prometima u usporedbi s prva tri tromjesečja 2022. godine, pozitivan trend vidljiv je na razini tromjesečja. Treće tromjesečje 2023. godine zabilježilo je pojačane promete svim vrijednosnicama, a pad je zabilježen jedino kod blok prometa dionicama. Unutar knjige ponuda ostvaren je promet u iznosu od 106,2 milijuna eura, 124,4% više nego u trećem tromjesečju 2022. godine. Od tog iznosa 89,9 milijuna eura odnosi se na promet dionicama (3Q 2022. g.: 45,4 milijuna eura), 11,2 milijuna eura na promet obveznicama (3Q 2022. g.: 0,3 milijuna eura), dok su ETF-ovi ostvarili promet od 5 milijuna eura (3Q 2022. g.: 1,5 milijuna eura). Blok promet dionica iznosio je 17 milijuna eura (3Q 2022. g.: 41,2 milijuna eura), dok je blok promet obveznicama izostao kao i u istom razdoblju lani. Od početka 2023. godine ukupni promet dosegao je iznos od 260,3 milijuna eura što je za -9,8% manje nego u prva tri tromjesečja lani (1-3Q 2022. g.: 288,5 milijuna eura). Unutar knjige ponuda u prva tri tromjesečja 2023. godine promet dionicama iznosi 202,9 milijuna eura i veći je za

+9,9% (1-3Q 2022. g.: 184,6 milijuna eura), promet obveznicama iznosi čak 22,8 milijuna eura i veći je za +386,2% (1-3Q 2022. g.: 4,6 milijuna eura), dok se promet ETF-ovima povećao za +32,3% i iznosi 10 milijuna eura (1-3Q 2022. g.: 7,5 milijuna eura). Blok promet dionicama iznosi 24,5 milijuna eura što je smanjenje za -73,2% u odnosu na isto razdoblje 2022. godine (1-3Q 2022. g.: 91,6 milijuna eura).

Promet vrijednosnim papirima



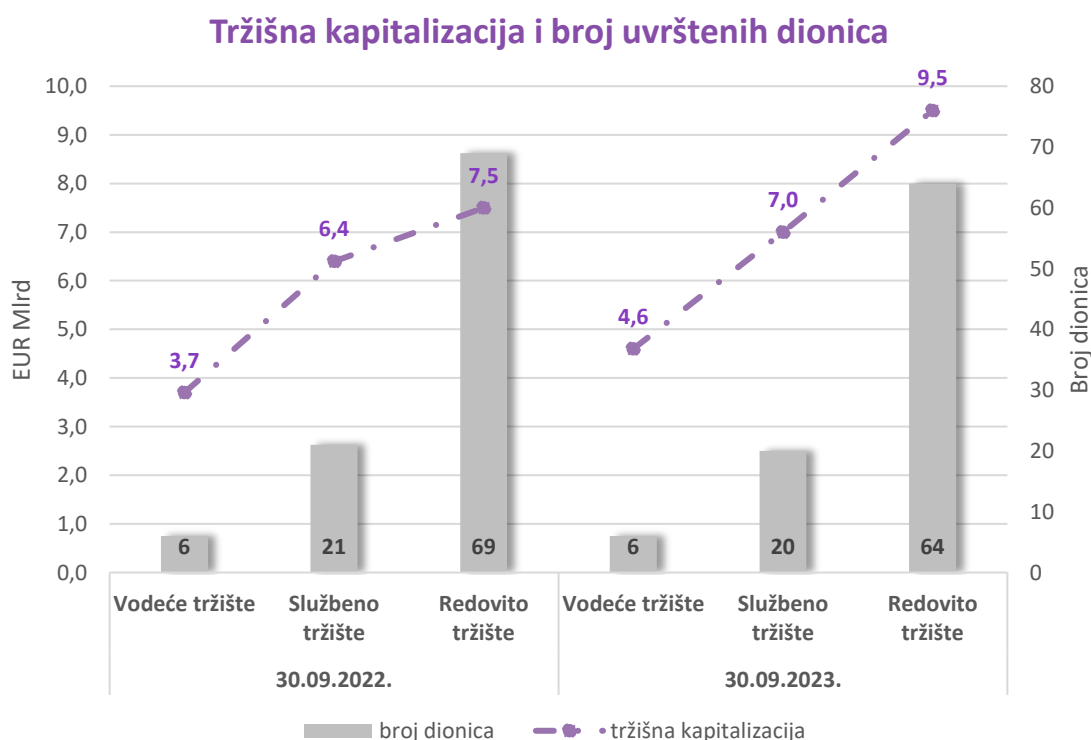
Vrijednost tržišta mjerena tržišnom kapitalizacijom na dan 30. rujna 2023. godine ukupno je viša za oko 4,9 milijarde eura u odnosu na kraj trećeg tromjesečja 2022. godine. Tržišna kapitalizacija dionica viša je za +3,5 milijarde eura ili +20,4%, pri čemu je tržišna kapitalizacija Vodećeg tržišta viša za +23,8%, Službenog tržišta viša za +9,9%, a Redovitog tržišta za +27,6%. Tržišna kapitalizacija obveznica viša je za +8% dok je vrijednost ETF-ova porasla za značajnih +126,1%.

Tržišna kapitalizacija

	Tržišna kapitalizacija			
	30.09.2022. HRK	30.09.2022. EUR	30.09.2023. EUR	promjena
UKUPNO	257.108.946.162	34.124.221.403	39.058.581.363	14,46%
Dionice	132.853.913.043	17.632.744.448	21.227.776.393	20,39%
Vodeće tržište	28.004.075.875	3.716.779.597	4.602.421.018	23,83%
Službeno tržište	48.263.850.899	6.405.713.836	7.042.207.802	9,94%
Redovito tržište	56.585.986.269	7.510.251.015	9.583.147.573	27,60%
Obveznice	124.202.154.774	16.484.458.793	17.814.931.741	8,07%
ETF-ovi	52.878.345	7.018.162	15.873.229	126,17%

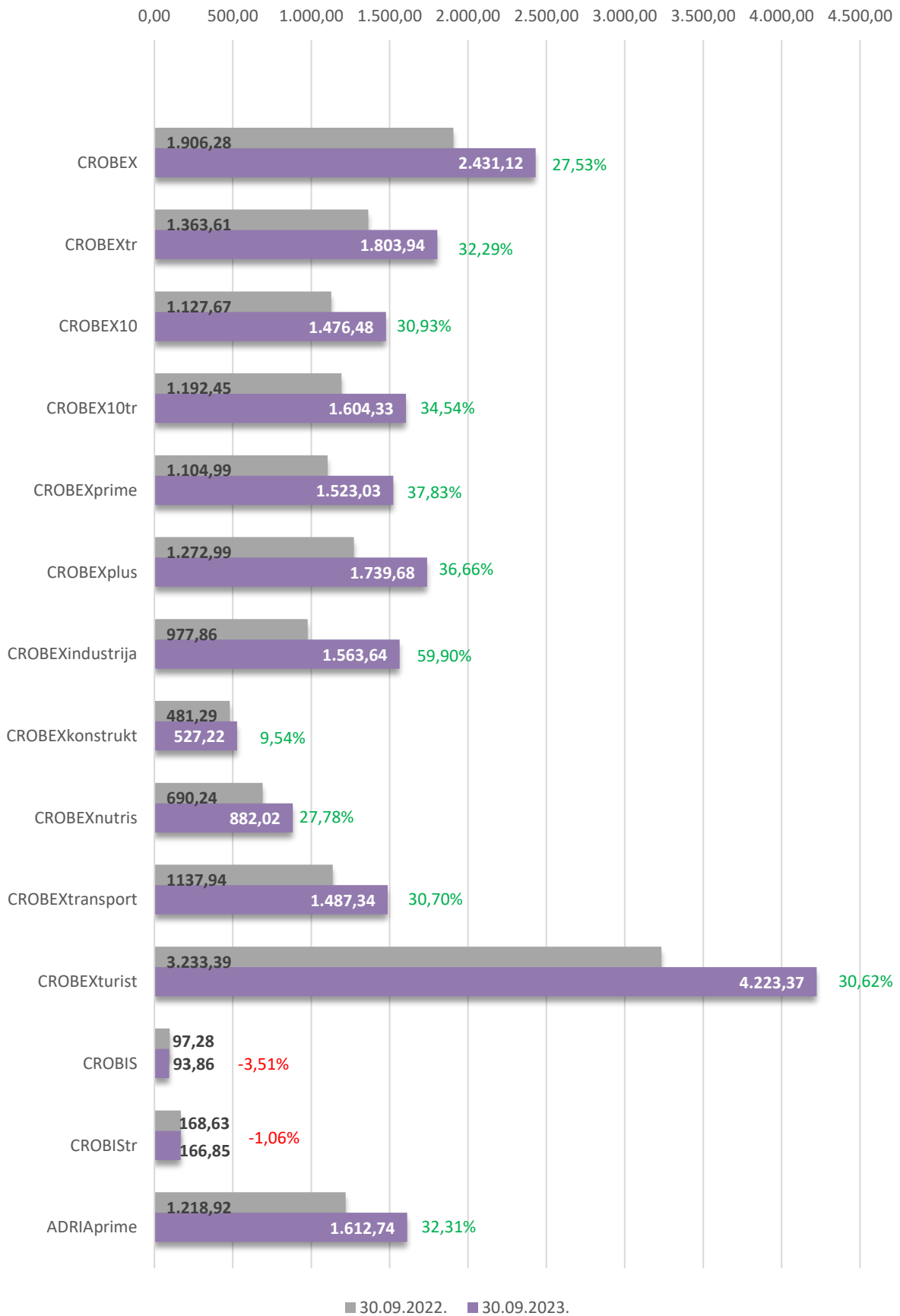
U odnosu na kraj trećeg tromjesečja 2022. godine, na dan 30. rujna 2023. godine, Redovito tržište broji 5 manje uvrštenih dionica, Službeno tržište broji 1 manje uvršteni dionicu, dok je broj dionica uvrštenih Vodeće tržište ostao nepromijenjen.

Broj uvrštenih vrijednosnih papira			
	30.09.2022.	30.09.2023.	promjena
UKUPNO	139	135	-2,88%
Dionice	96	90	-6,25%
Vodeće tržište	6	6	0,00%
Službeno tržište	21	20	-4,76%
Redovito tržište	69	64	-7,25%
Obveznice	33	32	-3,03%
ETF-ovi	2	3	50,00%
Instrumenti tržišta novca	8	10	25,00%

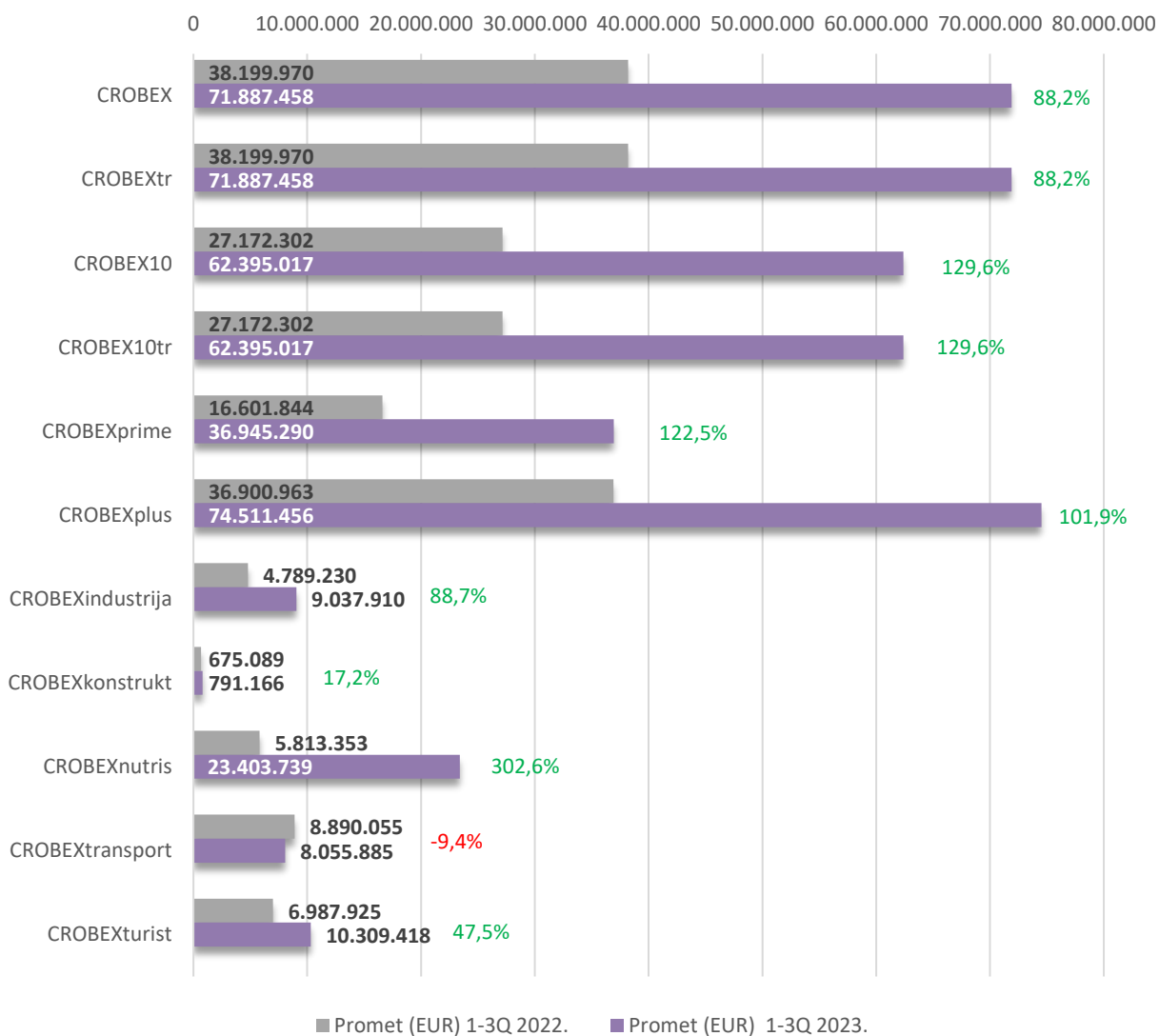


Treće tromjesečje 2023. godine nastavlja stabilan i pozitivan trend među indeksima. Uz poraste prometa, svi dionički indeksi u trećem tromjesečju 2023. godine bilježe značajan rast u odnosu na isto razdoblje lani. Najviše su porasli CROBEXindustrija (+59,9%), CROBEXprime (+37,8%), a zatim CROBEXplus (+36,6%). Regionalni indeks ADRIAprime porastao je za značajnih +32,3%, dok su obveznički indeksi pali za -3,5% (CROBIS), odnosno -1% (CROBIStr).

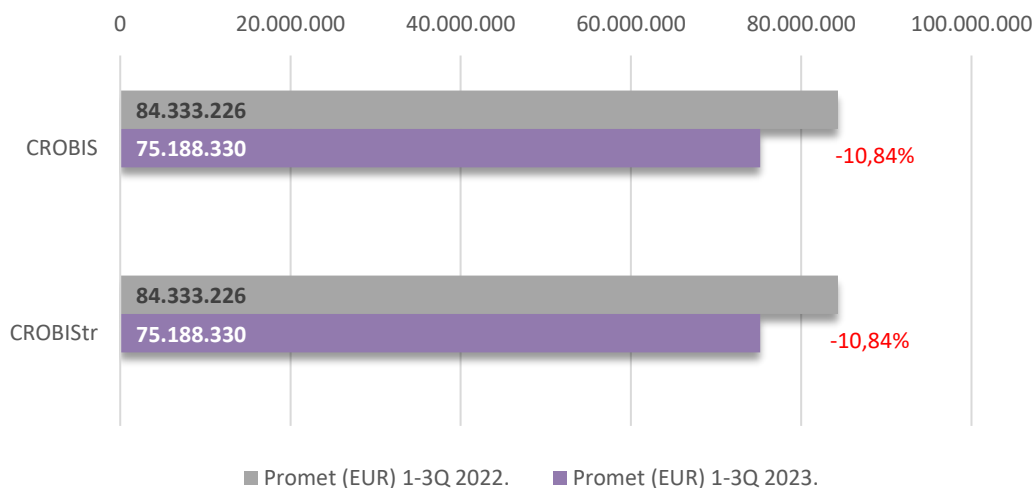
Indeksi - vrijednosti (30.09.2022. vs. 30.09.2023.)



Dionički indeksi - promet (1-3Q 2022 vs. 1-3Q 2023)



Obveznički indeksi - promet (1-3Q 2022 vs. 1-3Q 2023)



1.3 Očekivani razvoj društva u budućnosti

U 2023. godini Društvo će se i dalje nastaviti fokusirati na podizanje standarda korporativnog upravljanja i izvještavanja na uređenom tržištu. Društvo će se fokusirati i na veću promociju postojećih izdavatelja, s naglaskom na Vodeće tržište. Tijekom rujna započete su aktivnosti promocije izdavatelja iz turističkog sektora, s ciljem profiliranja domaćeg tržišta kapitala kao vodećeg mjesta na području jugoistočne Europe za financiranje turističkih kompanija, te jačanja vidljivosti turističkih kompanija putem internetske stranice Društva i povezanih komunikacijskih kanala.

Društvo će nastaviti razvijati interne IT servise koje će koristiti Zagrebačka i Ljubljanska burza, te na taj način dalje smanjivati potrebu za vanjskim dobavljačima.

U budućem razdoblju Društvo će nastaviti s ranije započetim projektima pri čemu će najveći naglasak biti na projektima vezanim za implementaciju novih tehnologija u burzovne aktivnosti, regionalnog tržišta kapitala za mala i srednja poduzeća (Progress), te radu na edukaciji tržišta o mogućnostima izdavanja zelenih obveznica u okviru projekta MESTRI CE financiranog od strane Europske Unije. Društvo će također intenzivno raditi na promociji ESG izdanja i aktivnosti izdavatelja.

1.4 Aktivnosti istraživanja i razvoja

Društvo kontinuirano radi na razvoju i unaprjeđenju vlastitih servisa te širenju usluga i na slovensko tržište.

Početak 2023. godine označio je uspješan prelazak na euro kao službenu valutu Republike Hrvatske, te je Zagrebačka burza nastavila s aktivnostima prilagodbe svojih servisa, publikacija i procedura prema novoj valuti.

U drugom tromjesečju 2023. godine završena je prethodno pokrenuta migracija *legacy* servisa koje koristi Ljubljanska burza sa Bečke na Zagrebačku burzu. Zagrebačka burza s time učvršćuje svoju poziciju glavnog pružatelja usluga vezanih za trgovinu vrijednosnim papirima za Grupnu, te aktivno radi na smanjuju troškova i potrebi za vanjskim dobavljačima usluga.

Dana 15.05.2023. Zagrebačka burza d.d. uspješno je završila sedmi godišnji akreditacijski proces za lokalnog operatera LEI oznaka od strane Globalne LEI zaklade (*Global Legal Entity Identifier Foundation*).

U drugoj polovici 2023. godine Burza će nastaviti rad na započetim projektima, te realizirati nove *release*-ove trgovinskog sustava i druge aktivnosti optimizacije infrastrukture.

1.5 Informacije o otkupu vlastitih dionica

U Programu otkupa vlastitih dionica koji je počeo 3. listopada 2022. godine, Društvo je do kraja 2022. godine steklo 5.500 vlastitih dionica. Na dan 30. rujna 2023. godine Društvo posjeduje ukupno 8.396 vlastitih dionica koje čine 0,3611% temeljnog kapitala Društva.

1.6 Podružnice društva



Ljubljanska burza d.d., društvo sa sjedištem u Ljubljani. Temeljni kapital društva Ljubljanska burza d.d. iznosi 1.401.000 EUR, a udjel Zagrebačke burze d.d. u temeljnom kapitalu je 100%.

SEE Link d.o.o., društvo sa sjedištem u Skopju. Temeljni kapital društva SEE Link d.o.o. iznosi 80.000 EUR, a udjel Zagrebačke burze d.d. u temeljnom kapitalu je 33,33%.

Funderbeam South East Europe d.o.o., društvo sa sjedištem u Zagrebu. Temeljni kapital društva Funderbeam South East Europe d.o.o. iznosi 244.000 kuna / 32.384,37 eura, a udjel Zagrebačke burze d.d. u temeljnom kapitalu iznosi 30%.

Na dan 30. rujna 2023. godine, Zagrebačka burza d.d. imatelj je ukupno 837 dionica, odnosno 29,98% temeljnog kapitala Makedonske burze d.d.

Adria Digital Exchange d.o.o., društvo sa sjedištem u Zagrebu. Temeljni kapital društva iznosi 5,000 eura, a udjel Zagrebačke burze d.d. u temeljnom kapitalu iznosi 24%.

EuroCTP B.V., društvo sa sjedištem u Amsterdamu. Temeljni kapital društva iznosi 99,53 eura, a udjel Zagrebačke burze d.d. u temeljnom kapitalu iznosi 0,0502%.

1.7 Financijski instrumenti koje društvo koristi

Društvo se u cijelosti financira vlastitim kapitalom. Financijski instrumenti u koje ulaže Društvo su investicijski fondovi (novčani i obveznički), te depoziti u bankama.

1.8 Ciljevi i politike društva vezane za upravljanje financijskim rizicima

U provođenju sustava unutarnjih kontrola i upravljanja rizicima sudjeluju svi zaposlenici Društva uključujući Upravu i Nadzorni odbor.

Društvo upravlja rizicima, pa i financijskim rizicima, osobito kroz dvije međusobno neovisne kontrolne funkcije: funkciju praćenja usklađenosti s relevantnim propisima i funkciju unutarnje revizije.

Navedene kontrolne funkcije svojim internim aktima obrađuju i prate u radu sve organizacijske jedinice, aktivnosti društva i pomoćne usluge.

1.9 Izloženost društva cjenovnom riziku, kreditnom riziku, riziku likvidnosti i riziku novčanog toka

Društvo slobodna sredstva ulaže u otvorene novčane i obvezničke investicijske fondove, te bankovne depozite. Investicije Društva vode se po fer vrijednosti. Rizik promjene cijena Društvo umanjuje diverzifikacijom portfelja otvorenih investicijskih fondova u koje ulaže, po različitim vrstama fondova kojima upravljaju različita društva za upravljanje te ulaganjem u fondove nižeg rizika.

Društvo nema primljenih zajmova, novac i novčana imovina Društva značajno nadmašuju obveze Društva, slijedom čega Društvo ima zadovoljavajuću poziciju likvidnosti.

Društvo je izloženo riziku inflacije budući da je značajan dio njegovih troškova indeksirano. Također, Društvo ima limitiranu sposobnost anuliranja inflacijskih pritisaka na troškove povećanjem cijena, budući da je Cjenik podložan odobrenju Regulatora.

1.10 Izjava o transakcijama i transferima između Društva i njegovih podružnica i dioničara

Društvo potvrđuje da u prva tri tromjesečja 2023. godine nije bilo transakcija ni transfera između Društva i njegovih podružnica i dioničara u vrijednosti većoj od 100.000 EUR.

1.11 Izjava o događajima koji bi mogli imati nepovoljan učinak na poslovanje Društva

Tekući rat u Ukrajini i sankcije protiv Ruske Federacije utječu na gospodarstva u Europi i svijetu. Društvo nema izloženost u Ukrajini, Rusiji i Bjelorusiji. Međutim, učinak na opću gospodarsku situaciju može zahtijevati reviziju određenih pretpostavki i procjena, što može dovesti do značajnih prilagodbi knjigovodstvene vrijednosti određene imovine i obveza tijekom sljedeće poslovne godine. U ovoj fazi rukovodstvo ne može pouzdano procijeniti učinak jer se novi događaji odvijaju iz dana u dan.

Društvo je kao i svi drugi gospodarski subjekti podložno povećanju cijena roba i usluga koje koristi za svoje poslovanje, te u tom smislu postoji povećan rizik od inflacije i u 2023. godini.

Osim navedenog, nisu nastali nikakvi drugi poslovni događaji ili transakcije nakon datuma bilance koji bi imali značajan utjecaj na financijska izvješća na dan ili za razdoblje tada završeno ili da su od takvog značaja za poslovanje Društva da bi zahtijevala objavu u izvještaju posloводства.

1.12 Rezultati poslovanja za period od 1.1. do 30.9.2023. godine

U prva tri tromjesečja 2023. godine, Društvo je ostvarilo ukupno 1.438 tisuće eura poslovnih prihoda što je za -40 tisuća eura ili -2,8% manje nego u istom prošlogodišnjem razdoblju kad su iznosili 1.479 tisuća eura. U odnosu na prva tri tromjesečja 2022. godine, prihodi od prodaje smanjili su se s 1.028 na 971 tisuću eura, odnosno za -57 tisuća eura ili -5,5%. Smanjenje prihoda od prodaje prvenstveno je rezultat manjih prihoda od provizija i članarina, koji su, nastavno na manji promet vrijednosnim papirima u usporedbi s istim periodom lani, do kraja trećeg tromjesečja ove godine dosegli iznos od 369 tisuća eura; -29 tisuća eura ili -7,5% manje u odnosu na prva tri tromjesečja 2022. godine kad su iznosili 398 tisuća eura. Prihodi od održavanja uvrštenja na kraju trećeg tromjesečja 2023. godine ostali gotovo na istoj razini kao u istom razdoblju lani. U prvih devet mjeseci 2023. godine prihodi od održavanja uvrštenja iznose 508 tisuća eura što je smanjenje za tek -1,5 tisuća eura ili -0,3% (1-3Q 2022. g.: 509 tisuća eura). Nastavno na manji broj novih uvrštenja u usporedbi s istim periodom lani, u prva tri tromjesečja 2023. godine prihodi od naknada za uvrštenje manji su za -25 tisuća eura ili -21,4% i iznose 94 tisuće eura (1-3Q 2022. g.: 120 tisuća eura). U odnosu na prva tri tromjesečja 2022. godine, ostali poslovni prihodi porasli su za +16 tisuća eura ili +3,6%, odnosno s 450 na 466 tisuća eura. Navedeni porast ostalih poslovnih prihoda posljedica je rasta ostalih prihoda za +14 tisuća eura ili +6,7% i iznose 225 tisuća eura, a uključuju prihode od edukacija i prihode od izdavanja i održavanja LEI-a (1-3Q 2022. g.: 211 tisuća eura). Prihodi od prodaje informacija rasli su za +2 tisuće eura ili +0,9% i iznose 240 tisuća eura (1-3Q 2022. g.: 238 tisuća eura).

Promatrajući samo treće tromjesečje 2023. godine, ukupni poslovni prihodi Društva iznose 504 tisuće eura što je rast za +22 tisuće eura (+4,6%) u odnosu na treće tromjesečje prošle godine kad su poslovni prihodi iznosili 482 tisuće eura. Prihodi od prodaje rasli su s 338 tisuća eura u trećem tromjesečju 2022. godine na 357 tisuća eura u istom razdoblju tekuće godine. Tom rastu najviše doprinosi rast prihoda od provizija i članarina sa 115 na 154 tisuće eura (+38 tisuća eura ili +33,5%). Nastavno na manji broj novouvrštenih vrijednosnih papira u odnosu na isto razdoblje lani, u trećem tromjesečju 2023. godine prihodi od naknada za uvrštenje smanjili su se s 50 na 29 tisuća eura (-40%). Ostali poslovni prihodi blago su porasli s 143 na 147 tisuća eura (+3 tisuće eura ili +2,6%). Unutar ostalih poslovnih prihoda, prihodi od prodaje informacija blago su porasli sa 75 na 80 tisuća eura (+4 tisuće eura ili +5,9%), a ostali prihodi smanjili su se s 67 na 66 tisuća eura (-665 eura ili -1%).

U prva tri tromjesečja 2023. godine, ukupni poslovni rashodi Društva viši su za +29 tisuća eura (+2%) u odnosu na prva tri tromjesečja 2022. g. i iznose 1.487 tisuća eura (1-3Q 2022. g.: 1.457 tisuća eura). Društvo je kvalitetnim upravljanjem troškovima uspostavilo kontrolu nad povećanim troškovima uzrokovanih indeksiranim ugovorima i stopom inflacije:

- materijalni troškovi iznose 417 tisuća eura što je rast za +12 tisuća eura ili +3,1% (1-3Q 2022. g.: 404 tisuća eura),
- troškovi osoblja iznose 716 tisuća eura što je pad za -14 tisuća eura ili -2% (1-3Q 2022. g.: 730 tisuća eura),

- ostali troškovi iznose 189 tisuća eura što je rast za +4 tisuće eura ili +2,5% (1-3Q 2022. g.: 184 tisuće eura),
- amortizacija iznosi 153 tisuće eura što je rast za +23 tisuće eura ili +18,3% (1-3Q 2022. g.: 129 tisuća eura),
- ostali poslovni rashodi iznose 11 tisuća eura što je rast za +6 tisuća eura (1-3Q 2022. g.: 5 tisuća eura),

Samo u trećem tromjesečju 2023. godine poslovni rashodi iznose 481 tisuću eura što je u odnosu na isto prošlogodišnje razdoblje povećanje za +20 tisuća eura ili +4,4% (3Q 2022. g.: 461 tisuća eura). Najveći porast bilježe materijalni troškovi koji su u trećem tromjesečju 2022. godine iznosili 119 tisuća eura, a u istom razdoblju tekuće godine 140 tisuća eura (+20 tisuća eura ili +17,6%). Povećani nadzor i upravljanje troškovima zaslužni su za neznatno povećanje troškova osoblja (+765 eura ili +0,3%, odnosno s 232 na 233 tisuće eura). Ostali troškovi smanjili su se za -21,1%, odnosno sa 67 na 53 tisuće eura.

Glavni pokazatelji poslovanja Društva

	EUR	1-3Q 2022.	1-3Q 2023.	promjena	3Q 2022.	3Q 2023.	promjena
Broj dionica		2.317.850	2.317.850	0,0%	2.317.850	2.317.850	0,0%
Temeljni kapital		3.076.316	3.076.316	0,0%	3.076.316	3.076.316	0,0%
Ukupni kapital i rezerve		5.819.124	5.908.408	1,5%	5.819.124	5.908.408	1,5%
Ukupna imovina		6.830.377	6.811.148	-0,3%	6.830.377	6.811.148	-0,3%
Poslovni prihodi		1.479.457	1.438.677	-2,8%	482.194	504.201	4,6%
<i>prihodi od prodaje</i>		1.028.910	971.815	-5,5%	338.910	357.145	5,4%
<i>ostali poslovni prihodi</i>		450.547	466.862	3,6%	143.284	147.056	2,6%
Poslovni rashodi		1.457.728	1.487.402	2,0%	461.446	481.532	4,4%
<i>materijalni troškovi</i>		404.766	417.414	3,1%	119.070	140.067	17,6%
<i>troškovi osoblja</i>		730.850	716.019	-2,0%	232.580	233.345	0,3%
<i>amortizacija</i>		129.581	153.302	18,3%	44.248	51.090	15,5%
<i>ostali troškovi</i>		184.547	189.096	2,5%	67.976	53.650	-21,1%
EBIT		21.729	-48.724	-324,2%	20.748	22.670	9,3%
EBITDA		151.310	104.578	-30,9%	64.996	73.760	13,5%
Financijski prihodi		64.199	165.294	157,5%	14.756	11.377	-22,9%
Financijski rashodi		113.480	8.034	-92,9%	23.469	2.670	-88,6%
Dobit/ gubitak prije oporezivanja		-27.552	108.535	493,9%	12.035	31.376	160,7%
Porez na dobit		0	0	0,0%	0	0	0,0%
Neto dobit/ gubitak razdoblja		-27.552	108.535	493,9%	12.035	31.376	160,7%
Broj zaposlenih		25	24	-4,0%	25	24	-4,0%

Dobit Društva iz redovnog poslovanja u prva tri tromjesečja 2023. godine iznosi 108 tisuća eura, dok je u istom razdoblju prošle godine iskazan gubitak u iznosu -27 tisuća eura (+136 tisuća eura ili +493%). Na razini trećeg tromjesečja, Društvo iskazuje dobitak iz redovnog poslovanja u iznosu od 31 tisuće eura, dok je dobitak iz redovnog poslovanja u istom razdoblju lani iznosio 12 tisuća eura. Financijski prihodi bilježe značajan rast na razini prva tri tromjesečja u odnosu na isto prošlogodišnje razdoblje, te uključuju dividendu Ljubljanske i Makedonske burze isplaćenu tijekom drugog tromjesečja 2023. godine. U prva tri tromjesečja tekuće godine ostvareni su financijski prihodi u iznosu od 165 tisuća eura (+101 tisuća eura ili +157,5%), dok financijski prihodi trećeg tromjesečja iznose 11 tisuća eura (-3 tisuće eura ili -22,9%). U prva tri tromjesečja ove godine financijski rashodi iznose 8 tisuća eura (-105 tisuća eura ili -92%), dok su samo u trećem tromjesečju manji za -20 tisuća eura i iznose 2 tisuće eura.

Neto dobit Društva u prva tri tromjesečja 2023. godine iznosi 108 tisuća eura što je za +136 tisuća eura ili +493% više nego u prva tri tromjesečja 2022. godine kad je neto gubitak Društva iznosio -27 tisuća eura. U trećem tromjesečju 2023. godine, neto dobit Društva iznosi 31 tisuću eura što je za +18 tisuća eura više od 12 tisuća eura neto dobitka istog razdoblja prošle godine.

Operativna dobit prije amortizacije u prva tri tromjesečja 2023. godine je pozitivna i iznosi 104 tisuće eura, odnosno -46 tisuća eura manje nego u prva tri tromjesečja 2022. godine, dok u trećem tromjesečju 2023. godine iznosi 73 tisuće eura, odnosno +8 tisuća eura više nego u istom prošlogodišnjem razdoblju kad je iznosila 64 tisuće eura.

2 IZJAVA O ODGOVORNOSTI ZA SASTAVLJANJE FINANCIJSKIH IZVJEŠTAJA

Nekonsolidirani financijski izvještaji društva Zagrebačka burza d.d. sastavljeni za period od 1.1. do 30.9.2023. godine prikazani su fer i istinito u skladu s Međunarodnim standardima financijskog izvještavanja te hrvatskim Zakonom o računovodstvu.

Nekonsolidirani financijski izvještaji za razdoblje od 1.1. do 30.9.2023. godine daju cjelovit i istinit prikaz imovine i obveza, dobitaka i gubitaka, financijskog položaja i poslovanja Društva.

Izvešće poslovanja za prva tri tromjesečja 2023. godine sadrži istinit i vjeran prikaz razvoja i rezultata poslovanja Društva uz opis najznačajnijih rizika i neizvjesnosti kojima je Društvo izloženo.

Nekonsolidirani financijski izvještaji za prva tri tromjesečja 2023. godine nisu revidirani, odnosno nije obavljen revizijski uvid.


Ivana Gažić
Predsjednica Uprave


ZAGREBAČKA BURZA d.d.
Zagreb


Tomislav Gračan
Član Uprave

Kontakt:

Zagrebačka burza d.d.
Ivana Lučića 2a/22
10 000 Zagreb
Hrvatska

Broj telefona: +385 1 4686 806

E-mail: ir@zse.hr

Nekonsolidirani nerevidirani financijski izvještaji Društva za
razdoblje od 1.1. do 30.9.2023. godine

Prilog 1.**OPĆI PODACI ZA IZDAVATELJE**

Razdoblje izvještavanja: do
Godina:
Kvartal:

Tromjesečni financijski izvještaji

Matični broj (MB): Oznaka matične države članice:
Matični broj subjekta (MBS):
Osobni identifikacijski broj (OIB): LEI:
Šifra ustanove:

Tvrtka izdavatelja:

Poštanski broj i mjesto:

Ulica i kućni broj:

Adresa e-pošte:

Internet adresa:

Broj zaposlenih (krajem)

Konsolidirani izvještaj: (KN-nije konsolidirano/KD-konsolidirano)

Revidirano: (RN-nije revidirano/RD-revidirano)

Tvrtke ovisnih subjekata (prema MSFI): Sjedište: MB:

Tvrtke ovisnih subjekata (prema MSFI)	Sjedište	MB

Knjigovodstveni servis: (Da/Ne)
(tvrtka knjigovodstvenog servisa)

Osoba za kontakt:
(unosi se samo prezime i ime osobe za kontakt)

Telefon:

Adresa e-pošte:

Revizorsko društvo:
(tvrtka revizorskog društva)

Ovlašteni revizor:
(ime i prezime)

BILANCA			
stanje na dan 30.9.2023			
			u eurima
Obveznik: Zagrebačka burza d.d.			
Naziv pozicije	AOP oznaka	Zadnji dan prethodne poslovne godine	Na izvještajni datum tekućeg razdoblja
1	2	3	4
AKTIVA			
A DUGOTRAJNA IMOVINA 002+003+009+013	1	4.666.224	4.560.101
I NEMATERIJALNA IMOVINA	2	219.864	210.242
II MATERIJALNA IMOVINA 004+...+008	3	542.912	438.089
1 Zemljišta i zgrade	4	289.487	224.135
2 Računalna oprema	5	172.554	139.413
3 Ostala materijalna imovina	6	57.178	55.953
4 Ulaganja u tuđu imovinu	7	23.693	18.588
5 Imovina u pripremi	8	0	0
III DUGOTRAJNA FINACIJSKA IMOVINA 010+011+012	9	3.887.990	3.896.312
1 Ulaganja u pridružena društva, ovisna društva i zajedničke	10	3.799.780	3.800.981
2 Finacijska imovina koja se vodi po amortiziranom trošku	11	62.047	60.547
3 Finacijska imovina koja se vodi po fer vrijednosti kroz ostalu sveobuhvatnu dobit	12	26.163	34.784
ODGOĐENA POREZNA IMOVINA	13	15.458	15.458
B KRATKOTRAJNA IMOVINA 015+021+025	14	2.137.414	2.168.688
I POTRAŽIVANJA 016+...+020	15	269.985	205.121
1 Potraživanja od kupaca	16	184.957	106.343
2 Potraživanja od zaposlenika i članova poduzetnika	17	35	1.290
3 Potraživanja od države i drugih institucija	18	2.959	14.314
4 Potraživanja od povezanih poduzetnika	19	3.635	3.715
5 Ostala potraživanja	20	78.399	79.459
II KRATKOTRAJNA FINACIJSKA IMOVINA 022+...+024	21	1.199.534	1.747.753
1 Finacijska imovina koja se vodi po amortiziranom trošku	22	8.136	619.366
2 Finacijska imovina po fer vrijednosti kroz ostalu	23	0	0
3 Finacijska imovina po fer vrijednosti kroz račun dobiti i	24	1.191.398	1.128.387
III NOVAC I NOVČANI EKIVALENTI	25	667.895	215.814
C PLAĆENI TROŠKOVI BUDUĆEG RAZDOBLJA I OBRAČUNATI PRIHODI	26	26.739	82.359
D UKUPNO AKTIVA 001+014+026	27	6.830.377	6.811.148
E IZVANBILANČNI ZAPISI	28	0	0
PASIVA			
A KAPITAL I REZERVE 030+031+032+037+...+041	29	5.819.124	5.908.408
I TEMELJNI KAPITAL	30	3.076.316	3.076.315
II KAPITALNE REZERVE	31	1.839.562	1.840.833
III REZERVE IZ DOBITI 033+...+036	32	886.352	874.278
1 Zakonske rezerve	33	18.714	18.714
2 Rezerve za vlastite dionice	34	-18.409	-30.483
3 Rezerve fer vrijednosti	35	70.169	70.169
4 Ostale rezerve	36	815.878	815.878
IV REVALORIZACIJSKE REZERVE	37	0	0
V REZERVE OD TEČAJNIH RAZLIKA IZ PRERAČUNA	38	0	0
VI ZADRŽANA DOBIT ILI PRENESENI GUBITAK	39	0	8.447
VII DOBIT ILI GUBITAK POSLOVNE GODINE	40	16.894	108.535
VIII MANJINSKI INTERES	41	0	0
B REZERVIRANJA	42	0	0
C KRATKOROČNE OBVEZE 044+...049	43	293.447	187.126
1 Obveze za predujmove	44	499	1.300
2 Obveze prema dobavljačima	45	74.100	38.986
3 Obveze prema zaposlenima	46	43.959	44.683
4 Obveze za poreze, doprinose i slična davanja	47	43.442	40.302
5 Obveze prema povezanim poduzetnicima	48	263	0
6 Ostale kratkoročne obveze	49	131.184	61.855
D DUGOROČNE OBVEZE	50	230.548	230.548
E ODGOĐENA POREZNA OBVEZA	51	0	0
F ODGOĐENO PLAĆANJE TROŠKOVA I PRIHOD	52	487.258	485.066
G UKUPNO PASIVA 029+042+043+050+051+052	53	6.830.377	6.811.148
H IZVANBILANČNI ZAPISI	54	0	0
Dodatak bilanci (pozicija za konsolidirane financijske izvještaje)			
I Kapital i rezerve 056+057	55	0	0
1 Pripisano imateljima kapitala matice	56	0	0
2 Pripisano nekontrolirajućem interesu	57	0	0

RACUN DOBITI I GUBITKA					
u razdoblju 1.1. do 30.9.2023.					
					u eurima
Obveznik: Zagrebačka burza d.d.					
Naziv pozicije	AOP oznaka	Isto razdoblje prethodne godine		Tekuće razdoblje	
		Kumulativ	Tromjesečje	Kumulativ	Tromjesečje
1	2	3	4	5	6
A POSLOVNI PRIHODI 002+008	1	1.479.457	482.194	1.438.677	504.201
I Prihodi od prodaje 003+...+007	2	1.028.910	338.910	971.815	357.145
1 Provizije i članarine	3	398.971	115.505	369.200	154.206
2 Prihodi od održavanja uvrštenja	4	509.603	173.168	508.010	173.089
3 Prihodi od naknada za uvrštenje	5	120.336	50.237	94.605	29.850
4 Prihodi od dražbi	6	0	0	0	0
5 Prihodi od prodaje članskih mjesta	7	0	0	0	0
II Ostali poslovni prihodi 009+...+011	8	450.547	143.284	466.862	147.056
1 Naknade za korištenje sučelja za izravan pristup trgovinskom	9	0	0	0	0
2 Prihodi od prodaje informacija	10	238.764	75.707	240.905	80.144
3 Ostali prihodi	11	211.783	67.577	225.957	66.912
B POSLOVNI RASHODI 013+016+020+021+022+025+026	12	1.457.728	461.446	1.487.402	481.532
I Materijalni troškovi 014+015	13	404.766	119.070	417.414	140.067
1 Troškovi sirovina i materijala	14	44.425	14.974	49.271	17.229
2 Ostali vanjski troškovi	15	360.341	104.096	368.143	122.838
II Troškovi osoblja 017+...+019	16	730.850	232.580	716.019	233.345
1 Neto plaće i nadnice	17	418.926	133.359	408.099	133.928
2 Troškovi poreza i doprinosa iz plaća	18	211.636	66.985	208.310	67.321
3 Doprinosi na plaće	19	100.288	32.236	99.610	32.096
III Amortizacija	20	129.581	44.248	153.302	51.090
IV Ostali troškovi	21	184.547	67.976	189.096	53.650
V Vrijednosno usklađivanje 023+024	22	2.655	-3.984	0	0
1 dugotrajne imovine (osim financijske imovine)	23	0	0	0	0
2 kratkotrajne imovine (osim financijske imovine)	24	2.655	-3.984	0	0
VI Rezerviranja	25	0	0	0	0
VII Ostali poslovni rashodi	26	5.329	1.556	11.571	3.380
C FINANIJSKI PRIHODI 028+...+033	27	64.199	14.756	165.294	11.377
1 Kamate, tečajne razlike, dividende i slični prihodi iz odnosa s	28	55.851	13.483	106.091	62
2 Kamate, tečajne razlike, dividende, slični prihodi iz odnosa s	29	8.000	1.241	42.115	4.620
3 Dio prihoda od pridruženih poduzetnika i sudjelujućih interesa	30	0	0	0	0
4 Nerealizirani dobiti (prihodi) od financijske imovine	31	0	0	11.580	6.648
5 Dobit od ukidanja rezervacija za umanjenje vrijednosti za	32	0	0	0	0
6 Ostali financijski prihodi	33	348	32	5.508	47
D FINANIJSKI RASHODI 035+...+039	34	113.480	23.469	8.034	2.670
1 Kamate, tečajne razlike i drugi rashodi s povezanim	35	83	60	0	0
2 Kamate, tečajne razlike i drugi rashodi iz odnosa s	36	19.268	5.247	8.034	2.670
3 Nerealizirani gubici (rashodi) od financijske imovine	37	94.129	18.162	0	0
4 Gubici od umanjenja vrijednosti za očekivane kreditne	38	0	0	0	0
5 Ostali financijski rashodi	39	0	0	0	0
E UKUPNI PRIHODI 001+027	40	1.543.656	496.950	1.603.971	515.578
F UKUPNI RASHODI 012+034	41	1.571.208	484.915	1.495.436	484.202
G Udio u dobiti/gubitku pridruženog i ovisnog društva	42	0	0	0	0
H DOBIT ILI GUBITAK PRIJE OPOREZIVANJA 040-041+042	43	-27.552	12.035	108.535	31.376
I POREZ NA DOBIT	44	0	0	0	0
J DOBIT ILI GUBITAK RAZDOBLJA 043-044	45	-27.552	12.035	108.535	31.376
1 Promjena revalorizacijskih rezervi (nekretnina,	46	0	0	0	0
2 Aktuarski dobiti/gubici po mirovinskim planovima	47	0	0	0	0
3 Nerealizirani dobiti/gubici financijske imovine po fer vrijednosti kroz ostalu sveobuhvatnu dobit	48	70.196	951	0	0
4 Dobiti/gubici od instrumenata zaštite novčanog tijeka	49	0	0	0	0
5 Dobiti/gubici proizašli iz preračunavanja financijskih	50	-19	-7	0	0
6 Porez na dobit na ostalu sveobuhvatnu dobit	51	0	0	0	0
K OSTALA SVEOBUHATNA DOBIT 046+...+051	52	70.177	944	0	0
L UKUPNA SVEOBUHATNA DOBIT 045+052	52	42.625	12.979	108.535	31.376
M REKLASIFIKACIJSKE USKLADE	54	0	0	0	0
Dodatak **					
Pripisano imateljima matice	55	0	0	0	0
Pripisano manjinskom interesu	56	0	0	0	0

IZVJESTAJ O NOVČANOM TIJEKU - Indirektna metoda			
u razdoblju 1.1. do 30.9.2023.			
u eurima			
Obveznik: Zagrebačka burza d.d.			
Naziv pozicije	AOP oznaka	Isto razdoblje prethodne godine	Tekuće razdoblje
1	2	3	4
NOVČANI TIJEK OD POSLOVNIH AKTIVNOSTI			
1 Dobit prije poreza	1	-27.552	108.535
2 Amortizacija	2	129.581	153.302
3 Povećanje kratkoročnih obveza	3	0	0
4 Smanjenje kratkotrajnih potraživanja	4	52.439	64.864
5 Smanjenje zaliha	5	0	0
6 Gubici od umanjenja vrijednosti za očekivane kreditne gubitke	6	0	0
7 Ostalo povećanje novčanog tijeka	7	73.473	-5.978
I Ukupno povećanje novčanog tijeka od poslovnih aktivnosti 001+...+007	8	227.941	320.723
1 Smanjenje kratkoročnih obveza	9	5.545	36.991
2 Povećanje kratkotrajnih potraživanja	10	0	0
3 Povećanje zaliha	11	0	0
4 Dobit od ukidanja rezervacija za umanjenje vrijednosti za	12	0	0
5 Ostalo smanjenje novčanog tijeka	13	50.812	132.947
II Ukupno smanjenje novčanog tijeka od poslovnih aktivnosti 009+...+013	14	56.357	169.938
NOVČANI TIJEK OD INVESTICIJSKIH AKTIVNOSTI			
1 Novčani primici od prodaje dugotrajne materijalne i	15	0	0
2 Novčani primici od prodaje vlasničkih i dužničkih instrumenata	16	0	0
3 Novčani primici od kamata	17	504	9.486
4 Novčani primici od dividendi	18	55.819	138.622
5 Ostali novčani primici od investicijskih aktivnosti	19	735.476	-17.256
III Ukupno novčani primici od investicijskih aktivnosti 015+...+019	20	791.799	130.852
1 Novčani izdaci za kupnju dugotrajne materijalne i nematerijalne	21	176.786	38.857
2 Novčani izdaci za stjecanje vlasničkih i dužničkih financijskih	22	1.058.347	4.536
3 Ostali novčani izdaci od investicijskih aktivnosti	23	26.555	601.744
IV Ukupno novčani izdaci od investicijskih aktivnosti 021+...+023	24	1.261.688	645.137
NOVČANI TIJEK OD FINACIJSKIH AKTIVNOSTI			
1 Novčani primici od izdavanja vlasničkih i dužničkih financijskih instrumenata	25	0	0
2 Novčani primici od glavnice kredita, zadužnica, pozajmica i drugih posudbi	26	0	0
3 Ostali primici od financijskih aktivnosti	27	0	0
V Ukupno novčani primici od financijskih aktivnosti 025+...+027	28	0	0
1 Novčani izdaci za otplatu glavnice kredita i obveznica	29	0	0
2 Novčani izdaci za isplatu dividendi	30	0	1.995
3 Novčani izdaci za financijski najam	31	0	0
4 Novčani izdaci za otkup vlastitih dionica	32	0	17.256
5 Ostali novčani izdaci od financijskih aktivnosti	33	75.316	69.330
VI Ukupno novčani izdaci od financijskih aktivnosti 029+...+033	34	75.316	88.581
VII Novac i novčani ekvivalenti na početku razdoblja	35	446.354	667.895
VIII Povećanje novca i novčanih ekvivalenata	36	0	0
IX Smanjenje novca i novčanih ekvivalenata	37	373.621	452.081
X Novac i novčani ekvivalenti na kraju razdoblja	38	72.733	215.814

IZVJEŠTAJ O PROMJENAMA KAPITALA												
Opis pozicije	AOP	za razdoblje od 1.1.2023 do 30.9.2023										u eurima
		Raspodjeljivo vlasnicima matice										
		Upisani kapital	Kapitalne rezerve	Zakonske rezerve i rezerve za vlastite dionice	Rezerve fer vrijednosti	Ostale rezerve	Revalorizacijske rezerve	Rezerve od tečajnih razlika iz preračuna inozemnog poslovanja	Zadržana na dobit ili preneseni gubitak	Dobit ili gubitak poslovne godine	Raspodjeljivo nekontrolirajućim interesima	Ukupno kapital i rezerve
1	2	3	4	5	6	7	8	9	10	11	12	13
Stanje 1. siječnja prethodne godine	1	6.164.128	1.839.562	18.714	0	0	0	0	-2.376.256	115.901	0	5.762.049
Promjena računovodstvenih politika	2	0	0	0	0	0	0	0	0	0	0	0
Ispravak pogreški prethodnih razdoblja	3	0	0	0	0	0	0	0	0	0	0	0
Stanje 1. siječnja prethodne god. (prepravljeno)	4	6.164.128	1.839.562	18.714	0	0	0	0	-2.376.256	115.901	0	5.762.049
Dobit ili gubitak razdoblja	5	0	0	0	0	0	0	0	0	16.894	0	16.894
Nerealizirani dobiti ili gubici od financijske imovine po fer vrijednosti kroz ostalu sveobuhvatnu dobit	6	0	0	0	70.196	0	0	0	0	0	0	70.196
Ostale nevlasničke promjene kapitala	7	0	0	0	0	0	0	0	0	0	0	0
Ukupno izravno priznati prihodi i rashodi prethodne godine (razdoblja iz prethodne godine)	8	0	0	0	70.196	0	0	0	0	16.894	0	87.090
Povećanje/smanjenje upisanog kapitala	9	-3.076.316	0	0	0	815.960	0	0	2.260.355	0	0	-1
Ostale uplate vlasnika	10	0	0	0	0	0	0	0	0	0	0	0
Isplata udjela u dobiti/dividenda	11	0	0	0	0	0	0	0	0	0	0	0
Ostale raspodjele vlasnicima	12	0	0	-18.409	0	-82	0	-11.523	115.901	-115.901	0	-30.014
Stanje na zadnji dan izvještajnog razdoblja	13	3.087.812	1.839.562	305	70.196	815.878	0	-11.523	0	16.894	0	5.819.124
Stanje 1. siječnja tekuće poslovne godine	14	3.087.812	1.839.562	305	70.196	815.878	0	-11.523	0	16.894	0	5.819.124
Promjena računovodstvenih politika	15	-11.496	0	0	-27	0	0	11.523	0	0	0	0
Ispravak pogreški prethodnih razdoblja	16	0	0	0	0	0	0	0	0	0	0	0
Stanje 1. siječnja tekuće poslovne god. (prepravljeno)	17	3.076.316	1.839.562	305	70.169	815.878	0	0	0	16.894	0	5.819.124
Dobit ili gubitak razdoblja	18	0	0	0	0	0	0	0	0	108.535	0	108.535
Nerealizirani dobiti ili gubici od financijske imovine po fer vrijednosti kroz ostalu sveobuhvatnu dobit	19	0	0	0	0	0	0	0	0	0	0	0
Ostale nevlasničke promjene kapitala	20	0	0	0	0	0	0	0	16.894	-16.894	0	0
Ukupno izravno priznati prihodi i rashodi tekuće godine (tekućeg razdoblja)	21	0	0	0	0	0	0	0	16.894	91.641	0	108.535
Povećanje/smanjenje upisanog kapitala	22	-1	1	0	0	0	0	0	0	0	0	0
Ostale uplate vlasnika	23	0	0	0	0	0	0	0	0	0	0	0
Isplata udjela u dobiti/dividenda	24	0	1.270	5.182	0	0	0	0	-8.447	0	0	-1.995
Ostale raspodjele vlasnicima	25	0	0	-17.256	0	0	0	0	0	0	0	-17.256
Stanje na zadnji dan izvještajnog razdoblja	26	3.076.315	1.840.833	-11.769	70.169	815.878	0	0	8.447	108.535	0	5.908.408

BILJEŠKE UZ FINACIJSKE IZVJEŠTAJE - TFI
(koji se sastavljaju za tromjesečna razdoblja)
Naziv izdavatelja: Zagrebačka burza d.d.
OIB: 84368186611

Izvještajno razdoblje: 1.1.2023.-30.9.2023.
Vrste izvještaja: Nekonsolidirani

1. Društvo koje je predmet izvještavanja

Zagrebačka burza d.d. („Društvo“) je dioničko društvo sa sjedištem u Republici Hrvatskoj upisano u sudski registar Trgovačkog suda u Zagrebu 5. srpnja 1991. pod matičnim brojem subjekta (MBS) 080034217. Osobni identifikacijski broj Društva (OIB) je 84368186611. Registrirana adresa Društva je Eurotower, 22. kat, Ivana Lučića 2a/22, Zagreb, Hrvatska.

2. Osnova za sastavljanje financijskih izvještaja i značajne računovodstvene politike

Osnova za sastavljanje

Odvojeni tromjesečni financijski izvještaji pripremljeni su u skladu s Međunarodnim standardima financijskog izvještavanja usvojenim od strane Europske unije (MSFI). Odvojeni financijski izvještaji sastavljeni su na osnovi povijesnog troška, osim financijske imovine po fer vrijednosti kroz račun dobiti i gubitka i financijske imovine kroz sveobuhvatnu dobit koja je mjerena po fer vrijednosti.

Detaljne informacije o osnovi za sastavljanje financijskih izvještaja nalaze se u bilješci uz odvojene financijske izvještaje broj 2 objavljenoj u Godišnjem izvješću o stanju Društva i poslovanju u 2022. godini koje je raspoloživo na internet stranici www.zse.hr (dalje u tekstu: Godišnje izvješće Društva).

Značajne računovodstvene politike

Prilikom sastavljanja ovih financijskih izvještaja za izvještajno razdoblje primjenjuju se računovodstvene politike koje su objavljene u odvojenim financijskim izvještajima za 2022. godinu koji su objavljeni na internet stranici www.zse.hr.

Objava dodatnih informacije prema zahtjevima MSFI-jeva, a koje nisu prezentirane u izvještaju o financijskom položaju, izvještaju o sveobuhvatnoj dobiti, izvještaju o novčanim tokovima i izvještaju o promjeni kapitala

Dodatne informacije prema zahtjevima MSFI-jeva, a koje nisu prezentirane u odvojenom izvještaju o financijskom položaju, izvještaju o sveobuhvatnoj dobiti, izvještaju o novčanim tokovima i izvještaju o promjeni kapitala objavljeni su u izvještaju Nekonsolidirani nerevidirani financijski rezultat za period od 1.1. do 30.9.2023. godine (u nastavku: Nekonsolidirani rezultat za tromjesečje) koji je objavljen na internet stranici www.zse.hr.

Promjena funkcionalne valute

Temeljem Odluke Vlade Republike Hrvatske o objavi uvođenja eura kao službene valute u Republici Hrvatskoj (Narodne novine br. 85/22.) na dan 1. siječnja 2023. godine euro je postao službena novčana jedinica i zakonsko sredstvo plaćanja u Republici Hrvatskoj. Fiksni tečaj konverzije određen je na 7,53450 kuna za jedan euro.

Uvođenje eura kao službene valute u Republici Hrvatskoj predstavlja promjenu funkcionalne valute koja se obračunava prospektivno.

Računovodstveni tretman promjene funkcionalne valute propisan je odredbama MRS 21.37 koje zahtijevaju da se sve stavke na dan promjene (1. siječnja 2023. godine) preračunaju u novu funkcionalnu valutu primjenom tečaja na taj dan. Iznosi koji su na taj način dobiveni za preračun nemonetarnih stavaka smatraju se novim povijesnim troškom.

Utjecaj promjene funkcionalne valute na usporedne podatke

Promjena funkcionalne valute na usporednim podacima predstavlja promjenu računovodstvene politike. Sukladno tome, usporedni podaci u kunama preračunati su u eur primjenom povijesnih tečajeva za euro. Pozicije bilance preračunate su u eur primjenom završnog, fiksnog tečaja konverzije u iznosu od 7,5345 kn za 1 eur, dok su pozicije izvještaja o sveobuhvatnoj dobiti, novčanom tijeku i kretanju kapitala preračunate primjenom srednjeg tečaja

Hrvatske narodne banke za 1 eur za 2022. godinu koji predstavlja aproksimaciju povijesnih tečajeva eura u 2022. godini, a koji iznosi 7,53159 kn za 1 eur.

MRS 21 ne propisuje na koji način će se preračunati pozicije kapitala u novu funkcionalnu valutu. Društvo je izabralo primjenu fiksnog tečaja konverzije. Slijedom navedenog, u ostaloj sveobuhvatnoj dobiti za 2022. godinu iskazan je iznos od 11 tisuća EUR kao rezultat usklađenja kretanja pozicija kapitala po tečaju na dan nastanka transakcije i fiksnog tečaja konverzije prema kojem su preračunate pozicije kapitala iz kuna u eur na dan 1. siječnja 2023. godine.

3. Financijske obveze, jamstva ili nepredviđeni izdaci koji nisu uključeni u bilancu, priroda i oblik eventualno uspostavljenog stvarnog osiguranja koje je dano

Društvo nema financijskih obveza, jamstava ili nepredviđenih izdataka koji nisu uključeni u bilancu na dan 30. rujna 2023. godine niti ima dano uspostavljeno jamstvo.

4. Iznos predujmova i odobrenih kredita članovima administrativnih, upravljačkih i nadzornih tijela

Društvo nije davalo predujmove niti odobravalo kredite članovima administrativnih, upravljačkih i nadzornih tijela tijekom 2023. godine.

5. Iznos i priroda pojedinih stavki prihoda ili rashoda izuzetne veličine ili pojave

Detalji o iznosima pojedinih stavki prihoda ili rashoda izuzetne veličine ili pojave su objavljeni u bilješkama uz financijske izvještaje u Nekonsolidiranom rezultatu za tromjesečje (www.zse.hr).

6. Obveze koje dospijevaju nakon više od pet godina i dugovanja pokrivena vrijednim osiguranjem koje je dala Grupa

Društvo na datum bilance nema obveza koje dospijevaju nakon više od pet godina.

Društvo na datum bilance nema dugovanja koja su pokrivena vrijednim osiguranjem koje je izdalo Društvo.

7. Prosječan broj zaposlenih tijekom izvještajnog razdoblja

Društvo je tijekom izvještajnog razdoblja 2023. godine imala prosječno zaposleno 24 zaposlenika.

8. Kapitalizirani trošak plaće tijekom izvještajnog razdoblja

Društvo tijekom izvještajnog razdoblja nije kapitaliziralo trošak plaća.

9. Odgođeni porezi

Rezerviranje za odgođene poreze, stanje odgođenih poreza na početku i na kraju izvještajnog razdoblja i kretanja u tim pozicijama tijekom izvještajnog razdoblja:

	1.1.2023.	Povećanje	Smanjenje	30.9.2023.
	eur'000	eur'000	eur'000	eur'000
Odgođena porezna imovina	15	-	-	15
Odgođene porezne obveze	-	-	-	-
	15	-	-	15

10. Naziv i sjedište svakog društva u kojem izdavatelj, bilo sam ili preko osobe koja djeluje u svoje ime ali za račun izdavatelja, drži sudjelujući udjel u kapitalu, iskazujući iznos kapitala koji se drži, iznos ukupnog kapitala i rezervi, i dobit ili gubitak

Podaci o ulaganjima u društva u kojima Društvo drži sudjelujući udjel u kapitalu prikazani su u bilješkama „Ulaganje u ovisna društva“ i „Ulaganja u pridružena društva i zajedničke pothvate“ (GFI: „Ulaganja u pridružena društva,

ovisna društva i zajedničke pothvate“). Društvo je u travnju 2023. godine steklo 24% udjela u novoosnovanom društvu Adria Digital Exchange, Hrvatska po nominalnoj vrijednosti u iznosu od 1.200,00 EUR. Tijekom perioda izvještavanja nije bilo drugih promjena u sudjelujućim interesima.

11. Broj i nominalna vrijednost dionica upisanih tijekom izvještajnog razdoblja u okviru odobrenog kapitala

Odlukom Glavne Skupštine Društva od 12. lipnja 2023. godine, 2.317.850 redovnih dionica koje glase na ime, pojedinačnog nominalnog iznosa od 10,00 kuna i ukupnog iznosa od 23.178.500,00 kuna, u svrhu usklađenja temeljenog kapitala sa odredbama čl. 21. Zakona o izmjenama Zakona o trgovačkim društvima („Narodne novine“ broj 114/22), zamijenjene su u dionice bez nominalnog iznosa. Postojeća prava koja pripadaju dioničarima Društva na osnovi zakona i Statuta Društva ostala su neizmijenjena.

12. Postojanje bilo kakvih potvrda o sudjelovanju, konvertibilnih zadužnica, jamstava, opcija ili sličnih vrijednosnica ili prava, s naznakom njihovog broja i prava koja daju

Društvo nema potvrda o sudjelovanju, konvertibilnih zadužnica, jamstava, opcija ili sličnih vrijednosnica ili prava.

13. Naziv, sjedište te pravni oblik svakog društva u kojemu izdavatelj ima neograničenu odgovornost

Društvo nema udjela u društvima s neograničenom odgovornosti.

14. Naziv i sjedište društva koje sastavlja konsolidirani financijski izvještaj za izvještajno razdoblje najveće grupe društava u kojoj izdavatelj sudjeluje kao kontrolirani član grupe

Društvo je krajnja matica te nije kontrolirani član druge grupe.

Društvo sastavlja godišnje konsolidirane financijske izvještaje koji su objavljeni na internet stranici www.zse.hr.

15. Naziv i sjedište društva koje sastavlja konsolidirani financijski izvještaj za izvještajno razdoblje najmanje grupe društava u kojoj izdavatelj sudjeluje kao kontrolirani član i koji je također uključen u grupu društava iz točke 13.

Društvo je krajnja matica te nije kontrolirani član druge grupe.

16. Mjesto na kojem je moguće dobiti primjerke konsolidiranih financijskih izvještaja iz točaka 14. i 15.

Društvo sastavlja godišnja konsolidirane financijske izvještaje koji su objavljeni na internet stranici www.zse.hr.

17. Priroda i financijski učinak značajnih događaja koji su nastupili nakon datuma bilance i nisu odraženi u računu dobiti i gubitka ili bilanci

Nije bilo događaja nakon datuma bilance koji bi utjecali na financijske izvještaje za izvještajni period.

Rekapitulacija usporedbe TFI-POD bilance i bilance pripremljene po MSFI-jevima za treće tromjesečje 2023. godine

<i>Stavka bilance u MSFI</i>	<i>Iznos (EUR)</i>	<i>Stavka bilance stanja u GFI</i>	<i>AOP</i>	<i>Iznos (EUR)</i>
AKTIVA				
Dugotrajna imovina	4.560.101	A. Dugotrajna imovina	1	4.560.101
	210.242	I. Nematerijalna imovina	2	210.242
Nematerijalna imovina	210.242	I NEMATERIJALNA IMOVINA	2	210.242
	210.242			210.242
	438.089	II. Materijalna imovina	3	438.089
Nekretnine i oprema	180.573	1. Zemljište i zgrade	4	224.135
Imovina s pravom uporabe	257.516	2. Računalni oprema	5	139.413
		3. Ostala materijalna imovina	6	55.953
		4. Ulaganja u tuđu imovinu	7	18.588
	3.896.312	III. Dugotrajna financijska imovina		3.896.312
Ulaganja u ovisna društva	2.538.382	1 Ulaganja u pridružena društva, ovisna društva i zajedničke pothvate	10	3.800.981
Ulaganja u pridružena društva i zajednički pothvat	1.262.599			
	3.800.981			3.800.981
Financijska imovina po fer vrijednosti kroz ostalu sveobuhvatnu dobit	60.547	2. Financijska imovina koja se vodi po amortiziranom trošku	11	60.547
Dugoročni depozit	33.166			
Pozajmice dane pridruženom društvu	27.381			
Financijska imovina po fer vrijednosti kroz ostalu sveobuhvatnu dobit	34.784	3 Financijska imovina koja se vodi po fer vrijednosti kroz ostalu sveobuhvatnu dobit	12	34.784
Odgođena porezna imovina	15.458	Odgođena porezna imovina	13	15.458
Kratkotrajna imovina	2.168.688	B Kratkotrajna imovina	14	2.168.688
	205.121	I. Potraživanja	15	205.121
Potraživanja od kupaca i ostala imovina	205.121	1. Potraživanja od kupaca	16	106.343
		2. Potraživanje od zaposlenika i članova poduzetnika	17	1.290

		3. Potraživanje od države i drugih institucija	18	14.314
		4. Potraživanje od povezanih poduzetnika	19	3.715
		5. Ostala potraživanja	20	79.459
	205.121			205.121
	1.747.753	II. Kratkotrajna financijska imovina	20	1.747.753
Kratkoročni depoziti	619.366	1. Financijska imovina koja se mjeri po amortiziranom trošku	21	619.366
Financijska imovina po fer vrijednosti kroz račun dobiti i gubitka	1.128.387	3. Financijska imovina po fer vrijednosti kroz račun dobiti i gubitka	23	1.128.387
	1.747.753			1.747.753
Novac i novčani ekvivalenti	215.814	III. Novac i novčani ekvivalenti	24	215.814
	82.359	C PLAĆENI TROŠKOVI BUDUĆEG RAZDOBLJA I OBRAČUNATI PRIHODI	25	82.359
Troškovi budućih razdoblja	82.359	C PLAĆENI TROŠKOVI BUDUĆEG RAZDOBLJA I OBRAČUNATI PRIHODI	26	82.359
	82.359			82.359
Ukupno aktiva	6.811.148	D Ukupno aktiva	27	6.811.148
PASIVA				
Kapital i rezerve	5.908.408	A Kapital i rezerve	29	5.908.408
Izdani dionički kapital	3.076.315	I TEMELJNI KAPITAL	30	3.076.315
Premije na emitirane dionice	1.840.833	II KAPITALNE REZERVE	31	1.840.833
	874.278	III REZERVE IZ DOBITI	32	874.278
Zakonske rezerve	18.714	1 Zakonske rezerve	33	18.714
Vlastite dionice	(30.483)	2 Rezerve za vlastite dionice	34	(30.483)
Rezerve od fer vrijednosti	70.169	3 Rezerve fer vrijednosti	35	70.169
Ostale rezerve	815.878	4 Ostale rezerve	36	815.878
		IV REVALORIZACIJSKE REZERVE	37	
		V REZERVE OD TEČAJNIH RAZLIKA IZ PRERAČUNA INOZEMNOG POSLOVANJA	38	
Akumulirana dobit (gubitak)	116.982	IV Zadržana dobit ili preneseni gubitak	39	8.447
		V Dobit ili gubitak poslovne godine	40	108.535

	116.982			116.982
	5.908.408			5.908.408
Dugoročne obveze	230.548	Dugoročne obveze i rezeviranja	47	230.548
Dugoročne obveze za poslovni najam	230.548	B Rezerviranja	42	
		D Dugoročne obveze	50	230.548
		E Odgođena porezna obveza	52	
	230.548			230.548
Kratkoročne obveze	187.126	C KRATKOROČNE OBVEZE	43	187.126
Obveze prema dobavljačima i ostale obveze	163.399	1 Obveze za predujmove	44	1.300
Kratkoročne obveze za poslovni najam	23.727	2 Obveze prema dobavljačima	45	38.986
		3 Obveze prema zaposlenima	46	44.683
		4 Obveze za poreze, doprinose i slična davanja	47	40.302
		5 Obveze prema povezanim poduzetnicima	48	
		6 Ostale kratkoročne obveze	49	61.855
	187.126			187.126
	485.066	F Odgođeno plaćanje troškova i prihod budućeg razdoblja		485.066
Ugovorne obveze	485.066			
Ukalkulirani troškovi				
	485.066			485.066
Ukupno pasiva	6.811.148	Ukupno pasiva		6.811.148

Rekapitulacija usporedbe TFI-POD računa dobiti i gubitka i izvještaja o sveobuhvatnoj dobiti pripremljenog po MSFI-jevima za treće tromjesečje 2023. godine

Stavka RDG-a u MSFI	Iznos (EUR)	Stavka RDG-a u GFI	AOP	Iznos (EUR)
Poslovni prihodi	1.438.677	A POSLOVNI PRIHODI	1	1.438.677
Prihodi od prodaje	971.815	I Prihodi od prodaje	2	971.815
Ostali poslovni prihodi	466.862	II Ostali poslovni prihodi	9	466.862

	1.438.677			1.438.677
Poslovni rashodi				
	1.487.402	B POSLOVNI RASHODI	13	1.487.402
Troškovi osoblja	744.854	II Troškovi osoblja	17	716.019
Ostali troškovi osoblja (u GFI na AOP 22)	(28.835)			
	716.019			716.019
	589.246			618.081
Ostali troškovi poslovanja	589.246	I Materijalni troškovi	14	417.414
Troškovi iskazani u troškovima osoblja	28.835	IV Ostali troškovi	22	189.096
		V Vrijednosno usklađivanje 024+025	23	
		VII Ostali poslovni rashodi	27	11.571
	618.081			618.081
Amortizacija	153.302	III Amortizacija	21	153.302
Financijski rezultat	157.260	Financijski rezultat		157.260
Financijski prihodi	148.209	C FINANCIJSKI PRIHODI	28	165.294
Prihodi od dividende	(7.831)	D FINANCIJSKI RASHODI	35	(8.034)
Financijski rashodi	16.989			
Neto gubitak od tečajnih razlika	(107)			
Dobit prije poreza	108.535	H DOBIT ILI GUBITAK PRIJE OPOREZIVANJA	44	108.535
Porez na dobit		I POREZ NA DOBIT	45	
Dobit razdoblja	108.535	J DOBIT ILI GUBITAK RAZDOBLJA	46	108.535
Ostala sveobuhvatna dobit		K OSTALA SVEOBUH VATNA DOBIT	53	
Ukupno sveobuhvatna dobit za godinu	108.535	L UKUPNA SVEOBUH VATNA DOBIT	54	108.535