

29. ožujka 2019.

Tvornica stočne hrane d.d.

Čakovec

OIB: 47782362413

IZVJEŠTAJ NEOVISNOG REVIZORA

- za godinu koja je završila 31. prosinca 2018. -

SADRŽAJ

ODGOVORNOST UPRAVE ZA PRIPREMU I ODOBRAVANJE GODIŠNJIH FINANCIJSKIH IZVJEŠTAJA	1
IZVJEŠĆE NEOVISNOG REVIZORA.....	2
FINANCIJSKI IZVJEŠTAJI.....	5
Račun dobiti i gubitka za razdoblje od 01.01.2018. do 31.12.2018.	5
Bilanca na dan 31.12.2018.	7
Izveštaj o promjenama kapitala na dan 31.12.2018.	10
Izveštaj o novčanim tokovima za razdoblje od 01.01.2018. do 31.12.2018.	11
Bilješke uz financijske izvještaje	13
1. Opće informacije o društvu	13
2. Značajne računovodstvene politike.....	15
3. Bilješka uz račun dobiti i gubitka	22
4. Bilješke uz bilancu	26
5. Bilješka uz izvještaj o promjeni kapitala	33
6. Bilješka uz izvještaj o novčanim tijekovima.....	33
IZVJEŠĆE POSLOVODSTVA ZA RAZDOBLJE 01.01. - 31.12.2018.g.....	34

REVIDEA D.O.O.
ČAKOVEC**BROJ DOPISA:****DATUM:****PREDMET: ODGOVORNOST UPRAVE ZA PRIPREMU I ODOBRAVANJE GODIŠNJIH
FINANCIJSKIH IZVJEŠTAJA**

Sukladno Zakonu o računovodstvu Republike Hrvatske Uprava je odgovorna da su financijski izvještaji Društva sastavljeni u skladu s Hrvatskim standardima financijskog izvještavanja. Financijski izvještaji trebaju dati istinit i fer prikaz financijskog položaja društva, rezultata njegova poslovanja te novčanog toka za 2018. godinu.

Uprava razumno očekuje da Društvo ima odgovarajuća sredstva za nastanak poslovanja u doglednoj budućnosti. Iz navedenog razloga Uprava i dalje prihvaća načelo vremenske neograničenosti poslovanja pri izradi financijskih izvještaja.

Pri izradi godišnjih financijskih izvještaja Uprava je odgovorna:

- za odabir i dosljedno primjenu odgovarajućih računovodstvenih politika;
- za davanje razumnih i razboritih prosudbi i procjena;
- za primjenu važećih standarda financijskog izvještavanja i za objavu i objašnjenje u financijskim izvještajem svakog odstupanja koje je od materijalnog značaja;
- sastaviti financijska izvješća temeljem principa neograničenosti poslovanja, osim ako je ta pretpostavka neprimjerena;
- za sastavljanje i sadržaj godišnjeg izvješća sukladno članku 21. Zakona o računovodstvu.

Uprava je odgovorna za vođenje ispravnih računovodstvenih evidencija, koje će u bilo koje doba s prihvatljivom točnošću odražavati financijski položaj Društva, kao i njihovu usklađenost sa Zakonom o računovodstvu i drugim pozitivnim propisima primjenjivim u Republici Hrvatskoj. Uprava ima odgovornost za očuvanje imovine Društva, pa stoga i poduzimanje razumnih mjera kako bi se spriječile i otkrile prijevare i ostale nezakonitosti.

Priloženi financijski izvještaji za 2018. godinu odobreni su i potpisani od Uprave Društva dana 28. ožujka 2019. godine.

Mr. sc. Tomica Belić, dipl. ing.
Predsjednik uprave

Siniša Vinščak, dipl. iur.
Član uprave

TVORNICA STOČNE HRANE d.d.
za proizvodnju i promet stočne hrane 16
ČAKOVEC, Dr. Ivana Novaka 11

28. ožujka 2019.

IZVJEŠĆE NEOVISNOG REVIZORA

Dioničarima, nadzornom odboru i upravi društva Tvornica stočne hrane d.d.

Izvešće o reviziji godišnjih financijskih izvještaja

Mišljenje

Obavili smo reviziju godišnjih financijskih izvještaja društva Tvornica stočne hrane d.d., koji obuhvaćaju izvještaj o financijskom položaju (bilancu) na 31. prosinca 2018., račun dobiti i gubitka, izvještaj o novčanim tokovima, izvještaj o promjenama kapitala za tada završenu godinu te bilješke uz financijske izvještaje, uključujući i sažetak značajnih računovodstvenih politika.

Prema našem mišljenju, priloženi godišnji financijski izvještaji istinito i fer prikazuju financijski položaj Društva na 31. prosinca 2018., njegovu financijsku uspješnost i novčane tokove za tada završenu godinu u skladu sa Zakonom o računovodstvu i Hrvatskim standardima financijskog izvještavanja (HSFI-ima).

Osnova za mišljenje

Obavili smo našu reviziju u skladu sa Zakonom o računovodstvu, Zakonom o reviziji i Međunarodnim revizijskim standardima (MRevS-ima). Naše odgovornosti prema tim standardima su detaljnije opisane u našem izvješću neovisnog revizora u odjeljku o revizorovim odgovornostima za reviziju godišnjih financijskih izvještaja. Neovisni smo od Društva u skladu s Kodeksom etike za profesionalne računovođe (IESBA Kodeks) i ispunili smo naše ostale etičke odgovornosti u skladu s IESBA Kodeksom. Vjerujemo da su revizijski dokazi koje smo dobili dostatni i primjereni da osiguraju osnovu za naše mišljenje.

Ostale informacije u godišnjem izvješću

Uprava je odgovorna za ostale informacije. Ostale informacije sadrže informacije uključene u godišnje izvješće, ali ne uključuju godišnje financijske izvještaje i naše izvješće neovisnog revizora o njima.

Naše mišljenje o godišnjim financijskim izvještajima ne obuhvaća ostale informacije, osim u razmjeru u kojem je to izričito navedeno u dijelu našeg izvješća neovisnog revizora pod naslovom Izvešće o drugim zakonskim zahtjevima, i mi ne izražavamo bilo koji oblik zaključka s izražavanjem uvjerenja o njima.

U vezi s našom revizijom godišnjih financijskih izvještaja, naša je odgovornost pročitati ostale informacije, i u provođenju toga, razmotriti jesu li ostale informacije značajno proturječne godišnjim financijskim izvještajima ili našim saznanjima stečenih u reviziji, ili se drugačije čini da su značajno pogrešno prikazane. Ako, temeljeno na poslu kojeg smo obavili, zaključimo da postoji značajni pogrešni prikaz tih ostalih informacija, od nas se zahtijeva da izvijestimo tu činjenicu. U tom smislu mi nemamo nešto za izvijestiti.

Odgovornosti uprave i onih koji su zaduženi za upravljanje za godišnje financijske izvještaje

Uprava je odgovorna za sastavljanje godišnjih financijskih izvještaja koji daju istinit i fer prikaz u skladu s HSFI-ima, i za one interne kontrole za koje uprava odredi da su potrebne za omogućavanje

sastavljanja godišnjih financijskih izvještaja koji su bez značajnog pogrešnog prikaza uslijed prijevare ili pogreške.

U sastavljanju godišnjih financijskih izvještaja, uprava je odgovorna za procjenjivanje sposobnosti Društva da nastavi s poslovanjem po vremenski neograničenom poslovanju, objavljivanje, ako je primjenjivo, pitanja povezanih s vremenski neograničenim poslovanjem i korištenjem računovodstvene osnove utemeljene na vremenskoj neograničenosti poslovanja, osim ako uprava ili namjerava likvidirati Društvo ili prekinuti poslovanje ili nema realne alternative nego da to učini.

Oni koji su zaduženi za upravljanje su odgovorni za nadziranje procesa financijskog izvještavanja kojeg je ustanovilo Društvo.

Revizorove odgovornosti za reviziju godišnjih financijskih izvještaja

Naši ciljevi su steći razumno uvjerenje o tome jesu li godišnji financijski izvještaji kao cjelina bez značajnog pogrešnog prikaza uslijed prijevare ili pogreške i izdati izvješće neovisnog revizora koje uključuje naše mišljenje. Razumno uvjerenje je viša razina uvjerenja, ali nije garancija da će revizija obavljena u skladu s MRevS-ima uvijek otkriti značajno pogrešno prikazivanje kada ono postoji. Pogrešni prikazi mogu nastati uslijed prijevare ili pogreške i smatraju se značajni ako se razumno može očekivati da, pojedinačno ili u zbroju, utječu na ekonomske odluke korisnika donijete na osnovi tih godišnjih financijskih izvještaja.

Kao sastavni dio revizije u skladu s MRevS-ima, stvaramo profesionalne prosudbe i održavamo profesionalni skepticizam tijekom revizije. Mi također:

- prepoznamo i procjenjujemo rizike značajnog pogrešnog prikaza godišnjih financijskih izvještaja, zbog prijevare ili pogreške, oblikujemo i obavljamo revizijske postupke kao reakciju na te rizike i pribavljamo revizijske dokaze koji su dostatni i primjereni da osiguraju osnovu za naše mišljenje. Rizik neotkrivanja značajnog pogrešnog prikaza nastalog uslijed prijevare je veći od rizika nastalog uslijed pogreške, jer prijevare može uključiti tajne sporazume, krivotvorenje, namjerno ispuštanje, pogrešno prikazivanje ili zaobilaženje internih kontrola.
- stječemo razumijevanje internih kontrola relevantnih za reviziju kako bismo oblikovali revizijske postupke koji su primjereni u danim okolnostima, ali ne i za svrhu izražavanja mišljenja o učinkovitosti internih kontrola Društva.
- ocjenjujemo primjerenost korištenih računovodstvenih politika i razumnost računovodstvenih procjena i povezanih objava koje je stvorila uprava.
- zaključujemo o primjerenosti korištene računovodstvene osnove utemeljene na vremenskoj neograničenosti poslovanja koju koristi uprava i, temeljeno na pribavljenim revizijskim dokazima, zaključujemo o tome postoji li značajna neizvjesnost u vezi s događajima ili okolnostima koji mogu stvarati značajnu sumnju u sposobnost Društva da nastavi s poslovanjem po vremenski neograničenom poslovanju. Ako zaključimo da postoji značajna neizvjesnost, od nas se zahtijeva da skrenemo pozornost u našem izvješću neovisnog revizora na povezane objave u godišnjim financijskim izvještajima ili, ako takve objave nisu odgovarajuće, da modificiramo naše mišljenje. Naši zaključci se temelje na revizijskim dokazima pribavljenim sve do datuma našeg izvješća neovisnog revizora. Međutim, budući događaji ili uvjeti mogu uzrokovati da Društvo prekine s nastavljanjem poslovanja po vremenski neograničenom poslovanju.
- ocjenjujemo cjelokupnu prezentaciju, strukturu i sadržaj godišnjih financijskih izvještaja, uključujući i objave, kao i odražavaju li godišnji financijski izvještaji transakcije i događaje na kojima su zasnovani na način kojim se postiže fer prezentacija.

Mi komuniciramo s onima koji su zaduženi za upravljanje u vezi s, između ostalih pitanja, planiranim djelokrugom i vremenskim rasporedom revizije i važnim revizijskim nalazima, uključujući i u vezi sa značajnim nedostacima u internim kontrolama koji su otkriveni tijekom naše revizije.

Izvešće o drugim zakonskim zahtjevima

1. Prema našem mišljenju, temeljeno na poslovima koje smo obavili tijekom revizije, informacije u priloženom izvješću posloводства Društva za 2018. godinu usklađene su s priloženim godišnjim financijskim izvještajima Društva za 2018. godinu.
2. Prema našem mišljenju, temeljeno na poslovima koje smo obavili tijekom revizije, priloženo izvješće posloводства Društva za 2018. godinu je sastavljeno u skladu sa Zakonom o računovodstvu.
3. Na temelju poznavanja i razumijevanja poslovanja Društva i njegova okruženja stečenog u okviru revizije, nismo ustanovili da postoje značajni pogrešni prikazi u izvješću posloводства Društva.

Ovlašteni revizor:

Direktor:

Nadica Frančić, mag. oec.



Nadica Frančić, mag. oec.

REVIDEA
d.o.o.
Ulica Nikole Pavića 37, Čakovec



Čakovec, 29. ožujka 2019.

REVIDEA d.d.

Nikole Pavića 37

40 000 Čakovec

FINANCIJSKI IZVJEŠTAJI

Račun dobiti i gubitka za razdoblje od 01.01.2018. do 31.12.2018.

Pozicija	Iznos (u HRK)	
	2017.	2018.
I. POSLOVNI PRIHODI	186.478.084	192.163.654
1. Prihodi od prodaje s poduzetnicima unutar grupe		
2. Prihodi od prodaje (izvan grupe)	179.668.607	185.419.928
3. Prihodi na temelju upotrebe vlastitih proizvoda, robe i usluga	566.022	1.239.579
4. Ostali poslovni prihodi s poduzetnicima unutar grupe		
5. Ostali poslovni prihodi (izvan grupe)	6.243.455	5.504.147
II. POSLOVNI RASHODI	163.463.617	171.127.769
1. Promjene vrijednosti zaliha proizvodnje u tijeku i gotovih proizvoda	-486.181	-1.042.022
2. Materijalni troškovi	136.559.893	143.253.984
a) Troškovi sirovina i materijala	113.289.944	119.884.150
b) Troškovi prodane robe	14.002.577	13.936.690
c) Ostali vanjski troškovi	9.267.372	9.433.144
3. Troškovi osoblja	16.100.281	17.226.133
a) Neto plaće i nadnice	9.854.324	10.502.533
b) Troškovi poreza i doprinosa iz plaća	3.872.438	4.193.657
c) Doprinosi na plaće	2.373.519	2.529.943
4. Amortizacija	5.355.013	5.747.077
5. Ostali troškovi	3.128.349	3.787.723
6. Vrijednosna usklađenja	1.986.161	803.070
a) dugotrajne imovine osim financijske imovine		
b) kratkotrajne imovine osim financijske imovine	1.986.161	803.070
7. Rezerviranja	0	591.825
a) Rezerviranja za mirovine, otpremnine i slične obveze		391.825
b) Rezerviranja za porezne obveze		
c) Rezerviranja za započete sudske sporove		
d) Rezerviranja za troškove obnavljanja prirodnih bogatstava		
e) Rezerviranja za troškove u jamstvenim rokovima		
f) Druga rezerviranja		200.000
8. Ostali poslovni rashodi	820.101	759.979
III. FINANCIJSKI PRIHODI	1.292.426	532.317
1. Prihodi od ulaganja u udjele (dionice) poduzetnika unutar grupe		
2. Prihodi od ulaganja u udjele (dionice) društava povezanih sudjelujućim interesima		
3. Prihodi od ostalih dugotrajnih financijskih ulaganja i zajmova poduzetnicima unutar grupe		
4. Ostali prihodi s osnove kamata iz odnosa s poduzetnicima unutar grupe		
5. Tečajne razlike i ostali financijski prihodi iz odnosa s poduzetnicima unutar grupe		
6. Prihodi od ostalih dugotrajnih financijskih ulaganja i zajmova		
7. Ostali prihodi s osnove kamata	582.735	298.761
8. Tečajne razlike i ostali financijski prihodi	648.181	168.786
9. Nerealizirani dobiti (prihodi) od financijske imovine		
10. Ostali financijski prihodi	61.510	64.770
IV. FINANCIJSKI RASHODI	797.156	873.662
1. Rashodi s osnove kamata i slični rashodi s poduzetnicima unutar grupe		
2. Tečajne razlike i drugi rashodi s poduzetnicima unutar grupe		
3. Rashodi s osnove kamata i slični rashodi	241	406

4. Tečajne razlike i drugi rashodi	796.915	873.256
5. Nerealizirani gubici (rashodi) od financijske imovine		
6. Vrijednosna usklađenja financijske imovine (neto)		
7. Ostali financijski rashodi		
V. UDIO U DOBITI OD DRUŠTAVA POVEZANIH SUDJELUJUĆIM INTERESOM		
VI. UDIO U DOBITI OD ZAJEDNIČKIH POTHVATA		
VII. UDIO U GUBITKU OD DRUŠTAVA POVEZANIH SUDJELUJUĆIM INTERESOM		
VIII. UDIO U GUBITKU OD ZAJEDNIČKIH POTHVATA		
IX. UKUPNI PRIHODI	187.770.510	192.695.971
X. UKUPNI RASHODI	164.260.773	172.001.431
XI. DOBIT ILI GUBITAK PRIJE OPOREZIVANJA	23.509.737	20.694.540
1. Dobit prije oporezivanja	23.509.737	20.694.540
2. Gubitak prije oporezivanja	0	0
XII. POREZ NA DOBIT	4.237.891	3.775.686
XIII. DOBIT ILI GUBITAK RAZDOBLJA	19.271.846	16.918.854
1. Dobit razdoblja	19.271.846	16.918.854
2. Gubitak razdoblja	0	0

Potpisali za i u ime Društva:

Mr. sc. Tomica Belić, dipl. ing.
Predsjednik uprave

Siniša Vinšćak, dipl. iur.
Član uprave




TVORNICA STOČNE HRANE d.d.
za proizvodnju i promet stočne hrane 16
ČAKOVEC, Dr. Ivana Novaka 11

Bilanca na dan 31.12.2018.

Pozicija	Iznos (u HRK)	
	2017.	2018.
A) POTRAŽIVANJA ZA UPISANI A NEUPLAĆENI KAPITAL		
B) DUGOTRAJNA IMOVINA	55.464.402	52.995.104
I. NEMATERIJALNA IMOVINA	6.405	0
1. Izdaci za razvoj		
2. Koncesije, patenti, licencije, robne i uslužne marke, softver i ostala prava	6.405	
3. Goodwill		
4. Predujmovi za nabavu nematerijalne imovine		
5. Nematerijalna imovina u pripremi		
6. Ostala nematerijalna imovina		
II. MATERIJALNA IMOVINA	47.227.656	44.821.293
1. Zemljište	13.151.585	16.692.640
2. Građevinski objekti	12.056.084	16.938.560
3. Postrojenja i oprema	2.379.528	1.493.447
4. Alati, pogonski inventar i transportna imovina	122.617	68.801
5. Biološka imovina	2.063.054	1.786.202
6. Predujmovi za materijalnu imovinu		
7. Materijalna imovina u pripremi	12.187.709	995.445
8. Ostala materijalna imovina	1.874.273	3.459.261
9. Ulaganje u nekretnine	3.392.806	3.386.937
III. DUGOTRAJNA FINACIJSKA IMOVINA	7.799.020	7.756.869
1. Ulaganja u udjele (dionice) poduzetnika unutar grupe		
2. Ulaganja u ostale vrijednosne papire poduzetnika unutar grupe		
3. Dani zajmovi, depoziti i slično poduzetnicima unutar grupe		
4. Ulaganja u udjele (dionice) društava povezanih sudjelujućim interesom		
5. Ulaganja u ostale vrijednosne papire društava povezanih sudjelujućim interesom		
6. Dani zajmovi, depoziti i slično društvima povezanim sudjelujućim interesom		
7. Ulaganja u vrijednosne papire		
8. Dani zajmovi, depoziti i slično	7.799.020	7.756.869
9. Ostala ulaganja koja se obračunavaju metodom udjela		
10. Ostala dugotrajna financijska imovina		
IV. POTRAŽIVANJA	431.321	416.942
1. Potraživanja od poduzetnika unutar grupe		
2. Potraživanja od društava povezanih sudjelujućim interesom		
3. Potraživanja od kupaca		
4. Ostala potraživanja	431.321	416.942
V. ODGOĐENA POREZNA IMOVINA		
C) KRATKOTRAJNA IMOVINA	143.780.815	152.622.414
I. ZALIHE	53.688.445	58.759.657
1. Sirovine i materijal	29.021.558	32.589.234
2. Proizvodnja u tijeku	16.108.674	17.186.309
3. Gotovi proizvodi	1.526.733	1.465.693

4. Trgovačka roba	6.286.082	6.816.933
5. Predumovi za zalihe	745.398	701.488
6. Dugotrajna imovina namijenjena prodaji		
7. Biološka imovina		
II. POTRAŽIVANJA	26.540.342	25.354.801
1. Potraživanja od poduzetnika unutar grupe		
2. Potraživanja od društava povezanih sudjelujućim interesom		
3. Potraživanja od kupaca	25.770.214	24.757.425
4. Potraživanja od zaposlenika i članova poduzetnika		
5. Potraživanja od države i drugih institucija	754.222	581.490
6. Ostala potraživanja	15.906	15.886
III. KRATKOTRAJNA FINACIJSKA IMOVINA	43.778.242	43.672.669
1. Ulaganja u udjele (dionice) poduzetnika unutar grupe		
2. Ulaganja u ostale vrijednosne papire poduzetnika unutar grupe		
3. Dani zajmovi, depoziti i slično poduzetnicima unutar grupe		
4. Ulaganja u udjele (dionice) društava povezanih sudjelujućim interesom		
5. Ulaganja u ostale vrijednosne papire društava povezanih sudjelujućim interesom		
6. Dani zajmovi, depoziti i slično društvima povezanim sudjelujućim interesom		
7. Ulaganja u vrijednosne papire	2.334.583	1.992.856
8. Dani zajmovi, depoziti i slično	41.443.659	41.679.813
9. Ostala financijska imovina		
IV. NOVAC U BANC I BLAGAJNI	19.773.786	24.835.287
D) PLAĆENI TROŠKOVI BUDUĆEG RAZDOBLJA I OBRAČUNATI PRIHODI	39.180	103.801
E) UKUPNO AKTIVA	199.284.397	205.721.319
F) IZVANBILANČNI ZAPISI		
A) KAPITAL I REZERVE	187.140.928	195.634.255
I. TEMELJNI (UPISANI) KAPITAL	39.297.900	39.297.900
II. KAPITALNE REZERVE	5.064.026	5.064.026
III. REZERVE IZ DOBITI	12.570.961	12.667.320
1. Zakonske rezerve	12.070.627	12.070.627
2. Rezerve za vlastite dionice	1.077.508	1.077.508
3. Vlastite dionice i udjeli (odbitna stavka)	1.077.508	1.077.508
4. Statutarne rezerve	500.334	596.693
5. Ostale rezerve		
IV. REVALORIZACIJSKE REZERVE		
V. REZERVE FER VRIJEDNOSTI	-661.602	-1.003.329
1. Fer vrijednost financijske imovine raspoložive za prodaju	-661.602	-1.003.329
2. Učinkoviti dio zaštite novčanih tokova		
3. Učinkoviti dio zaštite neto ulaganja u inozemstvu		
VI. ZADRŽANA DOBIT ILI PRENESENI GUBITAK	111.597.797	122.689.484
1. Zadržana dobit	111.597.797	122.689.484
2. Preneseni gubitak		
VII. DOBIT ILI GUBITAK POSLOVNE GODINE	19.271.846	16.918.854
1. Dobit poslovne godine	19.271.846	16.918.854
2. Gubitak poslovne godine		



VIII. MANJINSKI (NEKONTROLIRAJUĆI) INTERES		
B) REZERVIRANJA	0	591.825
1. Rezerviranja za mirovine, otpremnine i slične obveze		391.825
2. Rezerviranja za porezne obveze		
3. Rezerviranja za započete sudske sporove		
4. Rezerviranja za troškove obnavljanja prirodnih bogatstava		
5. Rezerviranja za troškove u jamstvenim rokovima		
6. Druga rezerviranja		200.000
C) DUGOROČNE OBVEZE	0	0
1. Obveze prema poduzetnicima unutar grupe		
2. Obveze za zajmove, depozite i slično poduzetnika unutar grupe		
3. Obveze prema društvima povezanim sudjelujućim interesom		
4. Obveze za zajmove, depozite i slično društava povezanih sudjelujućim interesom		
5. Obveze za zajmove, depozite i slično		
6. Obveze prema bankama i drugim financijskim institucijama		
7. Obveze za predujmove		
8. Obveze prema dobavljačima		
9. Obveze po vrijednosnim papirima		
10. Ostale dugoročne obveze		
11. Odgođena porezna obveza		
D) KRATKOROČNE OBVEZE	10.214.663	7.555.850
1. Obveze prema poduzetnicima unutar grupe		
2. Obveze za zajmove, depozite i slično poduzetnika unutar grupe		
3. Obveze prema društvima povezanim sudjelujućim interesom		
4. Obveze za zajmove, depozite i slično društava povezanih sudjelujućim interesom		
5. Obveze za zajmove, depozite i slično		
6. Obveze prema bankama i drugim financijskim institucijama		
7. Obveze za predujmove	9.047	7.262
8. Obveze prema dobavljačima	6.281.346	4.291.619
9. Obveze po vrijednosnim papirima		
10. Obveze prema zaposlenicima	1.138.749	1.214.745
11. Obveze za poreze, doprinose i slična davanja	2.785.521	2.042.224
12. Obveze s osnove udjela u rezultatu		
13. Obveze po osnovi dugotrajne imovine namijenjene prodaji		
14. Ostale kratkoročne obveze		
E) ODGOĐENO PLAĆANJE TROŠKOVA I PRIHOD BUDUĆEGA RAZDOBLJA	1.928.806	1.939.389
F) UKUPNO – PASIVA	199.284.397	205.721.319
G) IZVANBILANČNI ZAPISI		

Potpisali za i u ime Društva:

Mr. sc. Tomica Belić, dipl. ing.
Predsjednik uprave

Siniša Vinšćak, dipl. iur.
Član uprave

TVORNICA STOČNE HRANE d.d.
za proizvodnju i promet stočne hrane
ČAKOVEC, Dr. Ivana Novaka 11

Izvještaj o promjenama kapitala na dan 31.12.2018.

Temeljni (upisani) kapital	Kapitalne rezerve	Zakonske rezerve	Rezerve za vlastite dionice	Vlastite dionice i udjeli (odbitna stavka)	Statutarne rezerve	Fer vrijednost financijske imovine	Zadržana dobit/ preneseni gubitak	Dobit/ gubitak poslovne godine	Ukupno kapital i rezerve
Stanje 1. siječnja prethodnog razdoblja	5.064.026	12.070.627	1.077.508	1.077.508	426.450	-684.152	104.574.444	14.776.847	175.526.142
Dobit/gubitak razdoblja								19.271.846	19.271.846
Promjene revalorizacijskih rezervi dugotrajne materijalne i nematerijalne imovine									
Dobitak/gubitak s osnove naknadnog vrednovanja financ. imovine raspoložive za prodaju						22.550			22.550
Povećanje temeljnog (upisanog) kapitala reinvestiranjem dobiti									
Isplata udjela u dobiti/dividende							-7.679.610		-7.679.610
Ostale raspodjele vlasnicima									
Prijenos u pozicije rezervi po godišnjem rasporedu					73.884				
Stanje 31. prosinca prethodnog razdoblja	5.064.026	12.070.627	1.077.508	1.077.508	500.334	-661.602	14.702.963	-14.776.847	0
Stanje 1. siječnja tekućeg razdoblja	5.064.026	12.070.627	1.077.508	1.077.508	500.334	-661.602	111.597.797	19.271.846	187.140.928
Dobit/gubitak razdoblja								16.918.854	16.918.854
Promjene revalorizacijskih rezervi dugotrajne materijalne i nematerijalne imovine									
Dobitak/gubitak s osnove naknadnog vrednovanja financ. imovine raspoložive za prodaju						-341.727			-341.727
Povećanje temeljnog (upisanog) kapitala reinvestiranjem dobiti									
Isplata udjela u dobiti/dividende							-8.083.800		-8.083.800
Ostale raspodjele vlasnicima									
Prijenos u pozicije rezervi po godišnjem rasporedu					96.359				
Stanje 31. prosinca tekućeg razdoblja	5.064.026	12.070.627	1.070.508	1.070.508	596.693	-1.003.329	122.689.484	16.918.854	195.634.255

Potpisali za i u ime Društva:

Mr. sc. Tomica Belić, dipl. ing.
Predsjednik upraveSiniša Vinsćak, dipl. iur.
Član uprave


TVORNICA STOČNE HRANE d.d.
za proizvodnju i promet stočne hrane - 16
ČAKOVEC, Dr. Ivana Novaka 11

Bilješke koje slijede čine sastavni dio ovih financijskih izvještaja.

Izveštaj o novčanim tokovima za razdoblje od 01.01.2018. do 31.12.2018.



Pozicija (u HRK)	2017.	2018.
Novčani tokovi od poslovnih aktivnosti		
1. Dobit prije oporezivanja	23.509.737	20.694.540
2. Usklađenja:	3.718.197	6.699.139
a) Amortizacija	5.355.013	5.747.077
b) Dobici i gubici od prodaje i vrijednosna usklađenja dugotrajne materijalne i nematerijalne imovine	-378.904	396.517
c) Dobici i gubici od prodaje i nerealizirani dobici i gubici i vrijednosno usklađenje financijske imovine	22.550	341.727
d) Prihodi od kamata i dividendi	-644.245	-363.532
e) Rashodi od kamata	241	406
f) Rezerviranja		591.825
g) Tečajne razlike (nerealizirane)	-490.866	39.157
h) Ostala usklađenja za nenovčane transakcije i nerealizirane dobitke i gubitke	-145.592	-54.038
I. Povećanje ili smanjenje novčanih tokova prije promjena u radnom kapitalu	27.227.934	27.393.679
3. Promjene u radnom kapitalu	-10.556.322	-7.065.835
a) Povećanje ili smanjenje kratkoročnih obveza	354.250	-2.658.813
b) Povećanje ili smanjenje kratkotrajnih potraživanja	2.689.533	1.185.541
c) Povećanje ili smanjenje zaliha	-6.657.033	-5.071.213
d) Ostala povećanja ili smanjenja radnog kapitala	-6.943.072	-521.350
II. Novac iz poslovanja	16.671.612	20.327.844
4. Novčani izdaci za kamate	-241	-406
5. Plaćeni porez na dobit	-4.287.187	-3.775.686
A) NETO NOVČANI TOKOVI OD POSLOVNIH AKTIVNOSTI	12.384.184	16.551.752
Novčani tokovi od investicijskih aktivnosti		
1. Novčani primici od prodaje dugotrajne materijalne i nematerijalne imovine	378.904	825.891
2. Novčani primici od prodaje financijskih instrumenata		
3. Novčani primici od kamata	582.735	298.762
4. Novčani primici od dividendi	61.510	64.770
5. Novčani primici s osnove povrata danih zajmova i štednih uloga		
6. Ostali novčani primici od investicijskih aktivnosti		
III. Ukupno novčani primici od investicijskih aktivnosti	1.023.149	1.189.423
1. Novčani izdaci za kupnju dugotrajne materijalne i nematerijalne imovine	-13.704.768	-4.556.717
2. Novčani izdaci za stjecanje financijskih instrumenata		
3. Novčani izdaci s osnove danih zajmova i štednih uloga za razdoblje		
4. Stjecanje ovisnog društva, umanjeno za stečeni novac		
5. Ostali novčani izdaci od investicijskih aktivnosti		
IV. Ukupno novčani izdaci od investicijskih aktivnosti	-13.704.768	-4.556.717
B) NETO NOVČANI TOKOVI OD INVESTICIJSKIH AKTIVNOSTI	-12.681.619	-3.367.294

Novčani tokovi od financijskih aktivnosti		
1. Novčani primici od povećanja temeljnog (upisanog) kapitala		
2. Novčani primici od izdavanja vlasničkih i dužničkih financijskih instrumenata		
3. Novčani primici od glavnice kredita, pozajmica i drugih posudbi		
4. Ostali novčani primici od financijskih aktivnosti		
V. Ukupno novčani primici od financijskih aktivnosti	0	0
1. Novčani izdaci za otplatu glavnice kredita, pozajmica i drugih posudbi i dužničkih financijskih instrumenata		
2. Novčani izdaci za isplatu dividendi	-7.679.610	-8.083.800
3. Novčani izdaci za financijski najam		
4. Novčani izdaci za otkup vlastitih dionica i smanjenje temeljnog (upisanog) kapitala		
5. Ostali novčani izdaci od financijskih aktivnosti		
VI. Ukupno novčani izdaci od financijskih aktivnosti	-7.679.610	-8.083.800
C) NETO NOVČANI TOKOVI OD FINACIJSKIH AKTIVNOSTI	-7.679.610	-8.083.800
1. Nerealizirane tečajne razlike po novcu i novčanim ekvivalentima	490.866	-39.157
D) NETO POVEĆANJE ILI SMANJENJE NOVČANIH TOKOVA	-7.486.179	5.061.501
E) NOVAC I NOVČANI EKVIVALENTI NA POČETKU RAZDOBLJA	27.259.965	19.773.786
F) NOVAC I NOVČANI EKVIVALENTI NA KRAJU RAZDOBLJA	19.773.786	24.835.287

Potpisali za i u ime Društva:

Mr. sc. Tomica Belić, dipl. ing.
Predsjednik uprave

Siniša Vinščak, dipl. iur.
Član uprave

TVORNICA STOČNE HRANE d.d.
za proizvodnju i promet stočne hrane 16
ČAKOVEC, Dr. Ivana Novaka 11

Bilješke koje slijede čine sastavni dio ovih financijskih izvještaja

Bilješke uz financijske izvještaje

1. Opće informacije o društvu

TVORNICA STOČNE HRANE dioničko društvo (u nastavku: Društvo) sa sjedištem u Čakovcu, Dr. Ivana Novaka 11, upisano je u sudskom registru Trgovačkog suda u Varaždinu pod matičnim brojem subjekta (MBS) 070009569 i po osobnim identifikacijskim brojem (OIB) 47782362413.

Temeljni kapital Društva iznosi 39.297.900,00 kuna.

Organi društva su:

1) Skupština društva, koju zastupa

Siniša Vinšćak, predsjednik skupštine

Marija Sinković, zamjenik predsjednika skupštine

2) Nadzorni odbor

Stjepan Marciuš, predsjednik nadzornog odbora

Miljenko Perko, zamjenik predsjednika nadzornog odbora

Dragutin Žvorc, član nadzornog odbora

Josip Mislović, član nadzornog odbora

Marica Varošanec, član nadzornog odbora

3) Osobe ovlaštene za zastupanje

Tomica Belić, predsjednik uprave, zastupa društvo pojedinačno i samostalno

Siniša Vinšćak, član uprave, zastupa društvo pojedinačno i samostalno

Glavna djelatnost Društva je proizvodnja i prodaja stočne hrane, dok ostale djelatnosti Društva temeljem upisa u sudski registar su:

01.1	Uzgoj usjeva, vrtnog i ukrasnog bilja
01.2	Uzgoj stoke, peradi i ostalih životinja
01.3	Uzgoj usjeva i stoke (mješovita proizvodnja)
15.7	Proizvodnja hrane za životinje
60.24	Prijevoz robe (tereta) cestom
63.1	Prekrcaj tereta i skladištenje
63.40	Djelatnost ostalih agencija u prometu
*	Usluge sušenja žitarica i drugih poljoprivrednih proizvoda, usluge vaganja na kolskoj vagi i druge usluge vezane uz to
*	Otkup poljoprivrednih proizvoda
*	Kupnja i prodaja robe
*	Obavljanje trgovačkog posredovanja na domaćem i inozemnom tržištu
*	Kooperacija
*	Otkup žive stoke peradi i ostalih životinja

Tvornica stočne hrane d.d., Čakovec

*	Trgovina opasnim kemikalijama
*	Trgovina sjemenskom robom i sredstvima za zaštitu bilja
*	Proizvodnja, stavljanje na tržište i korištenje kemikalija
*	Usluge informacijskog društva
*	Uslužne djelatnosti u biljnoj proizvodnji i stočarstvu
*	Veterinarska djelatnost

Prosjek broja zaposlenih tijekom 2018. godine iznosi 126 a tijekom 2017. godine 124.

2. Značajne računovodstvene politike

2.1. Računovodstveni standardi i konvencije

Financijski izvještaji sastavljeni su i prezentirani u ovom Izvješću sukladno važećem Zakonu o računovodstvu i Hrvatskim standardima financijskog izvještavanja (HSFI) koje je objavio odbor za standarde financijskog izvještavanja, sukladno Pravilniku o strukturi i sadržaju godišnjih financijskih izvještaja te odobrenim i usvojenim računovodstvenim politikama poduzetnika koje su usklađene s odredbama Zakona o porezu na dobit.

Društvo je razvrstano kao srednje veliki poduzetnik čije godišnje financijske izvještaje čine bilanca, račun dobiti i gubitka, izvještaj o novčanom toku, izvještaj o promjenama kapitala i bilješke uz financijske izvještaje.

2.2. Temelj za pripremu financijskih izvještaja

Financijski izvještaji pripremljeni su načelom povijesnog troška. Detaljna objašnjenja dana su u sklopu svake pojedinačne pozicije.

Financijski izvještaji sastavljeni su na temeljnoj računovodstvenoj pretpostavci neograničenosti vremena poslovanja.

Sastavljanje financijskih izvještaja u skladu s HSFI zahtjeva od Uprave da daje procjene i izvodi pretpostavke koje utječu na iskazane iznose imovine i obveza, te objavu nepredviđene imovine i nepredviđenih obveza na datum financijskog izvještaja, kao i na iskazane prihode i rashode tijekom izvještajnog razdoblja.

Procjene se temelje na informacijama koje su bile dostupne na datum sastavljanja financijskih izvještaja, te se stvarni iznosi mogu razlikovati od procijenjenih.

2.3. Strane valute

Financijski izvještaji prezentirani su u hrvatskim kunama (HRK). Srednji tečaj kune u odnosu na svjetske valute prema objavi Hrvatske narodne banke:

(u HRK)	1 EUR	1 USD	1 CHF
31. prosinca 2017.	7,513648	6,269733	6,431816
31. prosinca 2018.	7,417575	6,469192	6,588129

2.4. Nematerijalna imovina

Licence i ostala prava iskazani su po trošku nabave, imaju ograničen vijek uporabe i iskazuju se po trošku nabave umanjenom za akumuliranu amortizaciju. Amortizacije se obračunava linearnom metodom kako bi se alocirao trošak licenci i prava tijekom njihovog procijenjenog vijeka uporabe.

2.5. Materijalna imovina

Dugotrajnu materijalnu imovinu čine nekretnine, postrojenja, oprema i osnovno stado.

- koju posjeduje Društvo i koristi se njome u isporuci dobara i usluga, za iznajmljivanje drugima ili u administrativne svrhe,
- koja se očekuje koristiti duže od jedne godine i
- ona imovina koja je namijenjena za korištenje na neprekidnoj osnovi u svrhu aktivnosti društva.

Sredstva dugotrajne materijalne imovine priznaju se kao imovina ukoliko su zadovoljene sljedeće odredbe:

- vjerojatno je da će buduće ekonomske koristi povezane s imovinom, pritiecti u društvo,
- trošak imovine može se pouzdano izmjeriti,

Zemljište je evidentirano po trošku nabave i ne amortizira se.

Građevinski objekti, postrojenja i oprema, alati, pogonski inventar, transportna sredstva i ostala materijalna imovina evidentiraju se po trošku nabave koju čini cijena dobavljača i svi ovisni troškovi u svezi s dovođenjem imovine u radno stanje za namjeravanu upotrebu. Na osnovna sredstva izrađena u vlastitoj režiji utvrđuju se njihovi troškovi nabave u visini cijene proizvodnje.

Stvari i oprema se evidentiraju kao osnovna sredstva ako im je u vrijeme nabave pojedinačna nabavna vrijednost veća od 3.500 kuna. Po Odluci Uprave mogu se u osnovna sredstva evidentirati i predmeti s nižom nabavnom vrijednosti ako im je vijek upotrebe duži od jedne godine.

Dugotrajna biološka imovina na kraju obračunskog razdoblja usklađuje se (povećava ili smanjuje) za procijenjenu vrijednost prirasta.

Ulaganja u nekretnine, smatraju se zemljišta ili zgrade koje su u vlasništvu društva a koje se drže da bi se ostvarili prihodi od najma, evidentiraju se po trošku nabave.

Imovina se nakon početnog priznavanja umanjuje za ispravak vrijednosti na osnovi obračunate amortizacije.

Amortizacija je obračunata linearnom metodom za svako osnovno sredstvo pojedinačno te je evidentirana u računu dobiti i gubitka.

Stope koje je Društvo koristilo u posljednje dvije godine:

Pozicija	2017.	2018.
Građevinski objekti	10%	10%
Postrojenja i oprema	20% - 50%	20%-50%
Transportna sredstva	50%	50%
Osobni automobili	40%	40%
Računala, računalna oprema i programi, mobilni telefoni	100%	100%
Biološka imovina	40%	40%
Ostala nespomenuta oprema	20%	20%

2.6. Zalihe

Zalihe su kratkotrajna imovina i obuhvaćaju: zalihe sirovina, materijala, trgovačke robe, rezervnih dijelova, sitnog inventara, ambalaže, auto guma, nedovršenih i gotovih proizvoda.

Kalkulacijom troškova nabave sirovina, materijala, trgovačke robe, rezervnih dijelova, sitnog inventara, ambalaže, auto guma obuhvaćaju sve troškove nabave, troškove konverzije i druge troškove nastale dovođenjem zaliha na sadašnju lokaciju i sadašnje stanje.

Zalihe sirovina i materijala evidentiraju se po stvarnim troškovima nabave a utrošci se evidentiraju po prosječnom trošku nabave.

Troškovi koji nastaju pri prodaji i otpremi robe od skladišta do kupca, ukoliko se posebno ne zaračunavaju kupcima, terete redovne troškove poslovanja.

Sitan inventar, ambalaža i auto gume u upotrebi mogu se uključiti u troškove kad im je pojedinačna vrijednost niža od 3.500 kuna, a vijek kraći od jedne godine i to metodom jednokratnog otpisa.

Troškovi posudbe (kamate i drugi troškovi u svezi s posudbom izvora financiranja zaliha) evidentiraju se kao rashodi razdoblja u kojem su nastali.

Nedovršena proizvodnja evidentira se po troškovima proizvodnje.

Gotovi proizvodi u toku godine iskazuju se po planskim – standardnim troškovima proizvodnje koji nisu viši od neto tržišnih cijena.

Zalihe trgovačke robe u prodavaonicama vode se po sistemu maloprodajnih cijena a u bilanci su iskazane po nabavnoj vrijednosti (prodajna vrijednost-porez na dodanu vrijednost- marža)

2.7. Potraživanja

Potraživanja se u poslovnim knjigama odnose na:

- potraživanja od kupaca, države, zaposlenih i drugih pravnih i fizičkih osoba iskazuju se u poslovnim knjigama na temelju uredne isprave o nastanku poslovnog događaja i podataka o njegovoj vrijednosti,
- potraživanja iskazana u bilanci obuhvaćaju sva potraživanja od kupaca s osnova prodaje proizvoda i obavljanja usluga.

Ispravak vrijednosti potraživanja za koji su umanjena potraživanja izvršen je na temelju saznanja da potraživanje nije naplativo u roku, da je nenaplativo ili utuženo.

2.8. Financijska imovina

Financijska imovina evidentirana je kao dugotrajna i kratkotrajna.

Kratkotrajnu financijsku imovinu čine ulaganja novca, stvari, ustupljenih prava i odobrenih robnih kredita s ciljem stjecanja prihoda, a čije se vraćanje očekuje do jedne godine. U poslovnim knjigama iskazana je po trošku ulaganja.

Ulaganja u vrijednosne papire- dionice, klasificirana je kao financijska imovina raspoloživa za prodaju, evidentira se po fer vrijednosti, čiji se efekti u odnosu na trošak stjecanja evidentiraju u sklopu revalorizacijskih rezervi na osnovu odluke Uprave.

Vlastite dionice iskazane su u pasivi kao odbitna stavka po nabavnoj vrijednosti. Za iste su osigurane rezerve iz dobiti.

2.9. Novac u banci i blagajni

Imovina u obliku novca iskazuje se u nominalnoj vrijednosti izraženoj u hrvatskoj valutnoj jedinici (HRK).

Devizna sredstva u bankama iskazuju se u hrvatskoj valutnoj jedinici primjenom srednjeg tečaja Hrvatske narodne banke (HNB) na dan Bilance.

2.10. Kapital

Temeljni kapital je iskazan u bilanci u kunama i upisan je u sudski registar. Kapital se sastoji od temeljnog kapitala, kapitalnih rezervi, rezervi iz dobiti, rezervi fer vrijednosti, zadržane dobiti i dobiti tekuće godine

2.11. Rezerviranja

Rezerviranja predstavljaju obvezu neodređenog vremena ili iznosa.

Rezerviranja se priznaju u trenutku kada:

- a) društvo ima sadašnju obvezu /zakonsku ili izvedenu/ kao rezultat prošlog događaja,
- b) je vjerojatno da će podmirenje obveze zahtijevati odljev resursa koji utjelovljuju ekonomke koristi, i
- c) iznos obveze može se pouzdano procijeniti.

Ukoliko prethodno navedene odredbe nisu zadovoljene, rezerviranje se ne može priznati.

Dugoročna rezerviranja Društvo može provoditi za:

- a) troškove popravka u jamstvenom roku, ukoliko za iste ne dobiju nadoknade od proizvođača,
- b) troškove po započetim sudskim sporovima u visini utužene svote uvećane za pripadajuće troškove spora bez kamata,
- c) troškove otpremnina djelatnika temeljem odluke Uprave.

Uprava na kraju svake poslovne godine provjerava svotu rezerviranja i usklađuje ih na najbolju moguću procjenu.

2.12. Obveze

Obveze iskazane u bilanci nastale su iz transakcija i poslovnih događaja u svezi poslovnih aktivnosti poduzetnika, a klasificirane su kao kratkoročne i dugoročne.

Dugoročne obveze iskazuju se u poslovnim knjigama u vrijednosti nastale poslovne promjene dokazane urednom ispravom i ugovorom o stvaranju obveza.

Pod dugoročnim obvezama se podrazumijevaju obveze s rokom podmirenja dužim od 12 mjeseci od datuma izrade financijskih izvještaja. Klasifikacija dugoročnih i kratkoročnih obveza provodi se na svaki dan bilance.

Dugoročne obveze iskazane u inozemnim sredstvima plaćanja, te uz deviznu klauzulu, iskazuju se i u hrvatskoj valutoj jedinici preračunatoj po srednjem tečaju Hrvatske narodne banke na dan evidentiranja obveza.

Prilikom podmirenja ovih obveza, nastale razlike s naslova tečajnih razlika knjiže se u korist prihoda ili na teret troškova Društva.

Otvorene obveze iskazane u stranoj valuti, na dan zaključivanja bilance (31.12.) svode se po srednjem tečaju HNB-a na bilančnu vrijednost, a nastale razlike knjiže se u korist prihoda ili terete rashode Društva.

Troškovi posudbe iskazuju se kao rashod razdoblja u kojem su nastali. Navedeno uključuje i troškove posudbe nastale za ulaganja u sredstva dugotrajne imovine.

Obveza se prestaje priznavati ako je podmirena, istekla ili ako se vjerovnik odrekao svojih prava ili ih je izgubio.

Kratkoročne obveze iskazuju se u poslovnim knjigama u vrijednosti nastale poslovne promjene dokazane urednom ispravom i ugovorom o stvaranju obveza.

Kratkoročne obveze predstavljaju obveze s rokom dospijeca kraćim od 12 mjeseci.

Klasifikacija i uključivanje pojedine obveze u tekuće obveze provodi se u skladu s izgledom financijskih izvještaja propisanih Zakonom o računovodstvu.

Kratkoročne obveze iskazane u inozemnim sredstvima plaćanja, te uz deviznu klauzulu, iskazuju se i u hrvatskoj valutoj jedinici preračunatoj po srednjem tečaju Hrvatske narodne banke na dan evidentiranja obveza.

Prilikom podmirenja ovih obveza, nastale razlike s naslova tečajnih razlika knjiže se u korist prihoda ili na teret troškova Društva.

Otvorene obveze iskazane u stranoj valuti, na dan zaključivanja bilance (31.12.) svode se po srednjem tečaju HNB-a na bilančnu vrijednost, a nastale razlike knjiže se u korist prihoda ili terete rashode Društva.

Troškovi posudbe iskazuju se kao rashod razdoblja u kojem su nastali. Navedeno uključuje i troškove posudbe nastale za ulaganja u sredstva dugotrajne imovine.

Obveza se prestaje priznavati ako je podmirena, istekla ili ako se vjerovnik odrekao svojih prava ili ih je izgubio.

2.13. Odgođeno plaćanje troškova i prihod buduće razdoblja

Prihodi budućeg razdoblja su primljena novčana sredstva kao državne potpore, a služe za sučeljavanje s amortizacijom izgrađenih objekata i opreme iz primljenih sredstava.

2.14. Prihodi

Prihodi se priznaju danom isporuke roba ili usluga, te i izdavanjem računa.

Prihodi s naslova prodaje proizvoda priznaju se ukoliko:

- su na kupca preneseni svi veći rizici i koristi od vlasništva nad proizvodima ili robom,
- je moguće pouzdano utvrditi svotu prihoda,
- je vjerojatno da će se prodani proizvodi ili usluge naplatiti.

Prihodi s naslova kamata priznaju se razmjerno vremenu, vrijednosti glavnice i ugovorenoj stopi, koji su u skladu s prethodno potpisanim ugovorima.

Prihodi se priznaju kao prihodi od redovne aktivnosti poduzeća od prodaje proizvoda i robe, pružanja usluga, kamate, dividenda i ostali prihodi. Prihodi od prodaje evidentiraju se po fakturiranoj realizaciji.

2.15. Rashodi

Rashodi se priznaju kada smanjenje budućih ekonomskih koristi proizlazi iz smanjenja imovina ili povećanja obveza i kada se to može pouzdano izmjeriti. Rashodi se sučeljavaju s odnosnim prihodima koji proistječu iz istih transakcija i drugih događaja.

Troškovi osoblja, troškovi usluga i drugi troškovi priznaju se u razdoblju u kojem su nastali i u skladu s drugim mjerodavnim standardima.

Troškovi posudbe priznaju se u računu dobiti i gubitka kao financijski rashod u razdoblju u kojem su nastali.

Tečajne razlike proizašle iz promjene tečaja monetarnih stavki kod transakcija u stranoj valuti, i to između datuma transakcije i datuma namire odnosno datuma bilance, priznaju se u računu dobiti i gubitka kao financijski prihod odnosno rashod.

Rashod od prestanka priznavanja pojedine dugotrajne materijalne i nematerijalne imovine klasificira se kao rashod i priznaje se na neto osnovi.

Rashodi – troškovi se priznaju u računu dobiti i gubitka na temelju izravne povezanosti između nastalih troškova i određene stavke prihoda. U računu dobiti i gubitka rashodi su razvrstani na poslovne i financijske rashode.

2.16. Porez na dobit

Dobit prije oporezivanja utvrđuje se na način da se od ukupno ostvarenih računovodstvenih prihoda oduzmu računovodstveni rashodi.

Obveza poreza na dobit (tekući porez) utvrđuje se u skladu s važećim odredbama Zakona o porezu na dobit. Oporeziva dobit razlikuje se od dobiti prije oporezivanja iskazane u računu dobiti i gubitka jer ne uključuje stavke prihoda i rashoda koje su oporezive ili neoporezive u drugim godinama, kao ni stavke koje nikada nisu oporezive ni odbitne.

2.17. Upravljanje rizicima

Čimbenici financijskog rizika

Društvo je izloženo raznim financijskim rizicima koji su povezani s valutnim, kamatnim, kreditnim i rizikom likvidnosti. Društvo prati navedene rizike i nastoji umanjiti njihov potencijalni utjecaj na financijsku izloženost Društva.

Valutni i kamatni rizik

Društvo je izloženo riziku promjene tečajeva inozemnih valuta prilikom nabavki, prodaje i uzimanja kredita koji su denominirani u stranim valutama, prvenstveno u eurima (EUR). Valutni rizik prisutan je zbog mogućih promjena tečajeva stranih valuta.

Kreditni rizik

Financijska imovina koja potencijalno može izložiti Društvo kreditnom riziku obuhvaća novac te potraživanja od kupaca i potraživanja za dane kredite. Potraživanja od kupaca iskazana su umanjena za rezerviranja za sumnjiva i sporna potraživanja.

Rizik likvidnosti

Upravljanje rizikom likvidnosti podrazumijeva održavanje dostatne količine novca te osiguravanje raspoloživosti financijskih sredstava. Društvo nije izloženo riziku likvidnosti.

2.18. Događaji nakon datuma bilance

Događaji nakon datuma bilance su oni događaji koji imaju povoljne ili nepovoljne posljedice, a koji su nastali između datuma bilance i datuma na koji je odobreno izdavanje financijskih izvještaja.

Društvo usklađuje iznose koje je priznalo u svojim financijskim izvještajima s događajima nakon datuma bilance koji potvrđuju okolnosti koje su nastale nakon datuma bilance (koji ne zahtijevaju usklađivanje). Takvi se događaji, ako su značajni, objavljuju u bilješkama.

2.19. Značajni sudski sporovi

U toku poslovanja društvo ima određene sudske sporove s kupcima, a vjeruje da eventualna konačno namirenje po iskazanim neriješenim sudskim sporovima neće imati značajan utjecaj na financijske izvještaje i poslovanje u budućnosti jer su za sva sumnjiva i sporna potraživanja izvršeni ispravci potraživanja kroz troškove.

3. Bilješka uz račun dobiti i gubitka

3.1. Poslovni prihodi

Poslovni prihodi utvrđeni su prema:

	Pozicija	Iznos (u HRK)	
		2017.	2018.
1.	Prihodi od prodaje	179.668.607	185.419.928
2.	Prihodi na temelju upotrebe vlastitih proizvoda, robe i usluga	566.022	1.239.579
3.	Ostali poslovni prihodi	6.243.455	5.504.147
	Ukupno	186.478.084	192.163.654

Poslovni prihodi veći su za 3% u odnosu na prošlu godinu.

Prihodi od prodaje odnose se na:

	Pozicija	Iznos (u HRK)	
		2017.	2018.
1.	Prihodi od prodaje proizvoda i usluga	161.609.857	167.166.581
	- u zemlji	157.347.615	160.669.517
	- u inozemstvu	4.262.242	6.497.064
2.	Prihodi od prodaje robe	17.154.826	17.264.146
	- od veleprodaje	5.362.675	6.289.994
	- od maloprodaje	11.792.151	10.974.152
3.	Ostalo	903.924	989.201
	Ukupno	179.668.607	185.419.928

Prihodi na temelju upotrebe vlastitih proizvoda, robe i usluga odnose se na prihode od vlastitih proizvoda-prijenos u biološku imovinu iz vlastitog uzgoja u iznosu od 1.239.579 kuna.

Ostale poslovne prihode čine prihodi od poticaja i potpora iz EU 2.843.477 kuna, prihodi od ukidanja usklađenja potraživanja od kupaca iz 2017. godine u iznosu 2.146.579 kuna i ostali prihodi od 514.091 kuna.

3.2. Financijski prihodi

	Pozicija	Iznos (u HRK)	
		2017.	2018.
1.	Prihodi od kamate	582.735	298.761
2.	Prihodi od tečajne razlike	648.181	168.786
3.	Prihodi od dividendi	61.510	64.770
	Ukupno	1.292.426	532.317

3.3. Poslovni rashodi

Poslovni rashodi utvrđeni su:

	Pozicija	Iznos (u HRK)	
		2017.	2018.
1.	Promjena vrijednosti zaliha	-486.181	-1.042.022
2.	Troškovi sirovina i materijala	113.289.944	119.884.150
3.	Troškovi prodane robe	14.002.577	13.936.690
4.	Ostali vanjski troškovi	9.267.372	9.433.144
5.	Troškovi osoblja	16.100.281	17.226.133
6.	Amortizacija	5.355.013	5.747.077
7.	Vrijednosno usklađenje kratk. imovine	1.986.161	803.070
8.	Ostali troškovi poslovanja	3.128.349	3.787.723
9.	Rezerviranja	0	591.825
9.	Ostali poslovni rashodi	820.101	759.979
	Ukupno	163.463.617	171.127.769

Poslovni rashodi veći su u odnosu na prethodnu godinu 4,7%.

Troškovi sirovina i materijala odnose se na utrošene sirovine u proizvodnji u iznosu od 109.363.333 kuna te utroška hrane, ambalaže, goriva i maziva te električne energije, plina i ostalih energenata u iznosu od 10.520.817 kuna.

3.3.1. Ostali vanjski troškovi

	Pozicija	Iznos (u HRK)	
		2017.	2018.
1.	Troškovi prijevoza, pošte i telefona	3.907.185	4.247.076
2.	Usluge na izradi proizvoda	1.088.947	918.267
3.	Usluge održavanja	1.084.449	797.130
4.	Neproizvodne usluge	1.510.094	1.839.201
5.	Naknade kooperantima	652.496	711.130
6.	Ostalo	1.024.201	920.340
	Ukupno	9.267.372	9.433.144

Troškovi revizije i intelektualne usluge iskazane su u iznosu od 136.188 kuna.

Troškovi osoblja

	Pozicija	Iznos (u HRK)	
		2017.	2018.
1.	Neto plaće i nadnice	9.854.324	10.502.533
2.	Troškovi poreza i doprinosa iz plaća	3.872.438	4.193.657
3.	Doprinosi na plaće	2.373.519	2.529.943
	Ukupno	16.100.281	17.226.133

Upravi su isplaćene redovne plaće kao i svim ostalim zaposlenicima sukladno ugovoru o radu te nije bilo drugih isplata.

3.3.2. Amortizacija

Trošak amortizacije iskazan je u iznosu od 5.747.077 kuna. Sukladno računovodstvenoj politici društva primijenjene su amortizacijske stope kao i u 2017. godini.

3.3.3. Ostali troškovi poslovanja

Ostali troškovi poslovanja u iznosu od 3.787.723 kuna odnose se na: dnevnice, putne troškove i naknade radnicima 2.157.088 kuna, premije osiguranja 551.051 kuna, ostalih poreza, doprinosa i članarina 624.123 kuna, bankarske usluge 255.225 kuna, naknada nadzornom odboru 174.165 kuna i ostalo 26.071 kune.

3.3.4. Vrijednosno usklađenje

Vrijednosno usklađenje kratkotrajne imovine iznosi 803.070 kuna, a odnosi se na vrijednosna usklađenja kupaca.

3.3.5. Ostali poslovni rashodi

Ostali poslovni rashodi u svoti 759.979 kuna odnose se na neotpisani rashod dugotrajne imovine iznad prihoda 538.360 kuna, manjkovi i kalo 169.242 kuna, rashodi iz prošlih godina 12.569 kuna, donacije 38.937 kuna i ostalo 871 kuna.

3.4. Financijski rashodi

	Pozicija	Iznos (u HRK)	
		2017.	2018.
1.	Trošak kamata	241	406
2.	Negativne tečajne razlike	796.915	873.256
3.	Ostali financijski rashodi	-	-
	UKUPNO	797.156	873.662

3.5. Rezultat financijske godine

Dobit financijske godine po aktivnostima je slijedeća:

Pozicija	Iznos (u HRK)	
	2017.	2018.
Poslovni prihodi	186.478.084	192.163.654
Poslovni rashodi	163.463.617	171.127.769
a) Rezultat iz poslovnih aktivnosti	23.014.467	21.035.885
Financijski prihodi	1.292.426	532.317
Financijski rashodi	797.156	873.662
b) Rezultat iz financijskih aktivnosti	495.270	-341.345
Bruto dobit tekuće godine (a+b)	23.509.737	20.694.540
Porez na dobit	4.237.891	3.775.686
Neto dobit financijske godine	19.271.846	16.918.854

Iz prikaza je vidljivo da je u poslovnoj 2018. godini ostvarena dobit iz poslovnih aktivnosti i gubitak iz financijskih aktivnosti. Neto dobit 2018. manja je za 12,2% od prethodne godine.

3.6. Porez na dobit

Porez na dobit utvrđen je prema odredbama Zakona o porezu na dobit i Pravilniku o porezu na dobit, kao i drugih propisa koji se primjenjuju prilikom obračuna.

Primjenjujući HSFI i navedene propise pravna osoba je utvrdila računovodstvenu dobit iz Računa dobiti i gubitka u iznosu od 20.694.540 kuna, koja je uvećana za porezno nepriznate rashode 363.864 kuna, a umanjena za porezne olakšice i državne potpore 82.370 kuna te porezna osnovica iznosi 20.976.034 kuna na koju je primijenjena porezna stopa od 18% pa porezna obveza iznosi 3.775.686 kuna.

Pozicija	Iznos (u HRK)	
	2017.	2017.
Dobit prije oporezivanja	23.509.737	20.694.540
Uvećanja dobiti/ smanjenja gubitka	121.518	363.864
Smanjenja dobiti/ povećanje gubitka	87.419	82.370
Porezna osnovica	23.543.836	20.976.034
Stopa poreza na dobit	18%	18%
Porezna obveza	4.237.891	3.775.686

4. Bilješke uz bilancu

4.1. Dugotrajna imovina

4.1.1. Nematerijalna imovina

	Koncesije, licence, patenti, software	Ostala nematerijalna imovina	Ukupno
NABAVNA VRIJEDNOST			
Stanje 01.01.2018. godine	871.766	164.101	1.035.867
Nabava	0	0	0
Prijenos iz pripreme			
Rashod i prodaja			
Stanje 31.12.2018.	871.766	164.101	1.035.867
ISPRAVAK VRIJEDNOSTI			
Stanje 01.01.2018. godine	865.362	164.101	1.029.463
Obračun amortizacije u 2018.godini	6.404	0	6.404
Ispravak vrijednosti rashodovane opreme			
Stanje 31.12.2018. godine	871.767	164.101	1.035.867
Sadašnja vrijednost na dan 31.12.2018. godine	0	0	0

Za amortizaciju nematerijalne imovine obračunata je u skladu sa poslovnom politikom Društva. Korištene su iste stope amortizacije kao i prethodne godine.

4.1.2. Materijalna imovina

	Zemljište	Građevinski objekti	Postrojenja i oprema	Alati, pog. inventar i transportna sredstva	Biološka imovina	Predujmovi za materijalnu imovinu	Materijalna imovina u pripremi	Ostala materijalna imovina	Ulaganje u nekretnine	Ukupno
NABAVNA VRIJEDNOST										
Stanje 1.1.2018.	13.151.585	50.541.551	42.339.878	4.886.418	2.944.005	0	12.187.709	9.183.923	5.416.429	140.651.498
Nabava	3.541.055	7.673.536	320.593	103.061	1.522.773		-11.192.264	2.587.963		4.556.717
Prijenos iz pripreme										
Rashod			-50.430	-12.050	-1.949.233		0	-515.996		-2.527.699
Stanje 31.12.2018.	16.692.640	58.215.087	42.610.041	4.977.429	2.517.555		995.445	11.255.890	5.416.429	142.680.516
ISPRAVAK VRIJEDNOSTI										
Stanje 1.1.2018.	0	38.485.467	39.960.350	4.763.801	880.951	0	0	7.309.650	2.023.623	93.423.842
Obračun amortizacije u 2018.		2.791.060	1.206.674	156.877	586.217			993.975	5.869	5.740.672
Ispravak vrijednosti rashodovane imovine		0	-50.430	-12.050	-735.815			-506.996		-1.305.291
Stanje 31.12.2018.	0	41.276.527	41.116.594	4.908.628	731.353		0	7.796.629	2.029.492	97.859.223
Sadašnja vrijednost 31.12.2018.	16.692.640	16.938.560	1.493.447	68.801	1.786.202	0	995.445	3.459.261	3.386.937	44.821.293

Amortizacija u 2018. godini je obračunata u skladu sa poslovnom politikom Društva. U toku 2018. godine primijenjene su iste stope amortizacije kao i u 2017. godini.

Značajan prijenos imovine u upotrebu odnosi se na aktiviranje farme Belica i pripadajuće opreme 6.974.254 kuna, na nabavu zemljišta, objekata i opreme u Donjem Kraljevcu u iznosu od 5.532.768 kuna te na biološku imovinu - novih krmača i nerasta u iznosu 1.369.745 kuna.

Materijalnu imovinu u pripremi čini nabavljena neaktivirana oprema 936.892 kune i osnovno stado u pripremi 58.553 kune.

Na zemljištima i građevinskim objektima u vlasništvu Društva nema ograničenja vlasništva.

4.1.3. Dugotrajna financijska imovina

Ukupna dugotrajna imovina iznosi 7.756.869 kuna, a odnosi se na dugoročni depozit u banci.

4.1.4. Dugotrajna potraživanja

Dugotrajna potraživanja iskazana su u iznosu od 416.942 kune, a odnose se na dugoročna potraživanja od fizičkih osoba 390.031 kuna i potraživanja iz predstečajne nagodbe od 26.911 kune.

4.2. Kratkotrajna imovina

4.2.1. Zalihe

Zalihe iskazane u knjigovodstvu i po popisu sa 31.12.2018. iznose:

	Pozicija	Iznos (u HRK)	
		31.12.2017.	31.12.2018.
1.	Sirovine i materijal	28.930.017	32.497.692
2.	Sitni inventar i auto gume u upotrebi Ispravak sitnog inventara i auto guma u upotrebi	1.762.098 (1.762.098)	1.855.880 (1.855.880)
3.	Proizvodnja u tijeku	16.108.674	17.186.309
4.	Gotovi proizvodi	1.526.733	1.465.693
5.	Trgovačka roba	6.286.082	6.816.933
6.	Predujmovi	745.398	701.488
7.	Rezervni dijelovi	91.541	91.541
	Ukupno	53.688.445	58.759.657

Ulaz sirovina i materijala evidentiran je po nabavnim cijenama.

Sitni inventar, autogume i ambalaža se otpisuju u 100%-tnom iznosu, prilikom stavljanja u upotrebu.

Zalihe trgovačke robe evidentiraju se po maloprodajnim cijenama i korigiraju se za obračunati PDV i razliku u cijeni.

Nedovršena proizvodnja (proizvodnja u tijeku) i gotovi proizvodi evidentirani su po troškovima proizvodnje prema usvojenoj računovodstvenoj politici.

4.2.2. Potraživanja

Stanje kratkotrajnih potraživanja prema strukturi je slijedeće:

	Pozicija	Iznos (u HRK)	
		31.12.2017.	31.12.2018.
1.	Potraživanja od kupaca	25.770.214	24.757.425
	- u zemlji	25.762.984	24.530.176
	- u inozemstvu	-	221.426
	- kooperanti	7.230	5.823
2.	Potraživanja od zaposlenih	-	-
3.	Potraživanja od države i drugih institucija	754.222	581.490
4.	Ostala potraživanja	15.906	15.886
	Ukupno	26.540.342	25.354.801

a) Potraživanja od kupaca

Pozicija	Iznos (u HRK)	
	31.12.2017.	31.12.2018.
Ukupno bruto potraživanja od kupaca	32.016.361	28.347.277
Ispravak vrijednosti potraživanja	-6.246.147	-3.589.853
Ukupno neto potraživanja od kupaca	25.770.214	24.757.425

Potraživanja od kupaca odnose se na nenaplaćena potraživanja na dan 31.12.2018. godine od kupaca u zemlji i inozemstvu. Ispravak potraživanja sastoji se od: zakonski dozvoljenog usklađenja vrijednosti potraživanja na dan 31.12.2018. godine, a prema čl. 9. Zakona o porezu na dobit u svoti 750.000 kuna, te usklađenja za tužene kupce iz prethodnih godina 2.807.001 kuna te utuženih u 2018. godini 32.852 kuna. U toku godine izvršeno je isknjiženje nenaplativih potraživanja vrijednosno usklađenih u prijašnjim godinama u iznosu 1.292.566 kuna te oprihodovanje usklađenja potraživanja iz 2017. godine u svoti 1.900.000 kuna.

Potraživanja od države i drugih institucija u iznosu od 581.490 kuna su: potraživanja za novčane poticaje 306.077 kuna, potraživanja za više plaćen porez na dobit 238.565 kuna, potraživanja od HZZO 10.950 kuna i ostala potraživanja 25.898 kuna.

Struktura potraživanja od kupaca prema dospelosti je sljedeća:

	Pozicija	Iznos (u HRK)	
		31.12.2017	31.12.2018
1.	Potraživanja od kupaca	32.016.361	28.347.277
2.	Nedospjelo	11.169.629	10.441.644
3.	Dospjeli dug	20.846.732	17.905.633
4.	Dug do 30 dana	6.457.097	5.604.001
5.	Dug do 60 dana	4.073.893	4.222.341
6.	Dug do 90 dana	1.530.849	1.865.284
7.	Preko 90 dana	8.784.893	6.214.007

4.2.3. Financijska imovina

	Pozicija	Iznos (u HRK)	
		31.12.2017.	31.12.2018.
1.	Ulaganja u vrijednosne papire	2.334.583	1.992.856
2.	Dani zajmovi, depoziti i slično	41.443.659	41.679.813
3.	Ostala financijska imovina	0	0
	Ukupno	43.778.242	43.672.669

Usklađenja su izvršena s bankama, a tečajne razlike su knjižene u okviru računa dobiti i gubitka.

4.3. Novac na računu i blagajni

Stanje novčanih sredstava utvrđeno je kako slijedi:

	Pozicija	Iznos (u HRK)	
		31.12.2017.	31.12.2018.
1.	Novac na žiro računu	986.022	2.841.079
2.	Devizni računi	143.205	812.190
3.	Novac na blagajni	112.428	79.962
4.	Depoziti u banci	18.513.755	19.700.135
5.	Otvoreni akreditiv	0	1.401.921
5.	Ostalo	18.376	0
	Ukupno	19.773.786	24.835.287

Stanje deviza na deviznim računima preračunato je prema srednjem tečaju HNB (Hrvatske narodne banke) na dan 31.12.2018. godine

4.4. Kapital i rezerve

4.4.1. Temeljni (upisani) kapital

Upisani temeljni kapital iznosi 39.297.900 kuna i jednak je upisanom kapitalu kod Trgovačkog suda u Varaždinu. Kapital je podijeljen na 13.551 dionicu nominalne vrijednosti 2.900 kuna. U toku 2018. godine nije bilo promjene.

Prema podacima Društva stanja dioničara prema broju dionica na dan 31.12.2018. godine je slijedeće:

	Dioničari	Broj dionica	% u temeljnom kapitalu
1.	Mislović Josip	3248	23,97
2.	Marcijuš Stjepan	725	5,35
3.	Žvoirc Dragutin	680	5,02
4.	Trgovina Krk d.d.	605	4,46
5.	Mislović Srećko	582	4,29
6.	Braniša Ivan	562	4,15
7.	Belec Zoran	520	3,84
8.	Mađarić Tanja	450	3,32
9.	Perko Miljenko	359	2,65
10.	Špoljarić Bernarda	353	2,60
	Mali dioničari	5389	39,77
	Vlastite dionice	78	0,58
	Ukupno	13.551	100

4.4.2. Kapitalne rezerve

Pod kapitalnim rezervama pravna osoba ima iskazani iznos od 5.064.026 kuna, a koje su nastale u ranijim godinama smanjenjem temeljnog kapitala kod povlačenja vlastitih dionica i od tada se nisu mijenjale.

4.4.3. Rezerve iz dobiti

Rezerve iz dobiti ukupno iznose 12.667.320 kuna, a sastoje se od zakonskih rezervi 12.070.627 kuna koji iznos prelazi zakonski minimum prema ZTD-u, rezerve za vlastite dionice u visini nabavne

vrijednosti u iznosu **1.077.508 kuna**, vlastite dionice u svoti 1.077.508 kuna i statutarne rezerve u iznosu 596.693 koje su po odluci Skupštine uvećane za 96.359 kuna iz dobiti 2017. godine.

4.4.4. Zadržana dobit

Zadržana dobit iznosi **122.689.484 kuna**, a odnosi se na neto dobiti ostvarene u prethodnim godinama. U toku 2018. godine zadržana dobit je povećana za dobit ostvarenu u 2017. godini u svoti 19.175.487 kuna a umanjena za isplatu dobiti 8.083.800 kuna.

4.4.5. Dobit poslovne godine

Neto dobit tekuće godine iznosi **16.918.854 kuna**, a izračunata je kada se bruto dobit od 20.694.540 kuna umanji za obračunati porez na dobit u iznosu od 3.775.686 kuna.

4.5. Dugoročne obveze

Dugoročne obveze nisu evidentirane.

4.6. Kratkoročne obveze

Kratkoročne obveze na dan 31.12.2018. godine iznose:

	Pozicija	Iznos (u HRK)	
		31.12.2017.	31.12.2018.
1.	Obveze prema kreditnim institucijama		
2.	Obveze za predujmove od kupaca	9.047	7.262
3.	Obveze prema dobavljačima	6.281.346	4.291.619
4.	Obveze prema zaposlenicima	1.138.749	1.214.745
5.	Obveze za poreze, doprinose i druge pristojbe	2.785.521	2.042.224
	Ukupno	10.214.663	7.555.850

Obveze prema dobavljačima odnose se na dobavljače u zemlji od 2.132.603 kune, dobavljači iz inozemstva 2.095.854 kuna, obveze prema kooperantima 19.872 i ostalo 43.290 kuna.

Obveze prema zaposlenima odnose se na neto plaće i naknade za prijevoz zaposlenika za prosinac 2018. godine, a isplaćene su u siječnju 2019. godine.

Struktura obveza prema dobavljačima prema dospelosti je sljedeća:

	Pozicija	Iznos (u HRK)	
		31.12.2017	31.12.2018
1.	Obveze prema dobavljačima	6.281.346	4.220.956
2.	Nedospjelo	5.369.248	2.832.790
3.	Dospjeli dug	912.098	1.388.166
4.	Dug do 30 dana	432.841	1.044.443
5.	Dug do 60 dana	164.210	227.240
6.	Dug do 90 dana	119.701	12.281
7.	Preko 90 dana	195.346	104.202

4.6.1. Obveze za poreze i doprinose

	Pozicija	Iznos (u HRK)	
		31.12.2017.	31.12.2018.
1.	Doprinosi iz plaće	325.332	345.173
2.	Doprinosi na plaću	281.006	296.473
3.	Porez i prerez iz plaće	187.941	197.209
4.	Obustave iz plaće	49.443	43.545
5.	Obveze za PDV	793.625	1.158.299
6.	Obveze za porez na dobit	1.146.108	0
7.	Ostalo	2.066	1.525
	Ukupno	2.785.521	2.042.224

4.7. Transakcije s povezanim osobama

Osobe se smatraju povezanim ako jedna osoba ima mogućnost kontrolirati drugu osobu ili u značajnijom mjeri može imati utjecaj nad drugom osobom u donošenju poslovnih i financijskih odluka.

U društvu Tvornica stočne hrane d.d. povezane osobe su: vlasnici, nadzorni odbor, uprava i njihovi bliski članovi obitelji. U povezane subjekte spadaju i vlasnički povezana društva.

	Naziv društva	Prihodi od prodaje u 2018.	Rashodi u 2018.	Potraživanja na dan 31.12.2018.	Dugovanja na dan 31.12.2018.
1.	Trgocentar d.o.o., Zabok	2.339.679,51	1.500,00	339.860,76	-
2.	Trgovina Krk d.d., Malinska	847.943,01	-	83.536,00	-
	Ukupno	3.187.622,52	1.500,00	423.396,76	-

Na dan 31.12.2018. Društvo nema potraživanja ni obaveza iz poslovnih odnosa kupnje i prodaje proizvoda, robe i usluga od strane ključnog upravljačkog osoblja.

5. Bilješka uz izvještaj o promjeni kapitala

Sveukupna promjena glavnice odnosi se na povećanje od 8.493.327 kuna u odnosu na prethodnu 2017. godinu. Povećanje u ovom iznosu proizlazi iz ostvarene neto dobiti za 2017. godinu od 16.918.854 kuna, smanjenja rezerva fer vrijednosti financijske imovine 341.727 kuna i smanjenja za isplaćenu dobit vlasnicima od 8.083.800 kuna.

6. Bilješka uz izvještaj o novčanim tijekovima

Izvešće o novčanim tijekovima na dan 31.12.2018. godine izrađeno je po indirektnoj metodi, koja prikazuje novčane tokove od poslovne, investicijske i financijske aktivnosti.

Novčani tok po vrstama sastoji se od:



Pozicija	Iznos (u HRK)	
	31.12.2017.	31.12.2018.
Neto novčani tok iz poslovnih aktivnosti	12.875.050	16.512.595
Neto novčani tok iz investicijskih aktivnosti	-12.681.619	-3.367.294
Neto novčani tok iz financijskih aktivnosti	-7.679.610	-8.083.800
Neto povećanje ili smanjenje novčanih tokova	-7.486.179	5.061.501
Stanje novca i novčanih ekvivalenata na kraju razdoblja	19.773.786	24.835.287

U odnosu na prošlu godinu stanje novca i novčanih ekvivalenata povećano je za 5.061.501 kuna.

Potpisali za i u ime Društva:

Mr. sc. Tomica Belić, dipl. ing.
Predsjednik uprave

Siniša Vinščak, dipl. iur.
Član uprave



TVORNICA STOČNE HRANE d.d.
za proizvodnju i promet stočne hrane 16
ČAKOVEC, Dr. Ivana Novaka 11

Temeljem odredbi čl. 21 Zakona o računovodstvu i čl. 250a Zakona o trgovačkim društvima, Uprava Tvornice stočne hrane d.d. Čakovec podnosi

IZVJEŠĆE POSLOVODSTVA ZA RAZDOBLJE 01.01. - 31.12.2018.g.

OPĆI PODACI O DRUŠTVU:

TVRTKA / NAZIV:

TVORNICA STOČNE HRANE dioničko društvo za proizvodnju i promet stočne hrane

SKRAĆENA TVRTKA/NAZIV:

TVORNICA STOČNE HRANE d.d.

SJEDIŠTE:

Čakovec, Dr.Ivana Novaka 11

MATIČNI BROJ / OIB

3108473/47782362413

ŠIFRA DJELATNOSTI:

1091

TRANSAKCIJSKI RAČUNI:

HR1123400091116006080

HR5224020061100075510

TEMELJNI KAPITAL iznosi 39.297.900 kuna podijeljen na 13.551 dionicu nominalne vrijednosti 2.900,00 kuna.

ORGANI DRUŠTVA:

UPRAVA DRUŠTVA

Mr.sc. Tomica Belić, dipl. ing., predsjednik

Siniša Vinščak, dipl. iur., član

NADZORNI ODBOR DRUŠTVA

Stjepan Marciuš, ing., predsjednik

Miljenko Perko, zamjenik predsjednika

Marica Varošanec, član

Josip Mislović, dipl.ing., član

Dragutin Žvorc, član

GLAVNA SKUPŠTINA DRUŠTVA:

Čine je svi dioničari (članovi) Društva, a u Središnje klirinško depozitarno društvo d.d. Zagreb upisano je 85 dioničara sa stanjem 28.02.2019. godine.

Predsjednik: Siniša Vinšćak, dipl. iur.

Zamjenica predsjednika: Marija Sinković

REVIZORSKA TVRTKA:

REVIDEA d.o.o. Čakovec, Ulica Nikole Pavića 37.

PREDMET POSLOVANJA - DJELATNOSTI DRUŠTVA:

- uzgoj usjeva, vrtnog i ukrasnog bilja
- uzgoj stoke, peradi i ostalih životinja
- uzgoj usjeva i stoke (mješovita proizvodnja)
- proizvodnja hrane za životinje
- prijevoz robe (tereta) cestom
- prekrcaj tereta i uskladištenje
- djelatnost ostalih agencija u prometu
- usluge sušenja žitarica i drugih poljoprivrednih proizvoda, usluge vaganja na kolskoj vagi i druge usluge vezane uz to
- otkup poljoprivrednih proizvoda
- kupnja i prodaja robe
- obavljanje trgovačkog posredovanja na domaćem i inozemnom tržištu
- kooperacija
- otkup žive stoke peradi i ostalih životinja
- trgovina opasnim kemikalijama
- trgovina sjemenskom robom i sredstvima za zaštitu bilja
- proizvodnja, stavljanje na tržište i korištenje kemikalija
- usluge informacijskog društva
- uslužne djelatnosti u biljnoj proizvodnji i stočarstvu
- veterinarska djelatnost

POSLOVNA POLITIKA 2018.

Protekla 2018. godina je obilježena sa nekoliko važnih događaja za hrvatsko gospodarstvo. Kriza u Agrokoru ušla je početkom godine u vrlo kritičnu fazu koja je prijetila neuspjehom nagodbe sa vjerovnicima. No ipak polovicom godine sanacija Agrokora završava nagodbom i novom vlasničkom strukturom, te je ta afera barem za sad, privedena kraju. Nastavljen je rast hrvatskog gospodarstva - što je dobro. No, taj rast je temeljen na turizmu i povećanoj osobnoj potrošnji. Ono što zabrinjava je pad industrijske proizvodnje koja je ipak puno čvršći temelj gospodarstva. Još jedna uspješna turistička sezona utjecala je i na potrošnju hrane. Ipak povećan je uvoz mesa i mesnih proizvoda po vrlo niskim cijenama što stvara veliki pritisak na domaće stočarstvo koje se stalno smanjuje. Nedostatak radne snage obilježio je već ovu godinu, a u sljedećoj će tek eksplodirati. Vezano sa kadrovskim deficitom dolazi i pritisak na povećanje plaća. Samo dio poslodavaca moći će to nadoknaditi iz smanjene dobiti, dok će kod ostalih zbog toga trpjeti razvoj. Očekujemo da će država napokon pomoći gospodarstvu rasterećenjem tržišta rada te ukidanjem investicijskih i poslovnih zapreka, prije svega smanjenjem visokih poreza i ukidanjem brojnih parafiskalnih nameta. Gledajući proteklu godinu, mi kao Društvo možemo biti zadovoljni jer su sve naše proizvodnje imale dobre **naturalne rezultate**, a i financijski su sve proizvodnje/djelatnosti ostvarile dobit.

PROIZVODNJA KRMNIH SMJESA

Promjenom strategije prodaje stočne hrane većim farmerima i organizatorima proizvodnje, kao i plasmanom kroz kanal potrošnje za vlastite potrebe, ostvaren je najbolji rezultat proizvodnje i prodaje stočne hrane u 2017. godini. Upravo iz tog razloga planirani rast za 2018. godinu bio je oko 0,5%. Ipak, ponosno možemo reći da je taj plan znatno nadmašen i da je rast oko 4,5% odnosno proizvodnja je porasla na 57.770 tona isporučene hrane iz Tvornice i naravno daleko najbolji rezultat ikada postignut u prodaji stočne hrane. Smjese za perad prodali smo malo manje nego godinu prije ali to je posljedica vrlo hladnog početka ožujka što je rezultiralo smanjenom kupnjom jednodневnih pilića, a sukladno tome i manjom potrošnjom startera za piliće koji je vodeći prodajni artikl u poljoprivrednim trgovinama. Smjese za svinje blago su porasle isto kao i smjese za goveda. Najveći rast prodaje ostvaren je kod žitarica i uljarica u vrećama. Povećana prodaja stočne hrane donijela je i povećanje dobiti u ovoj proizvodnji.

TOV JUNADI

Tov junadi na farmi Trema kod Križevaca odvija se punim kapacitetom, odnosno oko 2000 grla utovljene junadi na godinu. Usprkos daljnjem smanjenju poticaja ova je proizvodnja u značajnom plusu. Kako je urod kukuruza bio rekordan napunili smo silosne kapacitete do kraja te tako osigurali silažu zrna za dvije godine unaprijed. To nam daje vjeru da bi ova proizvodnja i dalje mogla biti uspješna. Telad smo najviše nabavljali iz Rumunjske, a plasman tovne junadi ide najviše prema PIK Vrbovcu i u izvoz. Obnova trenč silosa gotovo je završena, a pripremamo se za obnovu proizvodnih objekata.

UZGOJ I TOV SVINJA

Na farmi svinja Belica odvijala se proizvodnja prasadi kapacitetom od prosječno 920 krmača dnevno. Dopršetkom izgradnje dvaju objekata za uzgoj nazimica i tov svinja, te dobivanjem uporabne dozvole početkom veljače, stvoreni su preduvjeti za kvalitetnu proizvodnju nazimica iz vlastitog uzgoja. To je rezultiralo pripuštanjem velikog broja nazimica i povećanog remonta stada koji je i bio potreban zbog nepovoljne starosne strukture krmača. Puni efekt izgradnje novih objekata trebao bi donijeti bolji proizvodni rezultat u sljedećim godinama i to u vidu većeg broja prasadi. Proizvodni rezultati na farmi najbolji su u Hrvatskoj pa je tako u 2018. godini proizvedeno ukupno 26076 odbite prasadi ili 12,51 odbito prase po leglu. Broj othranjene prasadi do težine od 25kg je ukupno 24869 ili 11,85 po leglu. Kako nije bilo dugih perioda velikih vrućina tako i nije bilo izvanrednih i povećanih uginuća krmača i prasadi. U tov svinja stavljena su 21153 praseta dok je preostala prasad ostavljena za rasplod ili je prodana. Tov svinja odvijao se uglavnom kod kooperanata a ukupno je prodano 20346 tovljenika. Nakon odlične cijene svinja u prošloj godini, cijena svinja ove godine, bila je niža od petogodišnjeg prosjeka za oko 8 posto a povremeno je dolazilo do otežanog plasmata svinja. Iz tog razloga tražena su i nova tržišta pa je dio svinja prodan u izvozu. Ipak, svinjogojstvo je ukupno postiglo dobar proizvodni rezultat, a s obzirom na cijene i vrlo dobru dobit. Kako je svinjogojstvo bilo bez poticaja od strane države, raduje najava uvođenja poticaja za uzgoj krmača i prasadi kroz mjeru dobrobit životinja. Svjesni činjenice da je svinjogojstvo podložno stalnim cikličkim promjenama i da Europa ima višak svinja, vjerujemo u dugoročnu profitabilnost ove proizvodnje. A možemo reći da je u tri protekle godine dobit iz ove proizvodnje opravdala kupnju farme Belica.

TRGOVINSKI CENTAR GRAMA

Poslovanje Grame u protekloj godini bilo je pozitivno, a i povećana je dobit usprkos jakoj konkurenciji velikih lanaca. Uz već postojeću konkurenciju uz KTC, sada je u neposrednoj blizini otvoren i Pevec koji također prodaje dio asortimana Grame. Ipak, Grama se profilirala kao centar gdje se može dobiti sve za vrt i za ekološku proizvodnju hrane, a poznata je i po dobrim stručnim savjetima. Cijena rada u trgovini će još rasti, te ćemo morati u tom segmentu još povećati plaće.

OSTVARENI FINANCIJSKI REZULTATI

U 2018.g. ostvaren je ukupni prihod od 192.695.971,00 kn što je za 2,62 % više u odnosu na 2017.g., te ukupni rashod od 172.001.431,00 kn što je za 4,71 % više u odnosu na prethodnu godinu. Ostvarena bruto dobit iznosi 20.694.540,00 kn što je 11,97 % manje nego 2017.g.

FINANCIJSKI INSTRUMENTI

Financijsku imovinu Društva klasificiranu kao financijsku imovinu raspoloživu za prodaju čine dionice trgovačkih društava koje kotiraju na organiziranom tržištu vrijednosnih papira. Početno vrednovanje izvršeno je po trošku nabave uvećanom za transakcijske troškove, dok je na datum bilance 31.12.2018.g. prikazano po fer vrijednosti u iznosu od 1.992.856,00 kn. Gubitak od naknadnog umanjenja iznosi 1.003.329,00 kn i prikazan je na poziciji rezerve fer vrijednosti financijske imovine raspoložive za prodaju.

Društvo posjeduje 78 vlastitih dionica za koje su u ranijim godinama izdvojena sredstva rezervi za vlastite dionice u visini nabavne vrijednosti.

PODRUŽNICE

Društvo u svom sastavu nema registrirane podružnice.

IZLOŽENOST I UPRAVLJANJE RIZICIMA

Društvo je izloženo financijskim rizicima koji su povezani sa valutnim rizikom i rizikom likvidnosti. Valutni rizik vezan je uz promjene tečaja valute koji imaju direktan utjecaj na nabavnu cijenu uvoznih sirovina za stočnu hranu, te kod plaćanja obaveza i naplate potraživanja iz inozemstva

Rizik likvidnosti podrazumijeva osiguranje dostatne količine novca za podmirenje obaveza, prvenstveno kroz naplatu potraživanja od kupaca. Bez obzira što Zakon o financijskom poslovanju i predstečajnoj nagodbi propisuje rokove plaćanja od 30, odnosno 60 dana, još uvijek mnogi kupci svoje obaveze ne plaćaju u zakonskim rokovima. Konstantno se provjeravaju, prate i usklađuju limiti kupaca te vrši procjena naplativosti potraživanja, sve u cilju kontinuiranog održavanja financijske stabilnosti. Društvo je i u 2018. g svoje obaveze podmirivalo u zakonskim okvirima.

ZNAČAJNI DOGAĐAJI NAKON BILANCE

Do dana usvajanja financijskih izvještaja za 2018.g.nije bilo značajnih događaja koji bi utjecali na ispravnost i objektivnost izvještaja.

Čakovec, 28.03.2019.

Predsjednik Uprave :
Mr.sc. Tomica Belić, dipl.ing.

TVORNICA STOČNE HRANE
za proizvodnju i promet stočne hrane
ČAKOVEC, Dr. Ivana Novaković

Član Uprave:
Siniša Vinščak, dipl. iur.

