

5

2

0

2



TEKSTILPROMET d.d.

GODIŠNJE IZVJEŠĆE

KONSOLIDIRANO I REVIDIRANO

ZA 2025. GODINU

SADRŽAJ

1. GODIŠNJI FINACIJSKI IZVJEŠTAJI TEKSTILPROMET D.D..	3
1.1. BILANCA	4
1.2. RAČUN DOBITI I GUBITKA	6
1.3. IZVJEŠTAJ O NOVČANOM TOKU	7
1.4. IZVJEŠTAJ O PROMJENAMA KAPITALA	8
1.5. IZJAVA DIREKTORA RAČUNOVODSTVA	9
2. O DRUŠTVU	10
3. OBILJEŽJA POSLOVANJA	13
4. IZLOŽENOST I UPRAVLJANJE RIZICIMA	14
4.1. VALUTNI RIZIK	14
4.2. RIZIK LIKVIDNOSTI	14
4.3. KREDITNI RIZIK	15
5. ZAPOSLENICI	15
6. KORPORATIVNO UPRAVLJANJE	15
7. IZVJEŠĆE O ODRŽIVOSTI	20
8. MIŠLJENJE REVIZORA NA IZVJEŠĆE O ODRŽIVOSTI	105
9. PRIJEDLOG ODLUKE O UTVRĐIVANJU TEMELJNIH FINACIJSKIH IZVJEŠTAJA	110
10. MIŠLJENJE REVIZORA NA FINACIJSKA IZVJEŠĆA	111
11. BILJEŠKE UZ GODIŠNJA FINACIJSKE IZVJEŠTAJE	123

OPĆI PODACI ZA IZDAVATELJE

Razdoblje izvještavanja:

1.1.2025

do

31.12.2025

Godina:

2025

Godišnji financijski izvještaji

Matični broj (MB):

03269329

Oznaka matične države

članice izdavatelja:

HR

Matični broj
subjekta (MBS):

080105589

Osobni identifikacijski
broj (OIB):

1652907670

LEI:

7478000040UHDQGLQW43

Šifra ustanove:

1400

Tvrtna izdavatelja: **TEKSTILPROMET d.d.**

Poštanski broj i mjesto:

10000

ZAGREB

Ulica i kućni broj:

ULICA GRADA GOSPIĆA 1A

Adresa e-pošte:

info@tekstilpromet.hr

Internet adresa:

www.tekstilpromet.hr

Broj zaposlenih (krajem
izvještajnog razdoblja):

641

Konsolidirani izvještaj:

KD

(KN-nije konsolidirano/KD-konsolidirano)

Revidirano:

RD

(RN-nije revidirano/RD-revidirano)

Tvrtnke ovisnih subjekata (prema MSFI):

Sjedište:

MB:

GALEB DALMATINSKA TRIKOTAŽA d.d.

OMIŠ, PUNTA 6

03114007

Knjigovodstveni servis:

Ne

(Da/Ne)

(tvrtka knjigovodstvenog servisa)

Osoba za kontakt:

GRDEN KSENIJA

(unos se samo prezime i ime osobe za kontakt)

Telefon:

012700419

Adresa e-pošte:

ksenija.grden@tekstilpromet.hr

Revizorsko društvo:

ALPHA AUDIT d.o.o.

(tvrtka revizorskog društva)

Ovlašteni revizor:

ANITA KUTLEŠA OSMANOVIĆ

(ime i prezime)

BILANCA NA DAN 31.12.2025. godine

Obveznik: TEKSTILPROMET GRUPA			
Naziv pozicije	AOP oznaka	Zadnji dan prethodne poslovne godine	Na izvještajni datum tekućeg razdoblja
1	2	3	4
A) POTRAŽIVANJA ZA UPISANI A NEUPLAĆENI KAPITAL	001	0	0
B) DUGOTRAJNA IMOVINA (AOP 003+010+020+031+036)	002	22.555.394	22.432.498
I. NEMATERIJALNA IMOVINA (AOP 004 do 009)	003	2.610.733	2.629.784
1. Izdaci za razvoj	004	0	0
2. Koncesije, patenti, licencije, robne i uslužne marke, softver i ostala prava	005	80.718	100.893
3. Goodwill	006	2.515.082	2.515.082
4. Predujmovi za nabavu nematerijalne imovine	007	0	0
5. Nematerijalna imovina u pripremi	008	14.933	13.809
6. Ostala nematerijalna imovina	009	0	0
II. MATERIJALNA IMOVINA (AOP 011 do 019)	010	19.834.445	19.728.437
1. Zemljište	011	7.930.822	7.930.822
2. Građevinski objekti	012	9.385.662	9.692.908
3. Postrojenja i oprema	013	519.363	385.149
4. Alati, pogonski inventar i transportna imovina	014	354.662	342.427
5. Biološka imovina	015	0	0
6. Predujmovi za materijalnu imovinu	016	0	0
7. Materijalna imovina u pripremi	017	1.643.936	1.377.131
8. Ostala materijalna imovina	018	0	0
9. Ulaganje u nekretnine	019	0	0
III. DUGOTRAJNA FINACIJSKA IMOVINA (AOP 021 do 030)	020	18.238	21.936
1. Ulaganja u udjele (dionice) poduzetnika unutar grupe	021	0	0
2. Ulaganja u ostale vrijednosne papire poduzetnika unutar grupe	022	0	0
3. Dani zajmovi, depoziti i slično poduzetnicima unutar grupe	023	0	0
4. Ulaganja u udjele (dionice) društava povezanih sudjelujućim interesom	024	889	889
5. Ulaganja u ostale vrijednosne papire društava povezanih sudjelujućim interesom	025	0	0
6. Dani zajmovi, depoziti i slično društvima povezanim sudjelujućim interesom	026	0	0
7. Ulaganja u vrijednosne papire	027	0	0
8. Dani zajmovi, depoziti i slično	028	17.349	21.047
9. Ostala ulaganja koja se obračunavaju metodom udjela	029	0	0
10. Ostala dugotrajna financijska imovina	030	0	0
IV. POTRAŽIVANJA (AOP 032 do 035)	031	0	0
1. Potraživanja od poduzetnika unutar grupe	032	0	0
2. Potraživanja od društava povezanih sudjelujućim interesom	033	0	0
3. Potraživanja od kupaca	034	0	0
4. Ostala potraživanja	035	0	0
V. ODGOĐENA POREZNA IMOVINA	036	91.978	52.341
C) KRATKOTRAJNA IMOVINA (AOP 038+046+053+063)	037	18.114.372	19.324.889
I. ZALIHE (AOP 039 do 045)	038	10.874.346	10.519.399
1. Sirovine i materijal	039	1.226.532	1.246.002
2. Proizvodnja u tijeku	040	1.670.387	1.607.520
3. Gotovi proizvodi	041	2.486.242	2.469.707
4. Trgovačka roba	042	5.491.185	5.196.170
5. Predujmovi za zalihe	043	0	0
6. Dugotrajna imovina namijenjena prodaji	044	0	0
7. Biološka imovina	045	0	0
II. POTRAŽIVANJA (AOP 047 do 052)	046	3.570.561	3.454.696
1. Potraživanja od poduzetnika unutar grupe	047	0	0
2. Potraživanja od društava povezanih sudjelujućim interesom	048	0	0
3. Potraživanja od kupaca	049	3.030.919	3.160.577
4. Potraživanja od zaposlenika i članova poduzetnika	050	40.552	42.129
5. Potraživanja od države i drugih institucija	051	351.298	172.204
6. Ostala potraživanja	052	147.792	79.786
III. KRATKOTRAJNA FINACIJSKA IMOVINA (AOP 054 do 062)	053	1.946.412	4.530.191
1. Ulaganja u udjele (dionice) poduzetnika unutar grupe	054	0	0
2. Ulaganja u ostale vrijednosne papire poduzetnika unutar grupe	055	0	0
3. Dani zajmovi, depoziti i slično poduzetnicima unutar grupe	056	0	0
4. Ulaganja u udjele (dionice) društava povezanih sudjelujućim interesom	057	0	0
5. Ulaganja u ostale vrijednosne papire društava povezanih sudjelujućim interesom	058	0	0
6. Dani zajmovi, depoziti i slično društvima povezanim sudjelujućim interesom	059	0	0
7. Ulaganja u vrijednosne papire	060	0	0
8. Dani zajmovi, depoziti i slično	061	1.946.412	4.530.191
9. Ostala financijska imovina	062	0	0
IV. NOVAC U BANC I BLAGAJNI	063	1.723.053	820.603
D) PLAĆENI TROŠKOVI BUDUĆEG RAZDOBLJA I OBRAČUNATI	064	138.535	140.303
E) UKUPNO AKTIVA (AOP 001+002+037+064)	065	40.808.301	41.897.690
F) IZVANBILANČNI ZAPISI	066	4.615.855	4.603.185

IZVJEŠĆE O POSLOVANJU

PASIVA			
A) KAPITAL I REZERVE (AOP 068 do 070+076+077+083+086+089)	067	27.693.209	28.629.152
I. TEMELJNI (UPISANI) KAPITAL	068	4.337.626	4.337.626
II. KAPITALNE REZERVE	069	1.318.901	1.393.676
III. REZERVE IZ DOBITI (AOP 071+072-073+074+075)	070	1.328.120	1.333.577
1. Zakonske rezerve	071	375.889	382.635
2. Rezerve za vlastite dionice	072	97.838	78.652
3. Vlastite dionice i udjeli (odbitna stavka)	073	-91.267	-73.370
4. Statutarne rezerve	074	0	0
5. Ostale rezerve	075	945.660	945.660
IV. REVALORIZACIJSKE REZERVE	076	6.830.515	6.830.515
V. REZERVE FER VRIJEDNOSTI I OSTALO (AOP 078 do 082)	077	0	0
1. Fer vrijednost financijske imovine kroz ostalu sveobuhvatnu dobit (odnosno raspoložive za prodaju)	078	0	0
2. Učinkoviti dio zaštite novčanih tokova	079	0	0
3. Učinkoviti dio zaštite neto ulaganja u inozemstvu	080	0	0
4. Ostale rezerve fer vrijednosti	081	0	0
5. Tečajne razlike iz preračuna inozemnog poslovanja (konsolidacija)	082	0	0
VI. ZADRŽANA DOBIT ILI PRENESENI GUBITAK (AOP 084-085)	083	12.464.957	13.369.573
1. Zadržana dobit	084	12.464.957	13.369.573
2. Preneseni gubitak	085	0	0
VII. DOBIT ILI GUBITAK POSLOVNE GODINE (AOP 087-088)	086	1.413.090	1.364.185
1. Dobit poslovne godine	087	1.413.090	1.364.185
2. Gubitak poslovne godine	088	0	0
VIII. MANJINSKI (NEKONTROLIRAJUĆI) INTERES	089	0	0
B) REZERVIRANJA (AOP 091 do 096)	090	437.871	755.939
1. Rezerviranja za mirovine, otpremnine i slične obveze	091	273.161	317.244
2. Rezerviranja za porezne obveze	092	0	0
3. Rezerviranja za započete sudske sporove	093	164.710	438.695
4. Rezerviranja za troškove obnavljanja prirodnih bogatstava	094	0	0
5. Rezerviranja za troškove u jamstvenim rokovima	095	0	0
6. Druga rezerviranja	096	0	0
C) DUGOROČNE OBVEZE (AOP 098 do 108)	097	4.388.272	3.774.267
1. Obveze prema poduzetnicima unutar grupe	098	0	0
2. Obveze za zajmove, depozite i slično poduzetnika unutar grupe	099	0	0
3. Obveze prema društvima povezanim sudjelujućim interesom	100	0	0
4. Obveze za zajmove, depozite i slično društava povezanih sudjelujućim interesom	101	0	0
5. Obveze za zajmove, depozite i slično	102	0	0
6. Obveze prema bankama i drugim financijskim institucijama	103	1.979.167	729.167
7. Obveze za predujmove	104	0	0
8. Obveze prema dobavljačima	105	0	0
9. Obveze po vrijednosnim papirima	106	0	0
10. Ostale dugoročne obveze	107	2.409.105	3.045.100
11. Odgođena porezna obveza	108	0	0
D) KRATKOROČNE OBVEZE (AOP 110 do 123)	109	7.702.748	7.979.165
1. Obveze prema poduzetnicima unutar grupe	110	0	0
2. Obveze za zajmove, depozite i slično poduzetnika unutar grupe	111	0	0
3. Obveze prema društvima povezanim sudjelujućim interesom	112	0	0
4. Obveze za zajmove, depozite i slično društava povezanih sudjelujućim interesom	113	0	0
5. Obveze za zajmove, depozite i slično	114	371.465	433.664
6. Obveze prema bankama i drugim financijskim institucijama	115	1.263.397	1.256.450
7. Obveze za predujmove	116	5.656	1.325
8. Obveze prema dobavljačima	117	2.730.064	2.749.544
9. Obveze po vrijednosnim papirima	118	0	0
10. Obveze prema zaposlenicima	119	652.016	773.896
11. Obveze za poreze, doprinose i sličana davanja	120	988.456	1.147.338
12. Obveze s osnove udjela u rezultatu	121	1.830	441
13. Obveze po osnovi dugotrajne imovine namijenjene prodaji	122	0	0
14. Ostale kratkoročne obveze	123	1.689.864	1.616.507
E) ODGOĐENO PLAĆANJE TROSKOVA I PRIHOD BUDUĆEGA RAZDOBLJA	124	586.201	759.168
F) UKUPNO – PASIVA (AOP 067+090+097+109+124)	125	40.808.301	41.897.691
G) IZVANBILANČNI ZAPISI	126	4.615.855	4.603.185

RAČUN DOBITI I GUBITKA

u razdoblju od 01.01.2025. do 31.12.2025. godine

Obveznik: TEKSTILPROMET GRUPA			
Naziv pozicije	AOP oznaka	Isto razdoblje prethodne godine	Tekuće razdoblje
1	2	3	4
I. POSLOVNI PRIHODI (AOP 002 do 006)	001	39.710.335	39.594.314
1. Prihodi od prodaje s poduzetnicima unutar grupe	002	0	0
2. Prihodi od prodaje (izvan grupe)	003	38.109.615	37.799.363
3. Prihodi na temelju upotrebe vlastitih proizvoda, robe i usluga	004	0	0
4. Ostali poslovni prihodi s poduzetnicima unutar grupe	005	0	0
5. Ostali poslovni prihodi (izvan grupe)	006	1.600.720	1.794.951
II. POSLOVNI RASHODI (AOP 08+009+013+017+018+019+022+029)	007	37.875.797	37.747.238
1. Promjene vrijednosti zaliha proizvodnje u tijeku i gotovih	008	-28.519	42.137
2. Materijalni troškovi (AOP 010 do 011)	009	22.137.182	21.940.160
a) Troškovi sirovina i materijala	010	2.819.278	2.878.826
b) Troškovi prodane robe	011	14.539.571	13.835.174
c) Ostali vanjski troškovi	012	4.778.333	5.226.160
3. Troškovi osoblja (AOP 014 do 016)	013	9.558.494	10.445.182
a) Neto plaće i nadnice	014	6.527.772	6.984.038
b) Troškovi poreza i doprinosa iz plaća	015	1.799.687	2.080.323
c) Doprinosi na plaće	016	1.231.035	1.380.821
4. Amortizacija	017	2.394.234	2.392.162
5. Ostali troškovi	018	2.054.790	2.151.390
6. Vrijednosna usklađenja (AOP 020+021)	019	1.126.994	33.873
a) dugotrajne imovine osim financijske imovine	020	440.572	0
b) kratkotrajne imovine osim financijske imovine	021	686.422	33.873
7. Rezerviranja (AOP 023 do 028)	022	287.404	518.191
a) Rezerviranja za mirovine, otpremnine i slične obveze	023	219.161	186.760
b) Rezerviranja za porezne obveze	024	0	0
c) Rezerviranja za započete sudske sporove	025	68.243	331.431
d) Rezerviranja za troškove obnavljanja prirodnih bogatstava	026	0	0
e) Rezerviranja za troškove u jamstvenim rokovima	027	0	0
f) Druga rezerviranja	028	0	0
8. Ostali poslovni rashodi	029	345.218	224.143
III. FINANCIJSKI PRIHODI (AOP 031 do 040)	030	52.440	68.608
1. Prihodi od ulaganja u udjele (dionice) poduzetnika unutar grupe	031	0	0
2. Prihodi od ulaganja u udjele (dionice) društava povezanih sudjelujućim interesima	032	0	0
3. Prihodi od ostalih dugotrajnih financijskih ulaganja i zajmova poduzetnicima unutar grupe	033	0	0
4. Ostali prihodi s osnove kamata iz odnosa s poduzetnicima unutar grupe	034	0	0
5. Tečajne razlike i ostali financijski prihodi iz odnosa s poduzetnicima unutar grupe	035	0	0
6. Prihodi od ostalih dugotrajnih financijskih ulaganja i zajmova	036	0	0
7. Ostali prihodi s osnove kamata	037	24.410	53.838
8. Tečajne razlike i ostali financijski prihodi	038	28.030	14.770
9. Nerealizirani dobiti (prihodi) od financijske imovine	039	0	0
10. Ostali financijski prihodi	040	0	0
IV. FINANCIJSKI RASHODI (AOP 042 do 048)	041	356.690	266.387
1. Rashodi s osnove kamata i slični rashodi s poduzetnicima unutar grupe	042	0	0
2. Tečajne razlike i drugi rashodi s poduzetnicima unutar grupe	043	0	0
3. Rashodi s osnove kamata i slični rashodi	044	352.430	264.019
4. Tečajne razlike i drugi rashodi	045	4.260	2.368
5. Nerealizirani gubici (rashodi) od financijske imovine	046	0	0
6. Vrijednosna usklađenja financijske imovine (neto)	047	0	0
7. Ostali financijski rashodi	048	0	0
V. UDIO U DOBITI OD DRUŠTAVA POVEZANIH SUDJELUJUĆIM INTERESOM	049	0	0
VI. UDIO U DOBITI OD ZAJEDNIČKIH POTHVATA	050	0	0
VII. UDIO U GUBITKU OD DRUŠTAVA POVEZANIH SUDJELUJUĆIM INTERESOM	051	0	0
VIII. UDIO U GUBITKU OD ZAJEDNIČKIH POTHVATA	052	0	0
IX. UKUPNI PRIHODI (AOP 001+030+049 +050)	053	39.762.775	39.662.922
X. UKUPNI RASHODI (AOP 007+041+051 + 052)	054	38.232.487	38.013.625
XI. DOBIT ILI GUBITAK PRIJE OPOREZIVANJA (AOP 053-054)	055	1.530.288	1.649.297
1. Dobit prije oporezivanja (AOP 053-054)	056	1.530.288	1.649.297
2. Gubitak prije oporezivanja (AOP 054-053)	057	0	0
XII. POREZ NA DOBIT	058	117.198	285.112
XIII. DOBIT ILI GUBITAK RAZDOBLJA (AOP 055-059)	059	1.413.090	1.364.185
1. Dobit razdoblja (AOP 055-059)	060	1.413.090	1.364.185
2. Gubitak razdoblja (AOP 059-055)	061	0	0

IZVJEŠTAJ O NOVČANOM TOKU

u razdoblju od 01.01.2025. do 31.12.2025. godine

Obveznik: TEKSTILPROMET GRUPA			
Naziv pozicije	AOP oznaka	Isto razdoblje prethodne godine	Tekuće razdoblje
1	2	3	4
Novčani tokovi od poslovnih aktivnosti			
1. Dobit prije oporezivanja	001	1.530.288	1.649.297
2. Usklađenja (AOP 003 do 010):	002	2.542.794	2.710.230
a) Amortizacija	003	2.394.234	2.392.162
b) Dobici i gubici od prodaje i vrijednosna usklađenja dugotrajne materijalne i nematerijalne imovine	004	0	0
c) Dobici i gubici od prodaje i nerealizirani dobici i gubici i vrijednosno usklađenje financijske imovine	005	0	0
d) Prihodi od kamata i dividendi	006	0	0
e) Rashodi od kamata	007	0	0
f) Rezerviranja	008	148.560	318.068
g) Tečajne razlike (nerealizirane)	009	0	0
h) Ostala usklađenja za nenovčane transakcije i nerealizirane dobitke i gubitke	010	0	0
I. Povećanje ili smanjenje novčanih tokova prije promjena u radnom kapitalu (AOP 001+002)	011	4.073.082	4.359.527
3. Promjene u radnom kapitalu (AOP 013 do 016)	012	371.608	863.176
a) Povećanje ili smanjenje kratkoročnih obveza	013	-1.204.170	294.083
b) Povećanje ili smanjenje kratkotrajnih potraživanja	014	275.172	115.864
c) Povećanje ili smanjenje zaliha	015	842.311	354.947
d) Ostala povećanja ili smanjenja radnog kapitala	016	458.295	98.282
II. Novac iz poslovanja (AOP 011+012)	017	4.444.690	5.222.703
4. Novčani izdaci za kamate	018	0	0
5. Plaćeni porez na dobit	019	-117.198	-285.112
A) NETO NOVČANI TOKOVI OD POSLOVNIH AKTIVNOSTI (AOP 017 do 019)	020	4.327.492	4.937.591
Novčani tokovi od investicijskih aktivnosti			
1. Novčani primici od prodaje dugotrajne materijalne i nematerijalne imovine	021	0	0
2. Novčani primici od prodaje financijskih instrumenata	022	0	0
3. Novčani primici od kamata	023	0	0
4. Novčani primici od dividendi	024	0	0
5. Novčani primici s osnove povrata danih zajmova i štednih uloga	025	0	0
6. Ostali novčani primici od investicijskih aktivnosti	026	0	0
III. Ukupno novčani primici od investicijskih aktivnosti (AOP 021 do 026)	027	0	0
1. Novčani izdaci za kupnju dugotrajne materijalne i nematerijalne imovine	028	-2.315.082	-2.813.679
2. Novčani izdaci za stjecanje financijskih instrumenata	029	0	0
3. Novčani izdaci s osnove danih zajmova i štednih uloga za razdoblje	030	0	0
4. Stjecanje ovisnog društva, umanjeno za stečeni novac	031	0	0
5. Ostali novčani izdaci od investicijskih aktivnosti	032	0	0
IV. Ukupno novčani izdaci od investicijskih aktivnosti (AOP 028 do 032)	033	-2.315.082	-2.813.679
B) NETO NOVČANI TOKOVI OD INVESTICIJSKIH AKTIVNOSTI (AOP 027+033)	034	-2.315.082	-2.813.679
Novčani tokovi od financijskih aktivnosti			
1. Novčani primici od povećanja temeljnog (upisanog) kapitala	035	152.584	80.232
2. Novčani primici od izdavanja vlasničkih i dužničkih financijskih instrumenata	036	0	0
3. Novčani primici od glavnice kredita, pozajmica i drugih posudbi	037	0	0
4. Ostali novčani primici od financijskih aktivnosti	038	0	0
V. Ukupno novčani primici od financijskih aktivnosti (AOP 035 do 038)	039	152.584	80.232
1. Novčani izdaci za otplatu glavnice kredita, pozajmica i drugih posudbi i dužničkih financijskih instrumenata	040	-1.256.094	-1.250.000
2. Novčani izdaci za isplatu dividendi	041	0	-482.148
3. Novčani izdaci za financijski najam	042	0	0
4. Novčani izdaci za otkup vlastitih dionica i smanjenje temeljnog (upisanog) kapitala	043	0	0
5. Ostali novčani izdaci od financijskih aktivnosti	044	-505.769	-1.374.445
VI. Ukupno novčani izdaci od financijskih aktivnosti (AOP 040 do 044)	045	-1.761.863	-3.106.593
C) NETO NOVČANI TOKOVI OD FINANCIJSKIH AKTIVNOSTI (AOP 039+045)	046	-1.609.279	-3.026.361
1. Nerealizirane tečajne razlike po novcu i novčanim ekvivalentima	047	0	0
D) NETO POVEĆANJE ILI SMANJENJE NOVČANIH TOKOVA (AOP 020+034+046+047)	048	403.131	-902.449
E) NOVAC I NOVČANI EKVIVALENTI NA POČETKU RAZDOBLJA	049	1.319.922	1.723.053
F) NOVAC I NOVČANI EKVIVALENTI NA KRAJU RAZDOBLJA (AOP 048+049)	050	1.723.053	820.604

IZVJEŠTAJ O PROMJENAMA KAPITALA

u razdoblju od 01.01.2025. do 31.12.2025. godine

ADP oznaka	Opis promjena	Izopisuje ljestvicu promjena kapitala analize													Ukupno kapital i rezerve						
		1	2	3	4	5	6	7	8	9	10	11	12	13		14	15	16	17	18	19
Prihodno razdoblje																					
01	Stanje na dan početka prethodne poslovne godine		4.337.026	1.153.019	34.037	104.443	112.772	0	945.690	6.830.515	0	0	0	0	0	0	0	2.000.243	28.031.251	0	28.031.251
02	Promjene računovodstvenih politika		0	0	0	0	0	0	0	0	0	0	0	0	0	0	0	0	0	0	0
03	Priloga izvanrednih događaja		0	0	0	0	0	0	0	0	0	0	0	0	0	0	0	0	0	0	0
04	Stanje na dan početka prethodne poslovne godine (prepravljeno) (ADP 01)		4.337.026	1.153.019	34.037	104.443	112.772	0	945.690	6.830.515	0	0	0	0	0	0	0	2.000.243	28.031.251	0	28.031.251
05	Dobitak iz poslovanja		0	0	0	0	0	0	0	0	0	0	0	0	0	0	0	1.413.006	1.413.006	0	1.413.006
06	Dobitak iz poslovanja u inozemstvu		0	0	0	0	0	0	0	0	0	0	0	0	0	0	0	0	0	0	0
07	Promjene u vrednovanju imovine i obaveza		0	0	0	0	0	0	0	0	0	0	0	0	0	0	0	0	-59.211	0	-59.211
08	Dobitak ili gubitak s osnove ulazne vrijednosti imovine prema br. 14. Priloga izvanrednih događaja (prepravljeno) (ADP 01)		0	0	0	0	0	0	0	0	0	0	0	0	0	0	0	0	0	0	0
09	Dobitak ili gubitak s osnove ulazne vrijednosti imovine prema br. 14. Priloga izvanrednih događaja (prepravljeno) (ADP 01)		0	0	0	0	0	0	0	0	0	0	0	0	0	0	0	0	0	0	0
10	Dobitak ili gubitak s osnove ulazne vrijednosti imovine prema br. 14. Priloga izvanrednih događaja (prepravljeno) (ADP 01)		0	0	0	0	0	0	0	0	0	0	0	0	0	0	0	0	0	0	0
11	Dobitak ili gubitak s osnove ulazne vrijednosti imovine prema br. 14. Priloga izvanrednih događaja (prepravljeno) (ADP 01)		0	0	0	0	0	0	0	0	0	0	0	0	0	0	0	0	0	0	0
12	AK kapitali dobiveni od države		0	0	0	0	0	0	0	0	0	0	0	0	0	0	0	0	0	0	0
13	Ostale neovlaštene promjene kapitala		0	0	0	0	0	0	0	0	0	0	0	0	0	0	0	0	0	0	0
14	Prihod od transakcije priznate direktno u kapitalu		0	0	0	0	0	0	0	0	0	0	0	0	0	0	0	0	0	0	0
15	Stanje na dan početka prethodne poslovne godine (prepravljeno) (ADP 01)		0	0	0	0	0	0	0	0	0	0	0	0	0	0	0	0	0	0	0
16	Stanje na dan početka prethodne poslovne godine (prepravljeno) (ADP 01)		0	0	0	0	0	0	0	0	0	0	0	0	0	0	0	0	0	0	0
17	Stanje na dan početka prethodne poslovne godine (prepravljeno) (ADP 01)		0	0	0	0	0	0	0	0	0	0	0	0	0	0	0	0	0	0	0
18	Okup. dodatnih donacija		0	0	0	-66.000	-21.500	0	0	0	0	0	0	0	0	0	0	0	0	0	0
19	Uplate izvanrednih događaja		0	0	0	0	0	0	0	0	0	0	0	0	0	0	0	0	0	0	0
20	Uplate izvanrednih događaja		0	0	0	0	0	0	0	0	0	0	0	0	0	0	0	0	0	0	0
21	Ostale neovlaštene promjene kapitala		0	0	0	0	0	0	0	0	0	0	0	0	0	0	0	0	0	0	0
22	Prihod od transakcije priznate direktno u kapitalu		0	0	0	0	0	0	0	0	0	0	0	0	0	0	0	0	0	0	0
23	Povratne novce u postupku predložene nagodbe		0	0	0	0	0	0	0	0	0	0	0	0	0	0	0	0	0	0	0
24	Stanje na dan početka prethodne poslovne godine (prepravljeno) (ADP 01)		4.337.026	1.153.019	34.037	104.443	112.772	0	945.690	6.830.515	0	0	0	0	0	0	0	2.000.243	27.693.206	0	27.693.206
POSREDOVANJE U PROMJENAMA KAPITALA (prepravljeno) (ADP 01)																					
25	I. OSTALA SVIHOVAJANA DOBITI PRETHODNOG RAZDOBLJA, UMANJENO ZA PORIZBE (ADP 33 do 41)		0	98.038	0	0	0	0	0	-59.211	0	0	0	0	0	0	0	0	0	0	0
26	II. SVIHOVAJANA DOBIT I GUBITAK PRETHODNOG RAZDOBLJA (ADP 02-24)		0	98.038	0	0	0	0	0	-59.211	0	0	0	0	0	0	0	0	0	0	0
27	III. TRANSKACIJE VLASNIKA PRETHODNOG RAZDOBLJA (ADP 25 do 32)		0	69.844	31.802	-66.000	-21.500	0	0	0	0	0	0	0	0	0	0	0	0	0	0
Telesna razdoblja																					
28	Stanje na dan početka telesne poslovne godine		4.337.026	1.153.019	37.589	97.838	91.207	0	945.690	6.830.515	0	0	0	0	0	0	0	1.413.006	27.693.206	0	27.693.206
29	Promjene računovodstvenih politika		0	0	0	0	0	0	0	0	0	0	0	0	0	0	0	0	0	0	0
30	Priloga izvanrednih događaja		0	0	0	0	0	0	0	0	0	0	0	0	0	0	0	0	0	0	0
31	Stanje na dan početka telesne poslovne godine (prepravljeno) (ADP 28 do 30)		4.337.026	1.153.019	37.589	97.838	91.207	0	945.690	6.830.515	0	0	0	0	0	0	0	1.413.006	27.693.206	0	27.693.206
32	Dobitak iz poslovanja		0	0	0	0	0	0	0	0	0	0	0	0	0	0	0	0	0	0	0
33	Dobitak iz poslovanja u inozemstvu		0	0	0	0	0	0	0	0	0	0	0	0	0	0	0	0	0	0	0
34	Promjene u vrednovanju imovine i obaveza		0	0	0	0	0	0	0	0	0	0	0	0	0	0	0	0	0	0	0
35	Dobitak ili gubitak s osnove ulazne vrijednosti imovine prema br. 14. Priloga izvanrednih događaja (prepravljeno) (ADP 28 do 30)		0	0	0	0	0	0	0	0	0	0	0	0	0	0	0	0	0	0	0
36	Dobitak ili gubitak s osnove ulazne vrijednosti imovine prema br. 14. Priloga izvanrednih događaja (prepravljeno) (ADP 28 do 30)		0	0	0	0	0	0	0	0	0	0	0	0	0	0	0	0	0	0	0
37	Dobitak ili gubitak s osnove ulazne vrijednosti imovine prema br. 14. Priloga izvanrednih događaja (prepravljeno) (ADP 28 do 30)		0	0	0	0	0	0	0	0	0	0	0	0	0	0	0	0	0	0	0
38	Uplate izvanrednih događaja		0	0	0	0	0	0	0	0	0	0	0	0	0	0	0	0	0	0	0
39	Uplate izvanrednih događaja		0	0	0	0	0	0	0	0	0	0	0	0	0	0	0	0	0	0	0
40	Ostale neovlaštene promjene kapitala		0	0	0	0	0	0	0	0	0	0	0	0	0	0	0	0	0	0	0
41	Prihod od transakcije priznate direktno u kapitalu		0	0	0	0	0	0	0	0	0	0	0	0	0	0	0	0	0	0	0
42	Povratne novce u postupku predložene nagodbe		0	0	0	0	0	0	0	0	0	0	0	0	0	0	0	0	0	0	0
43	Stanje na dan početka telesne poslovne godine (prepravljeno) (ADP 28 do 31)		4.337.026	1.153.019	37.589	97.838	91.207	0	945.690	6.830.515	0	0	0	0	0	0	0	1.413.006	27.693.206	0	27.693.206
44	Stanje na dan početka telesne poslovne godine (prepravljeno) (ADP 28 do 31)		4.337.026	1.153.019	37.589	97.838	91.207	0	945.690	6.830.515	0	0	0	0	0	0	0	1.413.006	27.693.206	0	27.693.206
45	Okup. dodatnih donacija		0	74.775	0	-18.186	-17.897	0	0	0	0	0	0	0	0	0	0	0	0	0	0
46	Uplate izvanrednih događaja		0	0	0	0	0	0	0	0	0	0	0	0	0	0	0	0	0	0	0
47	Uplate izvanrednih događaja		0	0	0	0	0	0	0	0	0	0	0	0	0	0	0	0	0	0	0
48	Ostale neovlaštene promjene kapitala		0	0	0	0	0	0	0	0	0	0	0	0	0	0	0	0	0	0	0
49	Prihod od transakcije priznate direktno u kapitalu		0	0	0	0	0	0	0	0	0	0	0	0	0	0	0	0	0	0	0
50	Povratne novce u postupku predložene nagodbe		0	0	0	0	0	0	0	0	0	0	0	0	0	0	0	0	0	0	0
51	Stanje na dan početka telesne poslovne godine (prepravljeno) (ADP 28 do 31)		4.337.026	1.153.019	37.589	97.838	91.207	0	945.690	6.830.515	0	0	0	0	0	0	0	1.413.006	27.693.206	0	27.693.206
POSREDOVANJE U PROMJENAMA KAPITALA (prepravljeno) (ADP 28 do 31)																					
52	I. OSTALA SVIHOVAJANA DOBITI PRETHODNOG RAZDOBLJA, UMANJENO ZA PORIZBE (ADP 33 do 41)		0	74.775	0	0	0	0	0	-59.211	0	0	0	0	0	0	0	0	0	0	0
53	II. SVIHOVAJANA DOBIT I GUBITAK PRETHODNOG RAZDOBLJA (ADP 02 - 27)		0	74.775	0	0	0	0	0	-59.211	0	0	0	0	0	0	0	0	0	0	0
54	III. TRANSKACIJE VLASNIKA PRETHODNOG RAZDOBLJA (ADP 28 do 31)		0	74.775	0	-18.186	-17.897	0	0	0	0	0	0	0	0	0	0	0	0	0	0



TEKSTILPROMET, dioničko društvo

Zagreb, Ulica grada Gospića 1a

IZJAVA DIREKTORA RAČUNOVODSTVA

Izjavljujem da je skraćeni set konsolidiranih revidiranih godišnjih financijskih izvještaja, sastavljen uz primjenu odgovarajućih standarda financijskog izvještavanja (MSFI), daje cjelovit i istinit prikaz imovine i obveza, dobiti i gubitaka, financijskog položaja i poslovanja izdatelja društva.

Direktor računovodstva:
KSENIJA GRDEN, dipl. oec.

2. O DRUŠTVU

PISMO DIREKTORA

Tijekom 2025. godine poslovanje je obilježeno nastavkom makroekonomskih i tržišnih izazova, ali i potvrdom otpornosti domaćeg gospodarstva. Rast minimalne plaće u Republici Hrvatskoj (15,5% u odnosu na 2024.) dodatno je utjecao na troškovnu strukturu poslovanja u brojnim djelatnostima, uključujući i sektor trgovine.

U takvom okruženju zabilježene su promjene u potrošačkim navikama. Potrošači su postali racionalniji u donošenju odluka o kupnji, s većim fokusom na vrijednost za novac, planiranje potrošnje te korištenje promotivnih ponuda. Ovi trendovi odrazili su se i na kretanja u neprehrambenom segmentu, osobito u kategorijama neesencijalnih proizvoda.

Na globalnoj razini, povećana geopolitička i gospodarska neizvjesnost tijekom godine utjecala je na poslovno okruženje kroz volatilnost troškova i dodatnu potrebu za prilagodbom. Unatoč tome, Hrvatska je zadržala relativno stabilan gospodarski rast u usporedbi s većinom europskih tržišta.

U skladu s našim strateškim usmjerenjem na učinkovitost i održivo upravljanje zalihama, tijekom godine proveli smo prilagodbe u poslovanju veleprodaje. Fokusirali smo se na optimizaciju asortimana te unaprijedili poslovni model u smjeru showroom koncepta, uz zadržavanje kontinuirane dostupnosti ključnih kategorija proizvoda. Time smo dodatno povećali fleksibilnost i prilagodljivost potrebama tržišta i partnera.

Kontinuirano smo radili na unapređenju operativne učinkovitosti, uz poseban naglasak na kontrolu troškova i optimizaciju poslovnih procesa.

Tržište rada i dalje karakterizira visoka razina potražnje za zaposlenicima u određenim segmentima, posebice u prodaji i proizvodnji. U takvim okolnostima, dodatno smo usmjerili napore na razvoj organizacije kroz digitalizaciju, automatizaciju i unaprjeđenje radnih procesa, s ciljem povećanja produktivnosti i dugoročne održivosti poslovanja.

Istovremeno, kretanja u opskrbnom lancu ostala su izazovna, pri čemu su određeni pozitivni trendovi na strani troškova repromaterijala i transporta djelomično uravnoteženi drugim tržišnim pritiscima.

Regulatorni okvir nastavlja se razvijati, zahtijevajući kontinuirana ulaganja u usklađenost, tehnološka rješenja i organizacijske kapacitete.

Zaključno, 2025. godinu obilježili su prilagodba, operativna disciplina i daljnje jačanje temelja za budući razvoj. Nastavljamo s jasnim fokusom na održivi rast, unapređenje poslovnih modela i stvaranje dugoročne vrijednosti za sve naše dionike.

Hrvoje Šimić

Tekstilpromet dioničko društvo, trgovina na veliko i malo (OIB: 16529207670), Zagreb, Ulica grada Gospića 1a, registrirano je kod Trgovačkog suda u Zagrebu te je upisano u registarski uložak 1-2463 s matičnim brojem subjekta upisa 080105589.

Financijski izvještaji za 2025. godinu uključuju nekonsolidirane financijske izvještaje Tekstilprometa d.d. ("Društvo") i konsolidirane financijske izvještaje sa podružnicama ("Grupa").

U Tekstilpromet Grupi djeluju:

- TEKSTILPROMET d.d., Zagreb kao matica
- GALEB d.d., Omiš (100% vlasništva)
 - ALMISSA-LARUS d.o.o. (100% vlasništvo Galeba d.d.)

Osnovna djelatnost Tekstilpromet Grupe je veleprodaja i maloprodaja tekstilnih proizvoda kao i proizvodnja tekstilnih proizvoda. Poslovanje u veleprodaji obavlja se kroz veleprodajna skladišta u Zagrebu i Splitu, a u maloprodaji kroz 118 prodavaonica:

- Tekstilpromet d.d. – 81 prodavaonica
- Galeb d.d. – 37 prodavaonica

Transakcije sa povezanim društvima u skladu su sa MSFI te pripadajući iznos potraživanja i obveza uključujući prihod od prodaje, nabave, kredite ili garancije adekvatno su evidentirani. Ove transakcije obavljaju se pod istim uvjetima u kojima bi se obavljale da su obavljene između nepovezanih društava. Usluge su obračunate po tržišnim uvjetima.

UPRAVLJAČKA STRUKTURA TEKSTILPROMETA d.d.

Uprava Društva:

- Hrvoje Šimić - direktor društva

Članovi Nadzornog odbora:

- Mijo Šimić - predsjednik
- Gordana Šijan - zamjenik predsjednika
- Mara Hrgović - član
- Andrej Erjavec - član
- Vedran Hrgović - član
- Marko Vlaović - član
- Janja Tikvić - član (predstavnik radnika)

3. OBILJEŽJA POSLOVANJA

Tekstilpromet Grupa je u 2025. godini ostvarila pozitivan poslovni rezultat u iznosu od 1,4 milijuna eura (prošle godine ostvaren je pozitivan poslovni rezultat u iznosu od 1,4 milijuna eura).

PRIHODI

Ukupan prihod Tekstilpromet Grupe u 2025. godini iznosio je 39,7 milijuna eura što je na razini prošle godine. Prihodi od prodaje iznose 37,8 milijuna eura, ostali poslovni prihodi 1,8 milijuna eura, a financijski prihodi iznose 68,6 tisuća eura.

Prihodi od prodaje u 2025. godini iznosili su 37,8 milijuna eura što je na razini prošle godine.

Ostali poslovni prihodi u 2025. godini iznosili su 1,8 milijun eura što je 12,5% više u odnosu na prošlu godinu kada su iznosili 1,6 milijuna eura.

Financijski prihodi u 2025. godini iznosili su 68,6 tisuća eura što je 30,9% više u odnosu na prošlu godinu kada su iznosili 52,4 tisuće eura.

RASHODI

Ukupni rashodi Tekstilpromet Grupe u 2025. godini iznosili su 38 milijuna eura što je na razini prošle godine, od čega poslovni rashodi iznose 37,7 milijuna eura, a financijski rashodi iznose 266,4 tisuće eura.

Poslovni rashodi u 2025. godini iznosili su 37,7 milijuna eura što je na razini prošle godine.

Financijski rashodi u 2025. godini iznosili su 266,4 tisuće eura što je 25,3% manje u odnosu na prošlu godinu kada su iznosili 356,7 tisuća eura.

Primjena MSFI-a 16 Najmovi se također odrazila na bilancu kroz povećanje materijalne imovine, dugoročnih i kratkoročnih obveza sa naslova zajmova.

KLJUČNI FINANCIJSKI POKAZATELJI

POKAZATELJ	31.12.2024.	31.12.2025.	Indeks
Ukupni prihod	39.762.775	39.662.922	100
Prihod od prodaje	38.109.615	37.799.363	99
Neto dobit (gubitak)	1.413.090	1.364.185	97
Neto profitna marža	3,7%	3,6%	0
Koeficijent tekuće likvidnosti	2,35	2,42	103
Koeficijent ubrzane likvidnosti	0,69	0,54	78
Koeficijent zaduženosti	0,30	0,28	95
Koeficijent financiranja	0,30	0,29	96
Koeficijent obrtaja ukupne imovine	0,98	0,95	97
Koeficijent obrtaja kratkotrajne imovine	2,20	2,05	94
Koeficijent obrtaja potraživanja	10,67	10,94	103
Trajanje naplate u danima	34	33	98

4. IZLOŽENOST I UPRAVLJANJE RIZICIMA

4.1. Valutni rizik

Tekstilpromet Grupa je izložen valutnom riziku koji najvećim dijelom proizlazi iz obveza prema inozemnim dobavljačima.

4.2. Rizik likvidnosti

Razborito upravljanje rizikom likvidnosti podrazumijeva održavanje dostatne količine novca, osiguravanje raspoloživosti financijskih sredstava adekvatnim iznosom ugovorenih kreditnih linija i sposobnosti podmirenja svih obveza. Služba financija svake članice redovito prati razinu dostupnih izvora novčanih sredstava.

4.3. Kreditni rizik

Financijska imovina koja potencijalno može izložiti Grupi kreditnom riziku sastoji se uglavnom od potraživanja od kupaca. Potraživanja od kupaca usklađena su za iznos rezerviranja za sumnjiva i sporna potraživanja. Cjelokupno upravljanje rizicima obavlja Služba financija svake pojedine članice Grupe. Grupa nema značajnijih koncentracija kreditnog rizika.

5. ZAPOSLENICI

Na dan 31.12.2025. godine broj zaposlenih u **Tekstilpromet Grupi** iznosio je 641 zaposlenih što je 2,7% manje u odnosu na prošlu godinu kada je broj zaposlenih iznosio 659.

6. KORPORATIVNO UPRAVLJANJE

Tekstilpromet Grupa (u daljnjem tekstu Grupa), djeluje u skladu s dobrom praksom korporativnog upravljanja. Svojom poslovnom strategijom, politikom, ključnim aktima i poslovnom praksom nastoji doprinijeti transparentnom i učinkovitom poslovanju i kvalitetnim poveznicama sa sredinom u kojoj djeluje.

S obzirom na činjenicu da su dionice Grupe uvrštene na uređeno tržište, Grupa primjenjuje Kodeks korporativnog upravljanja koji su zajednički usvojile Hrvatska agencija za nadzor financijskih usluga i Zagrebačka burza d. d., a koji je dostupan na njihovim internetskim stranicama.

Grupa poštuje i primjenjuje propisane mjere korporativnog upravljanja, uz objašnjenje o eventualnim odstupanjima, o čemu se detaljno očituje u godišnjem upitniku o usklađenosti, koji se, u skladu s propisima, objavljuje na internetskim stranicama Zagrebačke burze, Hrvatske agencije za nadzor financijskih usluga i Društva (www.zse.hr; www.hanfa.hr; www.tekstilpromet.hr).

Temeljni kapital

Temeljni kapital društva iznosi 4.337.626,00 EUR i podijeljen je na 81.842 dionice nominalnog iznosa 53,00 EUR. Ukupan broj dionica sa pravom glasa iznosi 80.358, dok se u trezoru nalazi 1.484 dionica. Svaka dionica sa pravom glasa daje pravo na jedan glas.

Društvo ima mogućnost stjecanja vlastitih dionica na temelju i sukladno uvjetima određenim odlukom Glavne skupštine o stjecanju vlastitih dionica od 11.07.2023. godine. U Društvu ne postoji program otkupa vlastitih dionica, kao ni program radničkog dioničarstva. Društvo drži i stječe vlastite dionice radi nagrađivanja menadžmenta i radnika Društva i povezanih Društava.

Organi društva

Struktura korporativnog upravljanja temelji se na dualističkom sustavu koji se sastoji od Nadzornog odbora i Uprave Društva. Oni su s Glavnom skupštinom, u skladu sa Statutom i Zakonom o trgovačkim društvima, tri temeljna organa društva.

Grupa je postupak pripreme i objave financijskih izvještaja detaljno uredila internim aktom čime je uspostavila sustav unutarnje kontrole i upravljanja rizikom u odnosu na postupak financijskog izvještavanja.

Glavna skupština se saziva, radi i ima ovlasti sukladno odredbama Zakona o trgovačkim društvima i odredbama Statuta Društva, a poziv i prijedlozi odluka, kao i donesene odluke, se javno objavljuju sukladno odredbama Zakona o trgovačkim društvima, odredbama Zakona o tržištu kapitala i Pravilima Zagrebačke burze d.d. Postoji vremensko ograničenje vezano za korištenje prava glasa na Glavnoj skupštini sukladno odredbama Zakona o trgovačkim društvima - od dioničara se traži da prijave svoje sudjelovanje u zakonom predviđenom roku. Ne postoji slučaj u kojem je financijsko pravo iz vrijednosnog papira odvojeno od držanja tih papira. U Društvu ne postoje vrijednosni papiri s posebnim pravima kontrole niti postoje ograničenja prava glasa. Svaka dionica sa pravom glasa daje pravo na jedan glas.

Pravila o imenovanju i opozivu članova Uprave i članova Nadzornog odbora utvrđena su Statutom, u skladu s odredbama Zakona o trgovačkim društvima. Pravila o imenovanju ne

sadrže nikakva ograničenja u odnosu na raznolikost s obzirom na spol, dob, obrazovanje, struku i slična ograničenja te se članovi biraju temeljem znanja, vještina i kompetencija.

Pravila o izmjeni Statuta Društva utvrđena su Zakonom o trgovačkim društvima te u Statutu Društva ne postoje dodatna ograničenja.

Ovlasti članova Uprave su u potpunosti usklađene s odredbama Zakona o trgovačkim društvima te su detaljnije uređene odredbama Statuta.

Uprava je jednočlana i čini ju Uprava-direktor g. Hrvoje Šimić.

Društvo je sukladno odredbama Zakona o tržištu kapitala i odredbama Uredbe (EU) br. 596/2014 odredilo rukovoditelje više razine u Društvu odnosno ključni menadžment Društva koji čine direktori poslovnih područja i stručnih službi, te su odgovorni za koordinaciju ključnih funkcionalnih poslovnih područja i aktivnosti, provedbu usvojene korporativne strategije i pružanje podrške Upravi.

Nadzorni odbor odgovoran je za imenovanje i opoziv članova Uprave, strateško usmjeravanje Grupe i nadziranje vođenja poslova društva. Članove Nadzornog odbora bira i opoziva Glavna skupština, a kada su za to ispunjeni uvjeti jednog člana biraju i opozivaju radnici. Članovi nadzornog odbora biraju se na vrijeme od četiri godine, te mogu biti ponovno birani.

Članovi Nadzornog odbora koji od 01.09.2024. godine obnašaju dužnost članova Nadzornog odbora su:

- g. Mijo Šimić, predsjednik
- gđa. Gordana Šijan, zamjenik predsjednika
- gđa. Mara Hrgović, član
- g. Andrej Erjavec, član
- g. Vedran Hrgović, član
- g. Marko Vlaović, član
- gđa. Janja Tikvić, član (predstavnik radnika)

U okviru Nadzornog odbora, a radi efikasnijeg obavljanja svoje funkcije, kao i zadaća propisanih odredbama Zakona o reviziji i Kodeksa korporativnog upravljanja djeluje Revizijski odbor u sastavu gđa. Katica Krpan predsjednik od 01.11.2023. godine, gđa. Mara Hrgović član i gđa Gordana Šijan član.

Uprava i Nadzorni odbor u pravilu rade na sjednicama te donošenjem odluka bez održavanja sjednica, korespondentnim putem, sukladno odredbama pozitivnih propisa i akata Društva.

Unutarnje kontrole i upravljanja rizikom u odnosu na postupak financijskog izvještavanja

Rizik financijskog izvještavanja, kao operativni rizik, u najvećem se dijelu manifestira kroz takozvane rizike usklađenosti, te ima veliki značaj jer korelira s veličinom Društava i kompleksnošću grupacije, procesa, broja zaposlenih, razgranatosti prodajne mreže i veličinom IT sustava te je prisutan u svim fazama poslovnih procesa. Upravljanje operativnim rizikom zasniva se na primjerenj organizacijskoj strukturi, uspostavljenim ključnim funkcijama te uspostavljenom sustavu unutarnjih kontrola, odnosno aktivnosti i procesa kojima se osigurava operativna učinkovitost, preciznost, točnost i pravovremenost te usklađenost poslovanja s regulatornim i internim propisima.

Odgovorne osobe Grupe su postavile procese izrade izvještaja koji omogućavaju kontinuiranu kontrolu procesa u svim fazama izrade izvještaja. Sustav unutarnjih kontrola u postupku financijskog izvještavanja osigurava da financijski izvještaji Grupe s prihvatljivom točnošću predstavljaju financijski rezultat i financijski položaj Grupe, kao i njihovu usklađenost s Međunarodnim standardima financijskog izvještavanja.

Računovodstvene politike Grupe predstavljaju načela, pravila i praksu koje Grupa primjenjuje pri sastavljanju i predavljanju financijskih izvještaja. Sažetak značajnih računovodstvenih politika objavljen je u financijskim izvještajima Grupe.

Unutarnji računovodstveni kontrolni postupci podrazumijevaju kontrolu formalne, suštinske i računske ispravnosti knjigovodstvene isprave:

- kontrola formalne ispravnosti knjigovodstvene isprave utvrđuje je li isprava sastavljena u skladu s važećim propisima
- suštinska kontrola knjigovodstvene isprave utvrđuje je li se poslovna promjena doista dogodila i je li se dogodila u naznačenom opsegu

- kontrola računske ispravnosti knjigovodstvene isprave podrazumijeva kontrolu matematičkih operacija (dijeljenja, množenja, zbrajanja i oduzimanja) na temelju kojih su dobiveni rezultati na ispravi.

Kontrolu knjigovodstvenih isprava, u skladu s organizacijskom strukturom Grupe i internim aktima, obavlja odgovorna osoba prema definiranim ovlaštenjima. Kontrola formalne, suštinske i računske ispravnosti potvrđuje se fizičkim i/ili elektroničkim potpisom odgovorne osobe koja je tu kontrolu izvršila.

Svi izvještaji, kao i sva konta podliježu redovnim kontrolama u sklopu obračuna i izvještavanja. Izvještaje provjerava Uprava i Nadzorni odbor.

Zakonski predstavnik



Hrvoje Šimić

7. IZVJEŠĆE O ODRŽIVOSTI

Odgovornost za konsolidirani Izvještaj o održivosti

Sukladno odredbama članka 32. i 36. Zakonu o računovodstvu (NN 135/24) Uprava je odgovorna su za pripremu konsolidiranog Izvještaja o održivosti u skladu s Europskim standardima izvještavanja o održivosti (ESRS), te za:


- pripremu objava u odjeljku EU taksonomija konsolidiranog Izvještaja o održivosti u skladu sa zahtjevima izvještavanja iz članka 8. Uredbe EU 2020/852 (EU Uredba o taksonomiji);
- dizajn, implementaciju i održavanje sustava unutarnjih kontrola koje Uprava odredi da su potrebne kako bi se omogućila priprema konsolidiranog Izvještaja o održivosti, bez značajnih pogrešaka uslijed prijave ili pogreške i
- odabir i primjenu odgovarajućih metoda izvještavanja o održivosti te formiranje odgovarajućih procjena i prosudbi o pojedinačnim objavama o održivosti koje su razumne u danim okolnostima.

Uprava je također odgovorna za dizajn i implementaciju procesa za identifikaciju informacija objavljenih u konsolidiranom Izvještaju o održivosti u skladu s ESRS-om, te za objavu ovog procesa u odjeljku ESRS 2 IRO-1 u konsolidiranom Izvještaju o održivosti. Ta odgovornost uključuje:

- razumijevanje konteksta u kojem se odvijaju aktivnosti i poslovni odnosi Grupe te razumijevanje pogođenih dionika;
- identifikaciju stvarnih i potencijalnih učinaka (i negativnih i pozitivnih) povezanih s pitanjima održivosti, kao i rizika i prilika koji utječu ili za koje bi se razumno moglo očekivati da će utjecati na financijski položaj Grupe, financijske rezultate/financijsku uspješnost, novčane tokove, pristup financiranju ili troškove kapitala u kratkom, srednjem ili dugom roku;
- procjenu značajnosti identificiranih učinaka, rizika i prilika povezanih s pitanjima održivosti odabirom i primjenom odgovarajućih pragova značajnosti i
- donošenje pretpostavki koje su razumne u okolnostima. Konsolidirani izvještaj o održivosti je odobren od strane Uprave dana 27. travnja 2026. godine.

Konsolidirani izvještaj o održivosti je odobren od strane Uprave dana 27. travnja 2026. godine

Tekstilpromet d.d.
Ulica Grada Gospića 1a
10000 Zagreb

Potpisano u ime Uprave:

Hrvoje Šimić, dipl.oec., Direktor

Izvešće neovisnog revizora s izražavanjem ograničenog uvjerenja o konsolidiranom izvještaju o održivosti za 2025. godinu

Dioničarima Društva Tekstilpromet d.d.

Predmet ispitivanja

Angažirani smo od strane Društva Tekstilpromet d.d. za provođenje angažmana s izražavanjem ograničenog uvjerenja, u skladu s Međunarodnim standardom za angažmane s izražavanjem uvjerenja (MSIU) 3000, *Angažmani s izražavanjem uvjerenja različiti od revizija ili uvida povijesnih financijskih informacija (izmijenjen)* („Angažman“), o konsolidiranom Izvještaju o održivosti (“Predmet ispitivanja”) društva Tekstilpromet d.d. (“Društvo”, EU/EEA poduzetnik) i njemu ovisnih društava (zajedno „Grupa“), sadržanom u Godišnjem izvještaju (Izvještaj o održivosti) na dan 31.12.2025. i za tada završenu godinu.

Kriteriji primijenjeni od strane Grupe

U pripremi konsolidiranog Izvještaja o održivosti, Grupa je primijenila odredbe članka 32. i 36. Zakona o računovodstvu uključujući i:

- usklađenost s odredbama Europskog standarda izvještavanja o održivosti (ESRS), uključujući i provođenje postupka za identifikaciju informacija objavljenih u konsolidiranom Izvještaju o održivosti („Proces”) kako je opisano u bilješci ESRS 2 IRO-1 i IRO-2; i
- usklađenost objava u konsolidiranom Izvještaju o održivosti s izvještajnim zahtjevima članka 8. Uredbe (EU) 2020/852 („Uredba o taksonomiji”).

Inherentna ograničenja u sastavljanju konsolidiranog Izvještaja o održivosti

Inherentna ograničenja postoje u svim angažmanima s izražavanjem uvjerenja.

Kriteriji i obilježja Izvještaja o održivosti te nepostojanje dugogodišnjih uspostavljenih mjerodavnih smjernica, standardnih primjena i praksi izvještavanja, omogućuju usvajanje različitih, ali prihvatljivih, metodologija mjerenja što može rezultirati razlikama među subjektima. Usvojene metodologije mjerenja također mogu utjecati na usporedivost podataka o održivosti koje različite organizacije izvještavaju te na dosljednost unutar iste organizacije iz godine u godinu, kako se metodologije razvijaju.

U izvještavanju o informacijama o budućim događajima u skladu sa ESRS, Uprava Grupe dužna je pripremiti informacije o budućim događajima temeljem objavljenih pretpostavki o događajima koji bi se mogli dogoditi u budućnosti i mogućim budućim aktivnostima Grupe. Stvarni ishod vjerojatno će biti drugačiji, s obzirom na to da budući događaji često ne slijede očekivanja.

U određivanju objava u konsolidiranom Izvještaju o održivosti, Uprava Grupe tumači nedefinirane pravne i ostale pojmove. Nedefinirani pravni i drugi pojmovi mogu se tumačiti na različite načine, uključujući i pravnu usklađenost njihove interpretacije, te su u skladu s tim podložni neizvjesnostima.

Odgovornost uprave i onih koji su zaduženi za upravljanje za izvještavanje o održivosti

Uprava je odgovorna za dizajn i implementaciju procesa za identifikaciju informacija objavljenih u konsolidiranom Izvještaju o održivosti u skladu s ESRS-om, te za objavu ovog Procesu u odjeljku ESRS 2 IRO-1 i IRO-2 u konsolidiranom Izvještaju o održivosti. Ta odgovornost uključuje:

- razumijevanje konteksta u kojem se odvijaju aktivnosti i poslovni odnosi Grupe te razumijevanje pogođenih dionika;
- identifikaciju stvarnih i potencijalnih učinaka (i negativnih i pozitivnih) povezanih s pitanjima održivosti, kao i rizika i prilika koji utječu ili za koje bi se razumno moglo očekivati da će utjecati na financijski položaj Grupe, financijsku uspješnost, novčane tokove, pristup financiranju ili troškove kapitala u kratkom, srednjem ili dugom roku;
- procjenu značajnosti identificiranih učinaka, rizika i prilika povezanih s pitanjima održivosti odabirom i primjenom odgovarajućih pragova značajnosti i
- donošenje pretpostavki koje su razumne u danim okolnostima.

Nadalje, Uprava je odgovorna za pripremu konsolidiranog Izvještaja o održivosti sukladno odredbama članka 32. i 36. Zakona o računovodstvu, uključujući:

- usklađenost s ESRS-om
- pripremu objava u odjeljku Taksonomija konsolidiranog Izvještaja o održivosti u skladu sa zahtjevima izvještavanja iz članka 8. Uredbe EU 2020/852 (EU Uredba o taksonomiji)
- dizajn, implementaciju i održavanje sustava unutarnjih kontrola koje Uprava odredi da su potrebne kako bi se omogućila priprema konsolidiranog Izvještaja o održivosti, bez značajnih pogrešaka uslijed prijave ili pogreške i
- odabir i primjenu odgovarajućih metoda izvještavanja o održivosti te formiranje odgovarajućih procjena i prosudbi o pojedinačnim objavama o održivosti koje su razumne u danim okolnostima.

Oni koji su zaduženi za upravljanje su odgovorni za nadziranje Grupnog procesa izvještavanja o održivosti kojeg je ustanovilo Društvo.

Odgovornost revizora

Obavili smo angažman s izražavanjem ograničenog uvjerenja u skladu s Međunarodnim standardom za angažmane s izražavanjem uvjerenja, Angažmani s izražavanjem uvjerenja različiti od revizija ili uvida povijesnih financijskih informacija (MSIU) 3000 (izmijenjen), kako je propisano odredbom članka 37. Zakona o računovodstvu i odredbama ugovora za ovaj angažman koji je zaključen sa društvom Tekstilpromet d.d. dana 24. srpnja 2025. Ovi standardi zahtijevaju planiranje i provođenje angažmana kako bismo izrazili zaključak o tome jesmo li svjesni ikakvih značajnih promjena koje je potrebno provesti na Predmetu ispitivanja kako bi bio usklađen s Kriterijima, te izdati izvještaj. Priroda, vrijeme i opseg odabranih postupaka ovise o našoj profesionalnoj prosudbi, uključujući procjenu rizika značajnog pogrešnog prikazivanja, bilo zbog prijave ili pogreške.

Naša je odgovornost izraziti zaključak o prezentaciji Predmeta ispitivanja na temelju dokaza koje smo pribavili.

Naše odgovornosti u vezi s Predmetom ispitivanja, u odnosu na Proces, uključuju:

- stjecanje razumijevanja Procesa ali ne u svrhu izražavanja zaključka o učinkovitosti Procesa, uključujući ishod Procesa
- razmatranje ispunjavaju li identificirane informacije primjenjive zahtjeve ESRS za objavljivanje i
- dizajniranje i provođenje postupaka za procjenu usklađenosti Procesa s opisom Procesa (Grupe), kako je objavljeno u bilješci ESRS 2 IRO-1 i IRO-2.

Naše druge odgovornosti u vezi s Predmetom ispitivanja uključuju:

- identificiranje objava kod kojih je vjerojatno da će se pojaviti značajna pogrešna prikazivanja, bilo zbog prijevare ili pogreške
- osmišljavanje i provođenje postupaka usmjerenih na objave u konsolidiranom Izvještaju o održivosti u kojima je vjerojatan nastanak značajnih pogrešnih prikazivanja. Rizik ne otkrivanja značajnog pogrešnog prikazivanja koji proizlazi iz prijevare veći je od onog koji proizlazi iz pogreške, jer prijevare može uključivati tajne sporazume, krivotvorenje, namjerne propuste, pogrešno prikazivanje ili zaobilaženje internih kontrola.

Vjerujemo da su pribavljeni dokazi dostatni i primjereni kao osnova za naš zaključak s izražavanjem ograničenog uvjerenja.

Naša neovisnost i upravljanje kvalitetom

Usklađeni smo sa zahtjevima o neovisnosti i ostalim etičkim zahtjevima utvrđenim Međunarodnim kodeksom etike za profesionalne računovođe, koji je izdao Odbor za međunarodne standarde etike za računovođe (IESBA) koji postavlja temeljna načela integriteta, objektivnosti, stručnosti i dužne brige, povjerljivosti te profesionalnog ponašanja. Posjedujemo potrebna znanja i iskustva za provođenje ovog angažmana s izražavanjem uvjerenja.

Također primjenjujemo Međunarodni standard upravljanja kvalitetom 1, Upravljanje kvalitetom za društva koje provode revizije ili preglede financijskih izvještaja ili druge angažmane za pružanje uvjerenja ili povezane usluge i, u skladu s tim, održavamo sveobuhvatni sustav kontrole kvalitete, uključujući dokumentirane politike i postupke u vezi s poštivanjem etičkih zahtjeva, profesionalnih standarda i primjenjivih zakonskih i regulatornih zahtjeva.

Opis obavljenih procedura

Postupci koji se provode u angažmanu s izražavanjem ograničenog uvjerenja razlikuju se po prirodi i vremenskom rasporedu od angažmana s izražavanjem razumnog uvjerenja i manjeg su opsega. Posljedično, razina uvjerenja dobivena u angažmanu s izražavanjem ograničenog uvjerenja znatno je niža od uvjerenja koje bi se dobilo da je obavljen angažman s izražavanjem razumnog uvjerenja. Naši postupci osmišljeni su za dobivanje ograničene razine uvjerenja na kojoj možemo temeljiti naš zaključak i ne pružaju sve dokaze koji bi bili potrebni za pružanje razumne razine uvjerenja.

Iako smo uzeli u obzir učinkovitost internih kontrola koje je uspostavila Uprava pri određivanju prirode i opsega naših postupaka, naš angažman s izražavanjem uvjerenja nije bio osmišljen da pruži zaključak o internim kontrolama. Naši postupci nisu uključivali testiranje kontrola ili provođenje postupaka koji se odnose na provjeru agregacije ili izračuna podataka unutar IT sustava.

Angažman s ograničenim uvjerenjem sastoji se od postavljanja upita, prvenstveno osobama odgovornim za pripremu konsolidiranog Izvještaja o održivosti i povezanih informacija, te primjene analitičkih i drugih odgovarajućih postupaka.

Angažman s ograničenim uvjerenjem uključuje provođenje postupaka za dobivanje dokaza o konsolidiranom Izvještaju o održivosti.

Priroda, vrijeme i opseg odabranih postupaka ovise o profesionalnoj prosudbi, uključujući identifikaciju objava u kojima je vjerojatno da će doći do značajnih pogrešnih prikazivanja, bilo zbog prijave ili pogreške, u konsolidiranom Izvještaju o održivosti.

U provođenju našeg angažmana s ograničenim uvjerenjem, obavili smo sljedeće postupke u vezi s Procesom:

- stjecanje razumijevanja Procesu:
 - provođenje upita radi razumijevanja izvora informacija koje koristi Uprava (npr. angažman dionika, poslovni planovi i strateški i drugi dokumenti)
 - pregled interne dokumentacije Grupe o Procesu i
 - ocjenu usklađenosti dokaza dobivenih iz naših postupaka o Procesu koji je provela Grupa s opisom Procesu navedenim u bilješci ESRS 2 IRO-1 i IRO-2.

U provođenju našeg angažmana s ograničenim uvjerenjem na konsolidirani Izvještaj o održivosti, proveli smo sljedeće postupke:

- stjecanje razumijevanja procesa izvještavanja Grupe relevantnog za pripremu konsolidiranog Izvještaja o održivosti uključujući proces konsolidacije kroz stjecanje razumijevanja kontrolnog okruženja Grupe, procesa i informacijskih sustava relevantnih za pripremu konsolidiranog Izvještaja o održivosti, ali ne procjenjujući dizajn određenih kontrolnih aktivnosti, pribavljanje dokaza o njihovoj provedbi ili testiranje njihove operativne učinkovitosti;
- ocjenu jesu li značajne informacije identificirane Procesom za identifikaciju informacija za objavljivanje u konsolidiranom Izvještaju o održivosti uključene u konsolidirani Izvještaj o održivosti;
- ocjenu usklađenosti strukture i prezentacije konsolidiranog Izvještaja o održivosti u skladu s ESRS-om;
- postavljanje upita relevantnim zaposlenicima i provođenje analitičkih postupaka na odabranim informacijama iz konsolidiranog Izvještaja o održivosti;
- ocjenu metoda, pretpostavki i podataka za razvoj značajnih procjena i informacija o budućnosti te o tome kako su te metode primijenjene;
- stjecanje razumijevanja procesa za identifikaciju prihvatljivih i usklađenih gospodarskih aktivnosti iz odredbe o EU taksonomiji za promet, CAPEX i OPEX te odgovarajućih objava u konsolidiranom Izvještaju o održivosti;
- ocjenu prezentacije i korištenja EU taksonomskih predložaka u skladu s relevantnim zahtjevima
- uskladu i provjeru konzistentnosti između navedenih gospodarskih aktivnosti EU taksonomije i stavki navedenih u konsolidiranim financijskim izvještajima, uključujući objave navedene u povezanim bilješkama.

Zaključak o ograničenom uvjerenju

Na temelju provedenih postupaka i prikupljenih dokaza, ništa nam nije skrenulo pozornost što bi uzrokovalo da vjerujemo kako konsolidirani Izvještaj o održivosti Grupe nije sastavljen, u svim značajnim odrednicama, u skladu s odredbama članka 32. i 36. Zakona o računovodstvu, uključujući:

- usklađenost s Europskim standardima izvještavanja o održivosti (ESRS), uključujući usklađenost procesa koji Grupa provodi za utvrđivanje informacija objavljenih u konsolidiranom Izvještaju o održivosti („Proces“) s opisom navedenim u odjeljku (ESRS 2 IRO-1 i IRO-2);
- usklađenost objava u odjeljku Taksonomija u okolišnom odjeljku u konsolidiranom Izvještaju o održivosti sa zahtjevima izvještavanja iz članka 8. Uredbe (EU) 2020/85 (EU Uredba o taksonomiji).

Zagreb, 30. travnja 2026. godine

ALPHA AUDIT D.O.O.

Hrvatski ovlaštteni revizori
Ulica Roberta Frangeša Mihanovića 9
10 110 Zagreb
Republika Hrvatska

U ime i za Alpha Audit d.o.o.



Antonija Kolaric **A L P H A**
Direktor, **A U D I T** d.o.o.
Zagreb OIB: 14404485248
Hrvatski ovlaštteni revizor



**Tekstilpromet
Grupa**

Izvještaj o održivosti za 2025.





SADRŽAJ

ESRS 2 – OPĆE INFORMACIJE	5
BP – 1 – Opća osnova za sastavljanje izjave o održivosti	5
BP – 2 – Objave u posebnim okolnostima	6
UPRAVLJANJE	7
GOV – 1 – Uloga administrativnih, upravljačkih i nadzornih tijela.....	7
GOV – 2 – Informacije koje se dostavljaju administrativnim, upravljačkim i nadzornim tijelima poduzeća i čimbenici održivosti kojima se bave ta tijela	9
GOV – 3 – Uključivanje rezultata u području održivosti u programe poticaja	10
GOV – 4 – Izvještaj o dužnoj pažnji	11
GOV – 5 – Upravljanje rizicima i unutarnje kontrole izvještavanja o održivosti	12
STRATEGIJA	12
SBM – 1 – Strategija, poslovni model i lanac vrijednosti	12
SBM – 2 – Interesi i stavovi dionika	20
SBM – 3 – Značajni učinci, rizici i prilike te njihova povezanost s poslovnom strategijom i modelom	21
Skupni prikaz značajnih utjecaja, rizika i prilika Tekstilpromet Grupe	21
Procjena utjecaja, rizika ili prilika po tematskim standardima ESRS-a.....	27
UPRAVLJANJE UČINCIMA, RIZICIMA I PRILIKAMA	40
IRO – 1 – Opis procesa za identifikaciju i procjenu značajnih utjecaja, rizika i prilika.....	40
IRO – 2 – Zahtjevi u ESRS-u pokriveni izjavom o održivosti poduzeća	42
OKOLIŠ	53
TAKSONOMIJA	53
E1 – KLIMATSKE PROMJENE	54
E1-1 – Tranzicijski plan za ublažavanje klimatskih promjena	54
E1-2 – Politike povezane s ublažavanjem klimatskih promjena i prilagodbom tim promjenama	54
E1-3 – Mjere i resursi povezani s klimatskim politikama	54
E1-4 – Ciljne vrijednosti povezane s ublažavanjem klimatskih promjena i prilagodbom tim promjenama....	55
E1-5 – Potrošnja energije i kombinacija izvora energije	55
E1-6 – Bruto emisije stakleničkih plinova iz opsega 1, 2, 3 i ukupne emisije stakleničkih plinova	56
E1-7 – Projekti uklanjanja stakleničkih plinova i ublažavanja emisija stakleničkih plinova koji se financiraju ugljičnim kreditima	58
E1-8 – Interno utvrđivanje cijene ugljika.....	58
E1-9 – Očekivane financijske posljedice značajnih fizičkih i tranzicijskih rizika te potencijalnih prilika povezanih s klimom	59
E3 – VODA I MORSKI RESURSI	59
E3 – 1 – Politike za vodne i morske resurse.....	59
E3 – 2 – Mjere i resursi povezani s vodnim i morskim resursima	59
E3 – 3 – Ciljne vrijednosti povezane s vodnim i morskim resursima	60
E3 – 4 – Potrošnja vode	60
E3 – 5 – Očekivane financijske posljedice učinaka, rizika i prilika povezanih s vodnim i morskim resursima	60



E5 – KORIŠTENJE RESURSA I KRUŽNO GOSPODARSTVO	61
E5 – 1 – Politike povezane s korištenjem resursa i kružnim gospodarstvom	61
E5 – 2 – Mjere i resursi povezani s korištenjem resursa i kružnim gospodarstvom	61
E5 – 3 – Ciljne vrijednosti povezane s korištenjem resursa i kružnim gospodarstvom	61
E5 – 4 – Priljev resursa	62
E5 – 5 – Odljev resursa	62
E5 – 5 – Očekivane financijske posljedice učinaka, rizika i prilika povezanih sa značajnim korištenjem resursa i kružnim gospodarstvom	63
DRUŠTVO	64
S1 – VLASTITA RADNA SNAGA.....	64
S1 – 1 – Politike povezane s vlastitom radnom snagom	64
S1 – 2 – Postupci za suradnju s vlastitom radnom snagom i predstavnicima radnika u vezi s učincima.....	65
S1 – 3 – Postupci za sanaciju negativnih učinaka i kanali kojima vlastita radna snaga može izraziti zabrinutost	65
S1 – 4 – Poduzimanje mjera za značajne učinke na vlastitu radnu snagu, pristupi upravljanju značajnim rizicima i ostvarivanje značajnih prilika povezanih s vlastitom radnom snagom te djelotvornost tih mjera .	66
S1 – 5 – Ciljne vrijednosti povezane s upravljanjem značajnim negativnim učincima, poticanjem pozitivnih učinaka i upravljanjem značajnim rizicima i prilikama.....	66
S1 – 6 – Obilježja zaposlenika	67
S1 – 8 – Obuhvat kolektivnog pregovaranja i socijalni dijalog	69
S1 – 9 – Pokazatelji raznolikosti	69
S1 – 10 – Odgovarajuće plaće	70
S1 – 11 – Socijalna zaštita	71
S1 – 12 – Osobe sa invaliditetom	71
S1 – 13 – Pokazatelji osposobljavanja i razvoja vještina	71
S1 – 14 – Pokazatelji zdravlja i sigurnosti.....	72
S1 – 15 – Pokazatelji ravnoteže između poslovnog i privatnog života	73
S1 – 16 – Pokazatelji naknada (razlika u plaćama i ukupna naknada)	73
S1 – 17 – Slučajevi, pritužbe te ozbiljni učinci povezani s ljudskim pravima	74
S4 – POTROŠAČI I KRAJNJI KORISNICI	75
S4 – 1 Politike za potrošače i krajnje korisnike	75
S4 – 2 – Postupci za suradnju s potrošačima i krajnjim korisnicima u vezi s učincima.....	75
S4 – 3 – Postupci za sanaciju negativnih učinaka i kanali kojima potrošači i krajnji korisnici mogu izraziti zabrinutost	75
S4 – 4 – Poduzimanje mjera za značajne učinke na potrošače i krajnje korisnike, pristupi upravljanju značajnim rizicima i ostvarivanje značajnih prilika povezanih s potrošačima i krajnjim korisnicima te djelotvornost tih mjera.....	76
S4 – 5 – Ciljne vrijednosti za upravljanje značajnim negativnim utjecajima, poticanje pozitivnih utjecaja i upravljanje značajnim rizicima i prilikama	76
UPRAVLJANJE.....	77
G1 – POSLOVNO PONAŠANJE	77
G1 – 1 – Politike poslovnog ponašanja i korporativna kultura.....	77
G1 – 2 – Upravljanje odnosima s dobavljačima.....	78



G1 – 3 – Sprječavanje i otkrivanje korupcije i podmićivanja	78
G1 – 4 – Slučajevi korupcije ili podmićivanja	79
G1 – 5 – Politički utjecaj i lobiranje	79
G1 – 6 – Prakse plaćanja	79
DODATAK	80
Pojmovnik	80



ESRS 2 – OPĆE INFORMACIJE

BP – 1 – Opća osnova za sastavljanje izjave o održivosti

Osnova za sastavljanje izvještaja

Ovaj Izvještaj o održivosti Tekstilpromet Grupe za 2025. godinu pripremljen je u skladu s pravnim okvirom Europske unije i važećim hrvatskim zakonodavstvom. U njegovu izradu ugrađeni su zahtjevi iz Direktive (EU) 2022/2464 Europskog parlamenta i Vijeća od 14. prosinca 2022., koja je prenesena u nacionalni pravni okvir Zakonom o računovodstvu (NN 85/2024), kao i iz Delegirane uredbe Komisije (EU) 2023/2772 i 2025/1416 od 31. srpnja 2023. i 11. srpnja 2025.

Dodatno, izvještaj je usklađen s Uredbom (EU) 2020/852 Europskog parlamenta i Vijeća od 18. lipnja 2020., uključujući i relevantne delegirane akte:

- Delegiranu uredbu Komisije (EU) 2021/2178 od 6. srpnja 2021.,
- Delegiranu uredbu Komisije (EU) 2021/2139 od 4. lipnja 2021.,
- te Delegiranu uredbu Komisije (EU) 2023/2485 od 27. lipnja 2023.

Konsolidirana osnova izvještaja

Izvještaj o održivosti Tekstilpromet Grupe za 2025. izrađen je na konsolidiranoj osnovi, obuhvaćajući sva poduzeća unutar Grupe u skladu s opsegom konsolidacije financijskih izvještaja.

Izvještajem su obuhvaćeni:

- Tekstilpromet d.d., Zagreb – kao matično društvo
- Galeb d.d., Omiš – u 100 % vlasništvu Tekstilpromet d.d.
 - ALMISSA-LARUS d.o.o. – u 100 % vlasništvu Galeb d.d.

Lanac vrijednosti

Tijekom analize prepoznato je da Tekstilpromet Grupa ima dva značajna lanca vrijednosti, što je rezultat različitosti poslovnih modela unutar Grupe. Riječ je o:

- lancu vrijednosti Tekstilprometa d.d., koji se primarno bavi veleprodajom i maloprodajom tekstila
- lancu vrijednosti Galeba d.d., koji se bavi proizvodnjom, veleprodajom i maloprodajom.

Izvještaj o održivosti proširen je informacijama o uzvodnim i nizvodnim dijelovima lanca vrijednosti, u mjeri u kojoj su informacije trenutno dostupne.

Izuzeće od objavljivanja

Tijekom pripreme ovog izvještaja Grupa Tekstilpromet nije koristila mogućnost izuzeća od objave informacija temeljem njihove klasificirane ili osjetljive prirode. Nisu izostavljeni podaci koji bi mogli utjecati na intelektualno vlasništvo, inovacijske aktivnosti ili strateške poslovne odluke. Također, nije primijenjeno dopušteno izuzeće od objavljivanja predstojećih događaja ili pitanja o kojima se vodi pregovarački postupak tijekom prvog izvještajnog razdoblja, sukladno članku 29. stavku 9. Zakona o računovodstvu, usklađenom s člankom 19.a stavkom 3. i člankom 29.a stavkom 3. Direktive 2013/34/EU.



BP – 2 – Objave u posebnim okolnostima

Razdoblja

Grupa Tekstilpromet izvještava u vremenskim okvirima u skladu s ESRS-om: kratkoročno razdoblje odgovara financijskom izvještajnom razdoblju, srednjoročno obuhvaća razdoblje od kraja kratkoročnog razdoblja do pet godina, dok dugoročno razdoblje obuhvaća razdoblje duže od pet godina.

Procjena lanca vrijednosti

U ovom izvještaju Tekstilpromet Grupa nije koristila pokazatelje koji uključuju podatke o višim i/ili nižim razinama lanca vrijednosti procijenjene na temelju neizravnih izvora, poput prosječnih sektorskih podataka ili drugih zamjenskih vrijednosti. Sukladno tome, nije bilo potrebe za dodatnim opisom metodološke osnove, razine točnosti niti planova za poboljšanje točnosti, kako je predviđeno u ESRS 1, poglavlju 5.

Izvori procjene i neizvjesnosti ishoda

Pouzdanost podataka o emisijama stakleničkih plinova varira s obzirom na vrstu emisija i dostupnost ulaznih podataka. Emisije iz Opsega 1 i Opsega 2 temelje se na izravnim evidencijama (računi, brojila) i imaju nizak stupanj nesigurnosti, s ukupnom ponderiranom nesigurnošću od $\pm 4,90\%$ za 2025. godinu. Nasuprot tome, emisije iz Opsega 3 oslanjaju se na posredne podatke (financijske evidencije, tržišne prosjeke, sektorske faktore), što rezultira većom nesigurnošću – ukupno $\pm 11,4\%$. Najveće nesigurnosti bilježe se u kategorijama s visokim udjelom emisija i nedostatkom primarnih podataka, gdje nesigurnost može doseći $\pm 50\%$. Ključni izvori nesigurnosti uključuju ograničenu dostupnost fizikalnih podataka, upotrebu prosječnih emisijskih faktora i oslanjanje na financijske procjene.

Promjene u sastavljanju ili iskazivanju informacija o održivosti i izvještavanje o pogreškama iz prethodnih razdoblja

Ovo je drugi izvještaj o održivosti Tekstilpromet Grupe. Tijekom pripreme izvještaja o održivosti za 2025. godinu, s ciljem dobivanja korisnijih informacija, provedena je dodatna procjena dobavljača prve razine za kategorije ženske modne odjeće i donjeg rublja / noćnog rublja. Nisu utvrđene značajne pogreške iz prethodnih razdoblja te nije bilo potrebe za objavom prirode pogrešaka, njihovim ispravcima ni razlozima nemogućnosti ispravka.

Objave koji proizlaze iz drugih propisa

Uz regulativu navedenu u Osnovu za sastavljanje izvještaja, procjena i objava emisija stakleničkih plinova iz Opsega 1, 2 i 3 temelji se na metodologijama GHG protokola (*The GHG Protocol Corporate Accounting and Reporting Standard*), uz dopunu standardima *GHG Protocol Scope 2 Guidance* i *Scope 3 Corporate Value Chain Standard* te međunarodne norme ISO 14064-1, koje definiraju standardizirani pristup mjerenju, izvještavanju i upravljanju emisijama stakleničkih plinova u cijelom lancu vrijednosti.

Uključivanje upućivanjem

U ovom izvještaju Tekstilpromet Grupa nije koristila uključivanje upućivanjem. Slijedom toga, nije primjenjivo objavljivanje popisa zahtjeva za objavljivanje ili podatkovnih točaka koje bi bile obuhvaćene upućivanjem.

Primjena odredaba o postupnom uvođenju u skladu s Delegiranom uredbom Komisije (EU) 2015/1416

Tijekom 2025. godine, Tekstilpromet Grupa imala je prosječno manje od 750 zaposlenika. Sukladno tome, temeljem Delegirane uredbe Komisije (EU) 2015/1416 od 11. srpnja 2025. o izmjeni Delegirane uredbe (EU) 2023/2772 u pogledu odgode datuma početka primjene zahtjeva za objavljivanje za određena poduzeća kojom je zamijenjen Dodatak C standarda ESRS 1 – Popis zahtjeva za objavljivanje koji se postupno uvode – imala je mogućnost izostaviti objavu određenih zahtjeva za objavljivanje, uključujući:

- ESRS 2 – SBM-1, vezano za objavu informacije propisane u ESRS-u 2 SBM-1 točku 40. podtočku (b),
- ESRS 2 – SBM-3 Značajni učinci, rizici i prilike te njihova interakcija sa strategijom i poslovnim modelom,
- ESRS E1-6 Bruto emisije stakleničkih plinova iz opsega 1, 2 i 3 te ukupne emisije stakleničkih plinova,
- ESRS E1-9 Očekivane financijske posljedice značajnih fizičkih i tranzicijskih rizika te potencijalnih prilika povezanih s klimom,
- ESRS E2-6 Očekivane financijske posljedice rizika i prilika povezanih s onečišćenjem
- ESRS E3-5 Očekivane financijske posljedice rizika i prilika povezanih s vodnim i morskim resursima
- Svi zahtjevi za objavljivanje iz tematskih standarda ESRS E4, S1, S2, S3 i S4
- ESRS E4-6 Očekivane financijske posljedice rizika i prilika povezanih s bioraznolikošću i ekosustavima
- ESRS E5-6 Očekivane financijske posljedice rizika i prilika povezanih s iskorištavanjem resursa i kružnim gospodarstvom



- ESRS S1-7 Obilježja radnika poduzeća koji nisu u radnom odnosu,
- ESRS S1-8 Obuhvat kolektivnog pregovaranja i socijalni dijalog,
- ESRS S1-11 Socijalna zaštita,
- ESRS S1-12 Osobe s invaliditetom,
- ESRS S1-13 Osposobljavanje i razvoj vještina,
- ESRS S1-14 Zdravlje i sigurnost
- ESRS S1-15 Ravnoteža između poslovnog i privatnog života,

Unatoč navedenim mogućnostima izuzeća, Tekstilpromet Grupa nije u iskoristila sve iznimke. Iz objava su izostavljeni:

- ESRS 2 – SBM-1, vezano za objavu informacije propisane u ESRS-u 2 SBM-1 točku 40. podtočku (b),
- ESRS E1-9, Očekivane financijske posljedice značajnih fizičkih i tranzicijskih rizika te potencijalnih prilika povezanih s klimom
- ESRS E2-6 Očekivane financijske posljedice rizika i prilika povezanih s onečišćenjem
- ESRS E3-5 Očekivane financijske posljedice rizika i prilika povezanih s vodnim i morskim resursima
- Svi zahtjevi za objavljivanje za ESRS E2,
- ESRS E4-6 Očekivane financijske posljedice rizika i prilika povezanih s bioraznolikošću i ekosustavima

UPRAVLJANJE

GOV – 1 – Uloga administrativnih, upravljačkih i nadzornih tijela

Sastav i raznolikost administrativnih, upravljačkih i nadzornih tijela

Najviša upravljačka tijela u Tekstilpromet Grupi uključuju Upravu – direktora Društva, Nadzorni odbor, Revizorski odbor i Kolegij sastavljen od direktora Društva i direktora poslovnih područja.

Uprava je jednočlana i čini ju muškarac. Nadzorni odbor ima sedam članova, od kojih su četiri muškarca i tri žene.

Šest članova Nadzornog odbora bira Glavna skupština, a jednog člana Radničko vijeće. Revizorski odbor sastoji se od tri članice. Kolegij ima osam članova, uključujući dva muškarca i šest žena.

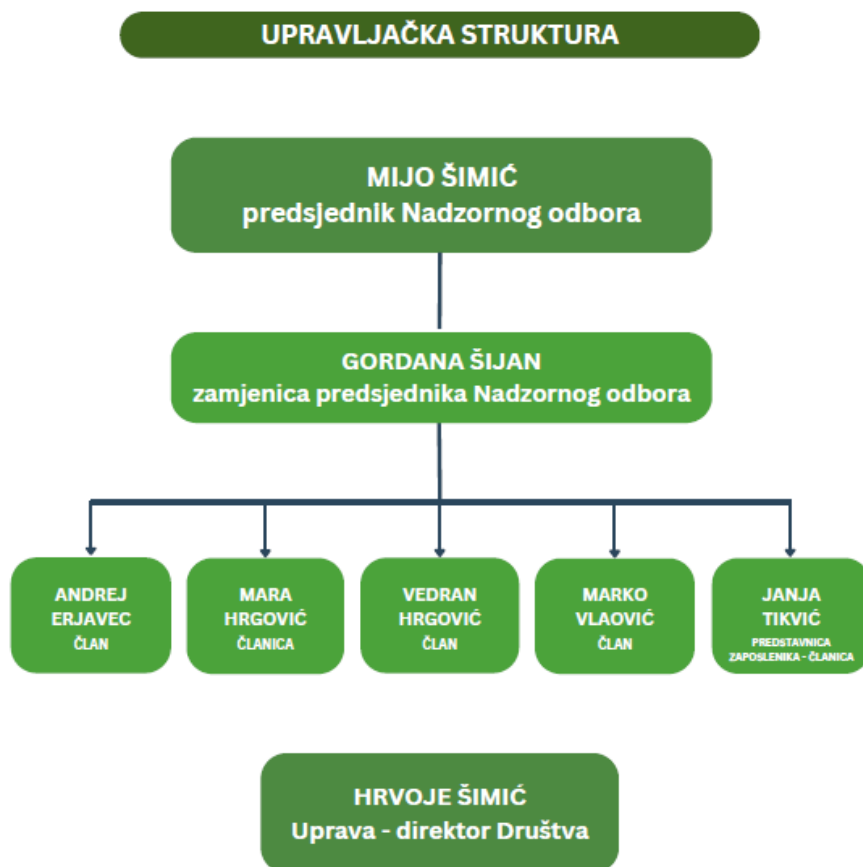
Na svim navedenim razinama ukupno sudjeluje 19 osoba, od kojih je 12 žena (63,2%) i 7 muškaraca (36,8%). Žene su većinski zastupljene u Revizorskom odboru i Kolegiju, dok su u Nadzornom odboru i Upravi zastupljeniji muškarci. Ova struktura odražava rodnu raznolikost unutar najviših upravljačkih tijela Grupe. Udio žena i muškaraca na svim navedenim razinama ostao je isti kao i 2024.

Rodna raspodjela na najvišoj rukovodećoj razini

Tijelo / Razina	Ukupno članova	Muškarci	Muškarci (%)	Žene	Žene (%)
Uprava	1	1	100,0	0	0,0
Nadzorni odbor	7	4	57,1	3	42,9
Revizorski odbor	3	0	0,0	3	100,0
Kolegij	8	2	25,0	6	75,0
Ukupno (sve razine)	19	7	36,8	12	63,2



Identitet članova Upravnog i Nadzornog odbora



Uloge i odgovornosti upravljačkih tijela

Uloga Uprave i Nadzornog odbora definirana je Zakonom o trgovačkim društvima i Statutom Društva.

Uloga Uprave – direktora Društva

Uprava Tekstilpromet d.d. sastoji se od jednog člana – direktora Društva, koji zastupa Društvo samostalno i neograničeno.

Direktor Društva odgovoran je za:

- definiranje poslovne politike Društva i planove u okviru poslovne politike, uključujući i integraciju značajnih pitanja održivosti u poslovanje;
- vođenje poslova Društva, uključujući redovito poslovanje, zastupanje i predstavljanje Društva pred trećim stranama;
- izvršavanje odluka Glavne skupštine i Nadzornog odbora;
- izvještavanje Nadzornog odbora o stanju i razvoju poslovanja;
- poduzimanje svih radnji potrebnih za zaštitu interesa Društva, osim onih o kojima odlučuje Glavna skupština ili Nadzorni odbor na temelju zakona ili Statuta.
- predlaganje godišnjeg financijskog izvješća i prijedloga odluke o upotrebi dobiti;
- donošenje internih akata, odluka i procedura u okviru svojih ovlasti.

Direktor je dužan poslovati savjesno i odgovorno u skladu sa zakonom, Statutom i pravilima struke, te osiguravati zakonitost poslovanja i zaštitu imovine Društva.



Nadzorni odbor

Nadzorni odbor Tekstilpromet d.d. sastoji se od šest članova koje bira Glavna skupština te jednog kojeg bira Radničko vijeće, a mandat im traje četiri godine. Članovi se biraju među osobama s istaknutim iskustvom u gospodarstvu, pravu, financijama i srodnim područjima.

Glavne odgovornosti Nadzornog odbora su:

- imenovanje i razrješenje direktora Društva;
- nadzor nad vođenjem poslova Društva, uključujući pravo uvida u cjelokupno poslovanje;
- sazivanje Glavne skupštine, po potrebi;
- odobravanje godišnjeg financijskog i izvještaja Uprave i prijedloge odluke o upotrebi dobiti, većih ulaganja te zaduženja i jamstava iznad utvrđenog praga;

Za pravovaljano odlučivanje potrebno je da sjednici prisustvuje najmanje četiri člana, a odluke se donose većinom glasova prisutnih članova.

Stručno znanje i vještine u pogledu održivosti

Upravljačka tijela Tekstilpromet d.d., uključujući Upravu i Nadzorni odbor, čine osobe s dugogodišnjim iskustvom u ključnim poslovnim domenama relevantnim za djelatnost Društva, prvenstveno u području trgovine, prodaje, financija, nabave, prava, informatičkih tehnologija i upravljanja ljudskim resursima.

Uprava – direktor Društva

Upravu Društva čini direktor s više od 20 godina iskustva u trgovini, prodaji i financijama. Direktor usko surađuje s Kolegijem koji okuplja direktore poslovnih područja i korporativnih funkcija, uključujući veleprodaju, maloprodaju, nabavu, marketing, ICT, financije i računovodstvo, pravne i kadrovske poslove te upravljanje imovinom. Članovi Kolegija posjeduju između 15 i 30 godina iskustva u relevantnim stručnim područjima.

Nadzorni odbor

Članovi Nadzornog odbora raspolažu značajnim i komplementarnim iskustvom, uključujući:

- višedesetljetno iskustvo u financijama, računovodstvu i upravljanju,
- ekspertizu u komercijalnom poslovanju, uključujući nabavu i prodaju,
- pravno znanje i upravljanje ljudskim potencijalima,
- specijalizaciju u informacijskoj tehnologiji i upravljanju imovinom,
- iskustvo u konzaltingu i financijskim analizama.

Kolektivno, članovi Nadzornog odbora imaju sveobuhvatan uvid u operativne, strateške i regulatorne aspekte poslovanja Društva.

Znanja povezana s održivošću

Iako članovi upravljačkih tijela nemaju formalne stručne kvalifikacije u području održivosti, njihova uloga u održivom poslovanju temelji se na praktičnom iskustvu, operativnoj agilnosti i strateškom fokusu na dugoročnu stabilnost i odgovorno upravljanje.

Postavljanje ciljeva

Postavljanje ciljeva provodi se na prijedlog uprave društva u suradnji s članovima kolegija. Prijedlozi se upućuju na odobrenje Nadzornom odboru. Napredak u ostvarenju ciljeva prati se kontinuirano putem dnevnih, tjednih i mjesečnih operativnih izvještaja, dok se formalna evaluacija provodi na sjednicama Nadzornog odbora koje se održavaju najmanje četiri puta godišnje.

GOV – 2 – Informacije koje se dostavljaju administrativnim, upravljačkim i nadzornim tijelima poduzeća i čimbenici održivosti kojima se bave ta tijela

Nadzorni odbor je tijekom 2024. godine održao četiri sjednice. Nadzorni odbor je razmatrao sljedeće kategorije informacija:

- poslovne rezultate po kvartalima i na godišnjoj razini,
- ostvarenje plana poslovanja,
- likvidnost i zaduženost društva,
- kretanje zaliha, nabave, prodaje
- suglasnosti sukladno zakonima i statutu



- ostale materijalno bitne teme

Osim formalnih izvještaja, razmjena informacija odvijala se kontinuirano putem internih izvještajnih mehanizama, uključujući:

- izvještaje o provedenim internim kontrolama,
- tjedne kolegije uprave,
- mjesečne operativne i financijske izvještaje,
- dnevne izvještaje dostupne putem poslovno-informacijskog (BI) sustava zaposlenicima u opsegu relevantnom za njihove funkcije.

Slične informacije kontinuirano su dostupne i direktoru Društva, koji je redovito uključen u analizu i raspravu o različitim aspektima poslovanja kroz tjedne sastanke Kolegija i *ad hoc* koordinacijske aktivnosti. Time se osigurava operativna povezanost strateških i izvršnih funkcija upravljanja.

Upravljačka tijela su se tijekom izvještajnog razdoblja bavila i pojedinim čimbenicima održivosti, uključujući:

- smanjenje potrošnje električne energije iz fosilnih goriva i ulaganja u vlastitu proizvodnju električne energije iz obnovljivih izvora s ciljem smanjenja emisija stakleničkih plinova;
- konkurentnost plaća, pri čemu je osobito istaknut rizik rasta minimalne plaće i s njim povezani financijski pritisci uzrokovani indeksacijom svih razina plaća u skladu s kolektivnim ugovorima i internim pravilnicima;
- rizik prirodnog odljeva zaposlenika starijih od 50 godina, koji može utjecati na stabilnost radne snage i prijenos stručnih znanja;
- zdravlje i sigurnost na radu, kao trajni prioritet u kontekstu organizacijske otpornosti i zakonske usklađenosti;
- te stanje i dinamiku zaliha, s aspekta operativne učinkovitosti i povezanih okolišnih i financijskih rizika povezanih s neprodanom robom.

GOV – 3 – Uključivanje rezultata u području održivosti u programe poticaja

Politika primitaka najviših upravljačkih tijela

Rezultati u području održivosti trenutačno nisu uključeni u programe poticaja, nagrađivanja niti ocjenjivanja uspješnosti članova Nadzornog odbora, direktora Društva ili drugih rukovoditelja unutar Tekstilpromet Grupe. Iako se pitanja održivosti razmatraju u strateškom odlučivanju i sastavni su dio sadašnjeg sustava nagrađivanja ti aspekti još nisu formalno integrirani u sustav određivanja primitaka temeljem ciljnih vrijednosti i specifičnih pokazatelja

Primici Uprave

Primici Uprave – direktora Društva definirani su ugovorom o pravima i obvezama Uprave – direktora Društva. Prema zadnje javno dostupnim podacima direktor Društva je tijekom 2024. ostvario godišnju fiksnu bruto plaću od 76.322,42 EUR te plaću u naravi (korištenje automobila) u iznosu od 2.053,60 EUR¹. Primici direktora Društva sastojali su se od fiksnog dijela i nagrade te nisu uključivali posebne ciljeve i/ili utjecaje povezane s pitanjima održivosti.

Primici Nadzornog odbora

Odluka o visini naknade članova Nadzornog odbora Tekstilprometa d.d. donijeta je na Glavnoj skupštini Društva održanoj 27. kolovoza 2020.

Za rad u Nadzornom odboru članovima pripada mjesečna naknada u iznosu od 0,75 prosječne neto plaće svih zaposlenika Društva, zamjeniku predsjednika pripada mjesečna naknada u iznosu od 1,25 prosječne neto plaće svih zaposlenika Društva, a predsjedniku pripada mjesečna naknada u dvostrukom iznosu naknade članova Nadzornog odbora.² Primici Nadzornog odbora ne uključuju posebne ciljeve i/ili utjecaje povezane s održivošću.

Na Glavnoj skupštini, održanoj 30. kolovoza 2024. donijeta je odluka o izboru članova Nadzornog odbora s mandatom od četiri godine, koji je započeo 1. rujna 2024. Za članove Nadzornog odbora izabrani su Mijo Šimić, Gordana Šijan,

¹ Informacija o primicima Uprave – direktora Društva za 2025. će biti naknadno objavljena u Izvještaju o održivosti.

² https://www.tekstilpromet.hr/wp-content/uploads/2024/07/Odluke_Glavne_Skupstine_drustva_2024.pdf



Mara Hrgović, Andrej Erjavec, Vedran Hrgović i Marko Vlaović. Janju Tikvić, kao sedmog člana je imenovalo Radničko vijeće. U trenutku objave ovog izvještaja nije bio dostupan Izvještaj o primicima Uprave i Nadzornog odbora za 2025. pa je objavljen pregled naknada članova Nadzornog odbora u 2024.³

Pregled naknada članova Nadzornog odbora u 2024. kojim su obuhvaćeni i primici članova Nadzornog odbora Veljka Kovača i Dragutina Šojata za razdoblje do 31. kolovoza 2024.

Ime i prezime	Uloga	Bruto naknada (EUR)
Mijo Šimić	Predsjednik	21.643,62
Gordana Šijan	Članica	13.243,84
Veljko Kovač	Član	7.188,73
Dragutin Šojat	Član	6.865,26
Mara Hrgović	Članica	10.821,77
Andrej Erjavec	Član	3.633,06
Vedran Hrgović	Član	3.633,06
Marko Vlaović	Član	3.469,57
Janja Tikvić	Članica, predstavica zaposlenika	10.821,77

GOV – 4 – Izvještaj o dužnoj pažnji

Ključni elementi postupka dužne pažnje	Točke u izvaji o održivosti
Uključivanje postupka dužne pažnje u upravljanje, strategiju i poslovni model	GOV 1 – Uloga administrativnih, upravljačkih i nadzornih tijela GOV-2 – Informacije koje se dostavljaju administrativnim, upravljačkim i nadzornim tijelima poduzeća i čimbenici održivosti kojima se bave ta tijela GOV-5 – Upravljanje rizicima i unutarnje kontrole izvještavanja o održivosti
Suradnja s pogođenim dionicima u svim ključnim koracima postupka dužne pažnje	SBM 2 – Interesi i stavovi dionika S1-1 – Politike povezane s radnom snagom (Mehanizmi zaštite i Pristup prijavi nepravilnosti) S1-2 – Postupci za suradnju s vlastitom radnom snagom i predstavnicima sindikata u vezi s učincima
Utvrđivanje i procjena štetnih učinaka	SBM-3 – Značajni učinci, rizici i prilike te njihova povezanost s poslovnim strategijom i modelom S1-3 – Postupci za sanaciju negativnih učinaka i kanali kojima vlastiti radnici mogu izraziti zabrinutost G1-1 – Politike poslovnog ponašanja i korporativna kultura G1-3 – Sprječavanje i otkrivanje korupcije i podmićivanja G1-2 – Upravljanje odnosima s dobavljačima G1-6 – Prakse plaćanja
Poduzimanje mjera za uklanjanje negativnih učinaka	E1-3 – Mjere i resursi povezani s klimatskim politikama S1-4 Poduzimanje mjera za značajne učinke na vlastitu radnu snagu, pristupi upravljanju značajnim rizicima i ostvarivanje značajnih prilika povezanih s vlastitom radnom snagom te djelotvornost tih mjera S4-3 – Postupci za sanaciju negativnih učinaka i kanali kojima potrošači i krajnji korisnici mogu izraziti zabrinutost

³ Informacija o primicima Nadzornog odbora za 2025. će biti objavljena u Izvještaju o održivosti za izvještajnu godinu 2026. nastavi li Tekstilpromet s izvještavanjem o održivosti sukladno revidiranoj verziji Delegirane uredbe Komisije (EU) 2023/2772 od 31. srpnja 2023..



	S4-4 – Poduzimanje mjera za značajne učinke na potrošače i krajnje korisnike, pristupi upravljanju značajnim rizicima i ostvarivanje značajnih prilika povezanih s potrošačima i krajnjim korisnicima te djelotvornosti tih mjera G1-6 – Prakse plaćanja
Praćenje učinkovitosti tih nastojanja i priopćavanje	GOV-2 – Informacije koje se dostavljaju administrativnim, upravljačkim i nadzornim tijelima poduzeća i čimbenici održivosti kojima se bave ta tijela GOV-5 – Upravljanje rizicima i unutarnje kontrole izvještavanja o održivosti

GOV – 5 – Upravljanje rizicima i unutarnje kontrole izvještavanja o održivosti

Opseg, glavne značajke i sastavnice sustava upravljanja rizicima i unutarnje kontrole

Upravljanje rizicima i unutarnje kontrole izvještavanja o održivosti provode se kroz koordiniranu suradnju više funkcija unutar poduzeća. Interna kontrola nadzire robno-materijalno poslovanje i osigurava usklađenost sa zakonskim i internim pravilima. Računovodstvo i kontroling proširuju tu funkciju nadzorom nad financijskim poslovanjem, dok pravni poslovi pružaju pravnu podršku svim kontrolnim funkcijama, prateći važeću regulativu i identificirajući relevantne pravne rizike. Nadzor se provodi kontinuirano kroz operativne procese i formaliziran je putem pravilnika, internih obavijesti i pisanih odluka.

Pristup procjeni rizika, uključujući način određivanja prioriteta

Rasprava o rizicima i potrebnim mjerama odvija se redovito na tjednim kolegijima i pojedinačnim sastancima relevantnih zaposlenika. Svaki odjel odgovoran je za identifikaciju rizika unutar vlastitog područja djelovanja te za definiranje i provođenje odgovarajućih mjera mitigacije. Kontrolne funkcije (interna kontrola, računovodstvo, kontroling, financije) pružaju nadzor i podršku kroz horizontalnu suradnju i integraciju kontrola. Pristup procjeni rizika temelji se na praktičnoj evaluaciji operativnih, pravnih, financijskih i tržišnih čimbenika, a prioritet se daje onim rizicima koji mogu imati značajan utjecaj na financijsku stabilnost i regulatornu usklađenost.

Glavni utvrđeni rizici i strategije za njihovo ublažavanje

Glavni rizici o kojima se izvještava u kvartalnim i godišnjim izvještajima uključuju tržišne rizike, rizik likvidnosti, kreditni rizik i rizik nakupljanja starih zaliha. U svrhu ublažavanja navedenih rizika poduzimaju se mjere kao što su redovita analiza stanja zaliha, procjena kreditne sposobnosti kupaca, optimizacija novčanih tokova i pravovremena prilagodba komercijalnih politika tržišnim okolnostima. Dodatno, nalazi interne kontrole redovito se komuniciraju unutar kolegija kako bi se poduzele korektivne i preventivne radnje.

Integracija rezultata procjene rizika i unutarnjih kontrola u druge interne funkcije

Informacije dobivene kroz sustav upravljanja rizicima i unutarnje kontrole integriraju se u rad različitih funkcija kroz operativne kolegije i usklađivanje međufunkcionalnih aktivnosti. Pravne službe usmjeravaju druge odjele na promjene zakonskog okvira, dok kontrolne službe osiguravaju da rezultati nadzora budu pravovremeno uključeni u reviziju politika i operativnih procedura. Time se osigurava učinkovit prijenos znanja, transparentnost i koordinacija u donošenju odluka koje imaju utjecaj na izvještavanje o održivosti.

STRATEGIJA

SBM – 1 – Strategija, poslovni model i lanac vrijednosti

Tekstilpromet Grupa djeluje kao vodeći trgovac tekstilnim proizvodima u Hrvatskoj, s integriranim poslovnim modelom koji obuhvaća maloprodaju, veleprodaju i proizvodnju. Maloprodajna mreža čini približno 66 % ukupnog poslovanja Grupe, veleprodaja sudjeluje s 33 %, dok je proizvodna funkcija organizirana unutar povezanog društva Galeb d.d. Grupa prepoznaje održivost kao strateški čimbenik dugoročne konkurentnosti, pri čemu se posebna pozornost usmjerava na one aspekte koji imaju izravan ili posredan utjecaj na financijske rezultate. Upravljanje troškovima, učinkovitost resursa i otpornost na regulatorne i tržišne pritiske ključne su odrednice pristupa održivosti u praksi. Održivi razvoj se stoga promatra ne samo kroz prizmu okolišnih, društvenih i upravljačkih čimbenika, već i kroz sposobnost poduzeća da optimizira operativne troškove i ojača dugoročnu financijsku stabilnost.



Poslovni model

Poslovni model temelji se na diversificiranom opskrbnom lancu koji uključuje suradnju s domaćim i inozemnim proizvođačima, distributerima i logističkim partnerima. Osnovni elementi poslovnog modela uključuju upravljanje ulaznim resursima kroz nabavu tekstilnih materijala i gotovih proizvoda iz različitih geografskih regija, provedbu ključnih aktivnosti kao što su distribucija i prodaja proizvoda putem fizičkih trgovina, veleprodajnih kanala i *web shopa*.

Tekstilpromet d.d.

Tekstilpromet d.d. temelji svoj poslovni model na kvalitetnim robnim markama, optimiziranom opskrbnom lancu i personaliziranom pristupu kupcima. Dvije trećine prihoda dolazi iz maloprodaje, čija je glavna ciljana skupina žene srednje dobi veće kupovne moći, dok veleprodaja obuhvaća trgovce, proizvodnje i HoReCa sektor. Prodaja se ostvaruje kroz maloprodajne trgovine, veleprodaju i *webshop*. Tvrtka ulaže u digitalne platforme, ERP sustav, marketing i lojalnost (npr. *Brands & Trends* klub). Logistika se temelji na skladištima u Zagrebu i Splitu te dostavnim partnerima (DPD, GLS, Overseas, HP). Zalihe i isporuke optimiziraju se prema prodajnim projekcijama. Tekstilpromet posjeduje nekretnine koje daje u zakup.

Troškovi prijevoza uključeni su u formiranje konačne cijene proizvoda, pri čemu se koriste napredni informacijski sustavi za upravljanje zalihama i optimizaciju logističkih ruta s ciljem povećanja učinkovitosti i smanjenja operativnih troškova, dok određeni rizici proizlaze iz mogućih nepredviđenih troškova u opskrbnom lancu, poput poremećaja u isporuci ili promjena cijena prijevoza. Optimizacija poslovanja provodi se kroz okrupnjavanje isporuka i automatizaciju operacija. Tvrtka prati učinkovitost na dnevnoj, mjesečnoj i godišnjoj razini, surađuje s ključnim partnerima (dobavljači, dostavljači, marketing agencije), te kontinuirano ulaže u razvoj proizvoda, brendova i procesa kako bi povećala konkurentnost i održivost.

Galeb d.d.

Galeb d.d., osnovan 1951. godine, vodeći je hrvatski proizvođač rublja i trikotaže te član Tekstilpromet Grupe u 100 % vlasništvu Tekstilprometa. Tvrtka raspolaže vlastitom pletionicom, doradom i konfekcijom, što omogućuje brzu prilagodbu tržištu i visoku razinu kontrole kvalitete. Galebovi proizvodi od 1997. nose certifikat OEKO-TEX, a od 2007. oznaku *Hrvatska kvaliteta*. Tvrtka koristi ERP sustav. Distribucija se provodi putem vlastite maloprodajne mreže, veleprodaje i online kanala. Ključni resursi uključuju vlastitu tekstilnu proizvodnju, pouzdane dobavljače i certificirane sirovine. Poslovni model temelji se na kvaliteti, lokalnoj proizvodnji, stabilnim partnerstvima i ekološkoj usmjerenosti. Struktura troškova obuhvaća standardne troškove proizvodnje, logistike i distribucije. Glavni izazovi uključuju upravljanje troškovima proizvodnje i optimizaciju prodajnih i distribucijskih kanala. Galeb posjeduje četiri međunarodna ISO certifikata (14001, 9001, 45001, 50001), potvrđujući usmjerenost na kvalitetu, sigurnost, okoliš i energiju. Poslovni cilj je održivi rast kroz tehnološko unapređenje i stalno poboljšanje kvalitete proizvoda.

Lanac vrijednosti

Tekstilpromet Grupa djeluje kroz dva međusobno komplementarna društva – Tekstilpromet d.d. i Galeb d.d. – čiji su lanci vrijednosti strukturirani u skladu s njihovim različitim poslovnim modelima i ulogama u uzvodnim, operativnim i nizvodnim segmentima. Tekstilpromet d.d. temelji svoje poslovanje na trgovačkom modelu koji obuhvaća veleprodaju, maloprodaju i distribuciju proizvoda različitih proizvođača. Njegova je uloga primarno usmjerena na povezivanje dobavljača i tržišta te upravljanje distribucijskim kanalima. Nasuprot tomu, Galeb d.d. primjenjuje model vertikalne integracije koji uključuje proizvodnju, dodatnu doradu, razvoj i plasman vlastitih proizvoda, kao i maloprodajne aktivnosti. Time Galeb d.d. objedinjuje više faza stvaranja vrijednosti unutar istog poslovnog sustava. Unatoč razlikama u organizaciji poslovanja, aktivnosti obaju društava strateški se nadopunjuju te zajedno doprinose tržišnoj poziciji i prepoznatljivosti Grupe. Analiza lanca vrijednosti usmjerena je prvenstveno na dobavljače prve razine. Takav pristup temelji se na činjenici da su poslovni odnosi s tim dionicima izravni, podaci dostupni, a operativni utjecaj na poslovanje najizraženiji. U slučaju Galeba d.d., analiza je dodatno obuhvatila i dobavljače druge razine koji isporučuju pletivo, s obzirom na to da Galeb d.d. nad tim materijalima provodi daljnju obradu i time preuzima dio odgovornosti za kvalitetu i svojstva konačnog proizvoda. Dobavljači viših razina trenutačno nisu sustavno obuhvaćeni analizom. Razlog tome leži u ograničenoj dostupnosti podataka i činjenici da su ti odnosi u operativnoj nadležnosti dobavljača prve razine. Sljedivost informacija duž globalnih lanaca opskrbe i dalje je ograničena, osobito kada je riječ o sirovinama i početnim fazama proizvodnje. Stoga je opseg analize određen u skladu s načelom razmjernosti i dostupnosti informacija, uz nastojanje da se osigura realističan i metodološki opravdan prikaz strukture lanca vrijednosti Grupe.

Tekstilpromet d.d.



Tekstilpromet d.d. organizira svoje poslovanje kroz maloprodajne, veleprodajne i distribucijske kanale, pri čemu obuhvaća širok raspon tekstilnih proizvoda. Asortiman uključuje žensku i mušku odjeću, donje rublje, spavaći program, kućanski tekstil, sportsku odjeću, tkanine te pozamanteriju. Takva struktura ponude odražava dugogodišnju tržišnu orijentaciju društva prema različitim skupinama kupaca i prodajnim formatima. Raznolikost asortimana podrazumijeva i složen uzvodni lanac vrijednosti. Nabava se odnosi na velik broj proizvoda i materijala koji potječu iz različitih zemljopisnih područja, s različitim proizvodnim praksama i organizacijskim modelima. Time se poslovanje Tekstilprometa ne svodi samo na distribuciju gotovih proizvoda, već uključuje koordinaciju odnosa s brojnim dobavljačima te upravljanje informacijama i zahtjevima koji proizlaze iz međunarodnih opskrbnih lanaca.

Uzvodni dio

Skupine proizvoda

Skupina proizvoda	Dobavljači prve razine (Tier 1)	Lokacije proizvodnje	Udio lokalnih dobavljača
Ženska i muška modna odjeća	Camel Activ, Gerry Weber, Soya concept, Betty Barclay, Kenny S, Bueltel, Manifattura Corona, Fynch Hatton	Bangladeš, Egipat, Indija, Kina, Madagaskar, Mjanmar, Pakistan, Vijetnam, Turska	0 %
Donje rublje i spavaći program	Galeb, Skiny, Triumph, Huber	Kina, Bangladeš, Turska, Tunis, Hrvatska	35 %
Kućanski tekstil	Odeja i drugi dobavljači	Indija, Pakistan, Turska, Bosna i Hercegovina	8 %
Tkanine i pozamanterija	Nooteboom, Tirotext, Unitas	Kina, Moldavija, Hrvatska	26 %

Većina proizvodnje proizvoda koje Tekstilpromet stavlja na tržište odvija se izvan njegove operativne kontrole, u okviru lanca vrijednosti dobavljača prve razine. Društvo ne raspolaže vlastitim proizvodnim kapacitetima, već se oslanja na dobavljače koji upravljaju vlastitim pogonima i mrežom poddoblavljača. Time se odgovornost za organizaciju proizvodnje, radne uvjete i okolišne aspekte primarno nalazi na razini dobavljača, dok Tekstilpromet upravlja odnosima, ugovornim zahtjevima i nadzorom usklađenosti. Glavne proizvodne lokacije strukturirane su prema kategorijama proizvoda:

- Ženska, muška i dječja odjeća proizvode se u Bangladešu, Egiptu, Indiji, Kini, Madagaskaru, Mjanmaru, Pakistanu, Vijetnamu i Turskoj. Riječ je o državama koje, ovisno o regiji i vrsti pogona, nose povećane rizike u području radnih prava, provedbe okolišnih standarda i intenziteta emisija iz proizvodnje. Poseban izazov predstavlja ovisnost industrijske infrastrukture o fosilnim gorivima te neujednačena razina regulatorne provedbe⁴.
- Donje rublje i spavaći program proizvode se u Kini, Bangladešu, Turskoj i Tunisu, uz značajan udio od 35 % proizvodnje se proizvodi u Hrvatskoj, u povezanom društvu Galeb d.d.
- Kućanski tekstil proizvodi se u Indiji, Pakistanu, Turskoj i Bosni i Hercegovini. Indija i Pakistan nose viši rizik u pogledu okolišnih i socijalnih aspekata, osobito u segmentima obrade tekstila i upravljanja otpadnim vodama⁵ dok Turska i Bosna i Hercegovina predstavljaju relativno stabilnije dobavne regije djelomično i zbog geografske blizine i jačih gospodarskih veza s Europskom unijom.
- Tkanine i pozamanterija nabavljaju se iz Kine, Moldavije i Hrvatske. Udio lokalnih dobavljača iznosi 26 %.
- Sportska odjeća i obuća proizvodi se u Bangladešu i Kini, zemljama u kojima su identificirani visoki rizici u pogledu radnih uvjeta, okolišnog otiska proizvodnje te prava radnika.

⁴ Tvrdnja o povišenim rizicima radnih prava, izazovima okolišne provedbe i energetske miksu u kojem dominiraju fosilna za Bangladeš, Kinu, Pakistan i Tursku temelji se na međunarodnim komparativnim indeksima i analizama, uključujući ITUC Global Rights Index 2024 (radnička prava), 2024 Environmental Performance Index (okolišna politika) te evidenciju rasta udjela ugljena u energetici u Bangladešu i Turskoj kao glavnim izvorima energije.

⁵ Prema međunarodnim komparativnim indeksima i sektorskim analizama, uključujući Global Rights Index 2024 koji objavljuje International Trade Union Confederation, Environmental Performance Index 2024 koji izrađuje Yale Center for Environmental Law & Policy u suradnji s Columbia University, te analize Ujedinjenih naroda i Svjetske banke o okolišnim učincima tekstilne industrije i upravljanju industrijskim otpadnim vodama u Južnoj Aziji, Indija i Pakistan pokazuju povećanu izloženost socijalnim i okolišnim rizicima u tekstilnom sektoru.



Procjena dobavljača prve razine (Tier 1)

U okviru pripreme izvještaja o održivosti za 2025. provedena je dodatna procjena dobavljača prve razine za kategorije ženske modne odjeće i donjeg rublja / noćnog rublja. Provedena je *due diligence* anketa među četiri dobavljača prve razine, koji zajedno čine 10,09 % ukupnog asortimana Tekstilprometa u navedenim. Analiza se temelji na standardiziranom upitniku i obuhvaća ključne elemente upravljanja rizicima povezanim s radnicima u lancu vrijednosti: politike i očekivanja, procjenu rizika, socijalne audite, planove korektivnih mjera, mehanizme pritužbi te sljedivost dobavnog lanca. Nalazi su prikazani agregirano, bez navođenja identiteta dobavljača.

Uloga dobavljača i organizacija proizvodnje

Dobavljači u pravilu nastupaju kao vlasnici brendova i organizatori nabave, dok se proizvodnja u značajnoj mjeri provodi kod ugovornih proizvođača. Dio dobavljača navodi i mješovite aranžmane (kombinacija vlastite proizvodnje i ugovornih proizvođača). U jednom slučaju dobavljač se istodobno identificira kao proizvođač i kao agent / trgovačko društvo, što upućuje na složeniji model nabave i organizacije proizvodnje.

Zemlje proizvodnje

Proizvodnja za Tekstilpromet u obuhvaćenim kategorijama raspoređena je u više država. U odgovorima su, među ostalim, navedene zemlje proizvodnje: Bangladeš, Indija, Kina, Pakistan, Mjanmar, Vijetnam, Egipat i Madagaskar, uz dodatne lokacije navedene u ostalim upitnicima. U pojedinim slučajevima proizvodnja je koncentrirana u jednoj državi, dok je kod drugih dobavljača raspodijeljena između više proizvodnih lokacija, uz navođenje približnih udjela po državama.

Podugovaranje proizvodnih procesa (subcontracting)

Dobavljači navode da je podugovaranje proizvodnih procesa u pogonima koji proizvode za Tekstilpromet u pravilu zabranjeno. Jedan dobavljač navodi da je podugovaranje dopušteno uz definirane uvjete, pri čemu je potrebna prethodna pisana suglasnost brenda te provjera da su zahtjevi vezani uz socijalnu i okolišnu usklađenost ispunjeni i na alternativnoj lokaciji. U tom slučaju promjena proizvodne lokacije ili uključivanje podizvođača nije dopušteno bez prethodnog odobrenja.

Politike / kodeksi ponašanja i međunarodni okviri

Sva četiri dobavljača navode postojanje pisanih politika ili kodeksa ponašanja koji obuhvaćaju ljudska prava i radna prava. Dio dobavljača navodi da se politike primjenjuju i na dobavljače i proizvodne partnere, dok dio navodi primjenu primarno na vlastite operacije uz ugovorne mehanizme za dobavljače (npr. obveza prihvaćanja kodeksa ponašanja). U dijelu odgovora navedeno je pozivanje na međunarodne okvire, uključujući UN-ova vodeća načela o poslovanju i ljudskim pravima (UN Guiding Principles on Business and Human Rights) i temeljne konvencije Međunarodne organizacije rada, a u jednom slučaju i OECD-ove smjernice za multinacionalna poduzeća (OECD Guidelines for Multinational Enterprises). Jedan dobavljač dodatno ističe da surađuje isključivo s proizvodnim lokacijama koje su obuhvaćene auditima u okviru sustava amfori BSCI.

Proces dubinske analize (*due diligence*), socijalni auditi., sustavi provjere i certifikati

Dobavljači u pravilu navode da upravljanje rizicima u lancu vrijednosti temelje na procjeni rizika i provedbi socijalnih audita. Kao najčešće navedeni sustavi pojavljuju se amfori BSCI te Sedex (uključujući SMETA metodologiju). U kontekstu tekstilne industrije ovi sustavi imaju važnu ulogu jer omogućuju strukturiranu provjeru radnih uvjeta u ugovornoj proizvodnji i osiguravaju dokazivost provjera kroz izvještaje o auditu.

- amfori BSCI (Business Social Compliance Initiative) je sustav za upravljanje socijalnom usklađenošću u dobavnim lancima koji se operativno provodi kroz standardizirane socijalne audite proizvodnih lokacija. Fokus je na temama radnih prava i radnih uvjeta (npr. zabrana dječjeg i prisilnog rada, zdravlje i sigurnost, radno vrijeme, plaće u skladu s važećim pravilima, te funkcioniranje mehanizama pritužbi). U praksi, dobavljači koriste nalaze BSCI-a kao osnovu za procjenu stanja na lokaciji i za pokretanje korektivnih mjera.
- Sedex (Supplier Ethical Data Exchange) je platforma za razmjenu podataka o etičnosti dobavljača između dobavljača i kupaca. Ne predstavlja audit sam po sebi, nego infrastrukturu za upravljanje i dijeljenje podataka (npr. Izvještaji o auditu, statusi i povezani dokumenti).
- SMETA (Sedex Members Ethical Trade Audit) je standardizirana metodologija socijalnog audita koja se često koristi u okviru Sedex platforme. Ovisno o odabranom opsegu, SMETA audit može obuhvatiti radne standarde, zdravlje i sigurnost, okolišne aspekte i poslovnu etiku.



Osim audita trećih strana, dio dobavljača navodi i vlastite posjete proizvodnim lokacijama radi provjere uvjeta rada i kontrole usklađenosti. Jedan dobavljač navodi da trenutačno razvija *due diligencea* proces, uz oslanjanje na godišnje audite po proizvodnoj lokaciji te jačanje internih postupaka identifikacije rizika i unaprjeđenje upravljanja kemijskim rizicima, s planiranom implementacijom tijekom 2026. godine.

Također, dio dobavljača navodi i druge sheme i certifikate koji se koriste kao dokazni elementi u upravljanju rizicima i sljedivosti:

- SA8000 je certifikacijski standard usmjeren na socijalne zahtjeve i radne uvjete (radna prava, sustavi upravljanja u području društvene odgovornosti).
- RWS (Responsible Wool Standard, Textile Exchange) je standard za odgovornu vunu koji je povezan sa sljedivošću i zahtjevima za odgovornije prakse u lancu opskrbe vune.
- GRS (Global Recycled Standard, Textile Exchange) je standard za reciklirani sadržaj i sljedivost recikliranih materijala kroz lanac opskrbe, uz zahtjeve koji se primjenjuju kroz relevantne faze proizvodnje.

Dobavljači navode da datumi i opseg primjene ovih certifikata mogu ovisiti o pojedinoj lokaciji ili dobavljaču te da je za dio certifikata potrebno provjeriti valjanost na razini pojedine proizvodne lokacije.

Procjena rizika: obuhvat, učestalost i alati

U procjeni rizika dobavljači navode da uzimaju u obzir državu proizvodnje, tip proizvoda i proizvodni proces, tip pogona te povijest nalaza revizija ili usklađenost lokacije. Učestalost procjene rizika razlikuje se među dobavljačima: dio dobavljača navodi ažuriranje procjene najmanje jednom godišnje, dio navodi periodično ažuriranje svake dvije do tri godine, a dio navodi provedbu procjene prije ulaska u novu državu ili novi dobavljački odnos. Jedan dobavljač navodi da formalizirana procjena rizika još nije uspostavljena. U pogledu vanjskih alata, dio dobavljača navodi korištenje amfori BSCI klasifikacije rizika po državama i/ili pokazatelja Svjetske banke (WGI), dok dio dobavljača ne navodi sustavno korištenje vanjskih indeksa ili alata.

Visokorizične države: identificirani rizici i mjere

Dobavljači navode da se u visokorizičnim državama mogu očekivati povišeni rizici povezani s temama poput korupcije, nedovoljnih plaća i nesigurnih radnih uvjeta. Kao ključne mjere navode provedbu socijalnih audita kroz treće strane i vlastite posjete proizvodnim lokacijama, uz naglasak na dugoročne odnose s dobavljačima. U dijelu odgovora navodi se da dobavljači do sada nisu identificirali konkretne probleme u vlastitim provjerama na lokacijama s kojima rade, uz oslanjanje na sustave audita i kontinuirano praćenje.

Korektivne mjere (CAP) i postupanje u slučaju nesukladnosti

U slučaju utvrđenih nesukladnosti dobavljači navode primjenu korektivnih mjera. CAP je kratica za Corrective Action Plan (plan korektivnih mjera) te predstavlja strukturirani način zatvaranja revizijskih nalaza: definira koje se mjere provode, tko je odgovoran, koji su rokovi i kako se provjerava provedba. Dobavljači se razlikuju u razini formalizacije CAP-a: dio navodi postojanje pisanog procesa s rokovima i odgovornostima, dio navodi djelomično formaliziran ili *case-by-case* pristup, a jedan dobavljač navodi da nema formalni CAP proces.

Mehanizmi pritužbi za radnike

Sva četiri dobavljača navode da radnici u proizvodnim pogonima imaju pristup sigurnim i povjerljivim mehanizmima pritužbi. U dijelu odgovora navodi se da su mehanizmi pritužbi zahtjev auditnih shema te se provjeravaju tijekom audita.

Sljedivost i vidljivost izvan Tier 1 (dobavljači prve razine)

Dobavljači navode mogućnost identifikacije dobavljača druge razine (Tier 2) za više od 75 % volumena proizvodnje povezane s Tekstilprometom. Opisi sljedivosti uključuju korištenje alata u kojem dobavljači unose podatke o svojim dobavljačkim razinama te povezivanje tih podataka s narudžbama, pri čemu je u jednom slučaju navedeno da je sustav u fazi dovršetka radi veće transparentnosti. Dio dobavljača dodatno ističe oslanjanje na dugoročne odnose i poznavanje proizvodnih lokacija kroz višegodišnju suradnju.

Zaključak

Dodatna procjena pokazuje da dobavljači uključeni u analizu navode postojanje temeljnih elemenata upravljanja rizicima u području ljudskih i radnih prava u lancu vrijednosti, pri čemu se pristupi u značajnoj mjeri oslanjaju na standardizirane



socijalne audite i sustave razmjene auditnih podataka (amfori BSCI te Sedex/SMETA) te, u dijelu slučajeva, na vlastite provjere na proizvodnim lokacijama. Istodobno su uočene razlike u učestalosti procjene rizika i u razini formalizacije postupanja u slučaju nesukladnosti (CAP). Nalazi analize koriste se kao podloga za daljnju standardizaciju očekivanja prema dobavljačima, osobito u dijelu: (1) jasnog definiranja pravila o podugovaranju i dokazivosti suglasnosti za promjenu lokacije/procesa, (2) dokumentiranja i praćenja korektivnih mjera te (3) standardiziranog pristupa suglasnosti za korištenje podataka u svrhe revizije i izvještavanja.

Ambalaža

Tekstilpromet d.d. u pakiranju i prodaji odjeće koristi osnovne ambalažne materijale: kartonske kutije, plastične i papirnate vrećice te samoljepive trake. Svaku od navedenih kategorija isporučuje po jedan dobavljač iz Republike Hrvatske. Takva struktura nabave upućuje na kratke opskrbne lance, što u pravilu smanjuje potrebu za dugotrajnim transportom i posljedično ograničava emisije povezane s prijevozom. Dostava ambalažnih materijala do skladišta odvija se cestovnim prijevozom unutar Hrvatske. Iako je riječ o logistički učinkovitom i operativno fleksibilnom modelu, cestovni prijevoz generira emisije stakleničkih plinova. U skladu s metodologijom GHG protokola, te se emisije svrstavaju u Opseg 3, kategoriju „Transport i distribucija (uzvodno)“, odnosno u neizravne emisije povezane s aktivnostima dobavljača u lancu vrijednosti.

Distribucija

U uzvodnom dijelu lanca vrijednosti Tekstilpromet d.d. koristi dva distribucijska kanala: maloprodajni (66 %) i veleprodajni (33 %). Maloprodajni kanal obilježavaju češće isporuke manjih količina robe izravno prema prodajnim mjestima, dok veleprodajni kanal podrazumijeva zaprimanje većih količina u centralna skladišta radi daljnje distribucije. Neovisno o odabranom kanalu, roba se doprema kombinacijom cestovnog i brodskog prijevoza, ovisno o mjestu proizvodnje i logističkim rutama.

Vlastite operacije

Uloga brendova u poslovnom modelu

Prodaja Tekstilprometa d.d. koncentrirana je na ograničen broj ključnih brendova. U veleprodajnom segmentu prevladava linija Domo (Basic i Premium), dok maloprodajnu prodaju u najvećoj mjeri nose brendovi Camel Active i Gerry Weber. Ovakva struktura portfelja ima izravan utjecaj na planiranje nabave, upravljanje zalihama i dinamiku distribucije, jer se operativni prioriteti i sezonalnost razlikuju po brendovima i prodajnim kanalima.

Nizvodni dio

Marketing

Promotivne aktivnosti u maloprodaji i veleprodaji provode se kroz jedinstven strateški okvir koji se prilagođava specifičnostima pojedinog kanala, uz unaprijed definirane ciljeve i vremenske okvire. Provedba se temelji na suradnji s maloprodajnim timovima i veleprodajnim partnerima, pri čemu je naglasak na krajnjem kupcu, iskustvenom kupovanju i personaliziranim ponudama. U promociji sezonskih proizvoda koriste se najave putem newslettera, društvenih mreža i banneri na webshopu, uz podršku ciljanih digitalnih kampanja na platformama Meta i Google. Fizičke trgovine uređuju se tematski, u skladu s aktualnim kampanjama, a na odabranim lokacijama provode se i pop-up promocije, uključujući pogodnosti za veće narudžbe.

Struktura marketinških kanala obuhvaća digitalne i offline formate. U komunikacijskom miksu dominantnu ulogu imaju digitalne platforme, pri čemu društvene mreže čine 31 % ukupnog komunikacijskog angažmana. Billboard oglašavanje sudjeluje s 15 %, radio oglašavanje s 3,4 %, dok TV oglašavanje nije zastupljeno.

Učinkovitost marketinških aktivnosti prati se kroz kombinaciju prodajnih rezultata, digitalnih pokazatelja, pokazatelja snage brenda i lojalnosti kupaca te rezultata offline kampanja. U prodajnom segmentu prate se rast prihoda, prosječna vrijednost narudžbe, broj prodanih artikala u promociji te udio prodaje po punoj cijeni u odnosu na prodaju s popustom. Na digitalnim kanalima prate se konverzije na webshopu, stopa klikanja (Click-through Rate, CTR), angažman na oglasima, broj novih i ponovljenih kupnji, veličina baze newsletter pretplatnika, povratak kupaca te interakcije na društvenim mrežama. U offline segmentu prate se promjene prometa u fizičkim trgovinama nakon kampanja te učinkovitost suradnji s partnerima.



Za jačanje lojalnosti kupaca uspostavljen je program skupljanja bodova koji se mogu zamijeniti za popuste. Kupcima se dodjeljuju dodatni bodovi povodom rođendana, a lojalni korisnici redovito primaju personalizirane ponude putem Viber i SMS poruka.

Transport

Tekstilpromet d.d. primjenjuje kombinirani model organizacije transporta koji uključuje vlastita vozila i usluge ugovornih prijevoznika. Takav model omogućuje operativnu fleksibilnost i veću kontrolu nad isporukom robe prema poslovnim partnerima i krajnjim korisnicima. U veleprodaji se pravovremena isporuka većih narudžbi osigurava usklađivanjem zahtjeva kupaca s operativnim mogućnostima ugovornih prijevoznika. Transport prema regionalnim i međunarodnim kupcima organiziraju inozemni kupci. Učinkovitost i troškovna opravdanost transporta prate se na temelju specifikacija i uvjeta iz ugovora, dok je sigurnost robe tijekom prijevoza osigurana policama osiguranja koje ugovaraju pružatelji usluga prijevoza.

Kraj životnog vijeka i zbrinjavanje otpada

Tekstilpromet d.d. ima uspostavljen sustav odvajanja kartona i plastike u skladištima i maloprodajnim trgovinama, u suradnji s ovlaštenim pružateljem usluga zbrinjavanja otpada. Time se osigurava osnovna usklađenost s obvezama u području gospodarenja otpadom. Uz to, Tekstilpromet surađuje s organizacijama koje se bave recikliranjem tekstila i donacijom neprodane robe, čime doprinosi odgovornijem upravljanju viškovima.

Proizvodi koji se ne prodaju u aktualnoj sezoni putem maloprodaje, veleprodaje ili webshopa ne tretiraju se kao otpad, već se zadržavaju u statusu trgovačke robe i nastavljaju nuditi u prodaji. Istodobno, Tekstilpromet d.d. trenutačno nema uspostavljen sustav povrata rabljenih tekstilnih proizvoda od potrošača, niti provodi komunikacijske aktivnosti usmjerene na odgovorno zbrinjavanje tekstila. Također, nisu uspostavljeni poticajni programi, poput popusta za kupce koji vraćaju staru odjeću.

Galeb d.d.

Analiza lanca vrijednosti za Galeb d.d. obuhvatila je dobavljače prve i druge razine (Tier 1 i 2), s ciljem razumijevanja uzvodnih tokova materijala i povezanih operativnih procesa. U obuhvat dobavljača prve razine uključeni su tkanine, dodatni materijal, boje za tekstil, sredstva za omekšavanje, antibakterijska sredstva, etikete i ambalaža. Analiza dobavljača druge razine usmjerena je na dobavljače pletiva koji provode proizvodnju materijala, dok Galeb d.d. obavlja doradu. U toj su analizi obuhvaćeni pamuk, mikromodal, viskoza i mješavine vlakana.

Uzvodni dio

Dobavljači prve razine (Tier 1)

Galeb d.d. surađuje s dobavljačima prve razine iz više država, uključujući Tursku, Italiju, Njemačku, Švicarsku i Hrvatsku. Udio lokalnih dobavljača razlikuje se među kategorijama materijala. Tako svi dobavljači etiketa i ambalaže dolaze iz Hrvatske, dok udio lokalnih dobavljača za dodatne materijale iznosi 33 %, a za boje za tekstil 50 %. Za sve nabavljene kategorije obvezni su OEKO-TEX i ISO certifikati, čime se osigurava da proizvodi ne sadrže tvari štetne za zdravlje i okoliš.

Dobavljači druge razine (Tier 2)

Dobavljači druge razine uključuju dobavljače odgovorne za proizvodnju pletiva, dok Galeb d.d. provodi doradu materijala. Za pamuk, mikromodal, viskozu i mješavine vlakana dobavljači su iz Turske, pri čemu za svaku kategoriju postoji po jedan dobavljač

Ambalaža

U pakiranju odjeće Galeb d.d. koristi kartonske foto kartone i kutije te plastične vrećice. Kartonsku ambalažu isporučuju dva dobavljača, a plastične vrećice jedan dobavljač. Svi dobavljači imaju lokacije proizvodnje u Hrvatskoj, što omogućuje lokalnu opskrbu i kratke logističke lance. Transport ambalaže do Galeba organizira se cestovnim prijevozom, što je uobičajeno za lokalnu nabavu i omogućuje fleksibilnost u isporukama.

Vlastite operacije

Proizvodnja pletiva odvija se na lokaciji Lisičine, dok su krojenje i šivanje koncentrirani na lokaciji Punta u Omišu. Asortiman obuhvaća tri glavne kategorije proizvoda: donje rublje, spavaći program i vanjski program. Najveći udio u prihodima ostvaruje donje rublje, koje čini 69 % ukupnih prihoda. Spavaći program čini 12 % prihoda, a vanjski program 11 %. Značajan dio proizvoda dizajniran je za duži životni vijek. Kriterije produljenog životnog vijeka zadovoljava 93 % proizvoda u kategorijama donjeg rublja i spavaćeg programa te 70 % proizvoda u vanjskom programu. Ovi podaci upućuju na razvoj proizvoda s naglaskom na trajnost, što može pridonijeti smanjenju učestalosti zamjene proizvoda i



smanjenju količine otpada. U kontekstu Uredbe (EU) 2024/1781 o ekološkom dizajnu za održive proizvode (ESPR), tekstil je prepoznat kao prioritetna kategorija proizvoda, pri čemu se prvi delegirani akti za tekstil očekuju krajem 2026 ili početkom 2027. godine. Međutim, ESPR već definira kriterije koje bi mogli sadržavati delegirani akti za tekstil. To su:

- trajnost proizvoda i otpornost na trošenje (habanje, postojanost boje, stabilnost dimenzija)
- popravljivost gdje god je primjenjivo
- reciklabilnost za „materijalnu čistoću“ (preferiranje jednostavnijih sastava i minimiziranje mješavina i dorada koje otežavaju recikliranje)

Važna novost koju ESPR uvodi za tekstil i obuću je Digital Product Passport (DPP). Digitalna putovnica proizvoda sadržavat će strukturirane podatke o sastavu materijala, okolišnim karakteristikama, mogućnostima popravka i recikliranja te informacijama relevantnima za upravljanje proizvodom tijekom njegova životnog ciklusa⁶. Uz to, uredba uvodi i zabranu uništavanja neprodane odjeće i obuće, koja će se primjenjivati na velika poduzeća od srpnja 2026. godine, dok se za srednja poduzeća primjena predviđa od 2030. godine. Poduzeća će pritom morati javno objavljivati količine uništenih proizvoda, razloge uništavanja i način zbrinjavanja.

ciklusa.

Nizvodni dio

Marketing

Galeb d.d. prema potrošačima komunicira informacije o podrijetlu materijala i uvjetima proizvodnje. Proizvodi nose oznaku „Proizvedeno u Hrvatskoj“, a koriste se i certificirane oznake poput „Hrvatska kvaliteta“ i OEKO-TEX-a, koje potvrđuju usklađenost sa standardima, podrijetlo sirovina te prihvatljivost proizvoda za zdravlje i okoliš. Informacije o sirovinama, proizvodnim procesima i kvaliteti dostupne su i putem službenih digitalnih kanala brenda. Ušivne i višeće etikete sadrže podatke o sastavu i podrijetlu, čime se osigurava jasna i dostupna informacija pri kupnji.

U svrhu smanjenja rizika od obmanjujućih tvrdnji u marketingu, Galeb se oslanja na europske regulatorne okvire koji uređuju transparentno oglašavanje. Dodatna pažnja posvećuje se pravilima digitalnih platformi poput Facebooka i Instagrama, koje uključuju mehanizme uklanjanja zavaravajućeg sadržaja i sankcioniranja. Kroz kampanje, edukativne objave i suradnje s ambasadorima brenda ističu se kvaliteta, dugotrajnost i prirodni materijali, uz naglasak na lokalnu proizvodnju i ekološki prihvatljivije procese.

Logistika i distribucija

Distribucija gotovih proizvoda temelji se isključivo na cestovnom prijevozu. Isporuke se organiziraju prema tipu kupaca, pri čemu se posebno optimiziraju isporuke institucionalnim kupcima. Za te se kupce prijevoz često organizira punim vozilima, primjerice natovarenim šleperima ili kombijima, uključujući isporuke u inozemstvo (npr. Slovenija). Prema dostupnim podacima, prosječna popunjenost vozila prelazi 75 %, što upućuje na učinkovito planiranje i iskorištenje kapaciteta. Iako postoji strategija optimizacije ruta, njezina je potpuna provedba trenutačno ograničena operativnim kapacitetima i resursima. Galeb d.d. ne koristi električna ili hibridna vozila niti alternativna goriva za isporuke, a trenutačno ne postoje planovi za njihovu implementaciju. U upravljanju logističkim otpadom provodi se strategija smanjenja otpada koja uključuje djelomičnu primjenu višekratne plastične ambalaže.

Kraj životnog vijeka i zbrinjavanje otpada

U vlastitim operacijama Galeb d.d. provodi selekciju otpada i određene prakse usmjerene na reciklažu. Tehnološki tekstilni otpad razdvaja se prema sirovinskom sastavu i boji, čime se olakšava njegovo zbrinjavanje i povećavaju mogućnosti daljnje obrade. Otpad se izvozi u reciklažni centar u Italiji, gdje se osigurava njegova daljnja obrada. Međutim, trenutačno nisu dostupni podaci koji bi omogućili kvantificiranje ishoda gospodarenja otpadom, uključujući udjele otpada koji se stvarno reciklira u odnosu na količine koje završavaju na odlagalištima ili u drugim oblicima zbrinjavanja. Zbog toga nije moguće pouzdano procijeniti učinkovitost postojećih praksi niti pratiti promjene kroz vrijeme.

⁶ U tom smislu, postojeće interne procjene trajnosti predstavljaju kvalitativnu osnovu, dok će za potrebe budućih regulatornih zahtjeva biti nužno provesti sustavnu analizu životnog ciklusa (LCA) u skladu sa sektorskim pravilima, uključujući Product Environmental Footprint Category Rules for Apparel & Footwear (A&FW PEFCR), kako bi se osigurala metodološki utemeljena i usporediva podloga za podatke koji će se unositi u Digitalnu putovnicu proizvoda.



Kada je riječ o kraju životnog vijeka proizvoda, potrošači donjeg rublja i spavaćeg programa mogu iznošene proizvode odložiti u reciklažna dvorišta. Galeb d.d. trenutačno nema uspostavljen sustav povrata rabljenih proizvoda od potrošača, što znači da kraj životnog vijeka proizvoda ostaje izvan izravnog utjecaja i praćenja društva.

SBM – 2 – Interesi i stavovi dionika

U razvoju i provedbi poslovne strategije Tekstilpromet Grupa koristi informacije i stavove zaposlenika, sindikata, radničkih vijeća, kupaca i dobavljača, koji se prikupljaju kroz postojeće komunikacijske kanale i operativne suradnje. Ti kanali omogućuju upravi da prepozna operativne izazove i uoči teme koje zahtijevaju korektivne mjere, osobito u području organizacije rada, sigurnosti i zdravlja te upravljanja odnosima s kupcima i dobavljačima. Istodobno, dijalog se u najvećoj mjeri odvija kao odgovor na operativne potrebe i regulatorne zahtjeve, dok su elementi sustavnog uključivanja dionika u strateško promišljanje ograničeni, osobito u odnosu na zaposlenike.

Zaposlenici i predstavnička tijela

U Tekstilpromet d.d. na sve zaposlenike primjenjuje se Kolektivni ugovor za djelatnost trgovine. U Galeb d.d. primjenjuju se Pravilnik o radu i zakonski minimum, uz primjenu povoljnijih prava kada je to primjenjivo. Radnička vijeća i sindikalni povjerenici uključeni su u savjetovanja pri promjenama koje se odnose na organizaciju rada, sigurnost i zdravlje te donošenje internih akata. Sindikati djeluju u oba društva, pri čemu se razina njihova utjecaja razlikuje ovisno o uključenosti i broju članova.

Razgovori s predstavnicima zaposlenika provode se u situacijama koje neposredno utječu na prava radnika i uvjete rada. Međutim, ne postoji standardiziran i redovit mehanizam koji bi omogućio sustavno prikupljanje povratnih informacija zaposlenika, praćenje trendova i njihovo strukturirano uključivanje u strateške rasprave. To ograničava mogućnost da se stavovi zaposlenika dosljedno ugrade u dugoročno planiranje i razvoj organizacijske prakse.

Zaposlenicima su dostupni formalni mehanizmi za podnošenje pritužbi, uključujući:

- postupke zaštite dostojanstva radnika u skladu s internim aktima,
- pritužbe na diskriminaciju i nejednako postupanje putem imenovanih povjerljivih osoba,
- prijavu nesukladnosti i povreda etičkog kodeksa, uz zaštitu od odmazde.

Organizacijska kultura temelji se na transparentnosti, poštovanju ljudskog dostojanstva i odgovornosti. Istodobno, postojeći mehanizmi pretežito su usmjereni na rješavanje pojedinačnih slučajeva i usklađenost,

Sindikalni i sektorski dijalog

Direktor Tekstilpromet d.d. aktivno sudjeluje u radu HUP-ove Udruge trgovine, gdje prenosi stavove poslodavaca i sudjeluje u izradi prijedloga sektorskih inicijativa.

Kupci

Kupci društava u Grupi mogu ostaviti povratne informacije putem izravne komunikacije u prodavaonicama i e-pošte. Ti se kanali primarno koriste za rješavanje operativnih pitanja i prilagodbe asortimana na temelju iskustava iz maloprodaje. Međutim, ne postoji objedinjeni i standardizirani proces kojim bi se širi skup povratnih informacija sustavno prikupljao, analizirao i koristio kao ulaz u strateško odlučivanje.

Dobavljači

U Tekstilpromet d.d. odnosi s dobavljačima primarno su usmjereni na komercijalne i logističke aspekte suradnje (dostupnost robe, cijene, uvjeti plaćanja i marketinška podrška). U okviru pripreme izvještaja o održivosti za 2025. dodatno je provedena ciljana *due diligence* procjena za četiri dobavljača prve razine u kategorijama ženske modne odjeće i donjeg rublja / noćnog rublja, na temelju standardiziranog upitnika koji obuhvaća politike i očekivanja, procjenu rizika, socijalne audite, planove korektivnih mjera, mehanizme pritužbi i sljedivost dobavnog lanca, pri čemu su nalazi prikazani agregirano.

U Galeb d.d. suradnja s dobavljačima sirovina i kemikalija uključuje višu razinu tehničkih zahtjeva i standarda, što je povezano s činjenicom da društvo obavlja vlastitu proizvodnju pletiva, doradu i konfekciju. U tom kontekstu, od dobavljača se zahtijeva:

- OEKO-TEX® Standard 100 certifikat kao uvjet suradnje, čime se osigurava zdravstvena ispravnost materijala i ograničavanje prisutnosti štetnih tvari,



- ISO certifikati usklađeni s certifikatima koje Galeb posjeduje (ISO 9001, ISO 14001, ISO 45001 i ISO 50001), čime se osigurava usklađenost sustava upravljanja kvalitetom, okolišem, sigurnošću na radu i energetsom učinkovitošću u dobavnom lancu.

Ovakav pristup predstavlja temelj za upravljanje kvalitetom i sigurnošću materijala, a u kontekstu Uredbe (EU) 2024/1781 o ekološkom dizajnu za održive proizvode (ESPR), pridonosi osiguravanju sljedivosti i kontrole nad ulaznim materijalima. Budući regulatorni zahtjevi u području ekološkog dizajna i Digitalne putovnice proizvoda dodatno će naglasiti važnost pouzdanih i strukturiranih podataka o sirovinama, njihovom sastavu i okolišnim svojstvima, što zahtijeva postupno jačanje suradnje i razmjene podataka s dobavljačima.

SBM – 3 – Značajni učinci, rizici i prilike te njihova povezanost s poslovnom strategijom i modelom

Sažeti prikaz značajnih tema

U nastavku se daje sažeti pregled tematskih područja prema ESRS standardima koja su uzeta u obzir u procjeni dvostruke materijalnosti Tekstilpromet Grupe za 2025. godinu. Pregled pokazuje način na koji su rezultati procjene razvrstani unutar ESRS okvira, uključujući međusektorske standarde (ESRS 1 i ESRS 2) i tematske standarde iz područja okoliša, društva i upravljanja.

Značajne teme za Tekstilpromet Grupu posebno su istaknute jer predstavljaju teme u kojima su identificirani značajni ili važni utjecaji, rizici i/ili prilike te koje stoga imaju prioritet u daljnjem upravljanju kroz politike, mjere, ciljne vrijednosti i pokazatelje. Ostali tematski standardi prikazani su radi cjelovitosti ESRS strukture i kao referentni okvir za razumijevanje opsega procjene, uz napomenu da se njihove objave u izvještaju temelje na rezultatima procjene značajnosti.

Pregled ESRS standarda i istaknutih značajnih tema Tekstilpromet Grupe

Međusektorski standardi	Okoliš	Društvo	Upravljanje
ESRS 1 Opći zahtjevi	ESRS E1 Klimatske promjene	ESRS S1 Vlastita radna snaga	ESRS G1 Poslovno ponašanje
ESRS 2 Opće objave	ESRS E2 Onečišćenje	ESRS S2 Radnici u lancu vrijednosti	
	ESRS E3 Vodni i morski resursi	ESRS S3 Pogođene zajednice	
	ESRS E4 Bioraznolikost i ekosustavi	ESRS S4 Potrošači i krajnji korisnici	
	ESRS E5 Korištenje resursa i kružno gospodarstvo		

Skupni prikaz značajnih utjecaja, rizika i prilika Tekstilpromet Grupe

Pregled utjecaja, rizika i prilika daje sažet prikaz rezultata procjene po tematskim standardima te pokazuje gdje su koncentrirani ključni čimbenici za Tekstilpromet Grupu u vlastitim operacijama te uzvodno i nizvodno u lancu vrijednosti. Prikazani su rezultati za tematske standarde koji su u procjeni dvostruke značajnosti utvrđeni kao značajni: ESRS E1 (Klimatske promjene), ESRS E3 (Voda i vodni resursi), ESRS E5 (Korištenje resursa i kružno gospodarstvo), ESRS S1 (Vlastita radna snaga), ESRS S4 (Potrošači i krajnji korisnici) i ESRS G1 (Poslovno ponašanje). Vremenski horizont procjene je jedinstven te obuhvaća kratkoročno, srednjoročno i dugoročno razdoblje.

U klimatskim temama (ESRS E1) upravljački fokus usmjeren je na emisije stakleničkih plinova i potrošnju energije u vlastitim operacijama te na emisije povezane s uzvodnim i nizvodnim dijelom lanca vrijednosti. Opisi utjecaja i rizika upućuju na relevantnost stacionarnih i pokretnih izvora emisija u vlastitim operacijama, kao i na važnost Opsega 3 povezanog s aktivnostima izvan operativne kontrole Grupe. Na temelju prepoznate prilike u prošlom izvještajnom ciklusu, povezane s nabavom električne energije iz obnovljivih izvora potvrđene jamstvima podrijetla, tijekom 2025.



godine Tekstilpromet d.d. nabavio je električnu energiju iz obnovljivih izvora potvrđenu jamstvima podrijetla (GoO) i HEP-ovim proizvodom ZelEn.

U temi vode i vodnih resursa (ESRS E3) ključni čimbenici odnose se primarno na Galeb d.d., uključujući potrošnju vode u tehnološkim procesima, povlačenje vode iz vlastitih vodocrpilišta i javne vodoopskrbe te ispuštanje pročišćene tehnološke vode uz primjenu propisanog monitoringa i uvjeta vodopravnih dozvola. Tekstilpromet d.d. ne koristi vodu u proizvodnim procesima te se utjecaji na vodne resurse u njegovim operacijama u opisu procjene navode kao minimalni. Upravljanje temom E3 stoga se usmjerava na lokacijske rizike i operativne aspekte upravljanja vodom u vlastitim operacijama Galeba d.d.

U kružnom gospodarstvu i korištenju resursa (ESRS E5) procjena obuhvaća uzvodne tokove sirovina i materijala, vlastite operacije te nizvodne tokove povezane s proizvodima, otpadom i krajem životnog vijeka proizvoda. Opisi naglašavaju značaj geografske strukture dobavnih tokova sirovina i kemikalija u Galebu d.d., uz isticanje certificiranosti dobavljača i zahtjeva sljedivosti. Istodobno su prepoznati pozitivni učinci povezani s dizajnom proizvoda, uključujući visoki udio monomaterijala i reciklabilnu ambalažu, dok se rizik i prilika odnose na pravodobno usklađivanje sa zahtjevima Uredbe (EU) 2024/1781 (ESPR), osobito u dijelu sljedivosti i digitalnih putovnica proizvoda. Upravljanje otpadom prepoznato je kao relevantno u oba društva Grupe, pri čemu se struktura otpada razlikuje s obzirom na proizvodni i trgovački poslovni model.

U vlastitoj radnoj snazi (ESRS S1) procjena potvrđuje da su pozitivni učinci povezani sa sigurnošću zaposlenja, radnim uvjetima i upravljačkim praksama u odnosu na radnike, uz istodobno prepoznate rizike i prilike u pojedinim područjima. U opisima se izdvajaju obilježja strukture zaposlenika, organizacija rada u maloprodaji i proizvodnji, prakse socijalnog dijaloga i kolektivnog pregovaranja te elementi zdravlja i sigurnosti na radu, uz naglašenu ulogu formaliziranih sustava u Galebu d.d. i primjene zakonskih zahtjeva i internih pravilnika u Tekstilprometu d.d. Uključene su i teme privatnosti zaposlenika te raznolikosti i uključivanja, uključujući zastupljenost žena i zapošljavanje osoba s invaliditetom.

U potrošačima i krajnjim korisnicima (ESRS S4) rezultati ukazuju na kombinirani profil utjecaja, rizika i prilika u vlastitim operacijama i nizvodno. Opisi uključuju zaštitu privatnosti kupaca u skladu s GDPR-om, ulogu prodajnog osoblja u osiguravanju pristupa informacijama na prodajnim mjestima te načine postupanja s komentarima i prigovorima potrošača, uz napomenu da formalno strukturiran sustav praćenja povratnih informacija nije uspostavljen. U području zdravlja i sigurnosti potrošača ističe se korištenje certifikata u komunikaciji Galeba d.d., dok se za Tekstilpromet d.d. navodi provedena due diligence anketa dobavljača, uz ograničenu transparentnost prema potrošačima u pogledu certifikata dobavljača. Dodatno, opis navodi da Grupa nema uspostavljenju politiku odgovornog marketinga, što je prepoznato kao područje rizika i prilike za unaprjeđenje.

U poslovnom ponašanju (ESRS G1) prepoznati su pozitivni učinci povezani s korporativnom kulturom i internim pravilima, mehanizmima zaštite zviždača, pristupom nulte tolerancije na korupciju te upravljanjem odnosima s dobavljačima, uključujući praksu plaćanja. U opisima se navodi izostanak političkog angažmana i lobiranja, kao i izostanak evidentiranih korupcijskih incidenata u izvještajnom razdoblju.

Na temelju rezultata procjene, prioritetna područja daljnjeg upravljanja kroz politike, mjere, ciljne vrijednosti i pokazatelje koncentrirana su ponajprije u vlastitoj radnoj snazi (S1), potrošačima i krajnjim korisnicima (S4) te klimatskim temama (E1), uz proporcionalan pristup upravljanju u temama vode (E3), kružnog gospodarstva (E5) i poslovnog ponašanja (G1), u skladu s razinama značajnosti prikazanim u tabličnim pregledima.

Kako bi se osigurao usporediv i pregledan prikaz rezultata, identificirani utjecaji, rizici i prilike agregirani su po tematskim standardima te razvrstani prema razinama značajnosti. Tablica u nastavku sažima raspodjelu negativnih i pozitivnih utjecaja, rizika i prilika u dvije skupine: elementi procijenjeni kao značajni i važni, koji usmjeravaju prioritetno upravljanje kroz politike, mjere, ciljne vrijednosti i pokazatelje, te elementi procijenjeni kao informativni ili minimalni, koji se prate proporcionalno njihovoj značajnosti. Prilike su dodatno prikazane zasebno kao izuzetne i značajne te kao važne i informativne, kako bi se razlikovale prilike koje zahtijevaju neposredno strateško i operativno usmjeravanje od onih koje su relevantne kao područja postupnog unaprjeđenja. Ovakav prikaz omogućuje jasnu identifikaciju standarda u kojima je koncentriran najveći broj elemenata u višim kategorijama značajnosti te time daje izravnu podlogu za prioritizaciju daljnjih aktivnosti upravljanja.


Skupni pregled po tematskim standardima (Tekstilpromet Grupa)

Tematski standard	Negativni utjecaji		Pozitivni utjecaji		Rizici		Prilike	
	Značajni i važni	Informativni i minimalni	Značajni i važni	Informativni i minimalni	Značajni i važni	Informativni i minimalni	Izuzetne i značajne	Važne i informativne
ESRS E1 Klimatske promjene	4	0	2	0	0	1	0	1
ESRS E3 Voda i vodni resursi	0	4	0	0	2	1	0	0
ESRS E5 Korištenje resursa i kružno gospodarstvo	2	1	1	0	1	0	1	0
ESRS S1 Vlastita radna snaga	0	2	13	0	6	0	4	1
ESRS S4 Potrošači i krajnji korisnici	1	2	4	2	4	0	4	0
ESRS G1 Poslovno ponašanje	0	0	6	0	1	0	0	0
UKUPNO	7	9	26	2	14	2	9	2



Upravljanje učincima, rizicima i prilikama

Interakcija značajnih učinaka, rizika i prilika sa strategijom i poslovnim modelom

Tekstilpromet Grupa upravlja strategijom i poslovnim modelom kroz lanac vrijednosti koji obuhvaća uzvodne ulaze (dobavljače prve razine za gotove proizvode, materijale i pletivo, dobavljače kemikalija i boja za doradu u Galebu d.d., dobavljače ambalaže te logističke i transportne partnere), vlastite operacije (maloprodaju, veleprodaju, skladištenje i distribuciju u Tekstilprometu d.d. te proizvodnju, doradu i konfekciju u Galebu d.d., uključujući upravljanje energijom, vodom, kvalitetom i sigurnošću procesa) te nizvodne odnose s potrošačima i krajnjim korisnicima kroz prodajna mjesta, *webshop*, tržišnu komunikaciju i postupanje na kraju životnog vijeka proizvoda.

Takva struktura omogućuje povezivanje ključnih učinaka, rizika i prilika utvrđenih u procjeni dvostruke materijalnosti za 2025. godinu s glavnim polugama poslovanja: dekarbonizacijom u vlastitim operacijama (Opseg 1 i 2) te usmjeravanjem emisija u Opsegu 3 kroz zahtjeve i suradnju u lancu vrijednosti, pri čemu Grupa ne upravlja operativnim procesima dobavljača i partnera, ali upravlja rizicima i očekivanjima u okviru poslovnih odnosa u nabavi, logistici i distribuciji. Ujedno, upravljački fokus uključuje učinkovito upravljanje vodom u proizvodnim procesima Galeba d.d. (povlačenje, potrošnja i ispuštanje pročišćene tehnološke vode uz primjenu propisanog monitoringa i uvjeta vodopravnih dozvola), upravljanje resursima i tokovima materijala (sirovine, kemikalije, ambalaža), dizajnom za dug vijek trajanja proizvoda, upravljanje otpadom u proizvodnom i trgovačkom dijelu te kraj životnog vijeka proizvoda.

U društvenim temama, upravljački fokus usmjeren je na zaposlenike i potrošače. Upravljanje radnom snagom u vlastitim operacijama obuhvaća stabilnost zaposlenika, radne uvjete, organizaciju rada te zdravlje i sigurnost na radu u maloprodaji i proizvodnji, jer ti elementi izravno utječu na kontinuitet poslovanja i kvalitetu operativne izvedbe. U odnosu na potrošače i krajnje korisnike, povjerenje potrošača i reputacija brendova predstavljaju materijalno područje koje utječe na stabilnost prihoda i tržišnu poziciju Grupe, pri čemu se učinci očituju kroz zaštitu privatnosti kupaca, dostupnost i kvalitetu informacija na prodajnim mjestima te kroz zdravlje i sigurnost proizvoda.

U nizvodnom dijelu lanca vrijednosti učinci se očituju kroz zaštitu privatnosti kupaca, dostupnost i kvalitetu informacija na prodajnim mjestima te kroz zdravlje i sigurnost proizvoda, pri čemu Galeb d.d. u komunikaciji koristi certifikate (npr. OEKO-TEX®), a Tekstilpromet d.d. provodi provjere dobavljača kroz *due diligence* anketu i oslanja se na socijalne audite dobavljača. Nizvodno je upravljački relevantno i postupanje na kraju životnog vijeka proizvoda: Tekstilpromet d.d. i Galeb d.d. trenutačno nemaju uspostavljen sustav povrata rabljenih tekstilnih proizvoda od potrošača niti provodi komunikacijske aktivnosti i poticajne programe usmjerene na odgovorno zbrinjavanje tekstila. Istodobno, prepoznata su ograničenja koja zahtijevaju upravljačko unaprjeđenje, uključujući nepostojanje formalno zaokruženog sustava sustavnog praćenja povratnih informacija potrošača i izostanak politike odgovornog marketinga, što predstavlja konkretna područja rizika i prilika za daljnje jačanje upravljanja u nizvodnom dijelu lanca vrijednosti.

Materijalna tema	Interakcija sa strategijom i poslovnim modelom	Gdje u lancu vrijednosti
Dekarbonizacija, energija i emisije (ESRS E1)	Tekstilpromet Grupa: Dekarbonizacijom se upravlja na dvije razine: (1) u vlastitim operacijama kroz energiju i goriva koji su izravna poluga operativnih troškova i učinkovitosti te (2) u lancu vrijednosti kroz emisije povezane s nabavom, logistikom i distribucijom, gdje Grupa ne upravlja operativnim procesima dobavljača i partnera, ali upravlja rizicima i očekivanjima kroz poslovne odnose. Tekstilpromet d.d.: u 2025. provedena je nabava električne energije iz OIE potvrđene jamstvima podrijetla (GoO) i HEP-ovim ZelEn proizvodom, što mijenja energetske profil vlastitih operacija. Galeb d.d.: vlastita proizvodnja električne energije iz fotonaponskih sustava (SE1 i SE2) integrirana je u operativni model i utječe na energetske profil proizvodnje.	Cijeli lanac vrijednosti (uzvodno–vlastite operacije–nizvodno).



<p>Voda i vodni resursi (ESRS E3)</p>	<p>Galeb d.d.: Voda je ulaz u tehnološki proces dorade, pa upravljanje povlačenjem, potrošnjom i ispuštanjem pročišćene tehnološke vode izravno utječe na kontinuitet proizvodnje, troškovnu učinkovitost i usklađenost (monitoring i vodopravne dozvole). Tekstilpromet d.d.: budući da nema proizvodne procese, tema nema isti operativni utjecaj na poslovni model trgovačkog društva.</p>	<p>Vlastite operacije (Galeb d.d.).</p>
<p>Resursi, dizajn proizvoda, kružno gospodarstvo i otpad (ESRS E5)</p>	<p>Galeb d.d.: Poslovni model proizvodnje i plasmana vlastitih proizvoda izravno ovisi o dizajnu proizvoda i upravljanju materijalima. Podaci o produljenom životnom vijeku proizvoda upućuju na razvoj s naglaskom na trajnost, što može smanjiti učestalost zamjene proizvoda i količinu otpada. U kontekstu Uredbe (EU) 2024/1781 o ekološkom dizajnu za održive proizvode (ESPR), tekstil je prioritetna kategorija, a već su definirana očekivana područja zahtjeva (trajnost i otpornost na trošenje, popravljivost gdje je primjenjivo te reciklabilnost i "materijalna čistoća"). To znači da se upravljački fokus E5 mora povezati s razvojem proizvoda i dokazivošću svojstava kroz strukturirane podatke, uključujući LCA analizu i <i>Environmental Product Declaration</i> (EDP) kao podloge za <i>Digital Product Passport</i> (DPP). Tekstilpromet d.d.: kao trgovačko društvo, tema se u poslovnom modelu primarno veže uz tokove ambalaže, logistiku i gospodarenje otpadom u skladištima i trgovinama te postupanje s viškovima robe; krajem životnog vijeka proizvoda trenutačno se upravlja kroz sustav povrata rabljenih tehničkih proizvoda.</p>	<p>Galeb d.d.: uzvodno (materijali/pletivo) + vlastite operacije (dizajn, proizvodnja, dorada) + nizvodno (informacije o proizvodu). Tekstilpromet d.d.: vlastite operacije i nizvodno (ambalaža, distribucija, otpad, viškovi).</p>
<p>Radna snaga i radni uvjeti (ESRS S1)</p>	<p>Tekstilpromet Grupa: Poslovni model maloprodaje i proizvodnje ovisi o dostupnosti i stabilnosti radne snage te organizaciji rada (smjenski rad u maloprodaji, proizvodni rad u Galebu d.d.). To izravno utječe na sposobnost održavanja prodajne mreže i proizvodnih kapaciteta te na operativnu izvedbu i otpornost poslovanja. Razlika u razini formalizacije sustava zdravlja i sigurnosti (Galeb d.d. ISO 45001; Tekstilpromet d.d. zakonski i interni pravilnici) oblikuje način upravljanja rizicima po društvima.</p>	<p>Uzvodno (tržište rada) + Vlastite operacije (Tekstilpromet d.d. i Galeb d.d.).</p>
<p>Potrošači i krajnji korisnici: privatnost, informacije, zdravlje i sigurnost, marketing, kraj životnog vijeka (ESRS S4)</p>	<p>Tekstilpromet Grupa: Budući da je maloprodaja dominantan dio poslovanja, stabilnost prihoda i tržišna pozicija ovise o povjerenju potrošača. To se operativno ostvaruje kroz zaštitu privatnosti, dostupnost i kvalitetu informacija pri kupnji te kroz komunikaciju prema tržištu. Tekstilpromet d.d.: formalno strukturiran sustav sustavnog praćenja</p>	<p>Nizvodno (prodaja, komunikacija, povratne informacije, kraj životnog vijeka); uzvodno kroz dobavljače u dijelu relevantnih informacija o proizvodu.</p>



	<p>povratnih informacija potrošača nije uspostavljen, a nepostojanje politike odgovornog marketinga predstavlja upravljačku prazninu koja je povezana s rizicima i prilikama u nizvodnom dijelu. Galeb d.d.: u komunikaciji prema potrošačima koristi certificirane oznake (npr. OEKO-TEX®, "Hrvatska kvaliteta"), što je poluga povjerenja u proizvod. Kraj životnog vijeka: Tekstilpromet d.d. i Galeb d.d. nemaju sustav povrata rabljenih tekstilnih proizvoda niti poticajne programe;; time kraj životnog vijeka ostaje izvan izravnog upravljačkog dosega u odnosu na potrošače.</p>	
<p>Poslovno ponašanje i odnosi s dobavljačima (ESRS G1)</p>	<p>Tekstilpromet Grupa: Integritet poslovanja, mehanizmi prijavljivanja nepravilnosti, nulta tolerancija na korupciju te upravljanje odnosima s dobavljačima i plaćanjima djeluju kao temelj povjerenja dionika i stabilnosti poslovnih odnosa. U trgovačkom modelu važna je i upravljačka sposobnost postavljanja očekivanja prema dobavljačima i dokazivost provjera (auditi, korektivne mjere, pravila podugovaranja), iako Grupa ne upravlja operativnim procesima dobavljača.</p>	<p>Uzvodno (dobavljači) + vlastite operacije (interne kontrole); reputacijski učinci i nizvodno.</p>



Procjena utjecaja, rizika ili prilika po tematskim standardima ESRS-a

ESRS E1 Klimatske promjene

Procjena dvostruke materijalnosti je obuhvatila specifične čimbenike održivosti povezane s ublažavanjem klimatskih promjena.

Opis utjecaja, rizika ili prilike	Značajnost utjecaja, rizika ili prilike	Razina lanca vrijednosti
<p>Opseg 1 stakleničkih emisija</p> <p>Opseg 1 obuhvaća izravne emisije stakleničkih plinova iz izvora pod operativnom kontrolom Tekstilpromet Grupe, uključujući Tekstilpromet d.d. i Galeb d.d. U 2025. godini ukupne emisije Opsega 1 iznosile su 1.454,20 tCO₂e, što predstavlja 34,20 % ukupnih emisija Grupe te povećanje od 21,6 % u odnosu na 2024. godinu (1.195,93 tCO₂e). Tekstilpromet d.d. u 2025. godini bilježi 736,15 tCO₂e, odnosno 18,3 % više u usporedbi s 2024. godinom (622,12 tCO₂e). Emisije iz stacionarnih izvora povećane su s 409,39 na 613,68 tCO₂e (+49,9 %), dok su emisije iz pokretnih izvora (vozila) smanjene s 212,73 na 122,47 tCO₂e (-42,4 %). Galeb d.d. je u 2025. godini generirao 718,05 tCO₂e, što predstavlja rast od 25,1 % u odnosu na 2024. godinu (573,81 tCO₂e). Emisije iz stacionarnih izvora povećane su s 541,80 na 670,71 tCO₂e (+23,8 %). Izvori emisija Opsega 1 uključuju stacionarne sustave, poput kotlovnica i toplinskih sustava, te pokretne izvore, odnosno vozila. Emisije su povezane s potrošnjom goriva, uključujući prirodni plin i ekstra lako loživo ulje. Priliku predstavlja daljnja zamjena fosilnih goriva obnovljivim izvorima energije što može smanjiti emisije i dugoročne energetske troškove.</p>	<p>Stvaran negativan utjecaj</p> <ul style="list-style-type: none"> • Kategorija: važan <p>Prilika</p> <ul style="list-style-type: none"> • Kategorija: informativna 	<p>Vlastite operacije</p>
<p>Opseg 2 stakleničkih emisija</p> <p>Opseg 2 obuhvaća neizravne emisije stakleničkih plinova povezane s potrošnjom kupljene električne i toplinske energije. U 2025. godini emisije Opsega 2 za Tekstilpromet Grupu iznosile su 987,50 tCO₂e prema lokacijskom pristupu, što predstavlja povećanje od 9,9 % u odnosu na 2024. godinu (898,51 tCO₂e). Prema tržišnom pristupu emisije iznose 391,13 tCO₂e, što je smanjenje od 86,1 % u odnosu na 2024. godinu (2.816,64 tCO₂e). Značajno smanjenje emisija prema tržišnom pristupu rezultat je nabave električne energije iz obnovljivih izvora potvrđene jamstvima podrijetla (GoO) i HEP-ovim ZelEn proizvodom tijekom 2025. godine. Emisijski faktor za električnu energiju pokrivenu jamstvima podrijetla iznosi 0 kg CO₂/kWh. Emisije povezane s toplinskom energijom iznose 391,13 tCO₂e (2024.: 207,54 tCO₂e; +88,5 %), Podaci o potrošnji energije prikupljeni su iz primarnih izvora, uključujući energetske kartice HEP-a, račune dobavljača i očitavanja brojila.</p>	<p>Stvaran negativan utjecaj</p> <ul style="list-style-type: none"> • Kategorija: važan 	<p>Vlastite operacije</p>



Opis utjecaja, rizika ili prilike	Značajnost utjecaja, rizika ili prilike	Razina lanca vrijednosti
<p>Opseg 3 stakleničkih emisija</p> <p>Opseg 3 obuhvaća emisije stakleničkih plinova povezane s aktivnostima koje se odvijaju izvan izravne operativne kontrole Tekstilpromet Grupe, a vezane su uz uzvodni i nizvodni lanac vrijednosti. U ovaj opseg uključene su emisije iz kupljenih roba i usluga, kapitalnih dobara, poslovnih putovanja, putovanja zaposlenika na posao, najma poslovnih prostora bez operativne kontrole te upravljanja otpadom. U 2025. godini ukupne emisije Opsega 3 iznosile su 2.060,00 tCO₂e, što predstavlja povećanje od 25,1 % u odnosu na 2024. godinu, kada su iznosile 1.646,56 tCO₂e. Udio Opsega 3 u ukupnim emisijama Grupe iznosi 45,76 %. U odnosu na prethodnu godinu zabilježene su promjene u više kategorija. Emisije iz putovanja zaposlenika na posao povećane su s 225,59 na 411,79 tCO₂e (+82,5 %), dok su emisije iz poslovnih putovanja porasle s 2,73 na 47,64 tCO₂e (+1.645 %). Emisije povezane s otpadom povećane su s 35,70 na 152,08 tCO₂e (+326,0 %). Istodobno su emisije iz kapitalnih dobara smanjene s 68,12 na 7,25 tCO₂e (-89,4 %). Emisije iz kategorije aktivnosti povezanih s gorivom i energijom iznosile su 427,50 tCO₂e u 2025. godini, u odnosu na 375,94 tCO₂e u 2024. (+13,7 %), dok su emisije na kraju životnog ciklusa proizvoda smanjene s 358,68 na 317,17 tCO₂e (-11,6 %). Emisije Opsega 3 odnose se na neizravne izvore duž lanca vrijednosti i aktivnosti izvan organizacijskih granica Grupe.</p> <p>Rizik: Zahtjev veće transparentnosti i angažman prema dobavljačima u pogledu emisija uzvodnog dijela lanca vrijednosti povećava administrativni i financijski teret upravljanja.</p>	<p>Stvaran negativan utjecaj</p> <ul style="list-style-type: none"> • Kategorija: značajan <p>Rizik</p> <ul style="list-style-type: none"> • Kategorija: informativan 	<p>Uzvodni i nizvodni dio lanca vrijednosti</p>
<p>Potrošnja energije</p> <p>Ukupna potrošnja energije u Tekstilpromet Grupi tijekom 2025. godine iznosila je 10.659,55 MWh, što predstavlja povećanje od 1,0 % u odnosu na 2024. godinu (10.551,66 MWh). U strukturi potrošnje fosilna goriva i energija iz fosilnih izvora sudjeluju sa 7.479,24 MWh, odnosno 70,16 % ukupne potrošnje. Obnovljivi izvori energije čine 22,58 % (2.406,72 MWh), a udio obnovljivih izvora unutar potrošene električne energije određen je prema energetsom miksu HEP-a za 2024. godinu, prema kojem 56 % električne energije potječe iz hidroelektrana (36 %), vlastitih obnovljivih izvora (14 %) i otkupa OIE (6 %). Nuklearna energija (NE Krško) čini 6,05 % ukupne potrošnje (644,66 MWh), dok se preostali udio od 1,21 % (128,93 MWh) odnosi na energiju iz uvoza, za koju izvor nije jednoznačno utvrđen.</p>	<p>Stvaran negativan utjecaj</p> <ul style="list-style-type: none"> • Kategorija: važan 	<p>Vlastite operacije</p>



Opis utjecaja, rizika ili prilike	Značajnost utjecaja, rizika ili prilike	Razina lanca vrijednosti
<p>Proizvodnja energije iz obnovljivih izvora Galeb d.d., član Tekstilpromet Grupe, u travnju 2023. godine pustio je u trajni pogon fotonaponsku elektranu SE1, AC snage 260 kW, s planiranom godišnjom proizvodnjom od 305.237 kWh. Tijekom 2025. u trajni pogon puštena je druga fotonaponska elektrana SE2, AC snage 235 kW, s planiranom godišnjom proizvodnjom od 267.445 kWh. Time je ukupni instalirani kapacitet povećan s 260 kW na 495 kW AC. Ukupna ostvarena proizvodnja električne energije iz vlastitih solarnih sustava u 2025. godini iznosila je 457.950 kWh. Procijenjena količina izbjegnute emisije u 2025. godini iznosi 66,40 tCO₂e.</p>	<p>Stvaran pozitivan utjecaj • Kategorija: važan Potencijalan pozitivan utjecaj • Kategorija: značajan</p>	<p>Vlastite operacije</p>

ESRS E3 Voda i vodni resursi

Procjena dvostruke materijalnosti je obuhvatila specifične čimbenike održivosti povezane s vodom.

Opis utjecaja, rizika ili prilike	Značajnost utjecaja, rizika ili prilike	Razina lanca vrijednosti
<p>Potrošnja vode Tijekom 2025. godine Galeb d.d., član Tekstilpromet Grupe, ukupno je crpilo 29.448 m³ vode, od čega 19.128 m³ iz vlastitih vodocrpilišta i 10.320 m³ putem javne vodoopskrbe. Od toga je 23.940 m³ potrošeno za potrebe tehnoloških procesa dorade, a ostatak za sanitarnu i pitku potrošnju. U odnosu na 2024. godinu, cijena m³ iz javne vodoopskrbe porasla je za 42,69 % (s 2,53 € na 3,61 €). Operativni trošak za vodu iz javne mreže na lokaciji proizvodnog pogona Lisičine iznosio je 10.077,8 EUR bez PDV-a, dok je na lokaciji Punta trošak iznosio 18.275,76 EUR bez PDV-a. Visina ukupne potrošnje, osobito iz vlastitih izvora, odražava značaj korištenja lokalnih vodnih resursa i ističe važnost njihovog održivog upravljanja. Nasuprot tome, Tekstilpromet d.d. ne koristi vodu u proizvodnim procesima te se oslanja isključivo na javnu vodoopskrbu za potrebe sanitarija i pitke vode, zbog čega se njegov utjecaj na vodne resurse smatra zanemarivim. Rizik: Sve toplija ljeta u dalmatinskoj regiji smanjuju punjenje podzemnih voda, što može ugroziti kapacitet vlastitih vodocrpilišta Galeba d.d. Rastuće cijene javne vodoopskrbe (+42,69 % u 2025.) potvrđuju da je ovaj rizik već financijski mjerljiv.</p>	<p>Stvaran negativan utjecaj • Kategorija: informativan Potencijalan negativan utjecaj • Kategorija: minimalan Rizik • Kategorija: važan</p>	<p>Vlastite operacije</p>



Opis utjecaja, rizika ili prilike	Značajnost utjecaja, rizika ili prilike	Razina lanca vrijednosti
<p>Povlačenje vode Glavni izvor vode za industrijske procese Galeba d.d. su dva vlastita vodocrpilišta. Povlačenje vode odvija se iz podzemnih izvora u skladu s vodopravnom dozvolom, bez dokaza o negativnim utjecajima na vodotok ili ekosustav, prema dostupnom Elaboratu zaštite okoliša. Javna vodoopskrba koristi se isključivo za sanitarnu i pitku vodu te kao rezervni izvor u slučaju kvara ili nedostatka kapaciteta.</p> <p>Rizik: Pogoršanje stanja podzemnih voda uslijed klimatski uvjetovanih suša ili restriktivnijih uvjeta vodopravnih dozvola može ograničiti crpljenja iz bunara.</p>	<p>Potencijalan negativan utjecaj</p> <ul style="list-style-type: none"> • Kategorija: minimalan <p>Rizik</p> <ul style="list-style-type: none"> • Kategorija: važan 	<p>Vlastite operacije</p>
<p>Ispuštanje vode Pročišćena tehnološka voda iz Galebova UPOV-a ispušta se u rijeku Cetinu, uz poštivanje uvjeta iz vodopravne dozvole. Uređaj, uz mehaničku te fizikalno-kemijsku obradu, koristi i aerobnu biološku tehnologiju te ima kapacitete za obradu i industrijskih i sanitarnih voda. Monitoring emisija provodi se u skladu s važećim zakonodavstvom. Prema elaboratu zaštite okoliša, nema dokaza o negativnim utjecajima na stanje površinskih ili podzemnih voda.</p> <p>Rizik: Promjena zakonodavnih zahtjeva za kakvoću ispusta u rijeku Cetinu mogu zahtijevati dodatna ulaganja u modernizaciju UPOV-a.</p>	<p>Potencijalan negativan utjecaj</p> <ul style="list-style-type: none"> • Kategorija: minimalno <p>Rizik</p> <ul style="list-style-type: none"> • Kategorija: informativan 	<p>Vlastite operacije</p>



ESRS E5 Korištenje resursa i kružno gospodarstvo

Procjena dvostruke materijalnosti je obuhvatila specifične čimbenike održivosti povezane s kružnim gospodarstvom i korištenjem resursa.

Opis utjecaja, rizika ili prilike	Značajnost utjecaja, rizika ili prilike	Razina lanca vrijednosti
<p>Priljevi sredstava uključujući iskorištavanje resursa Galeb d.d., član Tekstilpromet Grupe, koristi sirovine i pomoćne materijale koji, unatoč visokoj razini certificiranosti, nose određeni okolišni otisak kroz svoju proizvodnju, transport i obradu. Tijekom 2025. godine evidentirano je 220 tona prediva iz Indije i Turske putem distributera iz Njemačke i Turske, 28.863 kg pletiva iz Hrvatske i Turske, 5.595 kg boja i 138.345 kg kemikalija iz Švicarske. Nije bilo uvoza funkcionalnih sredstava.</p> <p>Nabavljeno je skoro 4 milijuna jedinica ambalaže i etiketa proizvedenih u Hrvatskoj. Iako se sav ulazni materijal nabavlja isključivo od dobavljača s važećim OEKO-TEX® i ISO certifikatima te je cjelokupan proizvodni proces u skladu sa zahtjevima ISO 9001, 14001, 45001 i 50001, geografsko porijeklo osnovnih sirovina podrazumijeva emisije povezane s transportom i ograničene mogućnosti u izboru lokalnih dobavljača. Politika održivog upravljanja resursima u Galebu uključuje zahtjeve za sljedivost sirovina, dizajn za trajnost i reciklabilnost, te suradnju s domaćim dobavljačima u području ambalaže i pomoćnih sredstava. Suprotno tome, Tekstilpromet d.d. kao trgovačko društvo ne koristi proizvodne sirovine već se oslanja na uredski i logistički materijal, čime je njegov okolišni otisak u ovom segmentu minimalan.</p> <p>Rizik: Uredba EU 2024/1781 (ESPR) uvodi obvezu digitalnih putovnica proizvoda za tekstil. Sljedivost uvoznih prediva iz Indije i Turske te kemikalija prema zahtjevima ESPR-a može biti izazov za Galeb d.d.</p> <p>Prilika: Pravodobno usklađivanje sa zahtjevima ESPR-a može unaprijediti sljedivost i transparentnost proizvoda, ojačati tržišnu poziciju Galeba d.d. i povećati spremnost za buduće regulatorne zahtjeve.</p>	<p>Stvaran negativan utjecaj</p> <ul style="list-style-type: none"> • Kategorija: važno <p>Potencijalan negativan utjecaj</p> <ul style="list-style-type: none"> • Kategorija: minimalno <p>Rizik</p> <ul style="list-style-type: none"> • Kategorija: značajan <p>Prilika:</p> <ul style="list-style-type: none"> • Kategorija: značajna 	<p>Uzvodno i vlastite operacije</p>
<p>Odljevi resursa povezani s proizvodima i uslugama Galeb d.d. dizajnira većinu svojih proizvoda prema načelima dugotrajnosti, biorazgradivosti i reciklabilnosti. Tijekom 2025. proizvedeno je 93% linija proizvoda od monomaterijala poput 100 % pamuka ili viskoze. Time se smanjuje ekološki otisak tijekom uporabe i kraja životnog vijeka proizvoda. Kartonska ambalaža je reciklabilna i lokalno proizvedena, što dodatno pridonosi održivosti odlaznih tokova. Tekstilpromet d.d., kao trgovačka tvrtka, nema izravne proizvodne odljeve, već su relevantni samo oni povezani s ambalažom i distribucijom.</p>	<p>Stvarni pozitivni utjecaj</p> <ul style="list-style-type: none"> • Kategorija: značajno 	<p>Vlastite operacije i nizvodno</p>



Opis utjecaja, rizika ili prilike	Značajnost utjecaja, rizika ili prilike	Razina lanca vrijednosti
<p>Otpad U 2025. godini Galeb d.d. evidentirao je ukupno 52.101 kg otpada. Najveći udio čini tekstilni otpad (tkanina) s 34.261 kg, dok kartonska ambalaža iznosi 17.640 kg, a plastična ambalaža 200 kg.</p> <p>Tekstilpromet d.d. u istom je razdoblju evidentirao ukupno 194.481 kg otpada. Od toga miješani komunalni otpad iznosi 96.051 kg, papir i karton 69.946 kg, a glomazni otpad 28.432 kg. Drveni otpad nije zabilježen. Količina uredskog elektroničkog otpada ostala je niska, pri čemu je evidentirano 52 kg tinti i tonera.</p>	<p>Stvarni negativni utjecaj • Kategorija: važno</p>	<p>Vlastite operacije i nizvodno</p>

ESRS S1 Vlastita radna snaga

Procjena dvostruke materijalnosti obuhvatila je sve čimbenike održivosti povezane s Radnim uvjetima te Jednakim postupanjem i mogućnostima za sve. Ostala radna prava nisu relevantna za poslovni model Tekstilpromet Grupe osim Privatnosti.

Opis utjecaja, rizika ili prilike	Značajnost utjecaja, rizika ili prilike	Razina lanca vrijednosti
<p>Sigurna radna mjesta Na razini Tekstilpromet Grupe, zaposlenici imaju visoku sigurnost zaposlenja, što potvrđuje činjenica da je 2025. godine 86,27% ukupne radne snage (553 zaposlenika) zaposleno na neodređeno vrijeme. Od toga je 327 zaposlenika starije od 50 godina, pri čemu je izražen trend zadržavanja zaposlenika u maloprodaji. Zaposlenici stariji od 50 godina su manje skloni promjenama radnih mjesta pogotovo u maloprodaji jer se radi o fizički manje zahtjevnim radnim mjestima. Tekstilpromet d.d. zapošljava osam umirovljenika na pola radnog vremena kako bi osigurao kontinuitet znanja te na godišnjoj razini prati plan umirovljenja kako bi se osigurale adekvatne zamjene i prijenos znanja.</p>	<p>Stvaran pozitivan utjecaj • Kategorija: važno Rizik • Kategorija: značajno Prilika • Kategorija: značajna</p>	<p>Vlastite operacije</p>
<p>Razlike u plaćama U Tekstilpromet Grupi plaće su definirane prema složenosti poslova i uobičajenim uvjetima rada na tim poslovima. Potencijalno negativan minimalan utjecaj proizlazi iz internih percepcija nejednakosti. Rizik proizlazi iz nejednakog porasta plaća u postotnom iznosu između minimalne plaće i plaća drugih radnih mjesta, a prilika u poboljšanju interne transparentnosti u vezi s kriterijima za određivanje plaća.</p>	<p>Potencijalan negativan utjecaj • Kategorija: minimalno Rizik • Kategorija: važno Prilika • Kategorija: važna</p>	<p>Vlastite operacije</p>



Opis utjecaja, rizika ili prilike	Značajnost utjecaja, rizika ili prilike	Razina lanca vrijednosti
<p>Radno vrijeme U Tekstilpromet Grupi 95 % (609) zaposlenika radi u punom radnom vremenu (40 sati tjedno). U maloprodaji se primjenjuje smjenski rad, uključujući rad subotom i, gdje je zakonski dopušteno, nedjeljom. U proizvodnji (Galeb d.d.) rad se odvija u jednom ili dva smjena, ovisno o sezoni. Prekovremeni rad se koristi iznimno i podliježe zakonskim ograničenjima, dodatno se plaća i zahtijeva prethodnu suglasnost zaposlenika. Tekstilpromet Grupa ima fleksibilan pristup organizaciji smjenskog rada, omogućujući zaposlenicima interne dogovore o rasporedu smjena kad god je to izvedivo. Smjenski rad, rad vikendom i povremeni prekovremeni rad, iako operativno nužni, mogu povećati opterećenje zaposlenika. Neredoviti rasporedi ponekad otežavaju usklađivanje poslovnog i privatnog života te mogu utjecati na zadovoljstvo zaposlenika i rizik od fluktuacije.</p>	<p>Stvaran negativan utjecaj • Kategorija: informativno Rizik • Kategorija: važno</p>	<p>Vlastite operacije</p>
<p>Odgovarajuće plaće U Tekstilpromet Grupi svi obuhvaćeni zaposlenici primaju plaću koja je iznad odabrane referentne vrijednosti, odnosno 50% bruto medijalne nacionalne plaće koja je u prosincu 2025. godine iznosila 1.749,00 EUR. Rizik se odnosi na mogući manjak konkurentnosti plaća, što može ograničiti sposobnost Grupe da zadrži i privuče kvalificirane zaposlenike, osobito u djelatnostima osjetljivima na tržišna i društvena kretanja te manjak kvalificirane radne snage. Prilike su prepoznate u mogućnosti fiskalnog rasterećenja rada i ublažavanju financijskog pritiska na poslodavce u djelatnosti trgovine i tekstilne proizvodnje.</p>	<p>Stvaran pozitivan utjecaj • Kategorija: značajno Rizik • Kategorija: značajno Prilika • Kategorija: značajna</p>	<p>Vlastite operacije</p>
<p>Socijalni dijalog Socijalni dijalog u Tekstilpromet Grupi uspostavljen je putem radničkih vijeća i sindikalnih predstavnika u društvima Tekstilpromet d.d. i Galeb d.d. Poslodavac redovito provodi savjetovanja o pitanjima važnima za radna prava te poštuje sve obveze iz Zakona o radu i kolektivnog ugovora. Komunikacija između poslodavca i predstavnika radnika obuhvaća pravovremeno obavještanje, organizaciju sastanaka, omogućavanje pristupa informacijama relevantnima za zastupanje interesa zaposlenika, kao i uključivanje predstavnika u donošenje odluka koje utječu na položaj radnika. Sindikalnim povjerenicima osigurani su tehnički i organizacijski uvjeti za djelovanje, uključujući pravo na korištenje plaćenog vremena za sindikalne aktivnosti u skladu sa zakonskim pravima.</p>	<p>Stvaran pozitivan utjecaj • Kategorija: važan</p>	<p>Vlastite operacije</p>



Opis utjecaja, rizika ili prilike	Značajnost utjecaja, rizika ili prilike	Razina lanca vrijednosti
<p>Sloboda udruživanja, postojanje radničkih vijeća i prava radnika na informiranje, savjetovanje i sudjelovanje</p> <p>U Tekstilpromet Grupi su, sukladno člancima 141. i 142. Zakona o radu, u društvima Tekstilpromet d.d. i Galeb d.d. uspostavljena radnička vijeća, svako s pet članova. Veličina vijeća odražava broj zaposlenih u tim društvima, a vijeća djeluju kao legitimni predstavnici radnika u zaštiti i promicanju njihovih prava i interesa. Vijeća su izabrana na slobodnim i neposrednim izborima, tajnim glasovanjem, a uključuju se u procese savjetovanja s poslodavcem o svim važnim pitanjima koja utječu na položaj zaposlenika. Dodatno, u Grupi djeluju dva sindikalna predstavnika, od kojih jedan predstavlja Sindikat trgovine Hrvatske, a drugi Sindikata tekstila, obuće, kože, gume Hrvatske.</p>	<p>Stvaran pozitivan utjecaj</p> <ul style="list-style-type: none"> • Kategorija: važan 	<p>Vlastite operacije</p>
<p>Kolektivno pregovaranje, uključujući broj radnika obuhvaćenih kolektivnim ugovorima</p> <p>Zaposlenici društva Tekstilpromet d.d. podliježu kolektivnom ugovoru za djelatnost trgovine. Za zaposlenike koji formalno nisu obuhvaćeni važećim kolektivnim ugovorom, poslodavac osigurava primjenu jednakih radnih uvjeta kao i za obuhvaćene zaposlenike, čime se osigurava ravnopravnost u pravima i obvezama.</p>	<p>Stvaran pozitivan utjecaj</p> <ul style="list-style-type: none"> • Kategorija: važno 	<p>Vlastite operacije</p>
<p>Ravnoteža između poslovnog i privatnog života</p> <p>Tekstilpromet Grupa njeguje fleksibilnost u uspostavljanju ravnoteže između poslovnog i privatnog života svojih zaposlenika, osobito u kontekstu organizacije rada u smjenama, vodeći računa o mogućnostima i zahtjevima poslovnih procesa. U Tekstilpromet d.d., obiteljski dopust koristilo je ukupno 21 osoba – 14 muškaraca i 7 žena, pri čemu je broj muškaraca bio dvostruko veći od žena. U Galeb d.d. dopust je koristilo 13 zaposlenika, o čega je bilo 12 žena i 1 muškarac. Na razini Tekstilpromet Grupe obiteljski dopust je ukupno koristilo 34 zaposlenika, odnosno 6,3 % od ukupnog broja zaposlenih. Struktura korištenja dopusta pokazuje različite obrasce među društvima Grupe: dok u Tekstilprometu d.d. dopust češće koriste muškarci, u Galebu d.d. dopust gotovo u potpunosti koriste žene.</p>	<p>Stvaran pozitivan utjecaj</p> <ul style="list-style-type: none"> • Kategorija: značajan 	<p>Vlastite operacije</p>



Opis utjecaja, rizika ili prilike	Značajnost utjecaja, rizika ili prilike	Razina lanca vrijednosti
<p>Zdravlje i sigurnost</p> <p>Utjecaji na zdravlje i sigurnost zaposlenika u Tekstilpromet Grupi proizlaze iz specifičnih radnih uvjeta u proizvodnim i maloprodajnim djelatnostima. U proizvodnim pogonima Galeb d.d. najčešće se javljaju problemi s kralježnicom. U maloprodajnim segmentima obaju društava - Galeb d.d. i Tekstilpromet d.d. — na. Galeb d.d. provodi formalizirani sustav upravljanja zdravljem i sigurnošću u skladu s normom ISO 45001, dok Tekstilpromet d.d. primjenjuje sustav temeljen na važećim zakonima i internim pravilnicima. Ozljede na radu su rijetke, a svi novozaposleni radnici prolaze obveznu edukaciju o sigurnosti i zaštiti zdravlja. Prijavljeni incidenti se sustavno bilježe i analiziraju radi identifikacije uzroka i unaprjeđenja preventivnih mjera i sigurnosnih protokola.</p>	<p>Stvaran pozitivan utjecaj</p> <ul style="list-style-type: none"> • Kategorija: značajan 	<p>Vlastite operacije</p>
<p>Rodna ravnopravnost i jednaka plaća za rad jednake vrijednosti</p> <p>U Tekstilpromet Grupi primjenjuje se Zakon o minimalnoj plaći koji definira najniže bruto plaće prema složenosti poslova, neovisno o spolu zaposlenika. Stimulativna primanja u maloprodaji i veleprodaji određena su odlukom Uprave i zavise od plana prodaje. Uspostavljene su mjere zaštite od diskriminacije i uznemiravanja, uključujući postupke prijave i imenovane osobe različitog spola za zaprimanje pritužbi. Struktura radne snage pokazuje zastupljenost žena od 83,6 %, a među najvišim upravljačkim tijelima udio žena iznosi 63,2 %. U izvještajnom razdoblju nije bilo prijavljenih slučajeva diskriminacije. U Galeb d.d. u 2025. godini utvrđena je razlika u prosječnoj bruto satnici između muškaraca i žena od 20,63 %, u odnosu na 2024. kad je iznosila 22,15%. Razlika je i dalje značajna, unatoč blagom smanjenju u odnosu na prethodnu godinu. U Tekstilpromet d.d. razlika je znatno manja i u 2025. godini iznosi 4,90 %. Razlike proizlaze iz različitih radnih mjesta koje obavljaju muškarci i žene.</p>	<p>Stvaran pozitivan utjecaj</p> <ul style="list-style-type: none"> • Kategorija: značajan 	<p>Vlastite operacije</p>
<p>Osposobljavanje i razvoj vještina</p> <p>U Tekstilpromet Grupi osposobljavanje se provodi u skladu s različitim potrebama članica. U Tekstilpromet d.d. fokus je na maloprodajnom osoblju, s temama poput komunikacije s kupcima, prodajnih tehnika i rada na fiskalnim blagajnama. U Galeb d.d. osposobljavanje obuhvaća proizvodne, tehničke i upravljačke radnike, uključujući zaštitu na radu, rukovanje strojevima, primjenu ISO standarda te sudjelovanje na stručnim edukacijama i industrijskim događanjima radi praćenja tehnoloških trendova.</p>	<p>Stvaran pozitivan utjecaj</p> <ul style="list-style-type: none"> • Kategorija: važan 	<p>Vlastite operacije</p>
<p>Zapošljavanje i uključivanje osoba s invaliditetom</p> <p>U 2025. godini u Tekstilpromet Grupi bilo je zaposleno 33 osoba s invaliditetom, što čini 5,15 % ukupnog broja zaposlenika. Podaci se temelje na službenim evidencijama koje proizlaze iz formalno priznatog statusa osoba s invaliditetom u sustavu Hrvatskog zavoda za mirovinsko osiguranje.</p>	<p>Stvaran pozitivan utjecaj</p> <ul style="list-style-type: none"> • Kategorija: važan 	<p>Vlastite operacije</p>

Opis utjecaja, rizika ili prilike	Značajnost utjecaja, rizika ili prilike	Razina lanca vrijednosti
<p>Mjere protiv nasilja i uznemiravanja na radnom mjestu Tekstilpromet Grupa primjenjuje mjere za zaštitu dostojanstva radnika, uključujući prevenciju uznemiravanja, spolnog uznemiravanja, nasilja i diskriminacije na radnom mjestu. U skladu s Pravilnikom o radu, svaki zaposlenik ima pravo na zaštitu od takvih postupanja. Imenovane su dvije osobe različitog spola kao kontaktne točke za podnošenje pritužbi.</p>	<p>Stvaran pozitivan utjecaj • Kategorija: značajan</p>	<p>Vlastite operacije</p>
<p>Raznolikost U Tekstilpromet Grupi na najvišim razinama upravljanja prisutna je rodna raznolikost. Uprava, Nadzorni odbor, Revizorski odbor i Kolegij ukupno okupljaju 19 osoba, od kojih su 63,2 % žene, a 36,8 % muškarci. U Revizorskom odboru (100 %) i Kolegiju (75 %) žene imaju većinsku zastupljenost, dok u Nadzornom odboru i Upravi dominiraju muškarci. Dobna struktura zaposlenika pokazuje da je 60,3 % radne snage starije od 50 godina, što je ujedno i rizik za stabilnost poslovanja. Takva struktura može povećati vjerojatnost odlazaka u mirovinu u srednjoročnom razdoblju te utjecati na raspoloživost radne snage i prijenos znanja u operativnim procesima. Kao potencijalna prilika razmatra se zapošljavanje stranih radnika kako bi se ublažio dugoročni rizik povezan s odlaskom dijela radne snage u mirovinu. U proizvodnom segmentu (Galeb d.d.) dio ovog izazova trenutačno se rješava putem kooperacija koje osiguravaju kontinuitet proizvodnje.</p>	<p>Stvaran pozitivan utjecaj • Kategorija: značajan Rizik • Kategorija: značajno Prilika • Kategorija: značajna</p>	<p>Vlastite operacije</p>
<p>Privatnost U Tekstilpromet Grupi osobni podaci zaposlenika prikupljaju se i obrađuju isključivo u mjeri u kojoj je to propisano zakonom, uključujući podatke nužne za ostvarivanje prava i obveza iz radnog odnosa, poreznih obveza, socijalnih i zdravstvenih prava te druge podatke propisane posebnim propisima.</p>	<p>Stvaran pozitivan utjecaj • Kategorija: značajan</p>	<p>Vlastite operacije</p>
<p>Specifičan rizik i prilika: Dobna struktura zaposlenika Rizik za Tekstilpromet Grupu predstavlja ograničena dostupnost kvalificirane radne snage, osobito u maloprodaji i tekstilnoj industriji. Dodatni rizik proizlazi iz dobne strukture zaposlenika, pri čemu najveći udio radne snage čine zaposlenici stariji od 50 godina (57,7 %). Prilika za Tekstilpromet Grupu leži u uspostavi proaktivnog pristupa upravljanju starenjem radne snage. To uključuje: (1) pravodobno planiranje zapošljavanja, (2) uvođenje strukturiranih programa prijenosa znanja između generacija te (3) prilagodbu zahtjeva za vještinama i znanjima različitim fazama karijere i vrstama poslova u Tekstilprometu d.d. i Galebu d.d.</p>	<p>Rizik: • Kategorija: značajno Prilika • Kategorija: značajna</p>	<p>Uzvodno i vlastite operacije</p>



ESRS S4 Potrošači i krajnji korisnici

Procjena dvostruke materijalnosti obuhvatila je relevantne čimbenike održivosti povezane s Učincima povezanim s informacijama za potrošače/ili krajnje korisnike i Socijalnu uključenost potrošača i/ili krajnjih korisnika: Odgovorne marketinške prakse.

Opis utjecaja, rizika ili prilike	Značajnost utjecaja, rizika ili prilike	Razina lanca vrijednosti
<p>Privatnost</p> <p>Tekstilpromet Grupa u svojim fizičkim prodajnim mjestima obrađuje osobne podatke kupaca (npr. u slučaju izrade računa, narudžbi, rezervacija ili reklamacija) u skladu s Općom uredbom o zaštiti podataka (GDPR). Podaci se prikupljaju isključivo u svrhu ispunjenja zahtjeva potrošača i pružanja tražene usluge, uz prethodnu informiranost i pristanak. Kupcima su jasno dostupne informacije o njihovim pravima, uključujući pravo na uvid, ispravak i brisanje podataka, kao i kontakt službenika za zaštitu podataka. Podaci se čuvaju ograničeno vrijeme i štite odgovarajućim tehničkim i organizacijskim mjerama. Osoblje je obučeno za pravilno postupanje s osobnim podacima, a svi procesi usklađeni su s pravilima privatnosti dostupnima na web stranici tekstilpromet.hr.</p>	<p>Stvaran pozitivan utjecaj</p> <ul style="list-style-type: none"> • Kategorija: važan 	<p>Vlastite operacije i nizvodno</p>
<p>Sloboda izražavanja</p> <p>Tekstilpromet Grupa prepoznaje pravo potrošača na slobodno izražavanje mišljenja o proizvodima u maloprodajnim objektima. U slučajevima kada se na prodajnim mjestima zabilježi veći broj istovrsnih komentara ili prigovora, informacije se prenose na interne koordinacijske sastanke radi razmatranja. Odluke se donose na temelju kvalitativne procjene učestalosti i ozbiljnosti komentara. Formalno zaokružen sustav za sustavno praćenje komentara i prigovora potrošača nije uspostavljen. Rizik proizlazi iz ograničenog i nestrukturiranog prikupljanja povratnih informacija potrošača. Uspostava formalnog sustava za zaprimanje, evidentiranje i analizu komentara i prigovora potrošača omogućila bi sustavno korištenje povratnih informacija u donošenju poslovnih odluka te lakše prepoznavanje obrazaca koji mogu biti korisni u planiranju i unapređenju asortimana.</p>	<p>Stvaran negativan utjecaj</p> <ul style="list-style-type: none"> • Kategorija: informativno <p>Stvaran pozitivan utjecaj</p> <ul style="list-style-type: none"> • Kategorija: važno <p>Potencijalan pozitivan utjecaj</p> <ul style="list-style-type: none"> • Kategorija: informativno <p>Rizik</p> <ul style="list-style-type: none"> • Kategorija: važno <p>Prilika</p> <ul style="list-style-type: none"> • Kategorija: značajna 	<p>Vlastite operacije i nizvodno</p>



Opis utjecaja, rizika ili prilike	Značajnost utjecaja, rizika ili prilike	Razina lanca vrijednosti
<p>Pristup (kvalitetnim) informacijama</p> <p>Tekstilpromet Grupa utječe na zadovoljstvo potrošača u maloprodajnim objektima putem osposobljenog i ljubaznog prodajnog osoblja. Kroz neposrednu komunikaciju na prodajnim mjestima potrošačima se pružaju informacije koje omogućuju donošenje informiranih odluka o kupnji, osobito u slučaju proizvoda kod kojih je važan subjektivan doživljaj (npr. kroj, materijal, veličina). Time se izravno utječe na korisničko iskustvo i percepciju kvalitete usluge. Rizik je povezan s nedostatkom sustavnog praćenja kvalitete interakcije između prodajnog osoblja i kupaca. Bez standardiziranih alata za evaluaciju takvih interakcija teže je pravodobno prepoznati probleme koji mogu utjecati na iskustvo kupnje ili potrebu za dodatnim osposobljavanjem osoblja. Uvođenje strukturiranog sustava za prikupljanje povratnih informacija o radu prodajnog osoblja, primjerice putem anketa ili digitalnih alata, moglo bi doprinijeti unapređenju korisničkog iskustva u maloprodaji te omogućiti ciljano usavršavanje osoblja i prilagodbu usluge potrebama kupaca.</p>	<p>Stvaran pozitivan utjecaj</p> <ul style="list-style-type: none"> • Kategorija: važno <p>Potencijalan pozitivan utjecaj</p> <ul style="list-style-type: none"> • Kategorija: informativno <p>Rizik</p> <ul style="list-style-type: none"> • Kategorija: važno <p>Prilika</p> <ul style="list-style-type: none"> • Kategorija: značajna 	<p>Nizvodno</p>
<p>Zdravlje i sigurnost</p> <p>Galeb d.d. temelji komunikaciju s potrošačima na korištenju priznatih certifikata kao što su OEKO-TEX® Standard 100 i ISO standardi, koji služe kao jamstvo zdravstvene ispravnosti proizvoda. Korištenje ovih certifikata u komunikaciji s kupcima ima izravan utjecaj na percepciju sigurnosti proizvoda i jačanje povjerenja u brend. Tekstilpromet d.d. je za 2025. godinu proveo due diligence anketu četiri dobavljača koja je pokazala da oni provode socijalne audite, a dio provodi i vlastite posjete proizvodnim lokacijama radi provjere uvjeta rada, uključujući i zdravlje i sigurnost. Neki od glavnih dobavljača, kao što su Gerry Weber, Camel Active, Huber i Skiny posjeduju certifikate povezane s održivošću (npr. AMFORI BSCI, Global Organic Textile Standard – GOTS, Global Recycled Standard – GRS, Responsible Wool Standard – RWS, Leather Working Group – LWG, ISO certifikati, Dialog Textil-Bekleidung i dr.). Rizik predstavlja da ti certifikati nisu uključeni u komunikacije prema potrošačima. Ovakav pristup utječe na ograničenu transparentnost u pogledu zdravstvene ispravnosti, okolišnih standarda i društvene odgovornosti u opskrbnom lancu. Za Galeb d.d. prilika proizlazi iz pravovremene pripreme za zahtjeve Uredbe o ekološkom dizajnu za održive proizvoda (ESPR).</p>	<p>Stvaran negativan utjecaj</p> <ul style="list-style-type: none"> • Kategorija: važno <p>Stvaran pozitivan utjecaj</p> <ul style="list-style-type: none"> • Kategorija: značajno <p>Rizik</p> <ul style="list-style-type: none"> • Kategorija: važan <p>Prilika</p> <ul style="list-style-type: none"> • Kategorija: značajan 	<p>Vlastite operacije i nizvodno</p>



Opis utjecaja, rizika ili prilike	Značajnost utjecaja, rizika ili prilike	Razina lanca vrijednosti
<p>Odgovorne marketinške prakse</p> <p>Tekstilpromet Grupa trenutno nema uspostavljenu politiku odgovornog marketinga koja bi obuhvatila smjernice za korištenje izraza o kvaliteti i sastavu proizvoda, pravila oglašavanja na svim kanalima, kriterije za prihvatljive tvrdnje i vizuale te interne postupke za provjeru usklađenosti marketinških sadržaja s propisima EU-a. Rizik proizlazi iz mogućnosti da marketinške tvrdnje povezane s okolišnim ili društvenim svojstvima proizvoda nisu dovoljno jasno potkrijepljene provjerljivim informacijama, što može dovesti do regulatornih rizika i smanjenja povjerenja potrošača. Primjena transparentnih i provjerljivih marketinških praksi omogućuje jačanje povjerenja potrošača, smanjenje regulatornih rizika te jasnije komuniciranje stvarnih svojstava proizvoda.</p>	<p>Stvaran negativan utjecaj</p> <ul style="list-style-type: none"> • Kategorija: informativno <p>Rizik</p> <ul style="list-style-type: none"> • Kategorija: značajno <p>Prilika</p> <ul style="list-style-type: none"> • Kategorija: značajna 	<p>Vlastite operacije i nizvodno</p>

ESRS G1 Poslovno ponašanje

Procjena dvostruke materijalnosti obuhvatila je relevantne čimbenike održivosti povezane s Poslovnim ponašanjem, osim dobrobiti životinja, koja nije primjenjiva u kontekstu poslovnog modela Tekstilpromet Grupe.

Opis utjecaja, rizika ili prilike	Značajnost utjecaja, rizika ili prilike	Razina lanca vrijednosti
<p>Korporativna kultura</p> <p>U Tekstilpromet Grupi korporativna kultura temelji se na načelima zakonitosti, integriteta, poštovanja i odgovornosti, a detaljno je regulirana Pravilnicima o radu. Od svih zaposlenika očekuje se dosljedno profesionalno ponašanje, savjesno obavljanje zadataka, stalno usavršavanje te zaštita ugleda Društva. Poseban naglasak stavlja se na otvorenu i etičnu komunikaciju, zabranu sukoba interesa, poštivanje ljudskog dostojanstva te sprječavanje svih oblika zlouporabe položaja.</p>	<p>Stvaran pozitivan utjecaj</p> <ul style="list-style-type: none"> • Kategorija: značajan 	<p>Vlastite operacije i nizvodno</p>
<p>Zaštita zviždača</p> <p>Unutar Grupe je uspostavljen formalni mehanizam za prijavu nepravilnosti u skladu sa Zakonom o zaštiti prijavitelja nepravilnosti, uključujući imenovane povjerljive osobe, zajamčenu zaštitu identiteta prijavitelja i definirane rokove postupanja.</p>	<p>Stvaran pozitivan utjecaj</p> <ul style="list-style-type: none"> • Kategorija: značajan 	<p>Vlastite operacije i nizvodno</p>
<p>Politički angažman i lobiranje</p> <p>Tekstilpromet Grupa ne sudjeluje u aktivnostima političkog utjecaja niti provodi lobističke aktivnosti. Tijekom 2025. godine nisu zabilježene donacije političkim strankama, kandidatima ili povezanim organizacijama, niti je evidentirano financiranje političkih inicijativa ili kampanja. Tekstilpromet d.d. i Galeb d.d. ne provode aktivnosti lobiranja sukladno odredbama Zakona o lobiranju (NN, 36/24) niti su upisani u Registar lobista koje vodi Povjerenstvo za odlučivanje o sukobu interesa.</p>	<p>Stvaran pozitivan utjecaj</p> <ul style="list-style-type: none"> • Kategorija: značajan 	<p>Vlastite operacije i nizvodno</p>



Opis utjecaja, rizika ili prilike	Značajnost utjecaja, rizika ili prilike	Razina lanca vrijednosti
<p>Upravljanje odnosima s dobavljačima uključujući plaćanja Tekstilpromet Grupa ostvaruje širok spektar odnosa s dobavljačima, koji obuhvaćaju i strateške i operativne aspekte poslovanja. Upravljanje tim odnosima ima izravan utjecaj na učinkovitost opskrbnog lanca, kvalitetu i dostupnost proizvoda, kao i na ukupno korisničko iskustvo u maloprodaji. Odabir dobavljača temelji se na načelima konkurentnosti, pouzdanosti i usklađenosti s definiranim standardima kvalitete i isporuke, čime se osigurava stabilnost i fleksibilnost nabave. Plaćanja prema dobavljačima izvršavaju se najmanje jednom tjedno, što osigurava redovitu likvidnost i stabilnost odnosa, a istovremeno smanjuje rizik od prekida u opskrbi i jača reputaciju Grupe kao pouzdanog partnera.</p>	<p>Stvaran pozitivan utjecaj • Kategorija: značajan</p>	<p>Uzvodno i vlastite operacije</p>
<p>Korupcija i podmićivanje - Sprečavanje i otkrivanje, uključujući osposobljavanje Tekstilpromet Grupa primjenjuje načelo nulte tolerancije prema svim oblicima korupcije, uključujući mito, pogodovanje i zlouporabu položaja. Zaposlenicima je zabranjeno tražiti ili prihvaćati osobnu korist, a svako podmićivanje smatra se teškom povredom radnih obveza. Mehanizmi unutarnjeg prijavljivanja nepravilnosti omogućuju pravovremeno otkrivanje i obradu sumnji na koruptivno ponašanje, uz zaštitu prijavitelja i nepristranu obradu prijava.</p>	<p>Stvaran pozitivan utjecaj • Kategorija: značajno Rizik • Kategorija: važno</p>	<p>Vlastite operacije i nizvodno</p>
<p>Korupcija i podmićivanje – Incidenti Tijekom 2025. godine nije bilo evidentiranih slučajeva korupcije, podmićivanja niti osuđujućih presuda zbog kršenja propisa o suzbijanju korupcije i podmićivanja.</p>	<p>Stvaran pozitivan utjecaj • Kategorija: značajan</p>	<p>Vlastite operacije i nizvodno</p>

UPRAVLJANJE UČINCIMA, RIZICIMA I PRILIKAMA

IRO – 1 – Opis procesa za identifikaciju i procjenu značajnih utjecaja, rizika i prilika

U kontekstu pripreme za izvještavanje prema Direktivi o korporativnom izvještavanju o održivosti (CSRD) i Europskim standardima za izvještavanje o održivosti (ESRS), tijekom 2024. godine po prvi je puta provedena procjena dvostruke materijalnosti. U okviru pripreme izvještaja za 2025. godinu procjena je ponovno provedena, pri čemu su potvrđene prethodno utvrđene materijalne teme iz 2024. godine.

Metodologija i rezultati procjene detaljno su opisani u odgovarajućem poglavlju ovog izvještaja, dok je pregled materijalnih tema prikazan u poglavlju koje obrađuje interakciju značajnih učinaka, rizika i prilika sa strategijom i poslovnim modelom.

Lanac vrijednosti i poslovni odnosi Tekstilpromet Grupe

Tekstilpromet Grupa održava mrežu poslovnih odnosa koja obuhvaća uzvodne dobavljače, vlastite operacije i nizvodne poslovne partnere i kupce. Tekstilpromet d.d. razvija poslovne odnose s dobavljačima prve razine čija se proizvodnja odvija u Kini, Bangladešu, Turskoj, Indiji, Pakistanu, Moldaviji, Bosni i Hercegovini i Hrvatskoj. Poduzeće nema vlastite proizvodne kapacitete, već se oslanja na dobavljače i povezano društvo Galeb d.d., koje proizvodi u Hrvatskoj. Distribucija i prodaja odvijaju se na domaćem tržištu, putem fizičkih trgovina, veleprodajnih partnera i *webshopa*. Galeb d.d. proizvodi tekstilne proizvode u Hrvatskoj uz korištenje sirovina i materijala domaćih i stranih dobavljača, a distribucija se odvija unutar Hrvatske.

Vlastite operacije obuhvaćaju maloprodaju, veleprodaju i *webshop* (Tekstilpromet d.d.), kao i integriranu tekstilnu proizvodnju, doradu i konfekcioniranje (Galeb d.d.). Nizvodne aktivnosti odnose se na distribuciju proizvoda na



domaćem tržištu, putem fizičkih trgovina, veleprodajnih partnera i *webshopa*. Poslovni odnosi u svim segmentima temelje se na dugoročnim partnerstvima, digitaliziranim operacijama i optimiziranim logističkim procesima.

Glavni dionici

U skladu s ESRS 1 i 2, dionicima se smatraju sve osobe ili skupine koje mogu utjecati na društvo ili na koje društvo može imati stvaran ili potencijalan utjecaj kroz svoje aktivnosti, proizvode, usluge i poslovne odnose duž cijelog lanca vrijednosti. Tijekom procjene materijalnosti, identificirane su sljedeće glavne skupine dionika, uzimajući u obzir specifičnosti poslovnog modela, proizvodnih procesa i maloprodajne prisutnosti Tekstilpromet Grupe. Glavni dionici Tekstilpromet Grupe uključuju zaposlenike u maloprodaji, veleprodaji i tekstilnoj proizvodnji, sindikate, dobavljače iz različitih razina lanca nabave, potrošače i krajnje korisnike, lokalne zajednice u kojima Grupa posluje (uključujući Zagreb, Split i Omiš), Upravu i Nadzorni odbor, poslovna udruženja poput HUP-a te financijske dionike kao što su banke i investitori.

Koraci u analizi

Kako bi se osiguralo cjelovito razumijevanje značajnih utjecaja, rizika i prilika, Tekstilpromet Grupa provela je strukturiranu analizu koja je obuhvaćala sljedeće korake:

- Mapiranje poslovnih odnosa i aktivnosti – Identificirane su ključne točke interakcije unutar lanca vrijednosti za Tekstilpromet d.d. i Galeb d.d., uključujući uzvodne dobavljače, vlastite operacije i nizvodne partnere, s naglaskom na procjenu utjecaja na okolišne, društvene i upravljačke aspekte.
- Analiza dionika – Provedena je identifikacija glavnih dionika Grupe, a pregledane su i povratne informacije dobivene putem postojećih žalbenih mehanizama. U ovom izvještajnom ciklusu po prvi put je provedena due diligence anketa s pojedinim dobavljačima prve razine (Tier 1).
- Procjena materijalnih utjecaja – Utvrđeni su ključni okolišni i društveni utjecaji povezani s maloprodajnim, veleprodajnim i proizvodnim aktivnostima Grupe, uključujući nabavne i distribucijske prakse.
- Analiza rizika i prilika – Procijenjeni su rizici i prilike povezani s relevantnim utjecajima, regulatornim zahtjevima, tržišnim trendovima i tehnološkim razvojem, a postupak se temeljio na rezultatima interne analize rizika provedene tijekom 2025. godine

Identifikacija materijalnih utjecaja, rizika i prilika Tekstilpromet Grupe započela je analizom čimbenika održivosti u skladu s ESRS 1 AR16. Procjena materijalnosti utjecaja temeljila se na kriterijima težine, opsega, nepopravljivosti (za negativne utjecaje) i vjerojatnosti (za potencijalne utjecaje), dok su za kvalitativnu procjenu financijske materijalnosti korišteni kriteriji vjerojatnosti nastanka i razmjera.

Korišteno je ukupno 18 kategoričkih varijabli ocijenjenih na skali od 1 do 5, uključujući binarne procjene stvarnosti ili potencijalnosti utjecaja, kategorije vremenskog horizonta (kratki, srednji, dugi) i mjesta utjecaja u lancu vrijednosti (uzvodno, interno, nizvodno). Varijable koje se odnose na negativne utjecaje definirane su u skladu s načelima dužne pažnje.

Kako bi se osigurala dosljedna i objektivna procjena, unaprijed su određeni pragovi za klasifikaciju utjecaja, rizika i prilika. Ti pragovi omogućili su razvrstavanje rezultata u pet kategorija: kritični, značajni, važni, informativni i minimalni, ovisno o procijenjenoj ozbiljnosti i vjerojatnosti. Takav pristup omogućio je strukturirano usmjeravanje resursa i pažnje prema najvažnijim pitanjima održivosti za Grupu.

Rezultati procjene dvostruke materijalnosti predstavljeni su Upravi-direktoru Društva koji su potvrdili njezinu relevantnost za poslovanje i upravljanje rizicima. Odluka o prihvaćanju rezultata donesena je uzimajući u obzir strateške ciljeve, regulatorne zahtjeve i dostupne povratne informacije unutar organizacije, čime je osigurana odgovarajuća razina unutarnje kontrole i upravljačke odgovornosti nad procesom procjene materijalnosti.

U okviru provedene procjene materijalnosti učinaka, rizika i prilika, Tekstilpromet Grupa primijenila je pristup dvostruke značajnosti, u skladu s ESRS 1, uključujući analizu vlastitih aktivnosti i lanca vrijednosti.

Procjena je uključivala vrednovanje stvarnih i potencijalnih utjecaja, kao i financijske rizike i prilike povezane s okolišnim i društvenim temama. Na temelju toga, sljedeći tematski standardi ocijenjeni su kao nematerijalni za izvještajno razdoblje i isključeni su iz obveze objavljivanja dodatnih informacija, uz obrazloženja kako slijedi:



Isključenje ESRS E2 – Onečišćenje

Iako Galeb d.d., član Tekstilpromet Grupe, upravlja postrojenjem za obradu otpadnih voda (UPOV), rezultati elaborata zaštite okoliša i praćenja emisija potvrđuju da emisije u zrak, vodu i tlo ostaju ispod utvrđenih značajnih pragova. Emisije stakleničkih plinova iz UPOV-a odnose se pretežito na CO₂ iz potrošnje električne energije (88,75 tCO₂e godišnje)⁷, što predstavlja nematerijalni doprinos ukupnom ugljičnom otisku. Također, neugodni mirisi i emisije u zrak prisutni su isključivo u uvjetima izvanrednih rekonstrukcija, a ne tijekom redovitog rada. Vodopravna dozvola i granične vrijednosti osiguravaju da emisije u vodu ne narušavaju dobro stanje vodnih tijela. Slijedom navedenog, svi podaspekti povezani s onečišćenjem (zrak, voda, tlo, organizmi, zabrinjavajuće tvari/posebno zabrinjavajuće tvari, mikroplastika) nisu prošli prag značajnosti.

Isključenje ESRS E4 – Bioraznolikost i ekosustavi

Poslovni model Grupe, koji uključuje proizvodne aktivnosti u industrijskim zonama, ne obuhvaća aktivnosti koje uzrokuju gubitak bioraznolikosti, poput prenamjene zemljišta, izravnog iskorištavanja bioloških resursa, unosa invazivnih vrsta ili emisija koje utječu na staništa. Galeb d.d. djeluje u neposrednoj obalnoj zoni, no bez izravnih zahvata koji bi ugrožavali ekosustave ili vrste. Društva nisu ovisna o uslugama ekosustava i ne postoji značajan rizik od njihove degradacije. Stoga se svi aspekti izravnih pokretača gubitka bioraznolikosti, učinaka na vrste, ekosustave i usluge ekosustava smatraju nematerijalnim.

Isključenje ESRS S2 – Radnici u lancu vrijednosti

Analiza lanca vrijednosti pokazuje da Tekstilpromet Grupa nabavlja proizvode i sirovine od tržišno etabliranih dobavljača putem trgovačkih ugovora te ne delegira ključne proizvodne funkcije vanjskim partnerima. Due diligence anketa odobrenih dobavljača prve razine potvrdila provedbu zaštite radnih standarda, zdravlja i sigurnosti radnika u njihovim lancima vrijednosti. Galeb d.d. obavlja gotovo sve proizvodne procese unutar vlastitog sustava. Grupa ne posjeduje operativni nadzor nad uvjetima rada kod vanjskih partnera, niti se identificiraju značajni rizici u vezi s pravima radnika (prisilni rad, dječji rad, neregulirano zapošljavanje). S obzirom na izostanak uzvodne ili nizvodne odgovornosti za radne uvjete trećih strana i koncentraciju radne snage unutar vlastitih operacija, tema S2 ocijenjena je kao nematerijalna.

Isključenje ESRS S3 – Pogođene zajednice

Djelatnosti Grupe uključuju maloprodaju, veleprodaju i proizvodnju u industrijskim zonama bez izravnog utjecaja na prirodne resurse, zemljište, izvore vode ili sigurnost zajednica. Lokacije nisu povezane s autohtonim narodima niti područjima s neriješenim pravima na zemljište. Društvo ne djeluje u kontekstu koji uključuje prava na samoodređenje, slobodu izražavanja ili borbe za ljudska prava. Nisu identificirani značajni učinci na građanska, politička, socijalna ni kulturna prava zajednica. Stoga ESRS S3 nije primjenjiv za izvještajno razdoblje.

IRO – 2 – Zahtjevi u ESRS-u pokriveni izjavom o održivosti poduzeća

Pregledna tablica svih pokrivenih zahtjeva

Zahtjev za objavljivanje	Opis	Poglavlje	Stranica
Međusektorski standardi			
ESRS 2 – Opće objave			
BP-1	Opća osnova za sastavljanje izjava o održivosti	Opće informacije	6
BP-2	Objave u posebnim okolnostima	Opće informacije	7
GOV-1	Uloga administrativnih, upravljačkih i nadzornih tijela	Upravljanje	8
GOV-2	Informacije koje se dostavljaju administrativnim, upravljačkim i nadzornim tijelima poduzeća i čimbenici održivosti kojima se bave ta tijela	Upravljanje	10

⁷ Elaborat zaštite okoliša za ocjenu o potrebi procjene utjecaja zahvata na okoliš – Rekonstrukcija uređaja za pročišćavanje otpadnih voda tvornice Galeb d.d. u Omišu, Eko-monitoring d.o.o., Varaždin, str. 59



GOV-3	Uključivanje rezultata povezanih s održivošću u programe poticaja	Upravljanje	11
GOV-4	Izvještaj o dužnoj pažnji	Upravljanje	12
GOV-5	Upravljanje rizicima i unutarnje kontrole izvještavanja o održivosti	Upravljanje	13
SBM-1	Strategija, poslovni model i lanac vrijednosti	Strategija	13
SBM-2	Interesi i stajališta dionika	Strategija	21
SBM-3	Značajni učinci, rizici i prilike te njihova interakcija sa strategijom i poslovnim modelom	Strategija	22
IRO-1	Opis postupaka za utvrđivanje i procjenu značajnih učinaka, rizika i prilika	Upravljanje učincima, rizicima i prilikama	41
IRO-2	Zahtjevi za objavljivanje u ESRS-u obuhvaćeni izjavom o održivosti poduzeća	Upravljanje učincima, rizicima i prilikama	43
Taksonomija	Uvod, prihodi, operativni i kapitalni rashodi	Okoliš	54
ESRS E1-1	Tranzicijski plan za ublažavanje klimatskih promjena	Klimatske promjene	55
ESRS E1-2	Politike povezane s ublažavanjem klimatskih promjena i prilagodbom tim promjenama	Klimatske promjene	55
ESRS E1-3	Mjere i resursi povezani s klimatskim politikama	Klimatske promjene	55
ESRS E1-4	Ciljne vrijednosti povezane s ublažavanjem klimatskih promjena i prilagodbom tim promjenama	Klimatske promjene	56
ESRS E1-5	Potrošnja energije i kombinacija izvora energije	Klimatske promjene	56
ESRS E1-6	Bruto emisije stakleničkih plinova iz opsega 1, 2, 3 i ukupne emisije stakleničkih plinova	Klimatske promjene	57
ESRS E1-7	Projekti uklanjanja stakleničkih plinova i ublažavanja emisija stakleničkih plinova koji se financiraju ugljičnim kreditima	Klimatske promjene	59
ESRS E1-8	Interno utvrđivanje cijene ugljika	Klimatske promjene	59
ESRS E1-9	Očekivane financijske posljedice značajnih fizičkih i tranzicijskih rizika te potencijalnih prilika povezanih s klimom	Klimatske promjene	60
ESRS E3-1	Politike za vodne i morske resurse	Voda i morski resursi	60
ESRS E3-2	Mjere i resursi povezani s vodnim i morskim resursima	Voda i morski resursi	60
ESRS E3-3	Ciljne vrijednosti povezane s vodnim i morskim resursima	Voda i morski resursi	60
ESRS E3-4	Potrošnja vode	Voda i morski resursi	61
ESRS E3-5	Očekivane financijske posljedice značajnijih učinaka, rizika i prilika povezanih s vodnim i morskim resursima	Voda i morski resursi	61
ESRS E5-1	Politike povezane s korištenjem resursa i kružnim gospodarstvom	Korištenje resursa i kružno gospodarstvo	62
ESRS E5-2	Mjere i resursi povezani s korištenjem resursa i kružnim gospodarstvom	Korištenje resursa i kružno gospodarstvo	62
ESRS E5-3	Ciljne vrijednosti povezane s korištenjem resursa i kružnim gospodarstvom	Korištenje resursa i kružno gospodarstvo	62
ESRS E5-4	Priljev resursa	Korištenje resursa i kružno gospodarstvo	63
ESRS E5-5	Odljev resursa	Korištenje resursa i kružno gospodarstvo	63
ESRS E5-6	Očekivane financijske posljedice značajnih učinaka, rizika i prilika povezanih s korištenjem resursa i kružnim gospodarstvom	Korištenje resursa i kružno gospodarstvo	64
ESRS S1-1	Politike povezane s vlastitom radnom snagom	Vlastita radna snaga	65
ESRS S1-2	Postupci za suradnju s vlastitim radnicima i predstavnicima radnika u vezi s učincima	Vlastita radna snaga	66



ESRS S1-3	Postupci za sanaciju negativnih učinaka i kanali kojima vlastiti radnici mogu izraziti zabrinutost	Vlastita radna snaga	66
ESRS S1-4	Poduzimanje mjera za značajne učinke na vlastitu radnu snagu, pristupi ublažavanju značajnih rizika i ostvarivanje značajnih prilika povezanih s vlastitom radnom snagom te djelotvornost tih mjera	Vlastita radna snaga	67
ESRS S1-5	Ciljne vrijednosti povezane s upravljanjem značajnim negativnim učincima, poticanjem pozitivnih učinaka i upravljanjem značajnim rizicima i prilikama	Vlastita radna snaga	67
ESRS S1-6	Obilježja zaposlenika poduzeća	Vlastita radna snaga	68
ESRS S1-8	Obuhvat kolektivnog pregovaranja i socijalni dijalog	Vlastita radna snaga	70
ESRS S1-9	Pokazatelji raznolikosti	Vlastita radna snaga	70
ESRS S1-10	Odgovarajuće plaće	Vlastita radna snaga	71
ESRS S1-11	Socijalna zaštita	Vlastita radna snaga	72
ESRS S1-12	Osobe s invaliditetom	Vlastita radna snaga	72
ESRS S1-13	Pokazatelji osposobljavanja i razvoja vještina	Vlastita radna snaga	72
ESRS S1-14	Pokazatelji zdravlja i sigurnosti	Vlastita radna snaga	73
ESRS S1-15	Pokazatelji ravnoteže između poslovnog i privatnog života	Vlastita radna snaga	74
ESRS S1-16	Pokazatelji naknade (razlika u plaćama i ukupna naknada)	Vlastita radna snaga	74
ESRS S1-17	Slučajevi, pritužbe te ozbiljni učinci povezani s ljudskim pravima	Vlastita radna snaga	75
ESRS S4-1	Politike za potrošače i krajnje korisnike	Potrošači i krajnji korisnici	76
ESRS S4-2	Postupci za suradnju s potrošačima i krajnjim korisnicima u vezi s učincima	Potrošači i krajnji korisnici	76
ESRS S4-3	Postupci za sanaciju negativnih učinaka i kanali kojima potrošači i krajnji korisnici mogu izraziti zabrinutost	Potrošači i krajnji korisnici	76
ESRS S4-4	Poduzimanje mjera za značajne učinke na potrošače i krajnje korisnike, pristupi upravljanju značajnim rizicima i ostvarivanje značajnih prilika povezanih s potrošačima i krajnjim korisnicima te djelotvornost tih mjera	Potrošači i krajnji korisnici	77
ESRS S4-5	Ciljne vrijednosti za upravljanje značajnim negativnim učincima, poticanje pozitivnih učinaka i upravljanje značajnim rizicima i prilikama	Potrošači i krajnji korisnici	77
ESRS G1-1	Politike poslovnog ponašanja i korporativna kultura	Poslovno ponašanje	78
ESRS G1-2	Upravljanje odnosima s dobavljačima	Poslovno ponašanje	79
ESRS G1-3	Sprečavanje i otkrivanje korupcije i podmićivanja	Poslovno ponašanje	79
ESRS G1-4	Potvrđeni slučajevi korupcije ili podmićivanja	Poslovno ponašanje	80
ESRS G1-5	Politički utjecaj i lobiranje	Poslovno ponašanje	80
ESRS G1-6	Prakse plaćanja	Poslovno ponašanje	80


Pregledna tablica podataka u međusektorskim i tematskim standardima koji proizlaze iz drugih propisa EU-a

Zahtjev za objavljivanje	Opis	Podatkovna točka	Uredba o objavljivanju informacija o održivom financiranju	Treći stup	Propisi o referentnim vrijednostima	Europski zakon o klimi	Stranica / značajnost
ESRS 2 GOV-1	Rodna raznolikost u upravi	21 (d)	Pokazatelj br. 13 iz tablice 1 iz Priloga I.		Delegirana uredba Komisije (EU) 2020/1816, Prilog II.		8
ESRS 2 GOV-1	Postotak članova uprave koji su neovisni	21 (c)			Delegirana uredba (EU) 2020/1816, Prilog II.		8
ESRS 2 GOV-4	Izjava o dužnoj pažnji	30	Pokazatelj br. 10 iz tablice 3 iz Priloga I.				12
ESRS 2 SBM-1	Sudjelovanje u aktivnostima povezanim s fosilnim i energijom	40 (d) i	Pokazatelj br. 4 iz tablice 1 Priloga I.	Uredba (EU) br. 575/2013, članak 449.a Provedbena uredba Komisije (EU) 2022/2453, tablica 1: Kvalitativne informacije o okolišnom riziku i tablica 2: Kvalitativne informacije o socijalnom riziku	Delegirana uredba (EU) 2020/1816, Prilog II.		Nisu značajne
ESRS 2 SBM-1	Sudjelovanje u aktivnostima povezanim s proizvodnjom kemikalija	40. (d) ii	Pokazatelj br. 9 iz tablice 2 Priloga I.		Delegirana uredba (EU) 2020/1816, Prilog II.		Nisu značajne
ESRS 2 SBM-1	Sudjelovanje u aktivnostima povezanim s kontroverznim oružjem	40. (d) iii	Pokazatelj br. 14 iz tablice 1 Priloga I.				Nisu značajne
ESRS E1-1	Tranzicijski plan za postizanje klimatske neutralnosti do 2050.	14.				Uredba (EU) 2021/1119, članak 2. stavak 1.	Nisu značajne



ESRS E1-1	Poduzeća isključena iz referentnih vrijednosti Pariškog sporazuma	16. (g)		Članak 449.a Uredba (EU) br. 575/2013; Provedbena uredba Komisije (EU) 2022/2453, obrazac 1.: Knjiga pozicija – Tranzicijski rizik klimatskih promjena: Kreditna kvaliteta izloženosti po sektoru, emisijama i preostalom roku dospjeća	Delegirana uredba (EU) 2020/1818, članak 12. stavak 1. točke od (d) do (g) i članak 12. stavak 2.		Nisu značajne
ESRS E1-4	Ciljevi smanjenja emisija stakleničkih plinova	34	Pokazatelj br. 4 iz tablice 2 Priloga I.	Članak 449.a Uredba (EU) br. 575/2013	Delegirana uredba (EU) 2020/1818, članak 6.		58
ESRS E1-5	Potrošnja energije iz fosilnih izvora raščlanjeni prema izvorima	38.	Pokazatelj br. 5 iz tablice 1 i pokazatelj br. 5 iz tablice 2 Priloga I.				58
ESRS E1-5	Energetski intenzitet povezan s djelatnostima u sektorima koji znatno utječu na klimu	40.-43.	Pokazatelj br. 6 iz tablice 1 iz Priloga I.				Nisu značajne
ESRS E1-6	Bruto emisije stakleničkih plinova iz Opsega 1, 2, 3 i ukupne emisije	44.	Pokazatelji br. 1 i 2 iz tablice 1 Priloga I.	Članak 449.a Uredba (EU) br. 575/2013; Provedbena uredba Komisije (EU) 2022/2453, obrazac 1.: Knjiga pozicija – Tranzicijski rizik klimatskih promjena: Kreditna kvaliteta izloženosti po sektoru, emisijama i preostalom roku dospjeća	Delegirana uredba (EU) 2020/1818, članak 5. stavak 1., članak 6. i članak 8. stavak 1.		59



ESRS E1-6	Intenzitet bruto emisija stakleničkih plinova	53.-55.	Pokazatelj br. 3 iz tablice 1 Priloga I.	Uredba (EU) br. 575/2013, članak 449.a Provedbena uredba Komisije (EU) 2022/2453, obrazac 3.: Knjiga pozicija – Tranzicijski rizik klimatskih promjena: Pokazatelji usklađenosti	Delegirana uredba (EU) 2020/1818, članak 8. stavak 1.		61
ESRS E1-7	Uklanjanje stakleničkih plinova i ugljični krediti	56.				Uredba (EU) 2021/1119, članak 2. stavak 1.	Nisu značajne
ESRS E1-9	Izloženost referentnog portfelja fizičkim rizicima povezanim s klimatskim promjenama	66.			Delegirana uredba (EU) 2020/1818, Delegirana uredba (EU) 2020/1816, Prilog II.		Nisu značajne
ESRS E1-9	Raščlamba novčanih iznosa prema akutnom i kroničnom fizičkom riziku,	66. (a)		Uredba (EU) br. 575/2013, članak 449.a Provedbena uredba Komisije (EU) 2022/2453, točke 46. i 47. Obrazac 5: Knjiga pozicija – Fizički rizik klimatskih promjena: Izloženosti koje podliježu fizičkom riziku.			Nisu značajne
ESRS E1-9	Lokacija značajne imovine izložene značajnom fizičkom riziku	66. (c)		Uredba (EU) br. 575/2013, članak 449.a Provedbena uredba Komisije (EU)			Nisu značajne



				2022/2453, točke 46. i 47. Obrazac 5: Knjiga pozicija – Fizički rizik klimatskih promjena: Izloženosti koje podliježu fizičkom riziku.			
ESRS E1-9	Raščlamba knjigovodstvene vrijednosti nekretnina poduzeća prema razredima energetske učinkovitosti	67. (c)		Uredba (EU) br. 575/2013, članak 449.a Provedbena uredba Komisije (EU) 2022/2453, točka 34., obrazac 2: Knjiga pozicija – Tranzicijski rizik klimatskih promjena: Krediti s nekretninom kao kolateralom – Energetska učinkovitost kolaterala			Nisu značajne
ESRS E1-9	Stupanj izloženosti portfelja prilikama povezanim s klimatskim promjenama	69,			Delegirana uredba (EU) 2020/1818, Prilog II.		Nisu značajne
ESRS E2-4	Količina svake onečišćujuće tvari navedene u Prilogu II. Uredbi o E-PRTR-u (Europski registar ispuštanja i prijenosa onečišćujućih tvari) ispuštene u zrak, vodu i tlo	28.	Prilog I. pokazatelj br. 8 tablica 1, Prilog I. pokazatelj br. 2 tablica 2, Prilog I. pokazatelj br. 1 tablica 2, Prilog I. pokazatelj br. 3 tablica 2				Nisu značajne
ESRS E3-1	Vodni i morski resursi	9.	Pokazatelj br. 7 iz tablice 2 Priloga I.				62
ESRS E3-1	Posebna politika	13.	Pokazatelj br. 8 iz tablice 2 Priloga I.				Nisu značajne



ESRS E3-1	Održivi oceani i mora	14.	Pokazatelj br. 12 iz tablice 2 iz Priloga I.				Nisu značajne
ESRS E3-4	Ukupna količina reciklirane i ponovno upotrijebljene vode,	28. (c)	Pokazatelj br. 6.2. iz tablice 2 Priloga I.				Nisu značajne
ESRS E3-4	Ukupna potrošnja vode u m ³ po neto prihodu od vlastita poslovanja	29.	Pokazatelj br. 6.1. iz tablice 2 Priloga I.				63
ESRS 2- IRO 1	E4	16. (a) i	Pokazatelj br. 7 iz tablice 1 Priloga I.				Nisu značajne
ESRS 2- IRO 1	E4	16. (b)	Pokazatelj br. 10 iz tablice 2 Priloga I.				Nisu značajne
ESRS 2- IRO 1	E4	16. (c)	Pokazatelj br. 14 iz tablice 2 Priloga I.				Nisu značajne
ESRS E4-2	Održive zemljišne/ poljoprivredne prakse ili politike	24. (b)	Pokazatelj br. 11 iz tablice 2 Priloga I.				Nisu značajne
ESRS E4-2	Održive prakse ili politike za oceane/mora	24. (c)	Pokazatelj br. 12 iz tablice 2 Priloga I.				Nisu značajne
ESRS E4-2	Politike za rješavanje problema krčenja šuma	24. (d)	Pokazatelj br. 15 iz tablice 2 Priloga I.				Nisu značajne
ESRS E5-5	Opasni otpad i radioaktivni otpad	39.	Pokazatelj br. 9 iz tablice 1 Priloga I.				Nisu značajne
ESRS 2 – SBM3 – S1	Rizik od prisilnog rada	14. (f)	Pokazatelj br. 13 iz tablice 3 Priloga I				Nisu značajne
ESRS 2 – SBM3 – S1	Rizik od dječjeg rada	14. (g)	Pokazatelj br. 12 iz tablice 3 Priloga I.				Nisu značajne
ESRS S1-1	Obveze u području politike ljudskih prava	20.	Pokazatelj br. 9 iz tablice 3 i pokazatelj br. 11 iz tablice 1 Priloga I.				67
ESRS S1-1	Politike dužne pažnje o pitanjima obuhvaćenima temeljnim konvencijama od 1 do 8 Međunarodne organizacije rada	21.				Delegirana uredba (EU) 2020/1816, Prilog II.	Nisu značajne



ESRS S1-1	Postupci i mjere za sprečavanje trgovanja ljudima	22.	Pokazatelj br. 11 iz tablice 3 Priloga I.				Nisu značajne
ESRS S1-1	Politika sprečavanja nezgoda na radu ili sustav upravljanja	23.	Pokazatelj br. 1 iz tablice 3 Priloga I.				67
ESRS S1-3	Mehanizam za rješavanje pritužbi	32. (c)	Pokazatelj br. 5 iz tablice 3 Priloga I.				68
ESRS S1-14	Broj smrtnih slučajeva te broj i stopa nezgoda na radu	88. (b) i (c)	Pokazatelj br. 2 iz tablice 3 Priloga I.		Delegirana uredba (EU) 2020/1816, Prilog II.		75
ESRS S1-14	Broj dana izgubljenih zbog ozljeda, nezgoda, smrtnih slučajeva ili bolesti	88. (e)	Pokazatelj br. 3 iz tablice 3 Priloga I.				75
ESRS S1-16	Neusklađena razlika u plaćama na temelju spola	97. (a)	Pokazatelj br. 12 iz tablice 1 Priloga I.		Delegirana uredba (EU) 2020/1816, Prilog II.		76-77
ESRS S1-16	Prekomjerna razlika u plaći direktora i zaposlenika	97. (b)	Pokazatelj br. 8 iz tablice 3 Priloga I.				77
ESRS S1-17	Slučajevi diskriminacije	103. (a)	Pokazatelj br. 7 iz tablice 3 Priloga I.				77
ESRS S1-17	Nepridržavanje UN-ovih vodećih načela o poslovanju i ljudskim pravima i smjernica OECD-a	104. (a)	Pokazatelj br. 10 iz tablice 1 i pokazatelj br. 14 iz tablice 3 Priloga I		Delegirana uredba (EU) 2020/1816, Delegirana uredba (EU) 2020/1818, Prilog II. članak 12. stavak 1.		Nisu značajne
ESRS 2 – SBM3 – S2	Visoki rizik od dječjeg rada ili prisilnog rada u lancu vrijednosti	11. (b)	Pokazatelji br. 12 i 13 iz tablice 3 Priloga I.				Nisu značajne
ESRS S2-1	Obveze u području politike ljudskih prava	17.	Pokazatelj br. 9 iz tablice 3 i pokazatelj br. 11 iz tablice 1 Priloga I.				Nisu značajne
ESRS S2-1	Politike koje se odnose na radnike u lancu vrijednosti	18.	Pokazatelji br. 11 i 4 iz tablice 3. Priloga I.				Nisu značajne



ESRS S2-1	Nepriдрžavanje UN-ovih vodećih načela o poslovanju i ljudskim pravima i smjernica OECD-a	19.	Pokazatelj br. 10 iz tablice 1 Priloga I.		Delegirana uredba (EU) 2020/1816, Delegirana uredba (EU) 2020/1818, Prilog II. članak 12. stavak 1.		Nisu značajne
ESRS S2-1	Politike dužne pažnje o pitanjima obuhvaćenima temeljnim konvencijama od 1 do 8 Međunarodne organizacije rada	19.			Delegirana uredba (EU) 2020/1816, Prilog II.		Nisu značajne
ESRS S2-4	Pitanja ljudskih prava i incidenti povezani s višim i nižim razinama lanca vrijednosti	36.	Pokazatelj br. 14 iz tablice 3 Priloga I.				Nisu značajne
ESRS S3-1	Obveze u području politike zaštite ljudskih prava	16.	Pokazatelj br. 9 iz tablice 3 Priloga I. i pokazatelj br. 11 iz tablice 1 Priloga I.				Nisu značajne
ESRS S3-1	Nepriдрžavanje UN-ovih vodećih načela o poslovanju i ljudskim pravima, načela ILO-a i smjernica OECD-a	17.	Pokazatelj br. 10 iz tablice 1 Priloga I.		Delegirana uredba (EU) 2020/1816, Delegirana uredba (EU) 2020/1818, Prilog II. članak 12. stavak 1.		Nisu značajne
ESRS S3-4	Pitanja i incidenti povezani s ljudskim pravima	36.	Pokazatelj br. 14 iz tablice 3 Priloga I.				Nisu značajne
ESRS S4-1	Politike koje se odnose na potrošače i krajnje korisnike	16.	Pokazatelj br. 9 iz tablice 3 i pokazatelj br. 11 iz tablice 1 Priloga I.				78
ESRS S4-1	Nepriдрžavanje UN-ovih vodećih načela o poslovanju i ljudskim pravima i smjernica OECD-a	17.	Pokazatelj br. 10 iz tablice 1 Priloga I.		Delegirana uredba (EU) 2020/1816, Delegirana uredba (EU) 2020/1818,		Nisu značajne



					Prilog II. članak 12. stavak 1.	
ESRS S4-4	Pitanja i incidenti povezani s ljudskim pravima	35.	Pokazatelj br. 14 iz tablice 3 Priloga I.			Nisu značajne
ESRS G1-1	Konvencija Ujedinjenih naroda protiv korupcije	10. (b)	Pokazatelj br. 15 iz tablice 3 Priloga I.			Nisu značajne
ESRS G1-1	Zaštita zviždača	10. (d)	Pokazatelj br. 6 iz tablice 3 Priloga I.			80
ESRS G1-4	Novčane kazne zbog kršenja propisa o suzbijanju korupcije i podmićivanja,	24. (a)	Pokazatelj br. 17 iz tablice 3 Priloga I.		Delegirana uredba Komisije (EU) 2020/1816, Prilog II.	82
ESRS G1-4	Standardi suzbijanja korupcije i podmićivanja	24. (b)	Pokazatelj br. 16 iz tablice 3 Priloga I.			82



OKOLIŠ

TAKSONOMIJA

Objava informacija o okolišno održivim ekonomskim djelatnostima sukladno članku 8. Uredbe (EU) 2020/852

Tekstilpromet Grupa je za financijsku godinu 2025. provela procjenu svojih ekonomskih djelatnosti te pripadajućih prihoda, kapitalnih rashoda (CapEx) i operativnih rashoda (OpEx) u odnosu na okolišno održive ekonomske djelatnosti definirane Uredbom (EU) 2020/852 o uspostavi okvira za olakšavanje održivih ulaganja i povezanim delegiranim uredbama. Na temelju provedene procjene utvrđeno je da Grupa u izvještajnom razdoblju nije identificirala taksonomski prihvatljive ni taksonomski usklađene ekonomske djelatnosti u okviru prihoda i kapitalnih rashoda. Slijedom navedenog, udio taksonomski prihvatljivih i taksonomski usklađenih djelatnosti za navedene ključne pokazatelje uspješnosti iznosi 0,00 %.

Obrazac 1: Udio prihoda, kapitalnih rashoda i operativnih rashoda povezanih s ekonomskim djelatnostima usklađenima s taksonomijom – sažetak ključnih pokazatelja uspješnosti

Financijska godina 2025.																
KPU	Ukupno (u tis EUR)	Udio taksonomski prihvatljivih djelatnosti	Djelatnosti usklađene s taksonomijom	Udio djelatnosti usklađenih s taksonomijom	Raščlamba djelatnosti usklađenih s taksonomijom po okolišnom cilju						Udio omogućujućih djelatnosti	Udio prijelaznih djelatnosti	Neprocijenjene djelatnosti koje se ne smatraju relevantnima	Djelatnosti usklađene s taksonomijom u prethodnoj financijskoj godini (N-1)	Udio djelatnosti usklađenih s taksonomijom u prethodnoj financijskoj godini (N-1)	
					Ublažavanje klimatskih promjena	Prilagodba klimatskim promjenama	Voda	Kružno gospodarstvo	Onečišćenje	Bioraznolikost						
(1)	(2)	(3)	(4)	(5)	(6)	(7)	(8)	(9)	(10)	(11)	(12)	(13)	(14)	(15)	(16)	
Prihodi	37.703,35 €	0%	0	0%	0%	0%	0%	0%	0%	0%	0%	0%	0%	0	0%	
Kapitalni rashodi	523,30 €	0%	0	0%	0%	0%	0%	0%	0%	0%	0%	0%	0%	0	0%	
Operativni rashodi	306,08 €	3%	0	0%	0%	0%	0%	0%	0%	0%	0%	0%	0%	0	0%	

U skladu s pojednostavljenim okvirom izvještavanja iz Delegirane uredbe (EU) 2026/73, detaljna raščlamba po pojedinačnim ekonomskim djelatnostima nije prikazana za one ključne pokazatelje uspješnosti kod kojih je u Obrascu 1, stupcu (3), iskazan nulti udio taksonomski prihvatljivih djelatnosti. Sukladno tome, dodatne detaljne tablice nisu prikazane za prihode i kapitalne rashode.

U okviru operativnih rashoda Grupa je identificirala trošak povezan s ekonomskom djelatnošću održavanja uređaja za pročišćavanje komunalnih otpadnih voda, koji je mapiran na taksonomski prihvatljivu aktivnost WTR 2.2 – Pročišćavanje komunalnih otpadnih voda, u okviru okolišnog cilja održivog korištenja i zaštite vodnih i morskih resursa. Navedena djelatnost prema relevantnom regulatornom okviru obuhvaća izgradnju, proširenje, nadogradnju, rad i obnovu infrastrukture za komunalne otpadne vode, uključujući postrojenja za pročišćavanje otpadnih voda.

Obrazac 2: Udio operativnih rashoda od proizvoda ili usluga povezanih s ekonomskim djelatnostima taksonomski prihvatljivima ili usklađenima s taksonomijom – raščlamba po djelatnosti

Financijska godina		OPEX													
2025															
Ekonomska djelatnost	Oznaka	Taksonomski prihvatljivi KPU (udio taksonomski prihvatljivih operativnih rashoda)	KPU usklađen s taksonomijom (novčana vrijednost operativnih rashoda)	KPU usklađen s taksonomijom (udio taksonomski usklađenih operativnih rashoda)	Okolišni cilj djelatnosti usklađenih s Taksonomijom						Omogućujuća djelatnost	Prijelazna djelatnost	Udio djelatnosti usklađenih s Taksonomijom u prethodnoj financijskoj godini		
					Ublažavanje klimatskih promjena	Prilagodba klimatskim promjenama	Voda	Kružna ekonomija	Onečišćenje	Bioraznolikost					
(1)	(2)	(3)	(4)	(5)	(6)	(7)	(8)	(9)	(10)	(11)	(12)	(13)	(14)		
Održavanje uređaja za pročišćavanje komunalnih otpadnih voda	WTR 2.2.	3,09%	- €	0,00%	0,00%	0,00%	0,00%	0,00%	0,00%	0,00%			0,00%		
Zbroj usklađenosti po cilju					0,00%	0,00%	0,00%	0,00%	0,00%	0,00%					
Ukupni KPI (OPEX)		3,09%	- €	0,00%	0,00%	0,00%	0,00%	0,00%	0,00%	0,00%			0,00%		



Ukupni operativni rashodi Grupe za 2025. godinu iznosili su 306,08 tisuća EUR, od čega je 3,09 % identificirano kao taksonomski prihvatljiv operativni rashod. Za navedenu djelatnost u izvještajnom razdoblju nije postojala dostatna dokumentirana osnova za potvrdu pune usklađenosti sa svim kriterijima tehničke provjere i kriterijima nenanošenja bitne štete, slijedom čega udio taksonomski usklađenih operativnih rashoda iznosi 0,00 %.

E1 – KLIMATSKE PROMJENE

E1-1 – Tranzicijski plan za ublažavanje klimatskih promjena

Tekstilpromet Grupa trenutačno ne raspolaže formalno usvojenim tranzicijskim planom za ublažavanje klimatskih promjena kojim bi se osigurala usklađenost poslovnog modela i strategije s ciljem ograničenja globalnog zatopljenja na 1,5 °C i postizanja klimatske neutralnosti do 2050. godine, sukladno Pariškom sporazumu i Europskom zelenom planu. Unatoč tome, Tekstilpromet je proveo prvu cjelovitu analizu ugljičnog otiska za referentnu godinu 2024. i izračun ciljeva smanjenja emisija za Opseg 1, Opseg 2 i Opseg 3 u skladu s međusektorskom metodologijom Science-Based Targets initiative (SBTi). Navedeni ciljevi podrazumijevaju apsolutno smanjenje emisija od 42 % do 2030. godine, što čini temelj za buduće strukturiranje formalnog tranzicijskog plana. U 2025. godini Tekstilpromet Grupa nastavlja s provedbom konkretnih mjera dekarbonizacije, uključujući pokrivenost električne energije garancijama podrijetla (GoO/ZelEn), čime se ostvaruje mjerljiv napredak prema postavljenim klimatskim ciljevima.

E1-2 – Politike povezane s ublažavanjem klimatskih promjena i prilagodbom tim promjenama

Tekstilpromet d.d. trenutačno ne raspolaže zasebnom politikom posvećenom ublažavanju klimatskih promjena i prilagodbi njihovim učincima. Iako klimatska dimenzija nije formalno izdvojena, određene operativne prakse – poput optimizacije logistike, racionalizacije promotivnih materijala i uvođenja ERP sustava za praćenje resursne potrošnje – neizravno doprinose klimatskim ciljevima, osobito u kontekstu ublažavanja emisija stakleničkih plinova.

E1-3 – Mjere i resursi povezani s klimatskim politikama

Tekstilpromet d.d. trenutno ne provodi formalno strukturirane klimatske mjere unutar sveobuhvatnog tranzicijskog okvira, no pojedine operativne prakse već uključuju inicijative koje doprinose smanjenju emisija stakleničkih plinova i povećanju resursne učinkovitosti. Konkretno, poduzeće primjenjuje mjere optimizacije logistike i procesa isporuke proizvoda kupcima i prodavaonicama, čime se smanjuje nepotrebna potrošnja goriva i povezane emisije. Također, u marketinškim aktivnostima aktivno se smanjuje upotreba jednokratnih promotivnih materijala kroz implementaciju višekratnih plakata i oznaka u fizičkim prodavaonicama, što doprinosi smanjenju otpada i posredno emisijama iz povezanih materijala i logistike.

Na razini resursa, ljudski i informatički kapaciteti predstavljaju ključnu osnovu za daljnji razvoj klimatskih mjera. Upravljanje operacijama i nabavom oslanja se na integrirani ERP sustav (Opus*ERP), čime se osigurava veća kontrola nad tokovima materijala, što je ključna pretpostavka za praćenje emisija iz dobavnog lanca (Opseg 3). U kontekstu vlastite proizvodnje, Galeb – tvornica trikotaže u vlasništvu Tekstilprometa – identificiran je kao strateški resurs koji može igrati ključnu ulogu u provođenju dekarbonizacijskih mjera kroz tehničke intervencije na opremi, energetske učinkovitost i potencijalnu zamjenu fosilnih goriva.

Najznačajniji iskorak u smjeru dekarbonizacije ostvaren u 2025. godini jest pokrivenost električne energije garancijama podrijetla (GoO) i ZelEn certifikatima. Tekstilpromet d.d. pribavio je Cancellation Statement (HROTE) za period siječanj–srpanj 2025. te je od kolovoza 2025. prešao na ZelEn proizvod (Aneks O-24-2270/4) kojim HEP potvrđuje isporuku 943.975 kWh električne energije iz obnovljivih izvora. Galeb d.d. je na jednak način osigurao GoO certifikate i ZelEn proizvod za cjelokupno izvještajno razdoblje.

Uz navedeno Galeb d.d. je izgradio dvije sunčane fotonaponske elektrane koje su u 2025. ukupno proizvele 457.950 kWh. Ova mjera omogućuje izravno smanjenje potrošnje električne energije iz fosilnih izvora, smanjenje emisija stakleničkih plinova iz Opsega 2, povećanje energetske neovisnosti te dugoročno stabiliziranje troškova energije. Ulaganje u obnovljive izvore energije usklađeno je s ciljevima Europskog zelenog plana i predstavlja temelj za razvoj integriranih klimatskih strategija u skladu sa SBTi i zahtjevima ESRS-a.



E1-4 – Ciljne vrijednosti povezane s ublažavanjem klimatskih promjena i prilagodbom tim promjenama

Tekstilpromet d.d. je izračunao ciljne vrijednosti za smanjenje emisija stakleničkih plinova u skladu s metodologijom *Science Based Targets initiative* (SBTi), koje se odnose na Opseg 1, Opseg 2 i Opseg 3. Ciljevi su izračunati za razdoblje do 2030. godine, u skladu s ambicijom ograničavanja globalnog zagrijavanja na 1,5 °C, no trenutno nisu formalno postavljeni i validirani u okviru SBTi procesa. Fokus predloženih ciljeva obuhvaća smanjenje izravnih i neizravnih emisija iz energetske izvora, emisija povezanih s aktivnostima u lancu vrijednosti, povećanje udjela obnovljivih izvora energije te unaprjeđenje energetske učinkovitosti. Postavljeni ciljevi predstavljaju temelj za daljnju integraciju klimatskih aspekata u poslovnu strategiju i omogućuju usmjeravanje mjera dekarbonizacije u skladu s Europskim zelenim planom.

E1-5 – Potrošnja energije i kombinacija izvora energije

U 2025. godini ukupna potrošnja energije Tekstilprometa d.d., uključujući i Galeb d.d., iznosila je 10.659,55 MWh. U izračun su uključeni sljedeći energenti: električna energija, toplinska energija iz sustava grijanja (toplane), prirodni plin, ukapljeni naftni plin (UNP), ekstra lako loživo ulje te dizel i benzin korišteni za vozila. Za 10.530,62 MWh ukupne potrošnje bilo je moguće utvrditi izvor energije, dok se za preostalih 128,93 MWh električne energije, zbog uvoznog karaktera, nije moglo precizno odrediti podrijetlo. Fosilna goriva i energija iz fosilnih izvora činili su 7.479,24 MWh. Unutar te kategorije dominiraju derivati sirove nafte (dizel, benzin, ekstra lako loživo ulje) s 2.759,02 MWh, zatim prirodni plin (2.252,33 MWh) i električna energija iz fosilnih izvora (2.467,89 MWh), procijenjena na temelju nacionalnog energetske miksa HEP-a. Nuklearna energija sudjeluje s 644,66 MWh. Udio obnovljivih izvora energije iznosi 2.406,72 MWh, uključujući električnu energiju iz hidroelektrana i drugih obnovljivih izvora prema HEP-ovom službenom miksu.

Potrošnja energije i kombinacija izvora energije u Tekstilpromet Grupi u 2024. i 2025.

Potrošnja energije i kombinacija izvora energije	2024. (MWh / %)	2025. (MWh / %)
Potrošnja goriva iz ugljena i proizvoda od ugljena (MWh)	-	-
Potrošnja goriva iz sirove nafte i naftnih derivata (MWh)	3.329,74	2.759,02
Potrošnja goriva iz prirodnog plina (MWh)	1.497,78	2.252,33
Potrošnja goriva iz drugih fosilnih izvora (MWh)	-	-
Potrošnja nabavljene ili stečene električne energije, energije za grijanje, pare i energije za hlađenje iz fosilnih izvora (MWh)	1.835,26	2.467,89
Ukupna potrošnja energije iz fosilnih goriva (MWh)	6.662,77	7.479,24
Udio energije iz fosilnih izvora u ukupnoj potrošnji energije (%)	63,14	70,16
Potrošnja iz nuklearnih izvora (MWh)	616,53	644,66
Udio energije iz nuklearnih izvora u ukupnoj potrošnji energije (%)	5,84	6,05
Potrošnja goriva za obnovljive izvore uključujući biomasu (koja uključuje i industrijski i komunalni otpad biološkog podrijetla, bioplin, vodik iz obnovljivih izvora itd.) (MWh)	-	-
Potrošnja nabavljene ili stečene električne energije, energije za grijanje, pare i energije za hlađenje iz obnovljivih izvora (MWh)	1.802,17	2.406,72
Potrošnja energije iz obnovljivih izvora iz vlastite proizvodnje osim goriva (MWh)	-	-
Ukupna potrošnja energije iz obnovljivih izvora (MWh)	1.802,17	2.406,72



Udio energije iz obnovljivih izvora u ukupnoj potrošnji energije (%)	17,08	22,58
Iznos za koji nije moguće utvrditi podrijetlo (HEP uvoz) u MWh	1.470,19	128,93
Udio energije za koju nije moguće utvrditi podrijetlo (%)	13,93	1,21
Ukupna potrošnja energije (MWh)	10.551,66	10.659,55

E1-6 – Bruto emisije stakleničkih plinova iz opsega 1, 2, 3 i ukupne emisije stakleničkih plinova

Izračun emisija stakleničkih plinova za Tekstilpromet d.d., uključujući ovisno društva Galeb d.d., temelji se na metodologiji GHG protokola (GHG Protocol Corporate Accounting and Reporting Standard), uz dopunu standardima GHG Protocol Scope 2 Guidance i Scope 3 Corporate Value Chain Standard. Za potrebe izvještavanja korišten je pristup operativne kontrole, čime su obuhvaćene sve emisije koje proizlaze iz objekata i aktivnosti pod operativnom upravom društava unutar Tekstilpromet Grupe.

U sklopu analize nisu identificirane emisije ostalih plinova iz skupine Kyoto protokola osim ugljičnog dioksida (CO₂), metana (CH₄) i dušikovog oksida (N₂O). Emisije su izražene kao CO₂ ekvivalent koristeći emisijske faktore koji su već iskazani kao CO₂e u nacionalnim bazama podataka.

Za Opseg 2, u skladu s GHG protokolom i ESRS-om, primijenjeno je dvostruko izvještavanje:

- Prema lokacijskom pristupu korišten je nacionalni emisijski faktor iz hrvatske baze faktora emisija i uklanjanja stakleničkih plinova (2022.);
- Prema tržišnom pristupu, budući da Tekstilpromet Grupa posjeduje GoO certifikate (Cancellation Statement HROTE) i ima aktivne ZelEn ugovore s HEP-om primijenjen je emisijski faktor 0 kg CO₂/kWh za električnu energiju. Za toplinsku energiju, koja nije pokrivena GoO certifikatima, primijenjeni su lokacijski faktori.

Podaci za aktivnosti korišteni u izračunima uključuju:

- račune za električnu energiju, plin, loživo ulje i toplinsku energiju,
- podatke s brojila na objektima pod operativnom kontrolom,
- putne naloge i evidencije goriva za službena vozila,
- financijske i logističke zapise o kupljenim energentima i distribuciji,
- rezultate ankete zaposlenika (TP: 323 zaposlenika, Galeb: 319 zaposlenika) za Opseg 3 Kategoriju 7.

Opseg 1

U 2025. godini ukupne izravne emisije stakleničkih plinova iz Opsega 1 za Tekstilpromet d.d. i Galeb d.d. iznose 1.454,20 tCO₂e, pri čemu se na Tekstilpromet d.d. odnosi 736,15 tCO₂e, a na Galeb d.d. 718,05 tCO₂e. U usporedbi s 2024. godinom (1.195,93 tCO₂e), emisije iz Opsega 1 porasle su za 21,60 %, pri čemu je najveći rast zabilježen kod nepokretnih izvora (+35,03 %), uglavnom uslijed povećane potrošnje loživog ulja i prirodnog plina u Galebu i Tekstilprometu. Emisije iz pokretnih izvora smanjile su se za 30,62 % zahvaljujući optimizaciji voznog parka.

Opseg 1 obuhvaća izgaranje goriva u stacionarnim i pokretnim izvorima, konkretno: prirodni plin (uglavnom za grijanje poslovnih prostora), ukapljeni naftni plin (UNP), ekstra lako loživo ulje (dominantno u proizvodnim postrojenjima Galeba) te dizel i benzin koji se koriste u flotnim vozilima. Udio Opsega 1 u ukupnim emisijama iznosi 32,40 % (lokacijski pristup).

Opseg 2

Emisije stakleničkih plinova iz Opsega 2 u 2025. godini iznose ukupno 987,50 tCO₂e prema lokacijskom pristupu, odnosno 391,13 tCO₂e prema tržišnom pristupu. Ključna razlika u odnosu na prethodnu godinu je ostvarivanje 100 %-tne pokrivenosti električne energije GoO/ZelEn certifikatima, što prema tržišnom pristupu rezultira emisijskim faktorom 0 kg CO₂/kWh za cjelokupnu potrošnju električne energije. Sukladno tome, tržišne emisije iz Opsega 2 čini isključivo toplinska energija (391,13 tCO₂e) koja nije pokrivena GoO certifikatima.

U okviru navedenih vrijednosti, Tekstilpromet d.d. bilježi 915,63 tCO₂e (lokacijski) i nema tržišnih emisija za električnu energiju, dok Galeb d.d. bilježi 71,87 tCO₂e (lokacijski) i 0 tCO₂e za el. energiju prema tržišnom pristupu. Toplinska energija iznosi 391,13 tCO₂e te je uključena u lokacijski i tržišni izračun iz razloga što nije pokrivena GoO certifikatima.



Udio emisija iz Opsega 2 u ukupnoj emisijskoj bilanci iznosi 22,00 % (lokacijski), dok je prema tržišnom pristupu udio svega 10,05 %, što jasno potvrđuje značajan napredak postignut nabavom zelene električne energije.

Opseg 3

Emisije stakleničkih plinova iz Opsega 3 u 2025. godini iznose ukupno 2.060,00 tCO₂e, što predstavlja 45,76 % ukupnih emisija prema lokacijskom pristupu. U usporedbi s 2024. godinom (1.646,56 tCO₂e), emisije iz Opsega 3 porasle su za 25,11 %. Zbog ograničenja u dostupnosti podataka, nije bilo moguće precizno razdvojiti emisije koje pripadaju Tekstilpromet d.d. i Galeb d.d. za sve kategorije, pa se vrijednosti za neke kategorije prikazuju zbirno za cijelu Grupu. Najznačajniji rast zabilježen je u kategorijama: putovanja zaposlenika na posao (+82,5 %, djelomično zbog metodološke dorade i ankete s većim uzorkom – 323 zaposlenika TP i 319 zaposlenika Galeba), otpad nastao tijekom poslovanja (+326 %, rast stvarnih evidentiranih količina), poslovna putovanja (+1.645 %, veći broj evidentiranih putovanja u 2025.) te aktivnosti povezane s gorivom i energijom (+13,7 %). S druge strane, ostvaren je pad u kategorijama kupljene robe i usluga (-21,5 %) i kapitalnih dobara (-89,4 %).

Kategorije koje nisu uključene u izračun obuhvaćaju: nizvodni transport (nedostatak operativnih podataka), obrada prodanih proizvoda (nije primjenjivo za poslovni model Tekstilprometa) te investicije.

Nesigurnosti

Emisije stakleničkih plinova za Tekstilpromet Grupu izračunate su sukladno GHG protokolu, primjenom konzervativnih pristupa i sektorski priznatih emisijskih faktora, uključujući Environmentally-Extended Input-Output (EIO) faktore iz međunarodno priznate baza (EXIOBASE, EPA) i faktore za energiju, prijevoz i zbrinjavanje otpada.

Emisije iz Opsega 1 i 2 temelje se na izravnim evidencijama o potrošnji energenata, računima i brojlama, s procijenjenom nesigurnošću do ±5–10 %. Ukupna ponderirana nesigurnost emisija iz Opsega 1 i 2 (lokacijski) procjenjuje se na ±4,90 %, što odgovara ukupnim emisijama od 2.441,70 ± 109,88 tCO₂e. Opseg 3 nosi višu nesigurnost u rasponu od ±15 % do ±50 % po kategoriji, a ukupna ponderirana nesigurnost procjenjuje se na ±11,4 %, što odgovara emisijama od 2.060,00 ± 234,84 tCO₂e.

Ukupne emisije stakleničkih plinova razvrstane na emisije iz Opsega 1 i 2 te emisije iz Opsega 3 prema GHG protokolu

Opseg	Kategorija	Ukupne emisije 2024. (tCO ₂ e)	Ukupne emisije 2025. (tCO ₂ e)	2025./2024. (%)
Opseg 1	1.1 Nepokretni izvori	951,19	1.284,39	35,0%
	1.2 Pokretni izvori	244,74	169,81	-30,6%
	UKUPNO Opseg 1	1.195,93	1.454,20	21,6%
Opseg 2	2.1 Potrošnja električne energije (lokacijski pristup)	690,97	596,37	-13,7%
	Potrošnja električne energije (tržišni pristup)	2.609,1	0	-100,0%
	2.2 Potrošnja toplinske energije	207,548	391,13	88,5%
	UKUPNO Opseg 2 (lokacijski pristup)	898,51	987,50	9,9%
	UKUPNO Opseg 2 (tržišni pristup)	2.816,64	391,13	-86,1%
	UKUPNO Opseg 1 i 2 (lokacijski pristup)	2.094,44	2.441,70	16,6%
	UKUPNO Opseg 1 i 2 (tržišni pristup)	4.012,57	1.845,33	-54,0%
Opseg 3	3.1 Kupljena roba i usluge	59,48	46,69	-21,5%
	3.2 Kapitalna dobra	68,12	7,25	-89,4%



3.3	Aktivnosti povezane s gorivom i energijom	375,94	427,50	13,7%
3.4	Uzvodni transport i distribucija	215,21	295,98	37,5%
3.5	Otpad nastao tijekom poslovanja	35,70	152,08	326,0%
3.6	Poslovna putovanja	2,73	47,64	1645,1%
3.7	Putovanja zaposlenika na posao	225,59	411,79	82,5%
3.8	Uzvodni objekti u najmu	131,07	143,49	9,5%
3.9	Nizvodni transport i distribucija	-	-	-
3.10	Obrada prodanih proizvoda	-	-	-
3.11	Korištenje prodanih proizvoda	58,25	69,66	19,6%
3.12	Kraj životnog ciklusa proizvoda	358,68	317,17	-11,6%
3.13	Nizvodno iznajmljena imovina	73,65	83,23	13,0%
3.14	Franšize	42,14	57,52	36,5%
3.15	Investicije	-	-	-
	UKUPNO Opseg 3	1.646,56	2.060,00	25,1%
	UKUPNO Opseg 1, 2 i 3 (lokacijski pristup)	3.741,00	4.501,70	20,3%
	UKUPNO Opseg 1, 2 i 3 (tržišni pristup)	5.659,13	3.905,33	-31,0%

Intenzitet stakleničkih plinova na temelju neto prihoda

Intenzitet stakleničkih plinova po neto prihodu	2024. (tCO ₂ e/mil. EUR)	2025. (tCO ₂ e/mil. EUR)
Ukupne emisije stakleničkih plinova (na temelju lokacije) po neto prihodu	94,39	113,97
Ukupne emisije stakleničkih plinova (na temelju tržišta) po neto prihodu	142,79	98,87

Intenzitet emisija stakleničkih plinova predstavlja omjer ukupnih emisija izraženih u tonama CO₂ ekvivalenta (tCO₂e) i neto prihoda (u milijunima eura), čime se omogućuje usporedivost klimatskih učinaka u odnosu na poslovne performanse poduzeća. Pokazatelj je koristan za praćenje učinkovitosti dekarbonizacije, neovisno o apsolutnim veličinama poslovanja.

U 2024. godini, ukupne emisije stakleničkih plinova po lokacijskom pristupu iznosile su 113,97 tCO₂e/mil. EUR, dok su emisije prema tržišnom pristupu iznosile 98,87 tCO₂e/mil. EUR. Ukupni iznos poslovnih prihoda korišten za izračun iznosio je 39.498.313 EUR, pri čemu su u obzir uzeti prihodi od prodaje i ostali poslovni prihodi, sukladno međuzvješću uprave o stanju društva iz veljače 2026. Time se osigurava konzistentnost i transparentnost u primijenjenoj metodologiji.

E1-7 – Projekti uklanjanja stakleničkih plinova i ublažavanja emisija stakleničkih plinova koji se financiraju ugljičnim kreditima

Tekstilpromet Grupa trenutačno ne sudjeluje u projektima uklanjanja stakleničkih plinova niti financira aktivnosti putem mehanizama tržišta ugljika, uključujući kupnju ili prodaju ugljičnih kredita (carbon credits). Izvještaj o emisijama stakleničkih plinova temelji se isključivo na izravnim i neizravnim emisijama iz poslovanja i lanca vrijednosti, bez umanjavanja putem kompenzacijskih mehanizama. Tekstilpromet ne koristi *offset* kredite za postizanje klimatskih ciljeva.

E1-8 – Interno utvrđivanje cijene ugljika

Tekstilpromet Grupa ne koristi interne cijene ugljika u svrhu procjene investicijskih odluka, operativnog planiranja ili vrednovanja klimatskih rizika i prilika. Tekstilpromet Grupa nije implementirala mehanizme određivanja internih cijena ugljika, niti koristi eksplicitne ili implicitne cijene CO₂e za kvantifikaciju klimatskih troškova unutar poslovnih modela.



Uvođenje internih cijena ugljika nije predviđeno u kratkoročnim operativnim planovima, ali se o mogućnosti uvođenja razmatra u kontekstu sve veće regulatorne i tržišne izloženosti emisijskim troškovima u budućnosti.

E1-9 – Očekivane financijske posljedice značajnih fizičkih i tranzicijskih rizika te potencijalnih prilika povezanih s klimom

Tekstilpromet Grupa trenutačno nije provela formalnu procjenu financijskih posljedica značajnih fizičkih i tranzicijskih klimatskih rizika, niti je integrirala takvu analizu u strategiju upravljanja rizicima. Poslovno planiranje ne uključuje scenarije klimatske otpornosti niti kvantitativnu procjenu klimatskih prilika, kao što su uštede kroz energetska učinkovitost ili pristup zelenim financijskim instrumentima. Poduzeće prepoznaje potrebu za uspostavom sustava prepoznavanja i vrednovanja takvih rizika i prilika, osobito u kontekstu regulatornih zahtjeva i tržišnih promjena koji mogu utjecati na troškovnu strukturu i dostupnost kapitala.

E3 – VODA I MORSKI RESURSI

E3 – 1 – Politike za vodne i morske resurse

Tekstilpromet Grupa nema formalno usvojene politike kojima bi se uređivalo upravljanje vodnim resursima kao temom održivosti. Međutim, u Galeb d.d., proizvodnom članu Grupe, provode se sveobuhvatne operativne prakse koje su u potpunosti utemeljene na važećim regulatornim okvirima. Galeb koristi podzemnu vodu iz dva vlastita bušena bunara (GB-1 i GB-2) za potrebe industrijskih procesa dorade pletiva (bijeljenje, bojanje, pranje), dok je rezervni priključak na javnu vodoopskrbnu mrežu namijenjen isključivo sanitarnim i pitkim potrebama.

Za zahvaćanje podzemnih voda izdane su valjane vodopravne dozvole⁸, koje propisuju maksimalne godišnje količine (do 9.500 m³ po bunaru), obvezu ugradnje i redovitog baždarenja certificiranih vodomjera, te provođenje zakonski definiranog monitoringa.

Otpadne vode se obrađuju u vlastitom uređaju za pročišćavanje otpadnih voda (UPOV) temeljenom na aerobnim biološkim procesima, a ispuštanje se provodi u rijeku Cetinu isključivo u skladu s uvjetima iz vodopravne dozvole za ispuštanje. Dozvola precizno definira granične vrijednosti emisija te obveze redovitog uzorkovanja i izvještavanja prema Hrvatskim vodama.

Tekstilpromet Grupa ne koristi morske resurse niti ima operacije koje bi imale neposredan utjecaj na oceane ili mora.

E3 – 2 – Mjere i resursi povezani s vodnim i morskim resursima

Galeb d.d. primjenjuje konkretne tehničke i upravljačke mjere kojima se osigurava zakonski usklađeno i odgovorno upravljanje vodom. Voda se crpi iz dva registrirana bušena bunara (GB-1 i GB-2), a količine zahvaćene vode precizno se mjere putem baždarenih mjernih uređaja u skladu s Pravilnikom o očevidniku zahvaćenih voda. Mjesečna i tromjesečna izvješća o korištenju vode redovito se dostavljaju Hrvatskim vodama.

Uređaj za pročišćavanje otpadnih voda (UPOV), uz mehaničko te fizikalno-kemijsku obradu, koristi i aerobnu biološku tehnologiju te ima kapacitete za obradu i industrijskih i sanitarnih voda. Ispust se vrši u rijeku Cetinu, a monitoring emisija obavljaju akreditirani laboratoriji najmanje šest puta godišnje. Za sve aktivnosti vezane uz korištenje i pročišćavanje voda odgovorna je tehnička služba Galeba, u suradnji s ovlaštenim vanjskim izvođačima.

Vodopravna dozvola za ispuštanje obuhvaća više od 30 pokazatelja, uključujući BPK, KPK, suspendirane tvari, teške metale i deterdžente, uz propisane mjere sanacije i modernizacije. Galeb je već izvršio ulaganja u sanaciju sustava

⁸ Prema vodopravnim dozvolama za korištenje voda (KLASA: UP/I-325-05/24-02/0000250, KLASA: UP/I-325-05/23-02/0000147) i vodopravnoj dozvoli za ispuštanje otpadnih voda (KLASA: UP/I-325-04/20-05/0000006)



oborinske i tehnološke odvodnje te dogradio UPOV za omogućavanje trećeg stupnja pročišćavanja, čime su u cijelosti zadovoljeni svi uvjeti iz prethodnih inspekcijskih rješenja i dozvola.

E3 – 3 – Ciljne vrijednosti povezane s vodnim i morskim resursima

Tekstilpromet Grupa trenutno nema uspostavljene formalne ciljne vrijednosti ili vremenski okvir za unapređenje upravljanja vodnim resursima. Galeb d.d., kao proizvodni član Grupe, koristi interni sustav za nadzor potrošnje i ispuštanja vode te vodi propisanu dokumentaciju u skladu s regulatornim zahtjevima, ali nije definirao interne ciljeve vezane uz smanjenje potrošnje, povećanje učinkovitosti, reciklaciju ili druge pokazatelje napretka.

Trenutni okvir upravljanja vodama temelji se isključivo na regulatornoj usklađenosti i izvršavanju obveza prema vodopravnim dozvolama, bez implementiranih strateških ciljeva koji bi nadilazili zakonski minimum.

E3 – 4 – Potrošnja vode

Tekstilpromet d.d., kao trgovačko društvo unutar Tekstilpromet Grupe, koristi vodu isključivo za sanitarne i pitke potrebe, koje se podmiruju putem priključka na javnu vodoopskrbu. Društvo nema proizvodne procese koji uključuju tehnološku potrošnju vode, te se iz tog razloga ne primjenjuju zahtjevi za izvještavanje o zahvaćanju, reciklaciji ili ispuštanju vode u kontekstu održivosti.

S druge strane, Galeb d.d., proizvodni član Tekstilpromet Grupe, koristi podzemnu vodu za potrebe industrijske dorade tekstila (bijeljenje, bojenje, pranje). U 2025. godini ukupna potrošnja iznosila je 29.448 m³, od čega je 19.128 m³ zahvaćeno iz dvaju bušenih bunara (GB-1 i GB-2), a 10.320 m³ preuzeto iz javne vodoopskrbe. Od ukupne potrošnje, 23.940 m³ utrošeno je za potrebe tehnoloških procesa dorade, a ostatak za sanitarnu i pitku potrošnju. Maksimalna godišnja dopuštena količina zahvaćene podzemne vode po svakom bunaru iznosi 9.500 m³, sukladno uvjetima iz važećih vodopravnih dozvola. Korištenje vode u Galebu ograničeno je isključivo na tehnološke procese, bez prijavljene reciklacije ili skladištenja. Voda za sanitarne i pitke potrebe osigurava se zasebno, putem javne vodoopskrbe.

Mjerenja se provode putem certificiranih vodomjera, a podaci se evidentiraju u skladu s Pravilnikom o očevidniku zahvaćenih i korištenih količina voda (NN 81/10). Vodomjeri se redovito baždare, čime se osigurava točnost očitavanja i usklađenost s regulatornim zahtjevima.

E3 – 5 – Očekivane financijske posljedice učinaka, rizika i prilika povezanih s vodnim i morskim resursima

U 2025. godini cijena m³ vode iz javne vodoopskrbe porasla je za 42,69 % u odnosu na prethodnu godinu (s 2,53 € na 3,61 €), što je izravno utjecalo na operativne troškove. Operativni trošak za vodu iz javne mreže na lokaciji proizvodnog pogona Lisičine iznosio je 10.077,80 EUR bez PDV-a, dok je na lokaciji Punta trošak iznosio 18.275,76 EUR bez PDV-a.

Međutim, potencijalni srednjoročni rizici uključuju:

- Regulatorne promjene, poput strožih ograničenja crpljenja, izmjena pravila ispuštanja te promjena visine naknada za industrijsku potrošnju;
- Povećanje cijena isporučene ili crpljene vode zbog promjene tržišnih uvjeta;
- Potrebu za dodatnim ulaganjima u modernizaciju uređaja za pročišćavanje, osobito ako dođe do tehničkog kvara ili prekoračenja graničnih vrijednosti emisija;
- Reputacijski rizik u slučaju percepcije neodgovornog upravljanja vodnim resursima;
- Tehnički rizik od prekida rada postrojenja ili sezonskih promjena kvalitete vode, iako se prema postojećim podacima vjerojatnost takvih poremećaja smatra niskom.

S druge strane, identificirane prilike uključuju:



- Smanjenje operativnih troškova kroz uvođenje recirkulacije tehnološke vode;
- Optimizaciju potrošnje u fazi dorade, što može doprinijeti većoj resursnoj učinkovitosti;
- Poboljšanje okolišne učinkovitosti i jačanje ESG profila, što može pozitivno utjecati na reputaciju poduzeća i pristup zelenim financijskim instrumentima.

Kvantificirana analiza financijskih posljedica nije provedena, jer je trenutna razina izloženosti riziku procijenjena kao nisko relevantna za poslovnu stabilnost.

E5 – KORIŠTENJE RESURSA I KRUŽNO GOSPODARSTVO

E5 – 1 – Politike povezane s korištenjem resursa i kružnim gospodarstvom

Galeb d.d., član Tekstilpromet Grupe, uspostavio je internu politiku usmjerenu na održivo upravljanje sirovinama, pomoćnim materijalima i ambalažom, s ciljem jačanja kružnih praksi unutar vlastitih operacija i u dobavnom lancu. Politika je usklađena s principima kružnog gospodarstva i obuhvaća upravljanje učincima povezanim s korištenjem resursa, osobito u fazama nabave sirovina, dizajna proizvoda te pakiranja gotovih artikala.

U okviru politike definiran je prelazak na korištenje isključivo certificiranih sirovina i materijala, što uključuje OEKO-TEX® STANDARD 100 certifikate (SP015 240159 i SP020 240048) za gotovo sve sirovine i materijale koji se koriste u proizvodnji. Isto nam omogućuje da i sve naše proizvode certificiramo na OEKO-TEX® STANDARD 100 certifikate i to kategoriju I. koja definira najstrože kriterije za materijale koji se koriste u proizvodnji odjeće za dojenčad. Kvalitetu naših poslovnih procesa verificiramo kroz ISO certifikate za upravljanje kvalitetom, okolišem, energijom i zaštitom na radu (ISO 9001:2015, ISO 14001:2015, ISO 45001:2018 i ISO 50001:2018). Preferiraju se obnovljivi izvori (npr. pamuk, modal, viskoza), s naglaskom na biološku razgradivost i dizajn za dugotrajnost proizvoda.

Politika također uključuje zahtjeve za certifikaciju svih dobavljača (Tier 1), osiguranje sljedivosti porijekla sirovina i integraciju održivih praksi u sve razine proizvodnog procesa. Kontrola i izvješćivanje u lancu opskrbe dodatno su potkrijepljeni certifikatom AQAP 2110 Ministarstva obrane RH, koji potvrđuje sposobnost upravljanja kvalitetom i usklađenošću procesa s vojnim i civilnim zahtjevima visoke razine.

E5 – 2 – Mjere i resursi povezani s korištenjem resursa i kružnim gospodarstvom

Provedba politike odvija se kroz konkretne operativne mjere u svim fazama opskrbnog i proizvodnog procesa. Ostali materijali koje ugrađujemo u svoje proizvode a ne proizvodimo ih sami, uglavnom se nabavljaju iz zemalja EU, nešto iz Turske od Tier 1 dobavljača. Svi dobavljači moraju imati važeće OEKO-TEX® i ISO certifikate. Dodatni materijali – poput boja, funkcionalnih sredstava i etiketa – nabavljaju se prvenstveno iz Švicarske i Hrvatske, uz potpunu certifikaciju.

Ambalaža se proizvodi isključivo u Hrvatskoj i sastoji se pretežno od kartona, koji se preferira zbog bolje reciklabilnosti. Plastična ambalaža koristi se u ograničenom opsegu. Cjelokupna logistika materijala i ambalaže temelji se na cestovnom prijevozu, bez korištenja zračnog ili pomorskog transporta.

Za provedbu politike angažirani su interni stručni resursi, uključujući tim za održivost, R&D odjel za razvoj održivih proizvoda te alat za mapiranje dobavnog lanca koji omogućuje praćenje certifikata, mase i porijekla svih ključnih ulaznih materijala.

E5 – 3 – Ciljne vrijednosti povezane s korištenjem resursa i kružnim gospodarstvom

Tekstilpromet Grupa trenutačno nema formalno uspostavljene kvantificirane ciljne vrijednosti povezane s korištenjem resursa i kružnim gospodarstvom. Međutim, niz operativnih praksi već je u skladu s regulatornim i tržišnim očekivanjima održive proizvodnje. Certificirani ulazni materijali, dizajn za trajnost i reciklabilnost te usmjerenost na lokalnu ambalažu predstavljaju već postignutu usklađenost s nadolazećim regulatornim inicijativama.



E5 – 4 – Priljev resursa

U 2025. godini Galeb d.d. zabilježio je sljedeće ulazne količine materijala i proizvoda:

- Predivo: 220 tona – putem distributera iz Njemačke i Turske, podrijetlo Indija i Turska
- Pletiva: 28.863 kg (pamuk, micromodal, viskoza) – iz Hrvatske i Turske;
- Boje: 5.595 kg – iz Švicarske;
- Kemikalije: 138.345 kg – iz Švicarske;
- Etikete i ambalaža: gotovo 4 milijuna jedinica ambalaža i etiketa – proizvedenih u Hrvatskoj.

Svi navedeni materijali posjeduju odgovarajuće certifikate, uključujući:

- OEKO-TEX® STANDARD 100 (SP015 240159 i SP020 240048) – za sirovine i gotove tekstilne proizvode, što potvrđuje da su svi materijali sigurni za zdravlje, testirani na štetne tvari i proizvedeni u skladu s najvišim standardima tekstilne ekologije;
- ISO 9001:2015, ISO 14001:2015, ISO 45001:2018 i ISO 50001:2018 – za upravljanje kvalitetom, okolišem, zdravljem i sigurnošću te energijom u svim lokacijama proizvodnje (Omiš, Punta i Mosorska cesta).

Time se osigurava potpuna usklađenost s okolišnim, zdravstvenim i sigurnosnim normama, kao i transparentnost i sljedivost duž lanca opskrbe. Iako Galeb d.d. trenutno ne koristi lokalne dobavljače za pletiva i glavne sirovine, u segmentu ambalaže i pomoćnih kemikalija (onog što jer moguće nabaviti u okruženju) koristi isključivo domaće dobavljače (100 %), čime aktivno doprinosi jačanju lokalne kružne ekonomije i smanjenju emisija iz transporta. Navedeni sustavi upravljanja i certifikacije omogućuju učinkovit nadzor nad svim ulaznim materijalnim tokovima i podržavaju strateški pristup održivosti.

E5 – 5 – Odljev resursa

U skladu s politikom kružnog gospodarstva, Galeb d.d. dizajnira proizvode s naglaskom na:

- dugotrajnost (otpornost na habanje, stabilnost oblika, zadržavanje funkcionalnosti kroz cikluse pranja, produljen životni vijek proizvoda),
- biološku razgradivost (osobito kod monomaterijala kao što su 100 % pamuk ili viskoza)
- reciklabilnost (korištenje monomaterijala, smanjenje uporabe miješanih vlakana).

U 2025. godini 93 % linija proizvoda Galeba d.d. proizvedeno je od monomaterijala poput 100 % pamuka ili viskoze, čime se smanjuje ekološki otisak tijekom uporabe i na kraju životnog vijeka proizvoda.

Ambalaža slijedi načela kružnog dizajna. Kartonska ambalaža, koja čini većinu ambalaže, u potpunosti je reciklabilna i proizvedena u Hrvatskoj. Plastična ambalaža (folije) koristi se u ograničenom opsegu. Cjelokupna distribucija odvija se isključivo cestovnim prijevozom, bez korištenja zračnog ili pomorskog transporta.

Otpad

Tekstilpromet d.d. generira otpad uglavnom kroz logističke, uredske i skladišne aktivnosti. U 2025. godini evidentirane su sljedeće kategorije i količine otpada:

- Miješani komunalni otpad: 96.051,00 kg
- Papir i karton: 69.946,00 kg
- Glomazni otpad: 28.432,00 kg
- Drveni otpad: nije zabilježen
- Tinte i toneri: 52 kg

Tekstilpromet d.d. prakticira odgovorno upravljanje elektroničkom i uredskom opremom kroz sustav najma i povrata dobavljaču, čime se minimizira generiranje elektroničkog otpada.



Galeb d.d. sustavno prati tokove otpada prema vrstama materijala. U 2025. godini zabilježene su sljedeće količine:

- Kartonska ambalaža: 17.640,00 kg
- Tekstilni otpad (tkanina): 34.261,00 kg
- Plastična ambalaža (folije): 200,00 kg

Sustav upravljanja otpadom u Galebu temelji se na unutarnjoj evidenciji, koja omogućava bolju kontrolu materijalnih tokova i podlogu za optimizaciju resursne učinkovitosti.

E5 – 5 – Očekivane financijske posljedice učinaka, rizika i prilika povezanih sa značajnim korištenjem resursa i kružnim gospodarstvom

Galeb d.d., član Tekstilpromet Grupe, provodi tranziciju prema kružnom gospodarstvu kroz certificiranu politiku održivog upravljanja sirovinama, ambalažom i otpadom

Galeb d.d. provodi tranziciju prema kružnom gospodarstvu koja uključuje uporabu certificiranih sirovina (OEKO-TEX®), lokalne ambalaže, dizajn proizvoda za dugotrajnost i reciklabilnost te sljediv i certificiran lanac opskrbe. Time Društvo smanjuje izloženost regulatornim rizicima i osigurava usklađenost s nadolazećim zakonodavstvom u području ekološkog dizajna i sigurnosti proizvoda. Uporaba certificiranih materijala dodatno jača tržišnu vjerodostojnost i daje konkurentsku prednost brendu,



DRUŠTVO

S1 – VLASTITA RADNA SNAGA

S1 – 1 – Politike povezane s vlastitom radnom snagom

U skladu s hrvatskim zakonodavstvom u Tekstilpromet Grupi na radnika se primjenjuje najpovoljnije pravo. Tekstilpromet d.d. uređuje radne odnose i zaštitu zdravlja radnika putem poštivanja odredbi Zakona o radu, Pravilnika o radu i Kolektivnog ugovora za djelatnost trgovine te pojedinačnih ugovora o radu koji uređuju pitanja povezana s radnicima. Na sve zaposlenike primjenjuje se Kolektivni ugovor za djelatnost trgovine⁹. Taj kolektivni ugovor obvezuje sve radnike bez obzira na vrstu ugovora o radu (na određeno ili neodređeno vrijeme, s punim, nepunim ili skraćanim radnim vremenom) te ujedno uređuje ključna prava i obveze radnika i poslodavca.

Prema važećem Kolektivnom ugovoru u trgovini:

- Radnici imaju pravo na najmanje četiri tjedna godišnjeg odmora uz povećanja temeljem radnog staža, broja djece, plaćene dopuste i naknade za specifične situacije (npr. smrt člana obitelji, darovi za djecu).
- Radnici imaju pravo na trošak prijevoza do visine od 110 € mjesečno, kao i druge materijalne naknade (božićnica, dar u naravi, pomoć u kriznim situacijama).
- Poslodavac je dužan osigurati zaštitu dostojanstva radnika, uključujući mjere protiv uznemiravanja i diskriminacije.
- Prava na sindikalno organiziranje i djelovanje povjerenika su zajamčena, a Radničko vijeće sudjeluje u savjetovanju kod važnih odluka (npr. otkaz ugovora o radu).

Na radnike Galeba d.d. trenutno se ne primjenjuje niti jedan kolektivni ugovor, međutim s obzirom da ne postoje značajne razlike u pravima radnika između kolektivnih ugovora i radnog zakonodavstva u dijelu u kojem se uređuju pitanja povezana s radnicima u primjenjuje se Zakon o radu i Pravilnik o radu te u skladu s zakonodavstvom najpovoljnije pravo za radnika.

Prema važećem Pravilniku o radu za Galeb d.d.:

- Radnici imaju pravo na godišnji odmor u trajanju od najmanje četiri tjedna, uz mogućnost produljenja temeljem radnog staža i drugih okolnosti.
- Predviđeni su plaćeni dopusti za različite privatne i obiteljske situacije
- Trošak prijevoza refundira se najmanje u visini cijene mjesečne karte za najjeftiniji javni prijevoz, ako postoji organizirani prijevoz.
- Poslodavac je dužan osigurati dostojanstveno radno okruženje te poduzeti mjere zaštite od uznemiravanja, diskriminacije i zlostavljanja na radu.
- Prava na sindikalno organiziranje i djelovanje povjerenika su zajamčena, a Radničko vijeće sudjeluje u savjetovanju kod važnih odluka (npr. otkaz ugovora o radu).

Zdravlje i sigurnost na radu

Tekstilpromet Grupa ima uspostavljen sustav upravljanja zdravljem i sigurnošću na radu koji se temelji na važećim zakonskim zahtjevima. U skladu s Pravilnikom o radu, zaposlenici su obvezni pridržavati se svih mjera i propisa vezanih uz zaštitu na radu te slijediti upute i savjete dane s ciljem sprječavanja nesreća na radu i profesionalnih bolesti. Svaki zaposlenik odgovoran je za vlastitu sigurnost i zdravlje, kao i za sigurnost svojih suradnika, pri čemu se od njega očekuje pravilna uporaba radne i zaštitne opreme, pravovremeno izvještavanje o potencijalnim opasnostima te poštivanje svih propisa o zaštiti od požara.

⁹ https://narodne-novine.nn.hr/clanci/sluzbeni/2024_10_117_1954.html



Unutar Grupe, društvo Galeb d.d. primjenjuje i certificirani sustav upravljanja prema međunarodnoj normi ISO 45001 – Sustav upravljanja zaštitom zdravlja i sigurnosti na radu. Sustav uključuje identifikaciju i procjenu rizika na radnim mjestima, provođenje obveznih edukacija zaposlenika, evidentiranje i analizu nezgoda i incidenata na radu te definiranje odgovornosti putem imenovanih osoba i/ili timova za zaštitu zdravlja i sigurnosti zaposlenika.

Nediskriminacija i raznolikost

Tekstilpromet Grupa primjenjuje zabranu diskriminacije na temelju, spola, dobi, nacionalnog podrijetla, invaliditeta, spolne orijentacije, vjere i drugih zakonom zaštićenih osnova te promiče jednake mogućnosti za sve zaposlenike.

U skladu s Pravilnikom o radu, Zakon o suzbijanju diskriminacije¹⁰ i Zakonu o ravnopravnosti spolova¹¹ Tekstilpromet d.d. ima obvezu osigurati radno okruženje u kojem su zaposlenici zaštićeni od uznemiravanja, spolnog uznemiravanja i diskriminacije u kojem se poštuje njihovo dostojanstvo. Posebna pažnja posvećuje se organizaciji radnog prostora, načinu kontrole radnika i drugim odlukama koje mogu utjecati na izloženost zaposlenika neprimjerenom ponašanju.

U svrhu zaštite dostojanstva radnika i suzbijanja diskriminacije, poslodavac imenuje neovisnu osobu ovlaštenu za zaprimanje i rješavanje pritužbi, uz osiguranje povjerljivosti podataka i zaštite svih uključenih strana. Postupak rješavanja provodi se bez odgode, uz mjere usmjerene na trenutačnu zaštitu dostojanstva radnika. Istodobno, poslodavac je obavezan sprječavati svaki oblik izravne ili neizravne diskriminacije u svim aspektima radnog odnosa, uključujući zapošljavanje, napredovanje i profesionalni razvoj. Bilo kakav oblik neizravne ili izravne diskriminacije radnika od strane nadređenih ili drugih radnika smatra se osobito teškom povredom radne obveze.

Imenovane su dvije osobe različita spola kojima radnici mogu prijaviti diskriminaciju dok je sam postupak istraživanja prijave za diskriminaciju opisan Pravilnikom o radu koji je dostupan svim zaposlenicima.

S1 – 2 – Postupci za suradnju s vlastitom radnom snagom i predstavnicima radnika u vezi s učincima

S1 – 3 – Postupci za sanaciju negativnih učinaka i kanali kojima vlastita radna snaga može izraziti zabrinutost

Suradnja s vlastitom radnom snagom odvija se putem formalno priznatih predstavnika zaposlenika, prvenstveno putem Radničkog vijeća i sindikata. U skladu s Kolektivnim ugovorom, zaposlenicima je zajamčeno pravo na slobodno sindikalno organiziranje, a poslodavac je dužan osigurati sve uvjete za njihovo učinkovito djelovanje.

Utvrđeni postupci suradnje uključuju:

- Osiguravanje prostora i tehničkih uvjeta za rad sindikata i održavanje sastanaka (računalo, telefon).
- Omogućavanje sindikalnog informiranja (oglasne ploče, tiskani materijali, obavijesti putem e-maila).

Sindikalnim povjerenicima su osigurana dodatna prava, uključujući pravo na pristup informacijama važnima za zastupanje članova.

Poslodavac je obavezan prihvatiti zahtjev za sastanak sa sindikalnim povjerenikom najkasnije u roku od 15 dana te razmotriti i odgovoriti na dostavljene prijedloge i stavove sindikata. Sindikat djeluje sukladno Zakonu o radu i dužan je pravodobno obavijestiti poslodavca o izboru ili imenovanju svojih predstavnika.

Dodatno, Tekstilpromet Grupa uspostavila je jasno definirane procedure za suradnju s vlastitom radnom snagom i njezinim predstavnicima u pitanjima koja se odnose na učinke poslovnih odluka na zaposlenike. Poslodavac u skladu s Pravilnikom o radu omogućuje svim zaposlenicima da, u slučaju sumnje na povredu prava iz radnog odnosa, u roku od

¹⁰ <https://www.zakon.hr/z/490/zakon-o-suzbijanju-diskriminacije>

¹¹ <https://www.zakon.hr/z/388/zakon-o-ravnopravnosti-spolova>



15 dana zatraže ostvarenje svojih prava, čime se osigurava pravovremeno reagiranje i transparentnost u postupku zaštite radnih prava.

Sve odluke koje utječu na prava i obveze radnika dostavljaju se u pisanom obliku na mjestu rada, uz obvezu potvrde primitka ili alternativni postupak dostave koji osigurava pravnu sigurnost i dokazivost. Zaposlenici se imaju pravo obratiti nadređenim osobama, direktoru te Radničkom vijeću u slučaju nepravednog postupanja, čime se osigurava dvosmjerni dijalog i institucionalna posredovanja u potencijalnim konfliktima.

U suradnji s Radničkim vijećem, poslodavac također imenuje osobe zadužene za primanje i rješavanje pritužbi u području zaštite dostojanstva radnika i zabrane diskriminacije. Te osobe djeluju neovisno od struktura koje odlučuju o sklapanju ili otkazivanju ugovora o radu, a njihovo imenovanje prethodno je usklađeno sa sindikalnim ili predstavničkim tijelima zaposlenika. Postupak zaprimanja i razmatranja pritužbi provodi se uz obvezu zaštite dostojanstva i povjerljivosti, te se temelji na načelima brzine, nepristranosti i proporcionalnosti.

S1 – 4 – Poduzimanje mjera za značajne učinke na vlastitu radnu snagu, pristupi upravljanju značajnim rizicima i ostvarivanje značajnih prilika povezanih s vlastitom radnom snagom te djelotvornost tih mjera

Neki od najznačajnijih utjecaja prepoznati su odgovarajuće plaće, jednaka plaća za rad jednake vrijednosti te zdravlje i sigurnost na radu, s posebnim naglaskom na povezano društvo Galeb d.d. Iako su ovi utjecaji ocijenjeni kao pozitivni, s obzirom na kontekst djelatnosti, neto plaće u trgovini na malo su i dalje niske.

Dodatno je utvrđen rizik rasta minimalne plaće, koji stvara inflatorne pritiske i financijski opterećuje Grupu – ne samo kroz povećanje osnovne plaće, već i kroz indirektni utjecaj na ostale razine plaća. U tom kontekstu, kao potencijalna prilika prepoznata je mogućnost fiskalnog rasterećenja rada, osobito kroz smanjenje osnovica za obračun doprinosa na plaće iznad minimalne, što bi moglo doprinijeti smanjenju ukupnog troška rada i ublažavanju financijskog pritiska na poslodavce u djelatnosti trgovine i proizvodnje.

U okviru izvještajnog razdoblja poduzete su osnovne mjere za ublažavanje negativnih učinaka, uključujući uređenje plaća kroz Ugovor o radu sukladno kojem su korigirani iznosi plaća, nagrađivanje radnika kroz iznos neoporezivih nagrada i usklađenje plaća sa Uredbom Vlade Republike Hrvatske o minimalnoj plaći.

Galeb d.d. je nastavio s provedbom mjera za očuvanje zdravlja i sigurnosti zaposlenika edukacije iz područja zaštite na radu te provedbu certificiranog sustava upravljanja prema normi ISO 45001.

Praćenje djelotvornosti poduzetih mjera temelji se na praćenju troškova radne snage. Upravljanje navedenim rizicima povjerenje je Upravi i svim odjelima unutar društva.

S1 – 5 – Ciljne vrijednosti povezane s upravljanjem značajnim negativnim učincima, poticanjem pozitivnih učinaka i upravljanjem značajnim rizicima i prilikama

Tekstilpromet Grupa definira ciljne vrijednosti povezane s radnicima, uzimajući u obzir organizacijsku raznolikost članica Grupe. Ciljevi se odnose na smanjenje negativnih učinaka, očuvanje temeljnih standarda radnog okruženja te upravljanje rizicima povezanim s troškovima rada i stabilnošću kadrova, u skladu s poslovnim modelom maloprodaje, veleprodaje i proizvodnje.

U okviru upravljanja značajnim učincima i rizicima povezanim s vlastitom radnom snagom, Tekstilpromet d.d. definira ciljeve usmjerene na smanjenje stope fluktuacije zaposlenika u maloprodajnoj mreži, gdje je ona identificirana kao osobito izražena u odnosu na druge dijelove organizacije. Ciljevi uključuju:



- Osnovno usklađivanje sa zakonskim zahtjevima, i uvođenje uvećanja na plaću povezana sa ostvarenjem prodajnog plana u svrhu smanjenje stope fluktuacije zaposlenika u maloprodaji kroz operativna unaprjeđenja i unutarnje prilagodbe
- Očuvanje dostupnosti radne snage u uvjetima izraženih tržišnih ograničenja
- Smanjenje operativnih troškova povezanih sa zapošljavanjem i obukom, kroz stabilizaciju kadra i smanjenje potrebe za učestalim uvođenjem u posao novih zaposlenike
- Očuvanje organizacijskog znanja i radne rutine, zadržavanjem dugogodišnjih zaposlenika i smanjenjem učinka čestih promjena osoblja
- Povećanje angažiranosti i produktivnosti, kroz dulji radni staž i dublje razumijevanje poslovnih procesa kod postojećih zaposlenika i nematerijalne benefite
- Praćenje uzroka fluktuacije, kroz interne upitnike, razgovore s voditeljima i analizu uzoraka napuštanja radnih mjesta, s ciljem identifikacije problema i mogućih poboljšanja

Galeb d.d. je definirao ciljeve koji su usmjereni na očuvanje stabilnosti kadrova i ublažavanje financijskih i operativnih učinaka promjena u troškovima rada. Ciljevi su također usklađeni s prepoznatim prilikama za povećanje organizacijske otpornosti i dugoročnu održivost.

Postavljeni ciljevi uključuju:

- Očuvanje zadržavanja kvalificiranih zaposlenika kroz održavanje minimalne razine fluktuacije u ključnim proizvodnim funkcijama.
- Smanjenje reputacijskog rizika povezanog s percepcijom razine plaća kroz internu i eksternu komunikaciju o standardima radnih uvjeta.
- Očuvanje produktivnosti i angažmana zaposlenika, uz osiguravanje da postojeće razine plaća ostanu dovoljno poticajne s obzirom na tržišne pritiske i inflatorne učinke
- Pravodobno usklađivanje s važećim regulatornim zahtjevima, uključujući praćenje promjena u zakonodavstvu o plaćama i utvrđivanje njihovog utjecaja na operativne troškove.
- Korištenje dostupnih državnih poticaja i mjera aktivne politike zapošljavanja (npr. pripravništva, zapošljavanje osoba s invaliditetom, subvencionirano obrazovanje), gdje je to primjenjivo.

Navedeni ciljevi podupiru širi pristup poduzeća usmjeren na održavanje produktivne i stabilne radne snage u izazovnim tržišnim i regulatornim okolnostima, bez dovođenja u pitanje održivosti poslovanja.

S1 – 6 – Obilježja zaposlenika

Tekstilpromet Grupa je u 2025. godini zapošljavala 641 zaposlenika, što je 18 zaposlenika manje nego u 2024. godini (659). U rodnoj strukturi došlo je do blage promjene: udio žena porastao je s 83,6% na 84,6%, uz istodobno smanjenje udjela muškaraca s 16,4% na 15,4%.

Struktura ugovora pokazuje smanjenje udjela zaposlenih na neodređeno vrijeme s 88,0% u 2024. na 86,3% u 2025., dok je udio zaposlenih na određeno vrijeme porastao s 12,0% na 13,7%. Taj porast vidljiv je i kod žena (s 9,7% na 11,2%) i kod muškaraca (s 2,3% na 2,5%), pri čemu je najveći dio promjene povezan s povećanjem broja zaposlenica na određeno vrijeme.

Kod radnog vremena, udio zaposlenih na puno radno vrijeme smanjio se s 97,3% u 2024. na 95,0% u 2025., dok je udio rada u nepunom radnom vremenu porastao s 2,7% na 5,0%. Povećanje rada u nepunom radnom vremenu izraženije je kod žena (s 1,5% na 3,3%) nego kod muškaraca (s 1,2% na 1,7%).

Tekstilpromet Grupa je u 2025. godini zapošljavala ukupno 641 zaposlenika, od čega su žene činile 84,7% (543 zaposlenica), a muškarci 15,3% (98 zaposlenika). Većina zaposlenika u Tekstilpromet Grupi zaposlena je na neodređeno vrijeme – 553 zaposlenika, odnosno 86,3% ukupne radne snage. Privremeno zaposlenih bilo je 88, što čini 12,0% ukupnog broja zaposlenih. Rad u punom radnom vremenu prevladava, s ukupno 609 zaposlenika (95%), dok 32 zaposlenika (5%) radi u nepunom radnom vremenu.



Struktura zaposlenika Tekstilpromet Grupe u 2024. i 2025. po kategorijama

Kategorije	2024.	2025.
Ukupan broj zaposlenika	659	641
žene	551	542
muškarci	108	99
Broj zaposlenika zaposlenih na neodređeno vrijeme	580	553
žene	487	470
muškarci	93	83
Broj zaposlenika zaposlenih na određeno vrijeme	79	88
žene	64	72
muškarci	15	16
Broj zaposlenika zaposlenih na puno radno vrijeme	641	609
žene	541	521
muškarci	100	88
Broj zaposlenika zaposlenih na nepuno radno vrijeme	18	32
žene	10	21
muškarci	8	11

Struktura zaposlenika u povezanim društvima Tekstilpromet Grupe u 2024. i 2025.

Tekstilpromet Grupa	12/2024.	M	Ž	M%	Ž%	12/ 2025.	M	Ž	M%	Ž%
Tekstilpromet Grupa	659	108	551	16,4	83,6	641	98	543	15,3	84,7
Tekstilpromet d.d. ¹²	347	54	293	15,6	84,4	322	47	275	14,6	85,4
Galeb d.d. ¹³	312	54	258	17,3	82,7	319	51	268	16	84,7

Stopa zadržavanja zaposlenika

Prosječan broj zaposlenika u Tekstilpromet Grupi je tijekom 2025. godine iznosio 641, dok je ukupno 119 zaposlenika napustilo Grupu iz različitih razloga, uključujući dobrovoljne odlaske, otkaze, umirovljenja, smrt ili istek ugovora o radu. Stopa fluktuacije u Tekstilpromet Grupi iznosila je 18,30 %. Stopa fluktuacije vlastitih zaposlenika izračunata je tako da je u brojnik uključen ukupan broj zaposlenika koji su u izvještajnom razdoblju napustili poduzeće (dobrovoljni odlazak,

¹² Uključuje zaposlenika povezanih društava Pro Sport 98 d.o.o. i Lauris moda d.o.o. koji su u četvrtom kvartalu pripojeni društvu Tekstilpromet d.d.

¹³ Uključuje zaposlenike društva ALMISSA-LAURUS d.d. koje je u 100% vlasništvu Galeba d.d.



otkaz, umirovljenje ili smrt u službi), a u nazivnik prosječan broj zaposlenika u razdoblju, pri čemu je prosjek određen na temelju broja zaposlenika na početku i na kraju razdoblja.

S1 – 8 – Obuhvat kolektivnog pregovaranja i socijalni dijalog

U izvještajnom razdoblju, kolektivnim ugovorom za sektor trgovine obuhvaćeni su svi zaposlenici Tekstilpromet d.d. dok su svi zaposlenici Galeb d.d. nisu obuhvaćeni kolektivnim ugovorom. U pogledu socijalnog dijaloga, 100 % zaposlenika Tekstilpromet Grupe obuhvaćeno je formalnim predstavištvom radnika, uključujući sindikalne predstavnike i radnička vijeća.

S1 – 9 – Pokazatelji raznolikosti

Rodna raznolikost na najvišoj rukovodećoj razini

Najviša upravljačka tijela u Tekstilpromet d.d. uključuju Upravu, Nadzorni odbor, Revizorski odbor i Kolegij koji je sastavljen od direktora društva i direktora poslovnih područja.

Uprava je jednočlana, a čini ju muška osoba. Nadzorni odbor ima sedam članova, od kojih su četiri muškarca i tri žene. Revizorski odbor sastoji se od tri članice. Kolegij ima osam članova, uključujući dva muškarca i šest žena.

Na svim navedenim razinama ukupno sudjeluje 19 osoba, od kojih je 12 žena (63,2%) i 7 muškaraca (36,8%). Žene su većinski zastupljene u Revizorskom odboru i Kolegiju, dok su u Nadzornom odboru zastupljenije muške osobe te upravu čini jedna osoba muškog spola. Ova struktura odražava rodnu raznolikost unutar najviših upravljačkih tijela Grupe.

Rodna raspodjela na najvišoj rukovodećoj razini u 2024. i 2025.

Tijelo / Razina	Ukupno članova	Muškarci	Muškarci (%)	Žene	Žene (%)
Uprava	1	1	100,0	0	0,0
Nadzorni odbor	7	4	57,1	3	42,9
Revizorski odbor	3	0	0,0	3	100,0
Kolegij	8	2	25,0	6	75,0
Ukupno (sve razine)	19	7	36,8	12	63,2

Dobna struktura zaposlenika po spolu

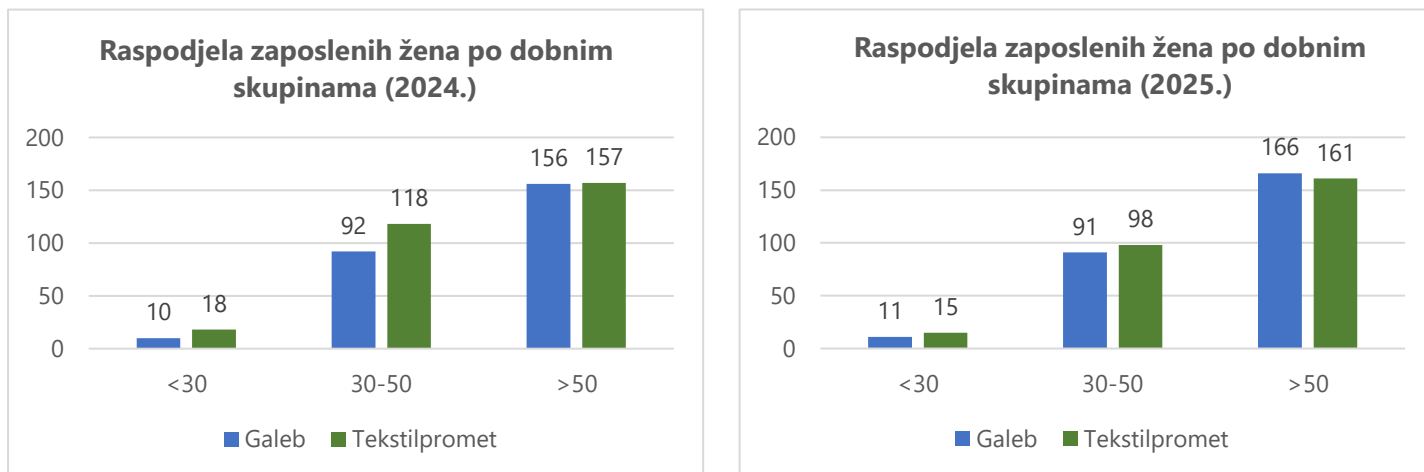
Dobna skupina zaposlenika	2024.					2025.				
	Ukupno	Žene	Žene (%)	Muškarci	Muškarci (%)	Ukupno	Žene	Žene (%)	Muškarci	Muškarci (%)
<30	36	28	5,1	8	7,4	35	26	4,80	9	9,09
30–50	261	210	38,1	51	47,2	236	189	34,87	47	47,47
>50	362	313	56,8	49	45,4	370	327	60,33	43	43,43
Ukupno	659	551	83,6	108	16,4	641	542	100,00	99	100,00

U 2025. godini dobna struktura zaposlenika Tekstilpromet Grupe i dalje je najviše koncentrirana u skupini zaposlenika starijih od 50 godina. U odnosu na prethodnu godinu povećao se udio zaposlenika u toj dobnoj skupini, dok se smanjio udio zaposlenika u dobi od 30 do 50 godina. Udio zaposlenika mlađih od 30 godina ostao je nizak i bez bitnijih promjena.



Unutar ženske populacije zabilježen je porast udjela zaposlenica starijih od 50 godina, uz istodobno smanjenje udjela zaposlenica u dobnoj skupini od 30 do 50 godina, dok je udio zaposlenica mlađih od 30 godina ostao stabilan. Unutar muške populacije povećao se udio zaposlenika mlađih od 30 godina, udio zaposlenika u dobi od 30 do 50 godina ostao je stabilan, a udio zaposlenika starijih od 50 godina blago se smanjio.

Usporedba zaposlenih žena po dobnim skupinama u 2024. i 2025.



U 2024. i 2025. godini, u oba društva najveći je broj zaposlenica u dobnoj skupini starijih od 50 godina, dok su dobne skupine mlađe od 30 godina najmanje zastupljene. U Tekstilprometu se u 2025. godini bilježi povećanje broja zaposlenica starijih od 50 godina, uz smanjenje broja zaposlenica u dobnoj skupini od 30 do 50 godina te u skupini mlađoj od 30 godina. U Galebu se u 2025. godini također bilježi povećanje broja zaposlenica starijih od 50 godina, uz blago smanjenje broja zaposlenica u dobnoj skupini od 30 do 50 godina, dok se broj zaposlenica mlađih od 30 godina ne mijenja bitno.

S1 – 10 – Odgovarajuće plaće

U Tekstilpromet Grupi svi obuhvaćeni zaposlenici primaju plaću koja je iznad odabrane referentne vrijednosti, odnosno 50% bruto medijalne nacionalne plaće koja je u prosincu 2025. godine iznosila 1.749,00 EUR. Rizik se odnosi na mogući manjak konkurentnosti plaća, što može ograničiti sposobnost Grupe da zadrži i privuče kvalificirane zaposlenike, osobito u djelatnostima osjetljivima na tržišna i društvena kretanja te manjak kvalificirane radne snage. Prilike su prepoznate u mogućnosti fiskalnog rasterećenja rada i ublažavanju financijskog pritiska na poslodavce u djelatnosti trgovine i tekstilne proizvodnje.

Metodologija procjene adekvatnosti plaće

Tekstilpromet Grupa procijenila je adekvatnost najniže mjesečne bruto plaće usporedbom s referentnom vrijednošću za odgovarajuću plaću koja nije niža od uobičajene međunarodne norme, definirane kao 50 % bruto medijalne nacionalne plaće. Na temelju te usporedbe utvrdila da najniža bruto plaća prelazi odabranu referentnu vrijednost.

Definicije i obuhvat procjene

Za potrebe usporedbe, Tekstilpromet Grupa definira "najnižu plaću" kao:

- najniža mjesečna bruto osnovna plaća
- pri čemu se za usporedivost s nacionalnim referentnim vrijednostima koristi [preračun na puno radno vrijeme (FTE) / stvarna ugovorena satnica / drugo].

Procjena obuhvaća sve zaposlenika.



S1 – 11 – Socijalna zaštita

Svi zaposlenici u okviru Tekstilpromet Grupe obuhvaćeni su sustavom socijalne zaštite u skladu s važećim zakonodavstvom Republike Hrvatske i odredbama Kolektivnog ugovora za djelatnost trgovine (Narodne novine, br. 117/2024).

Socijalna zaštita obuhvaća pristup zdravstvenom i mirovinskom osiguranju, kao i prava u vezi s bolovanjem, roditeljstvom, invaliditetom, smrtnim slučajevima i umirovljenjem. Kolektivnim ugovorom predviđene su sljedeće dodatne mjere socijalne zaštite:

- Otpremnina pri odlasku u mirovinu, ovisno o duljini radnog odnosa
- Jednokratne novčane potpore u slučajevima smrti člana obitelji, dugotrajnog bolovanja, invalidnosti, elementarnih nepogoda i drugih izvanrednih okolnosti
- Potpora za rođenje djeteta
- Plaćeni dopust u trajanju do 7 dana godišnje u slučaju rođenja djeteta, bolesti ili smrti člana obitelji i drugih osobnih okolnosti
- Potpore zbog invalidnosti koja je nastala kao posljedica nezgode na radu
- Potpore zbog neprekidnog bolovanja dužeg od 90 dana
- Pravo na raspored radnog vremena koji uvažava obiteljske okolnosti, uključujući pravo samohranih roditelja na raspored od ponedjeljka do petka

Navedene mjere primjenjuju se na sve radnike obuhvaćene Kolektivnim ugovorima te predstavljaju dopunu zakonskim pravima iz sustava socijalne sigurnosti.

S1 – 12 – Osobe sa invaliditetom

Udio zaposlenika osoba s invaliditetom

U 2025. godini u Tekstilpromet Grupi evidentirano je 33 zaposlenih osoba s invaliditetom, što čini 5,1% ukupnog broja zaposlenika, dok je u 2024. godini evidentirano 16 zaposlenih osoba s invaliditetom, odnosno 2,75% ukupnog broja zaposlenika.

To predstavlja povećanje broja zaposlenih osoba s invaliditetom za 17 osoba te povećanje udjela u ukupnoj radnoj snazi za 2,35 postotnih bodova. Povećanje broja zaposlenih osoba s invaliditetom u 2025. godini rezultat je činjenice da su pojedini zaposlenici Galeba podnijeli zahtjev za utvrđivanje invaliditeta tijekom 2024. i 2025. godine, dok su njihovi predmeti obrađeni i status priznat tijekom 2025. godine.

Prikupljanje podataka o statusu invaliditeta temelji se na službenoj evidenciji prema važećem nacionalnom zakonodavstvu, a obuhvaća isključivo osobe koje imaju formalno priznat status osobe s invaliditetom u sustavu Hrvatskog zavoda za mirovinsko osiguranje ili drugog nadležnog tijela. Podaci o osobama s invaliditetom raščlanjeni po spolu i vrsti invaliditeta nisu dostupni, budući da su podložni pravnim ograničenjima u pogledu zaštite osobnih i osjetljivih podataka.

S1 – 13 – Pokazatelji osposobljavanja i razvoja vještina

Osposobljavanje i razvoj vještina

U okviru Tekstilprometa d.d., osposobljavanje zaposlenika provodi se prvenstveno za potrebe prodajnog osoblja, uključujući teme kao što su komunikacija s kupcima, tehnike prodaje, rad na fiskalnim blagajnama te upoznavanje s novitetima u asortimanu i prodajnim strategijama. Ostali zaposlenici sudjeluju na edukacijama vezanim uz njihovu domenu rada poput raznih seminara, sajмова i konferencija.

U Galeb d.d., osposobljavanje obuhvaća zaposlenike u proizvodnji, tehničkim službama i upravljačkim funkcijama. Provedene aktivnosti uključuju:

- obvezna osposobljavanja iz zaštite na radu i rukovanja strojevima,
- edukacije vezane uz standardizirane sustave upravljanja kvalitetom i sigurnošću proizvoda (npr. ISO),



- sudjelovanje na stručnim radionicama, sajmovima i seminarima u svrhu praćenja tehnoloških i industrijskih trendova.

S1 – 14 – Pokazatelji zdravlja i sigurnosti

U Tekstilpromet Grupi, Galeb d.d. primjenjuje formalizirani sustav upravljanja zdravljem i sigurnošću temeljen na normi ISO 45001, dok Tekstilpromet d.d. primjenjuje sustav koji se temelji na zakonskim propisima Republike Hrvatske i internim pravilnicima. U Galebu d.d. problemi s kralježnicom su prepoznati kao najčešća zdravstvena poteškoća, dok su u Tekstilprometu d.d. zdravstvene poteškoće najčešće povezane s dugotrajnim stajanjem.

Galeb d.d. ulaže kontinuirane napore u osiguranje sigurnog radnog okruženja za sve zaposlenike. Tijekom 2024. zabilježene su četiri ozljede na radu među ukupno 347 zaposlenika, što upućuje na relativno nisku stopu ozljeda i ukazuje na postojanje osnovnih sigurnosnih mehanizama.

Osposobljavanje i prijava incidenata

Svi novi zaposlenici Tekstilpromet Grupe, a ponajprije radnici u proizvodnji Galeba d.d. prolaze edukaciju o sigurnosti na radu i zaštiti zdravlja. Prijava incidenata organizirana je na način da se svaki incident detaljno analizira s ciljem identificiranja uzroka i utvrđivanja dodatnih mogućnosti za unaprjeđenje sigurnosnih protokola.

Pokazatelji zdravlja i sigurnosti na radu – Tekstilpromet Grupa

Pregledna tablica za Tekstilpromet d.d.

2024.		2025.	
Pokazatelj	Jedinica mjere	Pokazatelj	Jedinica mjere
Postotak osoba iz vlastite radne snage obuhvaćenih sustavom upravljanja zdravljem i sigurnošću na radu temeljenim na pravnim zahtjevima i/ili priznatim normama ili smjernicama	100%	Postotak osoba iz vlastite radne snage obuhvaćenih sustavom upravljanja zdravljem i sigurnošću na radu temeljenim na pravnim zahtjevima i/ili priznatim normama ili smjernicama	100%
Broj smrtnih slučajeva koji su posljedica ozljeda na radu i/ili oboljenja povezanih s radom	0	Broj smrtnih slučajeva koji su posljedica ozljeda na radu i/ili oboljenja povezanih s radom	
Broj nesreća na radu o kojima se vodi evidencija	2	Broj nesreća na radu o kojima se vodi evidencija	3
Stopa nesreća na radu o kojima se vodi evidencija	2	Stopa nesreća na radu o kojima se vodi evidencija	3
Broj slučajeva oboljenja povezanih s radom o kojima se vodi evidencija	0	Broj slučajeva oboljenja povezanih s radom o kojima se vodi evidencija	0
Broj izgubljenih dana zbog ozljeda i smrtnih slučajeva na radu uslijed nesreća, oboljenja povezanih s radom i smrtnih slučajeva zbog oboljenja	103	Broj izgubljenih dana zbog ozljeda i smrtnih slučajeva na radu uslijed nesreća, oboljenja povezanih s radom i smrtnih slučajeva zbog oboljenja	40



Pregledna tablica za Galeb d.d.

2024.		2025.	
Pokazatelj	Jedinica mjere	Pokazatelj	Jedinica mjere
Postotak osoba iz vlastite radne snage obuhvaćenih sustavom upravljanja zdravljem i sigurnošću na radu temeljenim na pravnim zahtjevima i/ili priznatim normama ili smjernicama	100%	Postotak osoba iz vlastite radne snage obuhvaćenih sustavom upravljanja zdravljem i sigurnošću na radu temeljenim na pravnim zahtjevima i/ili priznatim normama ili smjernicama	100%
Broj smrtnih slučajeva koji su posljedica ozljeda na radu i/ili oboljenja povezanih s radom	0	Broj smrtnih slučajeva koji su posljedica ozljeda na radu i/ili oboljenja povezanih s radom	0
Broj nesreća na radu o kojima se vodi evidencija	3	Broj nesreća na radu o kojima se vodi evidencija	4
Stopa nesreća na radu o kojima se vodi evidencija	5,3	Stopa nesreća na radu o kojima se vodi evidencija	4
Broj slučajeva oboljenja povezanih s radom o kojima se vodi evidencija	5	Broj slučajeva oboljenja povezanih s radom o kojima se vodi evidencija	4
Broj izgubljenih dana zbog ozljeda i smrtnih slučajeva na radu uslijed nesreća, oboljenja povezanih s radom i smrtnih slučajeva zbog oboljenja	368	Broj izgubljenih dana zbog ozljeda i smrtnih slučajeva na radu uslijed nesreća, oboljenja povezanih s radom i smrtnih slučajeva zbog oboljenja	109

U 2024. i 2025. godini 100 % vlastite radne snage Galeba d.d. bilo je obuhvaćeno sustavom upravljanja zdravljem i sigurnošću na radu temeljenim na pravnim zahtjevima i/ili priznatim normama ili smjernicama. U obje godine nije bilo smrtnih slučajeva koji su posljedica ozljeda na radu i/ili oboljenja povezanih s radom. Broj evidentiranih nesreća na radu u 2025. godini iznosio je četiri, u odnosu na tri u 2024. godini, dok je stopa evidentiranih nesreća u 2025. godini bila niža nego u 2024. godini. Broj evidentiranih slučajeva oboljenja povezanih s radom smanjio se s pet u 2024. na četiri u 2025. godini. Ukupan broj izgubljenih dana zbog ozljeda na radu, smrtnih slučajeva na radu uslijed nesreća te oboljenja povezanih s radom smanjio se s 368 dana u 2024. na 109 dana u 2025. godini.

S1 – 15 – Pokazatelji ravnoteže između poslovnog i privatnog života

Tekstilpromet Grupa omogućuje pravo na obiteljski dopust u skladu s nacionalnim zakonodavstvom i važećim internim pravilnicima. Obiteljski dopust uključuje roditeljni, roditeljski, očinski dopust i dopust za skrbnike i posvojitelje, sukladno relevantnim propisima.

Tijekom 2025. godine, pravo na korištenje obiteljskog dopusta ostvarilo je 7,7 % zaposlenika u Tekstilpromet d.d., dok je u Galeb d.d. to pravo imalo 4,9 % zaposlenika. U oba društva, svi zaposlenici koji su ostvarili to pravo u potpunosti su ga i iskoristili. U Tekstilpromet d.d., obiteljski dopust koristilo je ukupno 21 osoba – 14 muškaraca i 7 žena. U Galeb d.d. dopust je koristilo 13 zaposlenika, pri čemu je udio žena iznosio 44,4 % (12 osoba), a muškaraca 7,7 % (1 osoba).

Podaci se temelje na evidencijama iz kadrovske sustava i prijavama za dopust, a obuhvaćaju zaposlenike u stalnom radnom odnosu. U slučajevima u kojima zaposlenici nisu koristili dopust, razlozi uključuju neispunjavanje uvjeta trajanja zaposlenja ili osobni odabir.

S1 – 16 – Pokazatelji naknada (razlika u plaćama i ukupna naknada)

Tekstilpromet Grupa provela je analizu prosječnih bruto satnica po spolu za društva Tekstilpromet d.d. i Galeb d.d., za 2025. godinu, isključujući direktorske pozicije.

U Galeb d.d. u 2025. godini prosječna bruto satnica muškaraca iznosila je 7,95 EUR, a žena 6,31 EUR, što znači da su žene u prosjeku bile plaćene manje po satu u odnosu na muškarce. Apsolutna razlika iznosila je 1,64 EUR po satu. Primjenom



standardne metodologije izračuna razlike u plaćama (u odnosu na prosječnu bruto satnicu muškaraca), razlika iznosi 20,63 %, što znači da je prosječna bruto satnica žena bila niža za 20,63 % u odnosu na muškarce. Istodobno, prosječna bruto satnica žena činila je približno 79 % satnice muškaraca.

U odnosu na 2024. godinu, prosječna bruto satnica muškaraca povećala se s 7,09 EUR na 7,95 EUR, dok se prosječna bruto satnica žena povećala s 5,52 EUR na 6,31 EUR. Apsolutna razlika povećala se s 1,57 EUR na 1,64 EUR. Primjenom iste metodologije, razlika u 2024. godini iznosila je 22,15 %, što ukazuje na blago smanjenje razlike u 2025. godini.

Utvrđene razlike u prosječnim bruto satnicama proizlaze iz strukturne raspodjele radnih mjesta po spolu, a ne iz razlika u plaćama za isti rad.

U Tekstilpromet d.d. razlika je znatno manje izražena – prosječna bruto satnica žena u 2025. godini bila je niža za 4,90 % u odnosu na muškarce.

U slučaju Tekstilprometa d.d., unutar skupine muških zaposlenika većina radi na administrativnim pozicijama s višim osnovicama, dok žene uglavnom rade na poslovima direktne prodaje, gdje su osnovne plaće niže, ali je moguće ostvariti bonuse temeljem individualnog učinka i ostvarenih ključnih pokazatelja učinkovitosti.

U maloprodajnim jedinicama Tekstilprometa d.d., kao i u konfekcijskoj proizvodnji Galeba d.d., većinu zaposlenih čine žene, koje obavljaju poslove u nižim platnim razredima. S druge strane, muškarci su većinom zaposleni na administrativnim i tehničkim poslovima, koji su višeg platnog ranga.

Omjer ukupne godišnje naknade najviše plaćene osobe i medijana u 2024. godini iznosi 7,1.

Odnos prosječnih primitaka Uprave – direktora društva i prosječnih primitaka radnika u 2025. godini je 4,84.
Odnos prosječnih primitaka Uprave – direktora društva i prosječnih primitaka radnika u 2024. godini je 5,28.

S1 – 17 – Slučajevi, pritužbe te ozbiljni učinci povezani s ljudskim pravima

Tijekom 2025. nije zabilježen ni jedan slučaj diskriminacije ili povrede ljudskih prava.



S4 – POTROŠAČI I KRAJNJI KORISNICI

S4 – 1 Politike za potrošače i krajnje korisnike

Kupci zauzimaju središnje mjesto u poslovnom modelu Tekstilpromet Grupe, pri čemu se uspješnost poslovanja mjeri ponajprije kroz zadovoljstvo, povjerenje i lojalnost krajnjih korisnika. Svi ključni interni sustavi – uključujući upravljanje zalihama, distribucijom, informacijskim sustavima i komunikacijskim kanalima – usmjereni su na osiguravanje točne, pravovremene i transparentne isporuke proizvoda u skladu s očekivanjima kupaca.

Prodajne strategije temelje se na razumijevanju ciljanih skupina i oblikovane su tako da potiču personalizaciju ponude, dostupnost proizvoda i kontinuirano unaprjeđenje korisničkog iskustva. Interni logistički modeli i distribucijski partneri odabrani su s ciljem pouzdanosti i fleksibilnosti, dok se prognoze prodaje koriste za prilagodbu isporuka i zalihama potrebama tržišta.

Na razini odnosa s kupcima, poseban se naglasak stavlja na točnu informiranost, transparentne uvjete prodaje i jednostavne mehanizme komunikacije putem digitalnih platformi i programa vjernosti. Standardizacija cijena, uključivanje svih distribucijskih troškova u konačne maloprodajne cijene te nastojanje da se izbjegnu nepredviđeni troškovi kupaca, također pridonose izgradnji povjerenja i stabilnosti odnosa s krajnjim korisnicima. Postojeće poslovne prakse pokazuju usmjerenost na poštivanje prava kupaca, izbjegavanje diskriminacije te pružanje kvalitetne, pouzdane i uključive usluge.

S4 – 2 – Postupci za suradnju s potrošačima i krajnjim korisnicima u vezi s učincima

Tekstilpromet Grupa održava odnose s kupcima putem prodajnog osoblja u fizičkim trgovinama te korisničke podrške dostupne putem e-maila i online kanala. Komunikacija s kupcima služi kao važan izvor informacija o njihovom zadovoljstvu, potrebama i iskustvu s proizvodima i uslugom.

Unutar Grupe uspostavljene su interne procedure kojima se prikupljene povratne informacije prenose između odjela, osobito kada se određeni komentari ili upiti ponavljaju na više prodajnih lokacija. Takve informacije prepoznaju se kao mogući pokazatelji potrebe za prilagodbom asortimana, distribucije ili komunikacije s kupcima. Uz to, provedena su istraživanja tržišta na različitim dobnim skupinama potrošača koja su pokazala da održivost nije među prioritarnim čimbenicima prilikom donošenja odluke o kupnji. Također, izravni upiti kupaca ne pokazuju izražen interes za isključivo održive proizvode, što dodatno potvrđuju i informacije prikupljene s prodajnih mjesta.

Premda ne postoji formaliziran sustav vrednovanja svakog pojedinog komentara, u praksi se učestalost i sadržaj povratnih informacija razmatraju u okviru redovitih timskih koordinacija. Na temelju takvih uvida mogu se poduzeti korektivni koraci, primjerice kroz izmjene u ponudi, prilagodbu vizualnih materijala ili promjene u načinu prezentacije proizvoda.

S4 – 3 – Postupci za sanaciju negativnih učinaka i kanali kojima potrošači i krajnji korisnici mogu izraziti zabrinutost

Zadovoljstvo korisnika u Tekstilpromet Grupi potiče se kroz niz usmjerenih aktivnosti. Kupci mogu izravno iznijeti pritužbe ili komentare putem korisničke podrške ili u fizičkim prodavaonicama a rješavanje se provodi u skladu s internim procedurama i zakonskim obvezama. Povratne informacije koje ukazuju na šire probleme dodatno se analiziraju radi korekcije poslovnih praksi, ponude ili komunikacijskih poruka.

Prodajno osoblje u fizičkim trgovinama educirano je za neposrednu komunikaciju s kupcima te pružanje podrške pri odabiru proizvoda, čime se nastoji osigurati da svaki korisnik dobije proizvod koji odgovara njegovim potrebama i očekivanjima. Osobni pristup kupcu dodatno se jača kroz promotivne aktivnosti i događanja u trgovinama, pri čemu su česti personalizirani pokloni ili promotivne pogodnosti, što doprinosi osjećaju prepoznatosti i lojalnosti.



Galeb osigurava transparentnost u komunikaciji prema potrošačima kroz jasno označavanje podrijetla proizvoda (npr. *Proizvedeno u Hrvatskoj*) i korištenje certificiranih oznaka kao što je *Hrvatska kvaliteta*. Informacije o sirovinama, procesima proizvodnje i standardima kvalitete dostupne su putem službenih kanala brenda, a sirovinski sastav i podrijetlo proizvoda označeno je na ušivnim i visećim etiketama. Time se osigurava da kupci imaju pristup pouzdanim i provjerenim informacijama.

U pogledu usklađenosti s propisima, Galeb se u svojim marketinškim aktivnostima pridržava pravila propisanih EU regulativama o transparentnosti oglašavanja. Dodatno, društvene mreže poput Facebooka i Instagrama primjenjuju vlastita pravila protiv lažnih i zavaravajućih oglasa. Također, postoji mogućnost inspeksijskog nadzora i sankcioniranja potencijalno obmanjujućih tvrdnji od strane nadležnih tijela.

S4 – 4 – Poduzimanje mjera za značajne učinke na potrošače i krajnje korisnike, pristupi upravljanju značajnim rizicima i ostvarivanje značajnih prilika povezanih s potrošačima i krajnjim korisnicima te djelotvornost tih mjera

Tekstilpromet Grupa usmjerena je na pristupačnost i individualizirani pristup krajnjim korisnicima, posebno u maloprodaji. Kroz strukturirane i standardizirane postupke osigurava se odgovarajuća usluga svim segmentima potrošača, uz posebnu pozornost na kvalitetu usluge. U fizičkim poslovnicama kupci ostvaruju jednak pristup informacijama, savjetima i proizvodima, dok se kroz digitalne kanale potiče komunikacija s raznolikim skupinama korisnika.

S4 – 5 – Ciljne vrijednosti za upravljanje značajnim negativnim utjecajima, poticanje pozitivnih utjecaja i upravljanje značajnim rizicima i prilikama

Tekstilpromet Grupa trenutačno nema formalno definirane ciljeve ni pokazatelje koji su izravno vezani uz učinke na kupce. Ipak, zadovoljstvo kupaca i učinci mjera koje na njega utječu prate se kroz skup poslovnih pokazatelja. U tu svrhu analiziraju se kretanja prodaje najtraženijih robnih marki, usklađenost širine asortimana s potražnjom te razina zaliha, pri čemu se ti pokazatelji koriste kao ulaz za procjenu kvalitete korisničkog iskustva i dostupnosti proizvoda.

Uspješnost marketinških aktivnosti prati se kroz kombinaciju financijskih rezultata, digitalnih pokazatelja, ponašanja kupaca i odaziva na kampanje. Poseban naglasak stavlja se na praćenje ponašanja kupaca u online i offline kanalima, razine angažiranosti te promjena u bazi lojalnosti. Nalazi se koriste pri donošenju odluka o daljnjim komercijalnim i komunikacijskim aktivnostima, a u planu je dodatno strukturiranje podataka kako bi se omogućilo sustavnije praćenje učinaka poslovanja na krajnje korisnike.



UPRAVLJANJE

G1 – POSLOVNO PONAŠANJE

G1 – 1 – Politike poslovnog ponašanja i korporativna kultura

U Tekstilpromet Grupi od svih se zaposlenika očekuje profesionalno ponašanje utemeljeno na zakonitosti, integritetu, poštovanju i odgovornosti. Radni zadaci obavljaju se osobno, savjesno, stručno i marljivo, uz obvezu kontinuiranog usavršavanja te zaštite poslovnih interesa i ugleda Društva. Odnosi između nadređenih i podređenih zasnivaju se na otvorenoj komunikaciji, povjerenju i poticanju razvoja.

Zabranjena je svaka zlouporaba položaja i ovlasti, korištenje povlaštenih informacija u osobne svrhe te primanje darova ili usluga koje mogu utjecati na nepristranost i profesionalnost. Dopušteni su isključivo simbolični darovi vrijednosti do 30 eura, pod uvjetom da ne stvaraju obvezujući odnos.

Od zaposlenika se zahtijeva dosljedno izbjegavanje sukoba interesa, uključujući neovlaštene vanjske angažmane i poslovne odnose s povezanim osobama. Imovina Društva koristi se isključivo u poslovne svrhe, a svako postupanje usmjereno na stjecanje osobne koristi ili koristi trećih osoba na štetu Društva nije dopušteno. Nije dopušteno privatno zapošljavanje podređenih radnika bez odobrenja Uprave niti korištenje poslovnih veza za osobne interese. Zaposlenici ne smiju obavljati privatne poslove tijekom radnog vremena, a vanjski angažmani ne smiju utjecati na učinkovitost rada niti dovoditi u pitanje radnu sposobnost.

U međuljudskim odnosima promiče se kultura poštovanja i suradnje. Strogo su zabranjeni svi oblici diskriminacije, uznemiravanja i povreda dostojanstva, neovisno o tome dolaze li od nadređenih, suradnika ili trećih osoba. Nedopušteno je svako ponašanje koje narušava dostojanstvo, uključujući verbalno, fizičko, neverbalno i elektroničko uznemiravanje.

Tekstilpromet Grupa osigurava mehanizam zaštite dostojanstva i jednakog postupanja koji omogućuje pravedno, povjerljivo i transparentno postupanje po pritužbama. U suradnji s Radničkim vijećem imenovane su dvije osobe različita spola ovlaštene za zaprimanje i rješavanje prijave uznemiravanja, diskriminacije i povreda dostojanstva na radu. Postupak istraživanja i rješavanja pritužbi uređen je Pravilnikom o radu koji je dostupan svim zaposlenicima.

Tekstilpromet Grupa primjenjuje načelo nulte tolerancije prema svim oblicima korupcije, uključujući mito, pogodovanje, nezakonito raspolaganje sredstvima i stjecanje koristi na štetu Društva. Radi sprječavanja sukoba interesa, zaposlenicima nije dopušteno obavljati poslove za drugog poslodavca tijekom trajanja radnog odnosa bez prethodnog odobrenja Uprave. U slučaju pregovora s potencijalnim budućim poslodavcem koji bi mogao dovesti do sukoba interesa, zaposlenici su dužni bez odgode obavijestiti nadređene.

Imovina Tekstilpromet Grupe koristi se s pažnjom dobrog gospodara te se štiti od gubitaka, nepravilnosti i prijevara. Korištenje u osobne svrhe dopušteno je samo uz odobrenje Uprave. Zaposlenici su odgovorni za zaštitu imovine te se moraju suzdržati od njezina korištenja za osobnu korist ili korist trećih osoba.

Dodatne zabrane, dopuštenja i pravila u kontekstu profesionalnog ponašanja te poslovnih odnosa detaljnije su uređeni Pravilnicima o radu članica Tekstilpromet Grupe.

Prijava nepravilnosti sukladno Zakonu o zaštiti prijavitelja nepravilnosti

Tekstilpromet d.d. i Galeb d.d., uspostavili su sustav unutarnjeg prijavljivanja nepravilnosti u skladu sa Zakonom o zaštiti prijavitelja nepravilnosti¹⁴. Svako društvo unutar Grupe primjenjuje vlastiti Pravilnik o unutarnjem prijavljivanju nepravilnosti, kojim su uređeni načini podnošenja prijave, postupci istrage i mjere zaštite prijavitelja.

Unutarnje prijavljivanje odnosi se na radnje ili propuste koji su protupravni ili protivni ciljevima i svrsi zakona. To uključuje nepravilnosti u područjima kao što su: javna nabava, financijske usluge, sprječavanje pranja novca, sigurnost proizvoda i prometa, zaštita okoliša, javno zdravlje, prava potrošača, zaštita osobnih podataka, sigurnost informacijskih sustava te



sve radnje koje ugrožavaju financijske interese Europske unije, tržišno natjecanje, državne potpore i porezni integritet. Prijaviti se mogu i druga ozbiljna kršenja nacionalnog zakonodavstva ako mogu ugroziti javni interes.

Pravilnici svakog društva definiraju obvezu imenovanja povjerljive osobe koja zaprima i potvrđuje prijavu u roku od sedam dana, osigurava zaštitu identiteta prijavitelja, poduzima radnje u okviru svojih ovlasti te osigurava povratne informacije prijavitelju u roku od 30 do najviše 90 dana.

Tekstilpromet Grupa jamči zaštitu prijavitelja od bilo kakvih oblika odmazde, nepravednog postupanja ili negativnih posljedica zbog prijave. Povjerljive osobe dužne su osigurati povjerljivost svih podataka, voditi evidenciju zaprimljenih prijava te, kada je to potrebno, uključiti nadležne stručne službe ili vanjske institucije.

Istraživanje prijava

Istraživanja nepravilnosti provode se neovisno, nepristrano i uz poštovanje načela tajnosti. Prijavitelj se obavještava o ishodu u roku od 30 dana od završetka postupka, osim ako je zakonom drugačije uređeno.

Postupci su usklađeni s propisima o zaštiti prijavitelja, ravnopravnosti spolova, zabrani uznemiravanja i zabrani diskriminacije. Pravilnik propisuje da se nikakve negativne posljedice ne smiju snositi zbog prijavljivanja u dobroj vjeri. Jednom godišnje provodi se interni nadzor nad primjenom i učinkovitosti sustava za prijavu nepravilnosti.

Tijekom 2025. godine nije zabilježena ni jedna prijava nepravilnosti.

Edukacija zaposlenika

Tekstilpromet Grupa osigurava informiranost zaposlenika o sustavu prijavljivanja nepravilnosti već prilikom njihova zapošljavanja. Svim novim zaposlenicima dostavlja se elektronička poruka (email) koja sadrži osnovne informacije o postupku prijave nepravilnosti, pravima prijavitelja, načinu zaštite identiteta te ulozi povjerljive osobe u sustavu.

Međutim, u izvještajnom razdoblju 2024. godine Tekstilpromet Grupa nije provodila edukacije zaposlenika na ovu temu u obliku strukturiranih radionica, online tečajeva ili informativnih materijala.

G1 – 2 – Upravljanje odnosima s dobavljačima

Odnosi s dobavljačima

Tekstilpromet Grupa upravlja odnosima s dobavljačima primjenjujući pristup temeljen na usporedbi ponuda ključnih partnera i odabiru onih koje u najvećoj mjeri ispunjavaju zadane kriterije – konkurentnu cijenu, kvalitetu proizvoda, pouzdanost rokova isporuke, razinu postprodajnih usluga te uvjete plaćanja. Reklamacije se rješavaju brzo i učinkovito, a logistički procesi, uključujući dostavu robe, odvijaju se koordinirano i bez zastoja.

Dobavljači također aktivno sudjeluju u oblikovanju iskustva kupovine kroz doprinos vizualnoj prezentaciji proizvoda (*Visual Merchandising*, VM) u maloprodajnim prostorima. Taj doprinos obuhvaća:

- koordinaciju s prodajnim osobljem na lokacijama u vezi s načinom postavljanja robe (npr. izlozi, police, promotivne zone),
- dostavu promotivnih materijala i POS (engl. *point-of-sale*) opreme,
- praćenje provedbe dogovorenih standarda brenda unutar trgovina.

G1 – 3 – Sprječavanje i otkrivanje korupcije i podmićivanja

Zaposlenicima je izričito zabranjeno zlouporabiti položaj, primati ili davati mito, pogodovati trećim stranama, tražiti osobnu korist u poslovnim postupcima ili koristiti poslovne veze za ostvarivanje privatnih interesa. Podmićivanje, bilo izravno ili posredno, novcem, uslugom ili darovima koji premašuju dopuštenu vrijednost, smatra se teškom povredom obveza iz radnog odnosa i podliježe disciplinskim mjerama, uključujući izvanredni otkaz.



U cilju sprječavanja rizičnih situacija, zaposlenici su obvezni prijaviti svaki pokušaj podmićivanja ili sumnju na koruptivno ponašanje putem uspostavljenih kanala, uključujući i mehanizme unutarnjeg prijavljivanja nepravilnosti. Povjerljive osobe imaju obvezu svaku prijavu razmotriti u skladu sa Zakonom o zaštiti prijavitelja nepravilnosti i provesti odgovarajuću istragu, uz zaštitu prijavitelja i poštovanje načela nepristranosti.

Uprava Tekstilpromet Grupe redovito nadzire usklađenost poslovanja s politikama etičnog postupanja te planira dodatno ojačati preventivne mehanizme kroz edukacije, kontrolne postupke i bolju integraciju antikorupcijskih standarda u interne procese, osobito u područjima javne nabave, financijskih odluka i odnosa s dobavljačima. Cilj ovih mjera je ne samo spriječiti nezakonita ponašanja, već i jačati povjerenje zaposlenika, poslovnih partnera i šire javnosti u transparentnost i odgovornost Tekstilpromet Grupe.

G1 – 4 – Slučajevi korupcije ili podmićivanja

Tijekom 2025. godine nije bilo evidentiranih slučajeva korupcije, podmićivanja niti osuđujućih presuda zbog kršenja propisa o suzbijanju korupcije i podmićivanja, a slijedom navedenog nisu izrečene ni novčane kazne niti druge regulatorne sankcije definirane Pravilnikom o radu.

G1 – 5 – Politički utjecaj i lobiranje

Tijekom 2025. godine Tekstilpromet Grupa nije provodila aktivnosti koje se prema Zakonu o lobiranju (NN, 36/24) smatraju lobiranjem sukladno članku 2. Niti jedna pravna i/ili fizička osoba u okviru Tekstilpromet Grupe nije upisana u Registar lobista koje vodi Povjerenstvo za odlučivanje o sukobu interesa Republike Hrvatske. Tekstilpromet Grupa ne daje donacije političkim strankama, kandidatima ili s njima povezanim organizacijama, ne sudjeluje u financiranju političkih kampanja, niti izravno ni neizravno podupire političke aktivnosti. Osobna politička uvjerenja i angažmani zaposlenika ne smiju se dovoditi u vezu s Grupom niti predstavljati kao stavovi Društva.

G1 – 6 – Prakse plaćanja

Dani plaćanja dobavljačima u 2025. iznosili su 35,43 dana, u odnosu na 2024. godinu kada su iznosili 40,78 dan, računajući od datuma izdavanja računa.

Ova brojka izračunata je primjenom sljedeće formule:

- Obveze prema dobavljačima predstavljaju ukupni iznos koji društvo duguje dobavljačima na dan 31. prosinca 2025.
- Trošak prodaje obuhvaća troškove nabave robe, uključujući sve povezane direktne troškove (sirovine i materijale, komunalne usluge, prijevoz, najam prostora i sl.) koji su nužni za ostvarenje prodaje na dan 31. prosinca 2025.
- Broj dana u obračunskom razdoblju iznosi 365 .
- Povezana društva nisu uključena u ovaj izračun.
- Dinamika plaćanja varira ovisno o dogovoru s dobavljačima i ostalim poslovnim uvjetima:
- Domaćim dobavljačima plaćanja se u prosjeku izvršavaju unutar 30 dana, a većina transakcija podmirena je unutar ugovorenog roka.
- Kod stranih dobavljača, plaćanja se u prosjeku izvršavaju avansno ili unutar dogovorenih rokova, pri čemu su kašnjenja iznimka.

Plaćanja se izvršavaju najmanje jednom tjedno, čime se osigurava redovita likvidnost i stabilnost odnosa s dobavljačima.



DODATAK

Pojmovnik

Pojam	Definicija
Dvostruka materijalnost	Dvostruka materijalnost ima dvije dimenzije: materijalnost utjecaja i financijsku materijalnost. Pitanje održivosti ispunjava kriterij dvostruke materijalnosti ako je značajno iz perspektive utjecaja ili financijske perspektive ili oboje.
Materijalnost utjecaja	Čimbenik održivosti značajan je iz perspektive učinaka ako se odnosi na stvarne ili potencijalne pozitivne ili negativne značajne učinke poduzeća na ljude ili okoliš u kratkoročnom, srednjoročnom ili dugoročnom razdoblju. Značajan čimbenik održivosti iz perspektive učinka uključuje učinke koji su povezani s poslovanjem i višim i nižim razinama lanca vrijednosti poduzeća, među ostalim putem njegovih proizvoda i usluga i njegovih poslovnih odnosa.
Lanac vrijednosti	Cijeli niz aktivnosti, resursa i odnosa povezanih s poslovnim modelom(ima) poduzeća i okruženjem u kojem poduzeće posluje. Lanac vrijednosti obuhvaća aktivnosti, resurse i odnose koje poduzeće koristi i na koje se oslanja u stvaranju svojih proizvoda ili usluga od osmišljavanja koncepta do isporuke, potrošnje i kraja životnog vijeka. Relevantne aktivnosti, resursi i odnosi uključuju: a) one u samom djelovanju poduzeća, kao što su ljudski resursi; b) one duž kanala opskrbe, marketinga i distribucije, kao što su nabava materijala i usluga te prodaja i isporuka proizvoda i usluga; i c) financiranje, geografska, geopolitička i regulatorna okruženja u kojima poduzeće posluje. Lanac vrijednosti uključuje subjekte (ili aktere) uzvodno i nizvodno od poduzeća. Subjekti uzvodno od poduzeća (npr. dobavljači) pružaju proizvode ili usluge koji se koriste u razvoju proizvoda ili usluga poduzeća. Subjekti nizvodno od poduzeća (npr. distributeri, kupci) dobivaju proizvode ili usluge od poduzeća. ESRS koristi izraz „lanac vrijednosti“ u jednini, iako je prepoznato da poduzeća mogu imati nekoliko lanaca vrijednosti (višestruke lance vrijednosti).
Mjere	Mjere se odnose na: i. mjere i akcijske planove (što uključuje tranzicijske planove) čijom se provedbom jamči da će poduzeće ostvariti utvrđene ciljne vrijednosti i kojima poduzeće nastoji ukloniti značajne učinke i rizike odnosno iskoristiti značajne prilike te ii. odluke o kojima se njihova provedba olakšava financijskim, ljudskim ili tehnološkim resursima.
Ciljne vrijednosti	Mjerljivi ciljevi usmjereni na rezultate koje poduzeće namjerava ostvariti u vezi sa značajnim učincima, rizicima ili prilikama. Poduzeće ih može postaviti dobrovoljno ili mogu proizlaziti iz pravnih zahtjeva poduzeća.
Prilike koje proizlaze iz održivosti	Neizvjesni okolišni, socijalni ili upravljački događaji ili uvjeti koji, ako se pojave, mogu dovesti do potencijalno značajnog pozitivnog učinka na poslovni model, strategiju poduzeća, njegovu sposobnost ostvarivanja ciljeva i ciljnih vrijednosti i stvaranja vrijednosti te stoga mogu utjecati na odluke poduzeća i njegovih poslovnih partnera koje se odnose na čimbenike održivosti. Kao i sve druge prilike, prilike koje proizlaze iz održivosti kombinacija su razmjera učinka i njegove vjerojatnosti
Značajne prilike	Prilike koje proizlaze iz održivosti i imaju pozitivne financijske posljedice koje značajno utječu (ili se može razumno očekivati da će



	utjecati) na novčane tokove poduzeća, njegov pristup financiranju ili trošak kapitala u kratkoročnom, srednjoročnom i dugoročnom razdoblju.
Rizici koji proizlaze iz održivosti	Neizvjesni okolišni, socijalni ili upravljački događaji ili uvjeti koji, ako se pojave, mogu dovesti do potencijalno značajnog negativnog učinka na poslovni model ili strategiju poduzeća i njegovu sposobnost ostvarivanja ciljeva i ciljnih vrijednosti i stvaranja vrijednosti te stoga mogu utjecati na odluke poduzeća i njegovih poslovnih partnera koje se odnose na čimbenike održivosti. Kao i svi drugi rizici, rizici koji proizlaze iz održivosti kombinacija su razmjera učinka i vjerojatnosti njegova pojavljivanja.
Značajni rizici	Rizici koji proizlaze iz održivosti i imaju negativne financijske posljedice koje značajno utječu (ili se može razumno očekivati da će utjecati) na novčane tokove poduzeća, njegov pristup financiranju ili trošak kapitala u kratkoročnom, srednjoročnom i dugoročnom razdoblju.
Tranzicijski rizici	Rizici koji proizlaze iz neusklađenosti između strategije i upravljanja organizacije ili ulagatelja i promjenjivog regulatornog, političkog ili društvenog okruženja u kojem posluje. Promjene usmjerene na zaustavljanje ili poništavanje štete za klimu ili prirodu, kao što su vladine mjere, tehnološki napredak, promjene na tržištu, sudski sporovi i promjene sklonosti potrošača mogu uzrokovati ili promijeniti tranzicijske rizike.
Fizički rizici	Svi globalni gospodarski pothvati ovise o funkcioniranju Zemljinih sustava, kao što su stabilna klima i usluge ekosustava, na primjer opskrba biomasom (sirovine). Fizički rizici povezani s prirodom izravna su posljedica ovisnosti organizacije o prirodi. Fizički rizici nastaju kad su prirodni sustavi narušeni zbog utjecaja klimatskih prilika (npr. ekstremne vremenske prilike kao što je suša), geoloških događaja (npr. seizmičke pojave kao što je potres) ili promjena u ravnotežama ekosustava, na primjer u kvaliteti tla ili morskoj ekologiji, koje utječu na usluge ekosustava na koje se oslanjaju organizacije. Mogu biti akutni, kronični ili oboje. Fizički rizici povezani s prirodom nastaju kao posljedica promjena biotičkih (živih) i abiotičkih (neživih) uvjeta koji podržavaju zdrave i funkcionalne ekosustave. Fizički rizici obično su specifični za lokaciju. Fizički rizici povezani s prirodom često se dovode u vezu s fizičkim rizicima povezanim s klimom.
Očekivane financijske posljedice	Financijske posljedice koje ne ispunjavaju kriterije priznavanja za uključivanje u stavke financijskog izvještaja u izvještajnom razdoblju i koje nisu obuhvaćene aktualnim financijskim posljedicama.
Financijske posljedice	Posljedice rizika i prilika koje utječu na novčani tok, financijski položaj i financijske rezultate poduzeća u kratkoročnom, srednjoročnom i dugoročnom razdoblju.
Učinci koji proizlaze iz održivosti	Učinak koji poduzeće ima ili bi moglo imati na okoliš i ljude, uključujući učinke na njihova ljudska prava, koji proizlazi iz poslovanja poduzeća i njegovih poslovnih odnosa. Učinci mogu biti stvarni ili potencijalni, negativni ili pozitivni, kratkoročni, srednjoročni ili dugoročni, namjerni ili nenamjerni te povratni ili nepovratni. Učinci ukazuju na negativan ili pozitivan doprinos poduzeća održivom razvoju.



Poslovni model	Sustav kojim poduzeće u okviru svojih aktivnosti pretvara ulazne elemente u rezultate i ishode kojima se nastoje ispuniti strateške svrhe poduzeća i stvoriti vrijednost u kratkoročnom, srednjoročnom i dugoročnom razdoblju. U ESRS-u se izraz poslovni model koristi u jednini, iako je poznato da poduzeća mogu imati više poslovnih modela.
Ovisnosti	Stanje poduzeća koje svojim poslovnim procesima ovisi o prirodnim, ljudskim i/ili društvenim resursima.
Otpornost na klimatske promjene	Sposobnost poduzeća da se prilagodi klimatskim promjenama i događajima ili nesigurnosti povezanoj s klimatskim promjenama. Klimatske promjene uključuje sposobnost upravljanja rizicima povezanim s klimom i koristima od prilika povezanih s klimom, uključujući sposobnost reakcije i prilagodbe tranzicijskim i fizičkim rizicima. Otpornost poduzeća na klimatske promjene uključuje i njegovu stratešku i operativnu otpornost na promjene povezane s klimom, događajima ili neizvjesnostima klimatskih promjena.
Ekvivalent ugljikova dioksida (CO ₂)	Univerzalna mjerna jedinica za potencijal za globalno zagrijavanje (GWP) svakog stakleničkog plina, izražena u smislu GWP-a jedne jedinice ugljikova dioksida. Upotrebljava se za procjenu ispuštanja (ili izbjegavanja ispuštanja) različitih stakleničkih plinova na zajedničkoj osnovi.
Prilagodba klimatskim promjenama	Postupak prilagodbe stvarnim i očekivanim klimatskim promjenama i njihovim učincima.
Ublažavanje klimatskih promjena	Proces smanjivanja emisija stakleničkih plinova i zadržavanja povećanja globalne prosječne temperature na 1,5°C iznad predindustrijskih razina, u skladu s Pariškim sporazumom.
Prilika povezana s klimatskim promjenama	Mogući pozitivni učinci klimatskih promjena na poduzeće. Napori za ublažavanje klimatskih promjena i prilagodbu tim promjenama mogu stvoriti prilike za poduzeća. Prilike povezane s klimom razlikovat će se ovisno o regiji, tržištu i sektoru u kojima poduzeće posluje.
Fizički rizik klimatskih promjena	Rizici koji proizlaze iz klimatskih promjena koji mogu biti uzrokovani događajima (akutni) ili dugoročnim promjenama (kronični) u klimatskim obrascima. Akutni fizički rizici proizlaze iz posebnih opasnosti, posebno vremenskih prilika kao što su oluje, poplave, požari ili toplinski valovi. Kronični fizički rizici proizlaze iz dugoročnih promjena klime, kao što su promjene temperature i njihovih učinaka na povećanje razine mora, smanjenu dostupnost vode, gubitak bioraznolikosti i promjene u produktivnosti zemljišta i tla.
Tranzicijski rizik klimatskih promjena	Rizici koji proizlaze iz prelaska na niskougljično gospodarstvo otporno na klimatske promjene. Obično uključuju rizike politike, pravne, tehnološke, tržišne i reputacijske rizike.
Strategije dekarbonizacije	Objedinjene vrste mjera ublažavanja kao što su energetska učinkovitost, elektrifikacija, zamjena goriva, upotreba energije iz obnovljivih izvora, promjena proizvoda i dekarbonizacija lanca opskrbe, koje odgovaraju posebnim mjerama poduzeća.
Smanjenje emisija stakleničkih plinova	Smanjenje emisija stakleničkih plinova poduzeća iz opsega 1, 2, 3 ili ukupnih emisija stakleničkih plinova na kraju izvještajnog razdoblja u odnosu na emisije u referentnoj godini. Smanjenje emisija može među ostalim biti rezultat energetske učinkovitosti, elektrifikacije,



	dekarbonizacije dobavljača, dekarbonizacije kombinacije izvora električne energije, razvoja održivih proizvoda ili promjena u okviru za izvještavanje ili djelatnostima (npr. eksternalizacija, smanjeni kapaciteti), pod uvjetom da se ostvare u okviru vlastita poslovanja i višim i nižim razinama lanca vrijednosti poduzeća. Uklonjene i izbjegnute emisije ne smatraju se smanjenjem emisija.
Emisije stakleničkih plinova iz opsega 1	Izravne emisije stakleničkih plinova iz izvora koji su u vlasništvu ili pod kontrolom poduzeća.
Emisije stakleničkih plinova iz opsega 2	Neizravne emisije iz proizvodnje nabavljene ili stečene električne energije, pare, energije za grijanje ili energije za hlađenje koju je poduzeće potrošilo.
Emisije stakleničkih plinova iz opsega 3	Sve neizravne emisije stakleničkih plinova (koje nisu uključene u opseg 2) koje nastaju u lancu vrijednosti izvještajnog poduzeća, uključujući emisije u višim i nižim razinama lanca vrijednosti. Emisije stakleničkih plinova iz opsega 3 mogu se raščlaniti na kategorije opsega 3. Jedna od 15 vrsta emisija stakleničkih plinova iz opsega 3 utvrđenih u standardu za poduzeća iz Protokola o stakleničkim plinovima i detaljno opisanih u standardu za obračun i izvještavanje o lancu vrijednosti (opseg 3) iz Protokola o stakleničkim plinovima (prilagođeno na temelju Pojmovnika (verzija iz 2011.) iz standarda za obračun i izvještavanje o lancu vrijednosti poduzeća (opseg 3) iz Protokola o stakleničkim plinovima).
Otpadna voda	Voda koja više nema neposrednu vrijednost za svrhu za koju je korištena ili za koju je proizvedena, zbog svoje kvalitete, količine ili vremena nastanka. Otpadna voda jednog korisnika može predstavljati potencijalnu opskrbu vodom za korisnika na drugoj lokaciji. Voda za hlađenje ne smatra se otpadnom vodom.
Potrošnja vode	Količina vode koja je u izvještajnom razdoblju povučena u krug poduzeća (ili postrojenja) i koja se u tom razdoblju ne ispušta natrag u vodni okoliš ili trećoj strani.
Ispuštanje vode	Ukupna količina otpadne i druge vode koja u izvještajnom razdoblju izlazi iz kruga organizacije i ispušta se u površinsku vodu, podzemnu vodu ili trećim stranama.
Ispuštanje	Ispuštanje otpadne vode znači količina vode (u m ³) ili tvari (u kg BPK/d ili usporedivo) koja je dodana/ispuštena u vodno tijelo iz točkastih ili raspršenih izvora. Efluenti otpadne vode (ili ispuštanje) znači pročišćene otpadne vode ispuštene iz uređaja za pročišćavanje otpadnih voda.
Kružno gospodarstvo	Gospodarski sustav prema kojem se vrijednost proizvoda, materijala i drugih resursa u gospodarstvu održava što je dulje moguće poboljšavanjem njihove učinkovite uporabe u proizvodnji i potrošnji, čime se smanjuje učinak njihove uporabe na okoliš te smanjuju količine otpada i ispuštanje opasnih tvari u svim fazama njihova životnog ciklusa, među ostalim primjenom hijerarhije otpada.
Sirovina	Primarni ili sekundarni materijal koji se koristi za proizvodnju proizvoda.
Ambalaža	Proizvodi izrađeni od bilo koje vrste materijala, od sirovina do prerađenih dobara, koji se upotrebljavaju za čuvanje, zaštitu, rukovanje, isporuku, skladištenje, prijevoz i predstavljanje robe, od sirovina do gotovih proizvoda, od proizvođača do korisnika ili potrošača.
Gospodarenje otpadom	Skupljanje, prijevoz, uporaba i zbrinjavanje otpada, uključujući nadzor nad tim postupcima i naknadno održavanje lokacija zbrinjavanja, a obuhvaća i mjere koje poduzimaju trgovac ili posrednik.



Dionici	Osobe koje mogu utjecati na poduzeće ili osobe na koje poduzeće može utjecati. Postoje dvije glavne skupine dionika: i. pogođeni dionici: pojedinci ili skupine na čije interese utječu ili bi mogle, pozitivno ili negativno, utjecati aktivnosti poduzeća i njegovi izravni i neizravni poslovni odnosi u njegovu lancu vrijednosti i ii. korisnici izjava o održivosti: primarni korisnici financijskih izvještaja opće namjene (postojeći i potencijalni ulagatelji, zajmodavci i drugi vjerovnici, uključujući upravitelje imovine, kreditne institucije, društva za osiguranje) te drugi korisnici, uključujući poslovne partnere poduzeća, sindikate i socijalne partnere, civilno društvo i nevladine organizacije, vlade, analitičare i članove akademske zajednice. Neki dionici, ali ne svi, mogu biti u obje skupine.
Vlastita radna snaga/vlastiti radnici	Zaposlenici koji su u radnom odnosu s poduzećem („zaposlenici“) i radnici koji nisu u radnom odnosu, koji mogu biti pojedinačni ugovaratelji koji obavljaju radove za poduzeće („samozaposlene osobe“) ili osobe koje pružaju poduzeća koja se prvenstveno bave djelatnostima zapošljavanja (oznaka NACE N78).
Jednake mogućnosti	Jednak i nediskriminirajući pristup mogućnostima za obrazovanje, osposobljavanje, zapošljavanje, profesionalni razvoj i izvršavanje ovlasti među pojedincima, a da pritom ne budu u nepovoljnom položaju na temelju kriterija kao što su rod, rasno ili etničko podrijetlo, državljanstvo, vjera ili uvjerenje, invaliditet, dob ili seksualna orijentacija.
Ravnoteža između poslovnog i privatnog života	Zadovoljavajuće stanje uravnoteženosti između poslovnog i privatnog života pojedinca. Ravnoteža između poslovnog i privatnog života u širem smislu ne obuhvaća samo ravnotežu između poslovnog i privatnog života s obzirom na obiteljske obveze ili obveze skrbi, već i raspodjelu vremena između vremena provedenog na poslu i u privatnom životu izvan obiteljskih obveza.
Dobavljač	Subjekt više razine od organizacije (tj. u lancu opskrbe organizacije) koji pruža proizvod ili uslugu koje organizacija koristi u razvoju vlastitih proizvoda ili usluga. Dobavljač može biti u izravnom poslovnom odnosu s organizacijom (često se naziva dobavljač prve razine) ili neizravnom poslovnom odnosu.
Potrošač	Pojedinci koji kupuju, konzumiraju ili koriste robu i usluge za osobnu uporabu, za sebe ili za druge, ali ne u svrhu preprodaje ni u komercijalne, trgovačke, poslovne, obrtničke ni profesionalne svrhe.



Tekstilpromet

TEKSTILPROMET, dioničko društvo

Zagreb, Ulica grada Gospića 1a

Na temelju čl.275. i čl. 300. b -300. d. i čl. 406.a Zakona o trgovačkim društvima (Nar. nov., br. 111/93 - 136/24) i čl. 30. st. 4. i 5. Zakona o računovodstvu (Nar. nov., br. 85/24,145/24,151/25.), Nadzorni odbor društva Tekstilpromet d.d. iz Zagreba, ul. grada Gospića 1a, donio je 27.04.2026. godine ovu

ODLUKU

o utvrđivanju godišnjih konsolidiranih financijskih izvješća za 2025. godinu

Točka 1.

Uprava Društva, sukladno propisima, sastavila je i članovima Nadzornog odbora predočila na prihvaćanje temeljna financijska izvješća i porezno izvješće za poslovnu 2025. godinu i to:


1. Bilancu
2. Račun dobiti i gubitka
3. Bilješke uz financijska izvješća
4. Izvještaj o novčanom tijeku
5. Izvještaj o promjenama kapitala
6. Godišnje izvješće o stanju društva

Točka 2.

Nadzorni odbor prihvaća izvješća iz **točke 1.** utvrđuje se *Račun dobiti i gubitka* za 2025. godinu u kojem je iskazan *dobit* grupe u iznosu od **1.364.185,36 eura**. *Bilanca na dan 31. prosinca 2025. godine iskazuje iznos aktive i iznos pasive u svoti **41.897.691,34 eura**.*

Zagreb, 27.04.2026. godine

Predsjednik Nadzornog odbora:



Mijo Šimić, dipl. oec.

TEKSTILPROMET d.d. Zagreb

KONSOLIDIRANI FINANCIJSKI IZVJEŠTAJI ZA 2025. GODINU Izvještaj neovisnog revizora

Travanj, 2026. godine

	Stranica
Odgovornost za financijske izvještaje	1
Izvještaj neovisnog revizora	2-9
Konsolidirani izvještaj o sveobuhvatnoj dobiti za 2025. godinu	10
Konsolidirani izvještaj o financijskom položaju na datum 31.12.2025. godine	11-12
Konsolidirani izvještaj o novčanom tijeku za 2025. godinu	13
Konsolidirani izvještaj o promjenama kapitala za 2025. godinu	14-15
Bilješke uz konsolidirane financijske izvještaje za 2025. godinu	16-38
Izvještaj posloводства te Izjava o korporativnom upravljanju	PRILOG

ODGOVORNOST ZA FINANCIJSKE IZVJEŠTAJE

Sukladno Zakonu o računovodstvu Republike Hrvatske Uprava je dužna pobrinuti se da za svaku financijsku godinu budu sastavljeni konsolidirani financijski izvještaji u skladu sa zakonskim okvirom financijskog izvještavanja za velike poduzetnike, koji pružaju istinit i fer pregled stanja u Grupi Tekstilpromet, Zagreb ("Grupa"), kao i njegove rezultate poslovanja za navedeno razdoblje.

Nakon provedbe odgovarajućeg istraživanja, Uprava opravdano očekuje da će Grupa u dogledno vrijeme raspolagati odgovarajućim resursima, te stoga i dalje usvaja načelo vremenske neograničenosti poslovanja pri sastavljanju financijskih izvještaja.


Odgovornosti Uprave pri izradi financijskih izvještaja obuhvaćaju sljedeće:

- odabir i dosljednu primjenu odgovarajućih računovodstvenih politika
- davanje opravdanih i razboritih prosudbi i procjena
- postupanje u skladu s važećim računovodstvenim standardima, uz objavu i obrazloženje svih materijalno značajnih odstupanja u financijskim izvještajima i
- sastavljanje financijskih izvještaja pod pretpostavkom vremenske neograničenosti poslovanja, osim ako pretpostavka da će Grupa nastaviti poslovanje nije primjerena.

Uprava je odgovorna za vođenje ispravnih računovodstvenih evidencija, koje u svakom trenutku s opravdanom točnošću prikazuju financijski položaj Grupe. Također, Uprava je dužna pobrinuti se da financijski izvještaji budu u skladu sa Zakonom o računovodstvu. Pored toga, Uprava je odgovorna za čuvanje imovine Grupe, te za poduzimanje opravdanih koraka za sprječavanje i otkrivanje prijevare i drugih nepravilnosti.

Uprava je odobrila financijska izvješća za izdavanje dana 27. travnja 2026. godine.

Zagreb, 27. travnja 2026.
Tekstilpromet d.d.
Ulica grada Gospića 1a
10000 Zagreb



Potpisano u ime Uprave:
dipl.oec. Hrvoje Šimić, Direktor

IZVJEŠTAJE NEOVISNOG REVIZORA DIONIČARIMA DRUŠTVA

Tekstilpromet d.d. Zagreb

Izveštaj o reviziji konsolidiranih financijskih izvještaja

Mišljenje

Obavili smo reviziju konsolidiranih financijskih izvještaja društva Tekstilpromet d.d. Zagreb, Ulica grada Gospića 1A i njemu ovisnog društva (Grupa), koji obuhvaćaju konsolidirani izvještaj o financijskom položaju (bilancu) na 31. prosinca 2025., konsolidirani račun dobiti i gubitka, konsolidirani izvještaj o ostaloj sveobuhvatnoj dobiti, konsolidirani izvještaj o novčanim tokovima, konsolidirani izvještaj o promjenama kapitala za tada završenu godinu te bilješke uz konsolidirane financijske izvještaje, uključujući i značajne informacije o računovodstvenim politikama.

Prema našem mišljenju priloženi konsolidirani financijski izvještaji istinito i fer prikazuju konsolidirani financijski položaj Grupe na 31. prosinca 2025., njenu konsolidiranu financijsku uspješnost te njene konsolidirane novčane tokove za tada završenu godinu u skladu s Međunarodnim standardima financijskog izvještavanja koji su usvojeni u Europskoj uniji (MSFI).

Osnova za mišljenje

Obavili smo našu reviziju u skladu s Međunarodnim revizijskim standardima (MRevS-ima). Naše odgovornosti prema tim standardima su detaljnije opisane u našem izvještaju revizora u odjeljku *Odgovornosti revizora za reviziju konsolidiranih financijskih izvještaja*. Neovisni smo od Grupe u skladu s Međunarodnim kodeksom etike za profesionalne računovođe (s Međunarodnim standardima neovisnosti), koje je izdao Odbor za međunarodne standarde etike za računovođe (IESBA) (IESBA Kodeks), kako je primjenjivo na revizije financijskih izvještaja subjekata od javnog interesa, zajedno s etičkim zahtjevima koji su relevantni za našu reviziju financijskih izvještaja subjekata od javnog interesa u Republici Hrvatskoj i ispunili smo naše ostale etičke odgovornosti u skladu s tim zahtjevima i IESBA kodeksom. Vjerujemo da su revizijski dokazi koje smo pribavili dostatni i primjereni da osiguraju osnovu za naše mišljenje.

Ključna revizijska pitanja

Ključna revizijska pitanja su ona pitanja koja su bila, po našoj profesionalnoj prosudbi, od najveće važnosti za našu reviziju konsolidiranih financijskih izvještaja tekućeg razdoblja. Tim pitanjima smo se bavili u kontekstu naše revizije konsolidiranih financijskih izvještaja kao cjeline i pri formiranju našeg mišljenja o njima, i mi ne dajemo zasebno mišljenje o tim pitanjima.

Ključno revizijsko pitanje – zalihe

Značajan udio u kratkotrajnoj imovini Grupe čine zalihe za koje je prepoznat potencijalni rizik kumuliranja zastarjelih zaliha. Nastavno na potencijalni rizik, postavlja se pitanje ispravnosti vrednovanja zaliha, odnosno jesu li zalihe iskazane po nižoj vrijednosti između troška stjecanja i neto utržive vrijednosti te je li njihova vrijednost kao i vrijednost njihova troška prodaje ispravno iskazana u bilanci i računu dobiti i gubitka.

Naš pristup navedenim rizicima sastojao se od provođenja analitičkih i dokaznih postupaka nad zalihama. Testiranjem starosne strukture zaliha, utvrđeno je kako je udio starijih, nekurentnih zaliha relativno nizak, te kako su zalihe trgovačke robe ispravno iskazane u financijskim izvještajima.

Ključno revizijsko pitanje – Prihodi

Prihodi su značajna pozicija financijskih izvještaja te s revizorskog aspekta uvijek postoji potencijalni rizik značajnog pogrešnog prikazivanja u vidu potencijalnog precjenjivanja istih.

Naš pristup navedenim rizicima sastojao se od provođenja testova kontrola i testova detalja nad prihodima. Provođenjem revizijskih postupaka nisu uočena odstupanja niti značajna pogrešna prikazivanja u iskazivanju prihoda Društva za 2025. godinu.

Ostale informacije

Uprava je odgovorna za ostale informacije. Ostale informacije uključuju informacije uključene u Godišnji izvještaj, ali ne uključuju konsolidirane financijske izvještaje i naš izvještaj revizora o njima. Naše mišljenje o konsolidiranim financijskim izvještajima ne obuhvaća ostale informacije.

U vezi s našom revizijom konsolidiranih financijskih izvještaja, naša je odgovornost pročitati ostale informacije i, u provođenju toga, razmotriti jesu li ostale informacije značajno proturječne konsolidiranim financijskim izvještajima ili našim saznanjima stečenim u reviziji ili se drugačije čini da su značajno pogrešno prikazane.

U pogledu Izvještaja posloводства (isključujući Izvještaj o održivosti) i Izvještaja o primjeni kodeksa korporativnog upravljanja, obavili smo i postupke propisane Zakonom o računovodstvu. Ti postupci uključuju provjeru je li Izvještaj posloводства (isključujući Izvještaj o održivosti) sastavljen u skladu s

člankom 24. Zakona o računovodstvu i je li Izvještaj o primjeni kodeksa korporativnog upravljanja sastavljen u skladu s člankom 25. Zakona o računovodstvu.

Temeljeno na obavljenim postupcima, u mjeri u kojoj smo u mogućnosti to procijeniti, izvještavamo da:

1. su informacije u priloženom Izvještaju posloводства i Izvještaju o primjeni kodeksa korporativnog upravljanja usklađene, u svim značajnim odrednicama, s priloženim konsolidiranim financijskim izvještajima;
2. je priložen Izvještaj posloводства sastavljen u skladu sa člankom 24. Zakona o računovodstvu, isključujući zahtjeve izvještavanja održivosti. Revizorov zaključak o provedenim postupcima provjere Izvještaja o održivosti, u skladu s člankom 37. Zakona o računovodstvu, dostavljen je zasebno; te
3. je priložen Izvještaj o primjeni kodeksa korporativnog upravljanja sastavljen u skladu s člankom 25. Zakona o računovodstvu.

Na temelju poznavanja i razumijevanja poslovanja Grupe i njenog okruženja stečenog u okviru revizije konsolidiranih financijskih izvještaja, dužni smo izvijestiti ako smo ustanovili da postoje značajni pogrešni prikazi u Ostalim informacijama (isključujući Izvještaj o održivosti). U tom smislu nemamo što izvijestiti.

Odgovornosti uprave i onih koji su zaduženi za upravljanje za konsolidirane financijske izvještaje

Uprava je odgovorna za sastavljanje konsolidiranih financijskih izvještaja koji istinito i fer prikazuju u skladu s MSFI i za one interne kontrole za koje uprava odredi da su potrebne za omogućavanje sastavljanja konsolidiranih financijskih izvještaja koji su bez značajnog pogrešnog prikaza uslijed prijevare ili pogreške.

U sastavljanju konsolidiranih financijskih izvještaja, uprava je odgovorna za procjenjivanje sposobnosti Grupe da nastavi s vremenski neograničenim poslovanjem, objavljivanje, ako je primjenjivo, pitanja povezanih s vremenski neograničenim poslovanjem i korištenjem računovodstvene osnove utemeljene na vremenskoj neograničenosti poslovanja, osim ako uprava ili namjerava likvidirati Društvo/Grupu ili prekinuti poslovanje ili nema realne alternative nego da to učini.

Oni koji su zaduženi za upravljanje su odgovorni za nadziranje procesa financijskog izvještavanja kojeg je ustanovila Grupa.

Odgovornosti revizora za reviziju konsolidiranih financijskih izvještaja

Naši ciljevi su steći razumno uvjerenje o tome jesu li konsolidirani financijski izvještaji kao cjelina bez značajnog pogrešnog prikaza uslijed prijevare ili pogreške i izdati izvještaj revizora koje uključuje naše mišljenje. Razumno uvjerenje je visoka razina uvjerenja, ali nije garancija da će revizija obavljena u skladu s MRevS-ima uvijek otkriti značajno pogrešno prikazivanje kada ono postoji. Pogrešni prikazi mogu nastati uslijed prijevare ili pogreške i smatraju se značajni ako se razumno može očekivati da, pojedinačno ili u zbroju, utječu na ekonomske odluke korisnika donijete na osnovi tih konsolidiranih financijskih izvještaja.

Kao sastavni dio revizije u skladu s MRevS-ima, stvaramo profesionalne prosudbe i održavamo profesionalni skepticizam tijekom revizije. Mi također:

- prepoznamo i procjenjujemo rizike značajnog pogrešnog prikaza konsolidiranih financijskih izvještaja, zbog prijevare ili pogreške, oblikujemo i obavljamo revizijske postupke kao reakciju na te rizike i pribavljamo revizijske dokaze koji su dostatni i primjereni da osiguraju osnovu za naše mišljenje. Rizik neotkrivanja značajnog pogrešnog prikaza nastalog uslijed prijevare je veći od rizika nastalog uslijed pogreške, jer prijevara može uključiti tajne sporazume, krivotvorenje, namjerne propuste, lažna predstavljanja ili zaobilaženje internih kontrola.
- stječemo razumijevanje internih kontrola relevantnih za reviziju kako bismo oblikovali revizijske postupke koji su primjereni u danim okolnostima, ali ne i za svrhu izražavanja mišljenja o učinkovitosti internih kontrola Grupe.
- ocjenjujemo primjerenost korištenih računovodstvenih politika i razumnost računovodstvenih procjena i povezanih objava koje je stvorila uprava.
- zaključujemo o primjerenosti korištene računovodstvene osnove utemeljene na vremenskoj neograničenosti poslovanja koju koristi uprava i, temeljeno na pribavljenim revizijskim dokazima, zaključujemo o tome postoji li značajna neizvjesnost u vezi s događajima ili okolnostima koji mogu stvarati značajnu sumnju u sposobnost Grupe da nastavi s vremenski neograničenim poslovanjem. Ako zaključimo da postoji značajna neizvjesnost, od nas se zahtijeva da skrenemo pozornost u našem izvješću revizora na povezane objave u financijskim izvještajima ili, ako takve objave nisu odgovarajuće, da modificiramo naše mišljenje. Naši zaključci se temelje na revizijskim dokazima pribavljenim sve do datuma našeg izvješća revizora. Međutim, budući događaji ili uvjeti mogu uzrokovati da Grupa prekine s vremenski neograničenim poslovanjem.

- ocjenjujemo cjelokupnu prezentaciju, strukturu i sadržaj konsolidiranih financijskih izvještaja, uključujući i objave, kao i odražavaju li konsolidirani financijski izvještaji transakcije i događaje na kojima su zasnovani na način kojim se postiže fer prezentacija.

Mi komuniciramo s onima koji su zaduženi za upravljanje u vezi s, između ostalih pitanja, planiranim djelokrugom i vremenskim rasporedom revizije i važnim revizijskim nalazima, uključujući i u vezi sa značajnim nedostacima u internim kontrolama koji su otkriveni tijekom naše revizije.

Mi također dajemo izjavu onima koji su zaduženi za upravljanje da smo postupili u skladu s relevantnim etičkim zahtjevima u vezi s neovisnošću i da ćemo komunicirati s njima o svim odnosima i drugim pitanjima za koja se može razumno smatrati da utječu na našu neovisnost, kao i, gdje je primjenjivo, o radnjama poduzetim kako bi se uklonile prijetnje neovisnosti, te povezanim zaštitama.

Između pitanja o kojima se komunicira s onima koji su zaduženi za upravljanje, mi određujemo ona pitanja koja su od najveće važnosti u reviziji konsolidiranih financijskih izvještaja tekućeg razdoblja i stoga su ključna revizijska pitanja. Mi opisujemo ta pitanja u našem izvještaju revizora, osim ako zakon ili regulativa sprječava javno objavljivanje pitanja ili kada odlučimo, u iznimno rijetkim okolnostima, da pitanje ne treba priopćiti u našem izvještaju revizora jer se razumno može očekivati da bi negativne posljedice priopćavanja nadmašile dobrobiti javnog interesa od takvog priopćavanja.

Izvešće o ostalim zakonskim i regulatornim zahtjevima

1. Na 23. srpnja 2025. godine imenovala nas je Glavna skupština Grupe, odnosno matičnog društva, temeljem prijedloga Nadzornog odbora Grupe, odnosno matičnog društva, da obavimo reviziju konsolidiranih financijskih izvještaja za 2025., 2026. i 2027. godinu.
2. Na datum ovog izvješća neprekinuto smo angažirani u obavljanju zakonskih revizija Grupe od revizije konsolidiranih financijskih izvještaja Grupe za 2018. do revizije konsolidiranih financijskih izvještaja Grupe za 2025. godinu što ukupno iznosi osam godina.
3. U reviziji konsolidiranih financijskih izvještaja Grupe za 2025. godinu odredili smo značajnost za konsolidirane financijske izvještaje kao cjelinu u iznosu od 123.000 eur, koji predstavlja približno 7,5% konsolidirane dobiti prije poreza. Navedena osnovica odabrana je iz razloga što je Grupa profitno orijentirana te ostvaruje pozitivne poslovne rezultate unazad nekoliko razdoblja.
4. Naše revizijsko mišljenje dosljedno je s dodatnim izvješćem za revizijski odbor Društva sastavljenim sukladno odredbama iz članka 11. Uredbe (EU) br. 537/2014.

5. Tijekom razdoblja između početnog datuma revidiranih konsolidiranih financijskih izvještaja Grupe za 2025. godinu i datuma ovog izvještaja nismo Društvu i njegovim društvima koja su pod njegovom kontrolom pružili zabranjene nerevizorske usluge i nismo u poslovnoj godini prije prethodno navedenog razdoblja pružali usluge osmišljavanja i implementacije postupaka internih kontrola ili upravljanja rizicima povezanih s pripremom i/ili kontrolom financijskih informacija ili osmišljavanja i implementacije tehnoloških sustava za financijske informacije, te smo u obavljanju revizije sačuvali neovisnost u odnosu na Grupu.

Izveštaj temeljem zahtjeva Delegirane uredbe (EU) 2018/815 o dopuni Direktive 2004/109/EZ Europskog parlamenta i Vijeća u pogledu regulatornih tehničkih standarda za specifikaciju jedinstvenog elektroničkog formata za izvještavanje

Izveštaj o uvjerenju revizora o usklađenosti financijskih izvještaja, sastavljenih temeljem odredbe članka 462. stavka 5. Zakona o tržištu kapitala (Narodne novine, br. 65/18, 17/20, 83/21 i 151/22 i 85/24) primjenom zahtjeva Delegirane uredbe (EU) 2018/815 kojom se za izdavatelje određuje jedinstveni elektronički format za izvještavanje (Uredba o ESEF-u).

Proveli smo angažman s izražavanjem razumnog uvjerenja o tome jesu li konsolidirani financijski izvještaji pripremljeni za potrebe objavljivanja javnosti temeljem članka 462. stavka 5. Zakona o tržištu kapitala, koji su sadržani u priloženoj elektroničkoj datoteci *TPZ.2025_KONSOLIDIRANO* u svim značajnim aspektima pripremljeni u skladu sa zahtjevima Uredbe o ESEF-u.

Odgovornosti uprave i onih zaduženih za upravljanje

Uprava Grupe odgovorna je za pripremu i sadržaj konsolidiranih financijskih izvještaja u skladu s Uredbom o ESEFu.

Osim toga, uprava Grupe odgovorna je održavati sustav unutarnjih kontrola koji u razumnoj mjeri osigurava pripremu konsolidiranih financijskih izvještaja bez značajnih neusklađenosti sa zahtjevima izvještavanja iz Uredbe o ESEF-u, bilo zbog prijevare ili pogreške.

Uprava Grupe također je odgovorna za:

- objavljivanje javnosti konsolidiranih financijskih izvještaja sadržanih u godišnjem izvještaju u važećem XHTML formatu i
- odabir i korištenje XBRL oznaka u skladu sa zahtjevima Uredbe o ESEF-u.

Oni koji su zaduženi za upravljanje odgovorni su za nadzor pripreme konsolidiranih financijskih izvještaja u ESEF formatu kao dijela procesa financijskog izvještavanja.

Odgovornosti revizora

Naša je odgovornost izraziti zaključak, temeljen na prikupljenim revizijskim dokazima, o tome jesu li konsolidirani financijski izvještaji bez značajnih neusklađenosti sa zahtjevima Uredbe o ESEF-u. Proveli smo ovaj angažman s izražavanjem razumnog uvjerenja u skladu s Međunarodnim standardom za angažmane s izražavanjem uvjerenja (MSIU) 3000 (izmijenjeni) - *Angažmani s izražavanjem uvjerenja različitih od revizija ili uvida povijesnih financijskih informacija*.

Obavljeni postupci

Priroda, vremenski okvir i obim odabranih procedura ovise o prosudbi revizora. Razumno uvjerenje je visoka razina uvjerenja, ali nije garancija da će opseg testiranja otkriti svaku značajnu neusklađenost s Uredbom o ESEF-u.

U sklopu odabranih postupaka obavili smo sljedeće aktivnosti:

- pročitali smo zahtjeve Uredbe o ESEF-u,
- stekli smo razumijevanje internih kontrola Grupe relevantnih za primjenu zahtjeva Uredbe o ESEFu,
- identificirali smo i procijenili rizike značajne neusklađenosti s Uredbom o ESEF-u zbog prijevare ili pogreške; i
- na temelju toga, osmislili i oblikovali postupke za odgovor na procijenjene rizike i za dobivanje razumnog uvjerenja u svrhu izražavanja našeg zaključka.

Cilj naših postupaka bio je procijeniti jesu li:

- konsolidirani financijski izvještaji, koji su uključeni u godišnji izvještaj, izrađeni u važećem XHTML formatu,
- podaci, sadržani u konsolidiranim financijskim izvještajima koji se zahtijevaju Uredbom o ESEF-u, označeni i sva označavanja ispunjavaju sljedeće zahtjeve:
 - korišten je XBRL jezik za označavanje,
 - korišteni su elementi osnovne taksonomije navedene u Uredbi o ESEF-u s najbližim računovodstvenim značajem, osim ako nije stvoren dodatni element taksonomije u skladu s Prilogom IV. Uredbe o ESEF-u,
 - oznake su u skladu sa zajedničkim pravilima za označavanje prema Uredbi o ESEF-u.

Vjerujemo da su revizijski dokazi koje smo prikupili dovoljni i prikladni da pruže osnovu za naš zaključak.

Zaključak

Prema našem uvjerenju, temeljem provedenih postupaka i pribavljenih dokaza, konsolidirani financijski izvještaji prezentirani u ESEF formatu, sadržani u gore navedenoj priloženoj elektroničkoj datoteci i temeljem odredbe članka 462. stavka 5. Zakona o tržištu kapitala pripremljeni radi objavljivanja javnosti, u svim značajnim odrednicama su u skladu sa zahtjevima iz članka 3., 4. i 6. Uredbe o ESEF-u za godinu završenu 31. prosinca 2025. godine.

Povrh ovog zaključka, kao i mišljenja sadržanog u ovom Izvještaju neovisnog revizora za priložene konsolidirane financijske izvještaje i godišnji izvještaj za godinu završenu 31. prosinca 2025. godine, ne izražavamo nikakvo mišljenje o informacijama sadržanima u tim prikazima ili o drugim informacijama sadržanima u prethodno navedenoj datoteci.

Angažirani partner u reviziji koja ima za posljedicu ovaj izvještaj neovisnog revizora je Anita Kutleša Osmanović.

Zagreb, 30. travnja 2026. godine

ALPHA AUDIT D.O.O.

Hrvatski ovlaštteni revizori
Ulica Roberta Frangeša Mihanovića 9
10 110 Zagreb
Republika Hrvatska

U ime i za Alpha Audit d.o.o.



Antonija Kolarić

Direktorica,

Hrvatski ovlaštteni revizor



Anita Kutleša Osmanović

Menadžer,

Hrvatski ovlaštteni revizor

GRUPA TEKSTILPROMET , Zagreb**KONSOLIDIRANI IZVJEŠTAJ O SVEOBUHVAATNOJ DOBITI**

za godinu koja je završila 31. prosinca 2025.

	Bilj.	<u>2024.</u>	<u>2025.</u>
		u tisućama eur	u tisućama eur
Poslovni prihodi			
Prihodi od prodaje	3.	38.110	37.799
Ostali poslovni prihodi	4.	1.601	1.795
Ukupno poslovni prihodi		39.710	39.594
Poslovni rashodi			
Promjene vrijed. zaliha proizv. u tijeku i GP		-29	42
Materijalni troškovi	5.	22.137	21.940
Troškovi osoblja	6.	9.558	10.445
Amortizacija	7.	2.394	2.392
Ostali troškovi	8.	2.055	2.152
Vrijednosno usklađivanje	9.	1.127	34
Rezerviranja		287	518
Ostali poslovni rashodi	10.	345	225
Ukupno poslovni rashodi		37.876	37.748
Financijski prihodi	11.		
Prihodi od ulaganja u dionice (udjele) poduzetnika unutar grupe		0	0
Kamate, tečajne razlike i sl. prihodi		53	69
Nerealizirani dobiti			
Ostali financijski prihodi			
Ukupno financijski prihodi		53	69
Financijski rashodi	12.		
Kamate, tečajne razlike i sl. rashodi		357	266
Nerealizirani gubici			
Ostali financijski rashodi			
Ukupno financijski rashodi		357	266
Izvanredni - ostali prihodi		0	0
Izvanredni - ostali rashodi		0	0
UKUPNI PRIHODI		39.763	39.663
UKUPNI RASHODI		38.233	38.014
GUBITAK/DOBIT TEK.GOD. PRIJE OPOREZIVANJA		1.530	1.649
POREZ NA DOBIT	13.	117	285
GUBITAK TEKUĆE GOD. NAKON OPOREZIVANJA		1.413	1.364
MANJINSKI INTERES		0	0
NETO DOBIT/GUBITAK SKUPINE		1.413	1.364
SVEOBUHVAATNA DOBIT ILI GUBITAK RAZDOBLJA			
Pripisana imateljima kapitala matice		1.413	1.364
Pripisana manjinskom interesu		0	0
DOBIT ILI GUBITAK RAZDOBLJA		1.413	1.364

Popratne bilješke u nastavku čine sastavni dio ovih konsolidiranih financijskih izvještaja

GRUPA TEKSTILPROMET , Zagreb**KONSOLIDIRANI IZVJEŠTAJ O FINANCIJSKOM POLOŽAJU**

za godinu koja je završila 31. prosinca 2025.

AKTIVA	Bilj.	31. prosinca 2024.	31. prosinca 2025.
		<u>u tisućama eur</u>	<u>u tisućama eur</u>
Koncesije, patenti, licencije i ost. prava		81	101
Goodwill	15.1.	2.515	2.515
Nematerijalna imovina u pripremi		15	14
Nematerijalna imovina	15	2.611	2.630
Zemljište		7.931	7.931
Građevinski objekti		9.386	9.693
Postrojenje i oprema		519	385
Alati,pog.inv.i trans. imovina		355	342
Materijalna imovina u pripremi		1.644	1.377
Materijalna imovina	16	19.834	19.728
Sudjelujući interesi, udjeli		1	1
Dani zajmovi, depoziti i slično		17	21
Dugotrajna financijska imovina	17	18	22
Dugotrajna potraživanja		0	0
Odgođena porezna imovina	18	92	52
DUGOTRAJNA IMOVINA		22.555	22.432
Zalihe	19	10.874	10.519
Potraživanja od kupaca	20	3.031	3.161
Ostala kratkotrajna potraživanja	21	540	295
Kratkotrajna potraživanja		3.571	3.456
Dani zajmovi, depoziti i slično		1.946	4.530
Financijska imovina	22	1.946	4.530
Novac u banci i blagajni	23	1.723	821
KRATKOTRAJNA IMOVINA		18.114	19.326
Plaćeni troškovi budućih razdoblja	24	139	140
UKUPNO AKTIVA		40.808	41.898

Popratne bilješke u nastavku čine sastavni dio ovih konsolidiranih financijskih izvještaja

GRUPA TEKSTILPROMET , Zagreb**KONSOLIDIRANI IZVJEŠTAJ O FINANCIJSKOM POLOŽAJU**

za godinu koja je završila 31. prosinca 2024.

PASIVA	Bilj.	31. prosinca 2024. u tisućama eur	31. prosinca 2025. u tisućama eur
Temeljni kapital	25	4.338	4.338
Rezerve	26	9.478	9.558
Zadržana dobit	27	12.465	13.370
Dobit/gubitak tekuće godine	28	1.413	1.364
Kapital i rezerve		27.693	28.630
Dugoročna rezerviranja	29	438	756
Obveze prema bankama i dr.fin.inst.		1.979	729
Ostale dugoročne obveze		2.409	3.045
Dugoročne obveze	30	4.388	3.774
Obveze za zajmove, depozite i sl.	31	371	434
Obveze prema bankama i dr. fin.inst.	32	1.263	1.256
Obveze za predujmove	33	6	1
Obveze prema dobavljačima	34	2.730	2.750
Ostale kratkoročne obveze	35	3.332	3.538
Kratkoročne obveze		7.703	7.979
Odgođeno plaćanje troškova	36	586	759
UKUPNO PASIVA		40.808	41.898

Popratne bilješke u nastavku čine sastavni dio ovih konsolidiranih financijskih izvještaja

GRUPA TEKSTILPROMET , Zagreb**KONSOLIDIRANI IZVJEŠTAJ O NOVČANOM TIJEKU**

za godinu koja je završila 31. prosinca 2025.

	Bilj.	2024.	2024.
		u tisućama eur	u tisućama Eur
NOVČANI TIJEK OD POSLOVNIH AKTIVNOSTI			
Dobit/gubitak prije poreza		1.530	1.649
Amortizacija		2.394	2.392
Rezerviranja		149	318
Povećanje/smanjenje kratkoročnih obveza		-1.204	294
Povećanje/Smanjenje kratkotrajnih potraživanja		275	116
Povećanje/Smanjenje zaliha		842	355
Ostalo povećanje/smanjenje novčanog tijeka		458	98
Ukupno povećanje/smanjenje novčanog tijeka od poslovnih aktivnosti		4.445	5.222
Plaćeni porez na dobit		-117	-285
NETO NOVČANI TIJEK OD POSLOVNIH AKTIVNOSTI		4.327	4.937
NOVČANI TIJEK OD INVESTICIJSKIH AKTIVNOSTI			
Ostali novčani primici od investicijskih aktivnosti			
Ukupno novčani primici od investicijskih aktivnosti			
Novčani izdaci za kupnju dugotrajne materijalne i nematerijalne imovine		-2.315	-2.813
Ukupno novčani izdaci od investicijskih aktivnosti		-2.315	-2.813
NETO NOVČANI TIJEK OD INVESTICIJSKIH AKTIVNOSTI		-2.315	-2.813
NOVČANI TIJEK OD FINANIJSKIH AKTIVNOSTI			
Novčani primici od povećanja temeljnog (upisanog) kapitala		153	80
Ukupno novčani primici od finansijskih aktivnosti		153	80
Novčani izdaci za otplatu glavnice kredita i obveznica		-1.256	-1.250
Novčani izdaci za isplatu dividendi		0	-482
Ostali novčani izdaci od finansijskih aktivnosti		-506	-1.374
Ukupno novčani izdaci od finansijskih aktivnosti		-1.762	-3.106
NETO NOVČANI TIJEK OD FINANIJSKIH AKTIVNOSTI		-1.610	-3.026
Ukupno smanj/povećanje novčanog tijeka		403	-902
Novčana sredstva i novčani ekvivalenti na početku razdoblja		1.320	1.723
Novčana sredstva i novčani ekvivalenti na kraju razdoblja	23	1.723	821

Popratne bilješke u nastavku čine sastavni dio ovih konsolidiranih finansijskih izvještaja

GRUPA TEKSTILPROMET , Zagreb
KONSOLIDIRANI IZVJEŠTAJ O PROMJENAMA KAPITALA

za godinu koja je završila 31. prosinca 2024.

Opis pozicije	Raspodjeljivo imateljima kapitala matice										Ukupno kapital i rezerve
	Temeljni (upisani) kapital	Kapitalne rezerve	Zakonske rezerve	Rezerve za vlastite dionice	Vlastite dionice i udjeli (odbitna stavka)	Ostale rezerve	Revalorizacijske rezerve	Zadržana dobit / preneseni gubitak	Dobit / gubitak poslovne godine	Ukupno raspodjeljivo imateljima kapitala matice	
1	3	4	5	6	7	9	10	14	15	16 (3 do 6 - 7 + 8 do 15)	18 (16+17)
Prethodno razdoblje											
1. Stanje na dan početka prethodne poslovne godine	4.338	1.153	344	164	113	946	6.890	10.219	2.090	26.031	26.031
4. Stanje na dan početka prethodne poslovne godine (AOP 01 do 03)	4.338	1.153	344	164	113	946	6.890	10.219	2.090	26.031	26.031
5. Dobit/gubitak razdoblja	0	0	0	0	0	0	0	0	1.413	1.413	1.413
7. Promjene revalorizacijskih rezervi dugotrajne materijalne i nematerijalne imovine	0	0	0	0	0	0	-59	0	0	-59	-59
13. Ostale ne vlasničke promjene kapitala	0	96	0	0	0	0	0	0	0	96	96
14. Porez na transakcije priznate direktno u kapitalu	0	0	0	0	0	0	0	488	0	488	488
18. Otkup vlastitih dionica/udjela	0	0	0	-67	-22	0	0	67	0	22	22
20. Isplata udjela u dobiti/dividende	0	0	0	0	0	0	0	-400	0	-400	-400
21. Ostale raspodjele i isplate članovima/dioničarima	0	70	32	0	0	0	0	0	0	102	102
22. Prijenosi po godišnjem rasporedu	0	0	0	0	0	0	0	2.090	-2.090	0	0
24. Stanje na zadnji dan izvještajnog razdoblja tekuće poslovne godine (AOP 30 do 48)	4.338	1.319	376	97	91	946	6.831	12.464	1.413	27.692	27.692
DODATAK IZVJEŠTAJU O PROMJENAMA KAPITALA (popunjavanje poduzetnik obveznik primjene MSFI-a)											
I. OSTALA SVEOBUHVAATNA DOBIT PRETHODNOG RAZDOBLJA, UMANJENO ZA POREZE (AOP 06 do 14)	0	96	0	0	0	0	-59	488	0	525	525
II. SVEOBUHVAATNA DOBIT ILI GUBITAK PRETHODNOG RAZDOBLJA (AOP 05+25)	0	96	0	0	0	0	-59	488	1.413	1.938	1.938

GRUPA TEKSTILPROMET , Zagreb
KONSOLIDIRANI IZVJEŠTAJ O PROMJENAMA KAPITALA

za godinu koja je završila 31. prosinca 2024.

III. TRANSAKCIJE S VLASNICIMA PRETHODNOG RAZDOBLJA PRIZNATE DIREKTNO U KAPITALU (AOP 15 do 22)	0	70	32	-67	-22	0	0	1.757	-2.090	-276	-276
Tekuće razdoblje											
1. Stanje na dan početka tekuće poslovne godine	4.338	1.319	376	97	91	946	6.831	12.464	1.413	27.692	27.692
4. Stanje na dan početka tekuće poslovne godine (prepravljeno) (AOP 27 do 29)	4.338	1.319	376	97	91	946	6.831	12.464	1.413	27.692	27.692
5. Dobit/gubitak razdoblja	0	0	0	0	0	0	0	0	1.364	1.364	1.364
14. Porez na transakcije priznate direktno u kapitalu	0	0	0	0	0	0	0	-37	0	-37	-37
19. Uplate članova/dioničara	0	75	0	-19	-17	0	0	19	0	92	92
20. Isplata udjela u dobiti/dividende	0	0	0	0	0	0	0	-482	0	-482	-482
21. Ostale raspodjele i isplate članovima/dioničarima	0	0	7	0	0	0	0	-8	0	-1	-1
22. Prijenosi po godišnjem rasporedu	0	0	0	0	0	0	0	1.413	-1.413	0	0
24. Stanje na zadnji dan izvještajnog razdoblja tekuće poslovne godine (AOP 30 do 48)	4.338	1.394	383	78	74	946	6.831	13.369	1.364	28.628	28.628
DODATAK IZVJEŠTAJU O PROMJENAMA KAPITALA (popunjavanje poduzetnik obveznik primjene MSFI-a)											
I. OSTALA SVEBUHVATNA DOBIT TEKUĆEG RAZDOBLJA, UMANJENO ZA POREZE (AOP 33 do 41)	0	0	0	0	0	0	0	-37	0	-37	-37
II. SVEBUHVATNA DOBIT ILI GUBITAK TEKUĆEG RAZDOBLJA (AOP 32 + 52)	0	0	0	0	0	0	0	-37	1.364	1.327	1.327
III. TRANSAKCIJE S VLASNICIMA TEKUĆEG RAZDOBLJA PRIZNATE DIREKTNO U KAPITALU (AOP 42 do 50)	0	75	7	-19	-17	0	0	942	-1.413	-391	-391

Popratne bilješke u nastavku čine sastavni dio ovih konsolidiranih financijskih izvještaja

1. OPĆI PODACI

1.1. Djelatnost

Financijski izvještaji za godinu koja je završila 31. prosinca 2024. godine uključuju konsolidirane financijske izvještaje TEKSTILPROMETA d.d. (Društvo) i njegovih podružnica (zajedno Grupa).

TEKSTILPROMET d.d, trgovina na veliko i malo, Zagreb, Ulica grada Gospića 1A registrirano je kod Trgovačkog suda u Zagrebu - registarski broj 1-2463 pod matičnim brojem subjekta 080105589 te OIB–om 16529207670

Šifra djelatnosti-4641, a naziv djelatnosti je trgovina na veliko i malo.

Sjedište Društva je u Zagrebu, Ulica grada Gospića 1a. Hrvatska.

Temeljna djelatnost Grupe je:

- Trgovina na veliko i posredovanje u trgovini
- Proizvodnja tekstila,
- Proizvodnja trikotažnog rublja
- Proizvodnja odjeće; dorada i bojenje krzna
- Trgovina na malo tekstilom
- Trgovina na malo odjevnim predmetima
- Trgovina na malo obućom i kožnim proizvodima
- Trgovina na malo sportskom opremom
- Trgovina na malo igrama i igračkama
- Skladištenje
- i ostalo.

U Grupi u 2024. djeluju:

- TEKSTILPROMET d.d., Zagreb (“Društvo”), kao matica;
- GALEB d.d., Omiš (100% vlasništva)
 - ALMISSA - LARUS d.o.o. (100% vlasništvo Galeba);

1.2. Zaposleni

Broj zaposlenih u Grupi na dan 31. prosinca 2025. godine iznosi 641 zaposlenih (659 zaposlenih na dan 31. prosinca 2024. godine).

1.3. Nadzorni odbor i Uprava Društva

Nadzorni odbor

Predsjednik

Mijo Šimić dipl.oec.

Članovi

Gordana Šijan
Mara Hrgović
Andrej Erjavec
Vedran Hrgović
Marko Vlaović
Janja Tikvić

Uprava Društva je:

Hrvoje Šimić, dipl.oec

2. SAŽETAK NAJVAŽNIJIH RAČUNOVODSTVENIH POLITIKA

Sažetak najvažnijih računovodstvenih politika izložen je u nastavku.

2.1. Izjava o usklađenosti i osnova prikaza

Financijski izvještaji Grupe za 2025. godinu sastavljeni su u skladu sa zakonskim propisima u Republici Hrvatskoj i Međunarodnim standardima financijskog izvještavanja koji se primjenjuju u Europskoj uniji.

Konsolidirani financijski izvještaji sastavljeni su uz primjenu temeljne računovodstvene pretpostavke nastanka poslovnog događaja po kojem se učinci transakcija priznaju kada su nastali i iskazuju u konsolidiranim financijskim izvještajima za razdoblje na koje se odnose, te uz primjenu temeljne računovodstvene pretpostavke vremenske neograničenosti poslovanja.

Godišnji konsolidirani financijski izvještaji su dostupni na www.tekstilpromet.hr.

Promjene računovodstvenih politika i objava

Usvojene računovodstvene politike su u skladu s računovodstvenim politikama prethodne financijske godine osim izmjena navedenih u nastavku koje su rezultat izmjena i dopuna Međunarodnih standarda financijskog izvještavanja (MSFI) usvojenih od strane Grupe od 1. siječnja 2022. godine i koje nisu imale značajnog utjecaja na financijske izvještaje Grupe. Grupa nije ranije usvojilo niti jedan standard ni tumačenje ili dopune postojećih standarda koje su objavljene od strane Odbora za međunarodne standarde financijskog izvještavanja („Odbor“), a da nisu stupile na snagu.

Usvajanje novih ili izmijenjenih standarda i tumačenja

a) Standardi i tumačenja na snazi u tekućem razdoblju

Sljedeći novi standardi i izmijenjeni i dopunjeni postojeći standardi izdani od strane Odbora za Međunarodne računovodstvene standarde i tumačenja koje izdaje Odbor za tumačenje međunarodnog financijskog izvještavanja i koji su usvojeni u EU na snazi su u tekućem razdoblju:

- Izmjene i dopune MRS 21 Učinci promjena tečaja stranih valuta: Nedostatak razmjenjivosti, izdan 15. kolovoza 2023. godine (datum stupanja na snagu za godišnja razdoblja koja započinju na dan ili nakon 1. siječnja 2025. godine).

Usvajanje navedenih standarda i tumačenja nije imalo utjecaja na financijske izvještaje Grupe.

b) Standardi i tumačenja koje je izdao Odbor za Međunarodne računovodstvene standarde, koji su izdani ali nisu na snazi u tekućem razdoblju:

- Izmjene i dopune MSFI 9 i MSFI 7 - Klasifikacija i mjerenje financijskih instrumenata, izdan 30. svibnja 2024. godine (datum stupanja na snagu za godišnja razdoblja koja započinju na dan ili nakon 1. siječnja 2026. godine).
- Izmjene i dopune MSFI 9 i MSFI 7 - Ugovori povezani s električnom energijom ovisnom o prirodnim izvorima, izdan 18. prosinca 2024. godine (datum stupanja na snagu za godišnja razdoblja koja započinju na dan ili nakon 1. siječnja 2026. godine).

- Godišnja poboljšanja MSFI računovodstvenih standarda – Izdanje 11, izdan 18. srpnja 2024. godine (datum stupanja na snagu za godišnja razdoblja koja započinju na dan ili nakon 1. siječnja 2026. godine).
- MSFI 18 Prezentacija i objavljivanje u financijskim izvještajima izdan 9. travnja 2024. godine, (datum stupanja na snagu za godišnja razdoblja koja počinju na dan ili nakon 1. siječnja 2027. godine).

Primjena MSFI 18 Prezentacija i objavljivanje u financijskim izvještajima donijet će promjene u načinu prezentiranja financijskih izvještaja, prvenstveno u pogledu klasifikacije i prikaza stavki računa dobiti i gubitka.

Grupa ne očekuje da će usvajanje ovih standarda i tumačenja imati značajan utjecaj na financijske izvještaje Grupe.

Novi računovodstveni standardi i tumačenja koja nisu usvojena u EU

Objavljeno je nekoliko novih standarda i tumačenja koji su obvezni za godišnja razdoblja koja počinju na dan ili nakon 1. siječnja 2025. godine ili kasnije, koja nisu usvojena u EU i koje Grupa nije ranije usvojila:

- MSFI 19 i Izmjene i dopune MSFI 19 Ovisna društva bez javne odgovornosti: Objavljivanje (izdan 9. svibnja 2024. godine i 21. kolovoza 2025. godine).
- Izmjene i dopune MRS 21 Učinci promjena tečaja stranih valuta: Preračunavanje u hiperinflacijsku prezentacijsku valutu (izdan 13. studenog 2025. godine).

Osim ako gore nije drugačije navedeno, ne očekuje se da će novi standardi i tumačenja značajno utjecati na financijske izvještaje Grupe.

2.2. Osnova konsolidacije

Konsolidirani financijski izvještaji sastoje se od financijskih izvještaja Društva i financijskih izvještaja trgovačkih društava koje Društvo kontrolira (ovisna društva). Društvo ima kontrolu nad onim društvima u kojima ima moć upravljanja financijskim i poslovnim politikama društva u koje je izvršeno ulaganje kako bi ostvarilo korist iz poslovanja toga društva.

Društvo i ovisna društva su odvojeni pravni subjekti koji vode vlastite poslovne knjige, dok konsolidirani financijski izvještaji u svojoj suštini predstavljaju informativne podatke za vlasnike u svrhu donošenja daljnjih investicijskih i strateških odluka. Na temelju konsolidiranih financijskih izvještaja ne donose se odluke o raspodjeli dobiti odnosno naknađivanju konsolidiranog gubitka.

Sve značajne transakcije i stanje između društava unutar Grupe eliminirani su prilikom konsolidacije.

2.3. Ključne procjene

Prilikom sastavljanja konsolidiranih financijskih izvještaja korištene su određene procjene koje utječu na iskaz imovine i obveza Društva i ovisnih društava, prihode i rashode Društva i ovisnih društava i objavljivanje potencijalnih obveza Društva i ovisnih društava.

Budući događaji i njihovi utjecaji ne mogu se predvidjeti sa sigurnošću, slijedom čega se stvarni rezultati mogu razlikovati od procijenjenih. Procjene korištene pri sastavljanju konsolidiranih financijskih izvještaja su podložne izmjenama nastankom novih događaja, stjecanjem dodatnog iskustva, dobivanjem dodatnih informacija i spoznaja i promjenom okruženja u kojima Društvo i ovisna društva posluju.

Ključne procjene korištene u primjeni računovodstvenih politika prilikom sastavljanja konsolidiranih financijskih izvještaja odnose se na obračun amortizacije dugotrajne nematerijalne i materijalne imovine, umanjenje vrijednosti imovine, ispravak vrijednosti zaliha, ispravak vrijednosti potraživanja, te objavu potencijalnih obveza.

2.4. Izvještajna valuta

Stavke uključene u financijske izvještaje Društva iskazane su u valuti primarnog gospodarskog okruženja u kojem to društvo posluje ('funkcionalna valuta'). Financijski izvještaji prikazani su u eurima, što predstavlja funkcionalnu i izvještajnu valutu Društva.

2.5. Transakcije u stranim valutama

Transakcije u stranim valutama su izražene u valuti euro. Novčana sredstva, potraživanja i obveze iskazani u stranim valutama naknadno se preračunavaju po tečajevima na datum bilance/izvještaja o financijskom položaju. Dobici i gubici nastali preračunavanjem uključuju se u račun dobiti i gubitka/izvještaj o sveobuhvatnoj dobiti za tekuću godinu.

Na dan 31. prosinca 2025 . godine službeni tečaj eura bio je 0,850557 eur za 1 usd (0,957487 eur prethodne godine).

2.6. Priznavanje prihoda

Prihodi proizašli iz prodajnih i ostalih aktivnosti priznaju se u trenutku isporuke proizvoda ili obavljanja usluga te predstavljaju realizirane iznose, isključujući porez na dodanu vrijednost.

Prihodi se evidentiraju po fakturnoj vrijednosti, umanjenoj za date popuste i rabate koji se odobreni pri prodaji robe i pružanju usluga.

Osnovna djelatnost društva je prodaja trgovačke robe i gotovih proizvoda te se s tog naslova prihodi priznaju na temelju odredbi MRS-ova/MSFI, ako su zadovoljeni sljedeći uvjeti:

- društvo je prenijelo na kupca značajne rizike i koristi od vlasništva nad proizvodima
- iznos prihoda može se pouzdano izmjeriti
- vjerojatno je da će ekonomske koristi povezane s transakcijom pritjecati u društvo
- troškovi koji su nastali ili će nastati u odnosu na transakciju mogu se pouzdano izmjeriti.

2.7. Porez na dobit

Porezna obveza temelji se na oporezivoj dobiti financijske godine i sastoji se od tekućeg poreza. Tekući porez predstavlja poreznu obvezu obračunatu na oporezivi iznos dobiti za godinu sukladno poreznim stopama važećim na dan bilance te svim korekcijama iznosa porezne obveze za prethodna razdoblja.

2.8. Nekretnine, postrojenja i oprema

Nekretnine, postrojenja i oprema iskazani su po povijesnom trošku, ispravljenom za efekte hiperinflacije prije 31. prosinca 1993. godine, te za jednokratni otpis, u skladu s MRS-om 29, umanjenom za akumuliranu amortizaciju i gubitke od umanjenja vrijednosti.

Naknadni troškovi se kapitaliziraju samo ako povećavaju buduće ekonomske dobiti uključene u stavku nekretnina, postrojenja i opreme. Svi ostali troškovi popravaka i održavanja priznaju se kao trošak u razdoblju u kojem nastaju.

Amortizacija se obračunava linearnom metodom tijekom procijenjenog korisnog vijeka trajanja imovine. Zemljište i imovina u pripremi i izgradnji se ne amortizira. Procijenjeni korisni vijek trajanja imovine prikazan je u nastavku:

	Korisni vijek trajanja
Građevinski objekti	40 godina
Oprema	1 – 4 godine
Ostalo (transportna sredstva, namještaj)	2 - 4 godine

2.9. Najmovi (MSFI 16)

MSFI 16 – Najmovi na snazi je od 01.01.2019. godine. Matica Grupe je donijela odluku kako će sve članice Grupe primjenjivati navedeni MSFI.

Standard se primjenjuje na sve najmove, uključujući i najmove imovine s pravom uporabe uređenih sporazumima o podnajmu, uz izuzeće najмова za istraživanje ili uporabu neobnovljivih resursa, najmova biološke imovine, sporazuma o koncesijama, licencija za intelektualno vlasništvo, prava koja najmoprimac ima na temelju ugovora o licencijama iz djelokruga MRS 38, kratkoročnih najmova te najmova s odnosnom imovinom niske vrijednosti. Računovodstveni tretman najmodavca prema MSFI 16 ostaje nepromijenjen u odnosu na onaj prema MRS 17, najmovi se klasificiraju sukladno MRS-u 17 te se dijele na operativni i financijski najam. Računovodstveni tretman najma kod najmoprimca opisan je u nastavku.

Početno priznavanje imovine s pravom uporabe započinje od prvog dana trajanja najma te se navedena imovina mjeri po trošku. Trošak imovine s pravom korištenja uključuje iznos početne obveze po osnovu najma, sva plaćanja po osnovi najma izvršena prije ili na datum početka najma, umanjena za primljene poticaje za najam, sve početne izravne troškove koji nastaju za najmoprimca te procijenjene troškove koje će najmoprimac snositi prilikom demontaže i uklanjanja predmetne imovine. Imovina s pravom uporabe se naknadno mjeri modelom troška ili modelom fer vrijednosti (u slučaju primjene MRS-a 40) ili modelom revalorizacije (u slučaju primjene MRS-a 16). Model troška podrazumijeva umanjenje imovine za akumuliranu amortizaciju i gubitke od umanjenja vrijednosti te usklađenja uslijed ponovnih mjerenja obveze za najmove.

Početno priznavanje obveza po osnovi najma mjeri se po sadašnjoj vrijednosti svih plaćanja najma koja nisu plaćena do tog datuma. Sadašnja se vrijednost računa diskontiranjem pomoću kamatne stope sadržane u najmu ili u slučaju nemogućnosti utvrđivanja takve kamatne stope, pomoću inkrementalne stope zaduživanja najmoprimca. Nakon početnog priznavanja obveza po osnovi najma, obveza se mjeri povećanjem knjig. vrijednosti kako bi odražavala kamate na obveze po najmu, smanjenjem knjig. vrijednosti kako bi odražavala izvršena plaćanja najma te ponovnim mjerenjem knjig. vrijednosti kako bi odražavala ponovnu ocjenu ili izmjene najma.

Sukladno standardu Grupa u svojim izvještajima iskazuje imovinu s pravom uporabe, obveze s osnove najma imovine s pravom uporabe, razgraničenu na kratkoročnu i dugoročnu obvezu, zasebno iskazan trošak kamata po osnovu najma te amortizaciju imovine s pravom uporabe.

Grupa primjenjuje graničnu stopu zaduživanja u iznosu od 3,55% za imovinu s pravom uporabe koja se odnosi na građevinske objekte i opremu, dok za imovinu s pravom uporabe koja se odnosi na alate, pogonski inventar i transportnu imovinu primjenjuje kamatnu stopu iz ugovora u iznosu od 4,98% do 5,26%.

2.10. Nematerijalna imovina

Nematerijalna imovina vodi se po trošku ulaganja umanjenom za akumuliranu amortizaciju i gubitke od umanjenja vrijednosti.

Amortizacija se obračunava linearnom metodom tijekom procijenjenog korisnog vijeka trajanja nematerijalne imovine. Nematerijalna imovina sastoji se od software-a i projektne dokumentacije i amortizira se linearnom metodom. Procijenjeni korisni vijek trajanja je od 4 do 10 godina.

2.10.a Goodwill

Goodwill nastao u transakciji poslovnog spajanja priznaje se na datum stjecanja kao razlika između:

- a) ukupnog iznosa
 - prenesene naknade za stjecanje mjerene po fer vrijednosti,

- eventualnog nekontrolirajućeg interesa u stečeniku
- kod poslovnog spajanja u fazama, fer vrijednosti na datum stjecanja vlasničkog udjela koji je stjecatelj prethodno imao u stečeniku

b) neto iznosa na datum stjecanja utvrdive stečene imovine i utvrdivih preuzetih obveza mjerenih po fer vrijednosti na datum stjecanja.

Goodwill se provjerava za umanjene vrijednosti godišnje ili i češće, ukoliko događaji i okolnosti indiciraju potencijalno umanjene vrijednosti te se iskazuje po trošku stjecanja umanjenom za akumulirane gubitke od umanjenja vrijednosti. Gubici od umanjenja vrijednosti goodwilla se ne ukidaju. Dobici i gubici od prodaje poslovnog subjekta uključuju knjigovodstvenu vrijednost goodwilla koja se odnosi na prodani subjekt.

2.11. Financijska imovina

Financijska imovina predstavlja novac i ulaganje novca, stvari i ustup prava s ciljem stjecanja prihoda, te se klasificira kao:

- financijska imovina namijenjena trgovanju čija se promjena fer vrijednosti priznaje u računu dobiti i gubitka/ izvještaju o sveobuhvatnoj dobiti;
- ulaganja koja se drže do dospijeca;
- zajmovi i potraživanja.

2.12. Zalihe

Zalihe se iskazuju po trošku nabave ili neto utrživoj vrijednosti koja se može realizirati, ovisno o tome što je niže. Trošak zaliha obuhvaća troškove kupnje, troškove konverzije i druge troškove nastale u svezi s dovođenjem zaliha na sadašnju lokaciju i sadašnje stanje. Trošak se utvrđuje primjenom FIFO metode.

Neto utrživa prodajna vrijednost je procijenjena prodajna cijena u toku redovnog poslovanja umanjena za procijenjene troškove dovršenja i procijenjene troškove koji su nužni za obavljanje prodaje.

U slučajevima kada je potrebno svesti vrijednost zaliha na neto utrživu vrijednost obavlja se ispravak vrijednosti zaliha na teret računa dobiti i gubitka/ izvještaja o sveobuhvatnoj dobiti za tekuću godinu.

Sitan inventar, ambalaža i auto – gume se otpisuju 100% kada se daju u uporabu.

2.13. Potraživanja

Potraživanja se početno mjere po fer vrijednosti. Kratkotrajna potraživanja iskazuju se po početno priznatom nominalnom iznosu umanjenom za odgovarajući iznos ispravka vrijednosti za procijenjene naplative iznose i umanjenja vrijednosti. Vrijednost potraživanja se umanjuje samo i isključivo ako postoji

objektivan dokaz o umanjenju vrijednosti proizašao iz jednog ili više događaja nastalih nakon početnog priznavanja imovine kada taj događaj utječe na procijenjene buduće novčane tokove od potraživanja koji mogu biti pouzdano utvrđeni. Na svaki datum bilance/izvještaja o financijskom položaju procjenjuje se postoji li objektivan dokaz o umanjenju vrijednosti pojedinog potraživanja. Ako postoji objektivni dokaz o umanjenju vrijednosti potraživanja, iznos gubitka mjeri se kao razlika između knjigovodstvene vrijednosti i procijenjenih budućih novčanih tokova. Knjigovodstvena vrijednost potraživanja će se umanjiti direktno ili upotrebom odvojenog konta ispravka vrijednosti. Iznos gubitka se priznaje na teret računa dobiti i gubitka/ izvještaja o sveobuhvatnoj dobiti za tekuću godinu.

2.14. Novac u banci i blagajni

Novac uključuje novac u bankama i gotovinu. Novčani ekvivalenti uključuju depozite po viđenju.

2.15. Umanjenja

Na svaki datum bilance/izvještaja o financijskom položaju, Grupa provjerava knjigovodstvene iznose svoje imovine kako bi se utvrdilo postoje li naznake da je došlo do gubitka uslijed umanjenja vrijednosti imovine. Ako postoje takve naznake, procjenjuje se nadoknativi iznos sredstva da bi se mogao utvrditi eventualni gubitak nastao umanjenjem. Ako je nadoknativi iznos nekog sredstva procijenjen na iznos niži od knjigovodstvenog, knjigovodstveni iznos toga sredstva umanjuje se do nadoknativog iznosa.

2.16. Potencijalne obveze i imovina

Potencijalne obveze se ne priznaju u konsolidiranim financijskim izvještajima Grupe, nego se samo objavljuju u bilješkama uz financijske izvještaje.

Potencijalna imovina se ne priznaje u konsolidiranim financijskim izvještajima Grupe, već se priznaje u trenutku kada postane vjerojatan priljev gospodarskih koristi.

2.17. Događaji nakon datuma bilance

Događaji nakon datuma bilance koji pružaju dodatne informacije o položaju Grupe na datum bilance (događaji koji imaju za učinak usklađenja) priznaju se u konsolidiranim financijskim izvještajima. Oni događaji koji nemaju za posljedicu usklađenja objavljeni su u bilješkama uz financijske izvještaje ako su od materijalnog značaja.

2.18. Revizija financijskih izvještaja Društva i ovisnih društava

Reviziju temeljnih financijskih izvještaja Društva TEKSTILPROMET GRUPA d.d. Zagreb, kao i društva Matice Tekstilpromet d.d. Zagreb, a ujedno i reviziju financijskih izvještaja ovisnog društva Galeb d.d., Omiš obavila je revizorska kuća „Alpha Audit d.o.o.“ iz Zagreba.

GRUPA TEKSTILPROMET d.d., Zagreb**BILJEŠKE UZ KONSOLIDIRANE GODIŠNJE FINACIJSKE IZVJEŠTAJE**

za godinu koja je završila 31. prosinca 2025.

3. PRIHODI OD PRODAJE

	2024.	2024.
	<i>u tisućama eur</i>	<i>u tisućama eur</i>
Prihodi od prodaje u zemlji	37.219	36.386
Prihodi od prodaje u inozemstvu	890	1.413
Ukupno	38.109	37.799

4. OSTALI POSLOVNI PRIHODI

	2024.	2025.
	<i>u tisućama eur</i>	<i>u tisućama eur</i>
Prihodi od prodaje stalne imovine	296	2
Prihodi od rabata, kasaskonta	148	354
Prihodi od trgovinskog zastupanja	80	0
Prihodi od ukidanja revalorizacije	59	0
Subvencije, dotacije, potpore	0	283
Ostali poslovni prihodi	1.017	1.156
Ukupno	1.601	1.795

5. MATERIJALNI TROŠKOVI

	2024.	2025.
	<i>u tisućama eur</i>	<i>u tisućama eur</i>
Troškovi sirovina i materijala	2.819	2.879
Troškovi prodane robe	14.540	13.835
Ostali vanjski troškovi	4.778	5.226
Ukupno	22.137	21.940

GRUPA TEKSTILPROMET d.d., Zagreb**BILJEŠKE UZ KONSOLIDIRANE GODIŠNJE FINACIJSKE IZVJEŠTAJE**

za godinu koja je završila 31. prosinca 2025.

Ostali vanjski troškovi

	<u>2024.</u>	<u>2025.</u>
	<i>u tisućama eur</i>	<i>u tisućama eur</i>
Prijevozne, telekomunikacijske i poštanske usluge	444	498
Usluge održavanja	518	481
Troškovi pričuve, najamnine i zakupnine	358	360
Troškovi promidžbe	328	275
Komunalne usluge	665	658
Ostale usluge	2465	2.954
Ukupno	4.778	5.226

6. TROŠKOVI OSOBLJA

	<u>2024.</u>	<u>2025.</u>
	<i>u tisućama eur</i>	<i>u tisućama eur</i>
Neto plaće i nadnice	6.527	6.984
Troškovi poreza i doprinosa iz plaća	1.800	2.080
Doprinosi na plaće	1.231	1.381
Ukupno	9.558	10.445

7. AMORTIZACIJA

	<u>2024.</u>	<u>2025.</u>
	<i>u tisućama eur</i>	<i>u tisućama eur</i>
Amortizacija nematerijalne imovine	42	42
Amortizacija materijalne imovine	1.149	1.161
Amortizacija - MSFI 16	1.204	1.189
Ukupno	2.394	2.392

8. OSTALI TROŠKOVI

	<u>2024.</u>	<u>2025.</u>
	<i>u tisućama eur</i>	<i>u tisućama eur</i>
Bankarske usl. i prov. po kred.karticama	329	302
Otpremnine, nagrade, pomoći	559	628
Premije osiguranja	76	77
Ostali troškovi	1.090	1.145
Ukupno	2.055	2.152

GRUPA TEKSTILPROMET d.d., Zagreb**BILJEŠKE UZ KONSOLIDIRANE GODIŠNJE FINANCIJSKE IZVJEŠTAJE**

za godinu koja je završila 31. prosinca 2025.

9. VRIJEDNOSNO USKLAĐIVANJE

	<u>2024.</u>	<u>2025.</u>
	<i>u tisućama eur</i>	<i>u tisućama eur</i>
<i>Vrijednosno usklađenje dug. imovine</i>	441	0
<i>Vrijednosno usklađenje krat. imovine</i>		
Vrijed.uskl. sir.i mat., rez. dijelova i GP	81	26
Vrijednosno usklađenje robe	470	8
Vrijednosno usklađivanje potr. kupaca	135	0
	686	34
Ostala vrijednosna usklađenja	0	0
Ukupno	1.127	34

10. OSTALI POSLOVNI RASHODI

	<u>2024.</u>	<u>2025.</u>
	<i>u tisućama eur</i>	<i>u tisućama eur</i>
Naknadno utvrđeni rash.iz proš.god.	130	48
Naknadno odobreni popusti i rab.	29	0
Manjkovi	122	88
Kazne,penali i nakn. štete	4	0
Ostali rashodi	60	89
Ukupno	345	225

11. FINANCIJSKI PRIHODI

	<u>2024.</u>	<u>2025.</u>
	<i>u tisućama eur</i>	<i>u tisućama eur</i>
<i>Iz odnosa s nepovezanim poduzetnicima</i>		
Prihodi od kamata i dividendi	25	54
Prihodi od tečajnih razlika	28	15
	53	69
Ukupno	53	69

12. FINANCIJSKI RASHODI

	<u>2024.</u>	<u>2025.</u>
	<i>u tisućama eur</i>	<i>u tisućama eur</i>
<i><u>Iz odnosa s nepovezanim poduzetnicima</u></i>		
Rashodi od kamata	229	111
Rashodi od kamata - MSFI 16	124	153
Rashodi od tečajnih razlika	4	2
	<u>357</u>	<u>266</u>
Ukupno	<u>357</u>	<u>266</u>

13. POREZ NA DOBIT

Društvo i podružnice zasebno su porezni obveznici, sukladno poreznim zakonima i propisima Republike Hrvatske odnosno podružnica izvan Republike Hrvatske podliježe oporezivanju po propisima zemlje u kojoj je registrirana.

Dobit prije oporezivanja su ostvarili:

- Tekstilpromet d.d. u iznosu od 1.246 tisuća eur,
- Galeb grupa u iznosu od 406 tisuća eur

Na kraju 2025. godine Grupa je evidentirala obvezu za porez u iznosu od 285 tisuća eur.

14. ZARADA PO DIONICI

Osnovne zarade po dionici izračunavaju se dijeljenjem neto dobiti ili gubitka razdoblja, koji pripada redovnim dioničarima, s ponderiranim prosječnim brojem glavnih redovnih dionica tijekom toga razdoblja.

	<u>2024.</u>	<u>2025.</u>
Gubitak/Dobit (u tisućama eur)	1.413	1.364
Ponderirani prosječni broj dionica (bez vlastitih)	81.242	81.242
Zarada/gubitak po dionici (u eur)	17,39	16,79

15. DUGOTRAJNA NEMATERIJALNA IMOVINA

	Koncesije,patenti,licencije i ostala prava	Nematerijalna imovina u pripremi	Ukupno
	<i>u tis eur</i>	<i>u tis eur</i>	<i>u tis eur</i>
Nabavna vrijednost			
1.1.2025.	3.981	15	3.996
Povećanje	62	16	78
Rashod, smanjenje	124	17	141
31.12.2025.	3.918	14	3.932
Ispravak vrijednosti			
1.1.2025.	3.900	0	3.900
Amortizacija	42	0	42
Rashod, smanjenje	124	0	124
31.12.2025.	3.817	0	3.817
Sadašnja vrijednost			
31.12.2025.	101	14	115
1.1.2025.	81	15	96

15.1. Goodwill

Goodwill u iznosu od 2.515 tisuća eur (2.515 tisuća eur prethodne godine) odnosi se na goodwill priznat tijekom stjecanja kontrole nad ovisnim društvima. Uprava društva je uvjerena u tržišnu nadoknadivost iskazanog goodwilla.

16. DUGOTRAJNA MATERIJALNA IMOVINA

	Zemljište	Građevinski objekti	Postrojenja i oprema	Alati,pog.inv. i trans.imovina	Mat.im.u pripremi	Materijalna imovina
	u tis eur	u tis eur	u tis eur	u tis eur	u tis eur	u tis eur
Nabavna vrijednost						
1.1.2025.	8.120	62.632	10.025	4.187	1.644	86.607
Nabava, povećanje	0	318	136	112	266	832
Povećanje - MSFI 16	0	2.172	0	42	0	2.213
Smanjenje - MSFI 16	0	183	0	54	0	237
Prijednos u uporabu	0	0	0	0	-487	-487
Rashod, smanjenje	0	0	147	176	46	369
31.12.2025.	8.120	64.938	10.014	4.110	1.377	88.560
Ispravak vrijednosti						
1.1.2025.	189	53.246	9.505	3.832	0	66.773
Amortizacija	0	830	235	47	0	1.112
Amortizacija - MSFI 16	0	1.179	0	74	0	1.252
Amortizacija - MSFI16 smanjenje	0	9	0	54	0	63
Rashod, prodaja	0	0	112	130	0	242
31.12.2025.	189	55.245	9.629	3.768	0	68.831
Sadašnja vrijednost						
31.12.2025.	7.931	9.693	385	342	1.377	19.728
1.1.2025.	7.931	9.386	519	355	1.644	19.834
% <i>otpisanosti</i>	2%	85%	96%	92%		

17. DUGOTRAJNA FINANCIJSKA IMOVINA

	31. prosinca 2024.	31. prosinca 2025.
	u tisućama eur	u tisućama eur
Sudjelujući interesi (udjeli)	1	1
Dani zajmovi, depoziti i slično	17	21
Ukupno	18	22

18. ODGOĐENA POREZNA IMOVINA

Odgođena porezna imovina iskazana je na dan 31. prosinca 2025. godine u iznosu od 52 tisuća eur (92 tisuća eur prethodne godine) i predstavlja svotu poreza na dobitak za povrat u budućim razdobljima, a nastala je kao porezni učinak neiskorištenih poreznih gubitaka, te privremenih razlika koje se mogu odbiti od porezne osnovice, a odnose se na porezno nepriznate troškove, te na ispravak vrijednosti zaliha.

19. ZALIHE

	31.prosinca 2024.	31.prosinca 2025.
	<i>u tisućama eur</i>	<i>u tisućama eur</i>
Sirovine i materijal	1.227	1.246
Proizvodnja u tijeku	1.670	1.607
Gotovi proizvodi	2.486	2.470
Trgovačka roba	5.491	5.196
Ukupno	10.874	10.519

20. KRATKOTRAJNA POTRAŽIVANJA OD KUPACA

	31.prosinca 2024.	31.prosinca 2025.
	<i>u tisućama eur</i>	<i>u tisućama eur</i>
Kupci u zemlji	2.952	3.128
Kupci u inozemstvu	154	369
Sumnjiva i sporna potraživanja	696	342
Ispravak vrijednosti potraživanja	-771	-678
Ukupno	3.031	3.161

21. OSTALA KRATKOTRAJNA POTRAŽIVANJA

	31.prosinca 2024.	31.prosinca 2025.
	<i>u tisućama eur</i>	<i>u tisućama eur</i>
Potraživanja od zaposlenika i članova poduzetnika	41	42
Potraživanja od države i drugih institucija	351	172
Ostala potraživanja	148	81
Ukupno	540	295

GRUPA TEKSTILPROMET d.d., Zagreb**BILJEŠKE UZ KONSOLIDIRANE GODIŠNJE FINACIJSKE IZVJEŠTAJE**

za godinu koja je završila 31. prosinca 2025.

22. KRATKOTRAJNA FINACIJSKA IMOVINA

	31.prosinca 2024.	31.prosinca 2025.
	<i>u tisućama eur</i>	<i>u tisućama eur</i>
Dani zajmovi, depoziti i slično	1.946	4.530
Ostala financijska imovina	0	0
Ukupno	1.946	4.530

23. NOVAC U BANC I BLAGAJNI

	31.prosinca 2024.	31.prosinca 2025.
	<i>u tisućama eur</i>	<i>u tisućama eur</i>
Stanje na žiro-računima	1.649	754
Stanje na deviznim računima	24	27
Novac u blagajni	50	40
Ukupno	1.723	821

24. PLAĆENI TROŠKOVI BUDUĆEG RAZDOBLJA I OBRAČUNATI PRIHODI

Aktivna vremenska razgraničenja u iznosu od 140 tisuća eur (139 tisuća eur prethodne godine) prikazana su u tablici:

OPIS	Stanje 1.1.2025. eur	Povećanje eur	Smanjenje eur	Stanje 31.12.2025. eur
Unaprijed plaćeni troškovi	99	121	122	98
Obračunati prihodi	40	3	0	43
Ukupno	139	124	124	140

25. TEMELJNI KAPITAL

Temeljni kapital utvrđen je u nominalnoj vrijednosti u iznosu od 4.338 tisuća Eur (4.338 tisuća Eur prethodne godine) i sastoji se od 81.842 dionice nominalne vrijednosti 53 Eur.

26. REZERVE

	<u>31.prosinca 2024.</u> <i>u tisućama eur</i>	<u>31.prosinca 2025.</u> <i>u tisućama eur</i>
Kapitalne rezerve	1.319	1.394
Zakonske rezerve	376	383
Rezerve za vlastite dionice	98	79
Vlastite dionice (odbitna stavka)	-91	-73
Ostale rezerve	946	945
Revalorizacijske rezerve	6.830	6.830
Ukupno	<u>9.478</u>	<u>9.558</u>

Revalorizacijske pričuve iskazane u iznosu od 6.830 tisuća eur nastale su kao rezultat ponovne procjene dugotrajne imovine.

27. ZADRŽANA DOBIT

Zadržana dobit iskazana je na dan 31. prosinca 2025. godine u iznosu od 13.370 tisuće eur (12.465 tisuće eur prethodne godine).

28. REZULTAT TEKUĆE GODINE

Poslovanje Grupe tijekom 2025. godine rezultiralo je ostvarenom dobiti u iznosu od 1.364 tisuća eur (dobit od 1.413 tisuća eur prethodne godine).

29. REZERVIRANJA

Rezerviranja u iznosu od 756 tisuća eur (438 tisuća eur prethodne godine) odnose se na rezerviranja za mirovine, otpremnine i sl. te rezerviranja za sudske sporove.

GRUPA TEKSTILPROMET d.d., Zagreb

BILJEŠKE UZ KONSOLIDIRANE GODIŠNJE FINACIJSKE IZVJEŠTAJE

za godinu koja je završila 31. prosinca 2025.

30. DUGOROČNE OBVEZE

	31.prosinca 2024.	31.prosinca 2025.
	<i>u tisućama eur</i>	<i>u tisućama eur</i>
<i>Obv. prema bankama i dr. fin. institucijama</i>		
Obveza za dugoročni kredit banaka	1.979	729
	1.979	729
<i>Ostale dugoročne obveze</i>		
Dugoročne obveze s osnove najmova – MSFI 16	2.409	3.045
	2.409	3.045
Ukupno	4.388	3.774

31. KRATKOROČNE OBVEZE ZA ZAJMOVE, DEPOZITE I SLIČNO

Kratkoročne obveze za zajmove, depozite i slično iskazane su u iznosu od 434 tisuća eur (371 tisuća eur prethodne godine).

32. KRATKOROČNE OBVEZE PREMA BANKAMA I DRUGIM FINACIJSKIM INSTITUCIJAMA

OPIS	STANJE 1.1.2025.	Povećanje	Smanjenje	STANJE 31.12.2025.
	eur	eur	eur	eur
Kratkoročne obveze prema financijskim institucijama	0	600	600	0
Obveze za kamate po kreditima	13	104	111	6
Obveze za tek. dosp. dug. kredita	1.250	1.250	1.250	1.250
OBV.KRED.INSTITUCIJE - KRATKOROČNE	1.263	1.954	1.961	1.256

Tekuće dospjeće dugoročnih kredita iskazano u iznosu od 1.250 tisuća eur odnosi se na kratkoročni dio obveza po dugoročnom kreditu (svi obroci koji dospjevaju za manje od godinu dana od datuma bilance).

33. OBVEZE ZA PREDUJMOVE

Obveze za predujmove iznose 1 tisuću eur (6 tisuća eur prethodne godine).

34. KRATKOROČNE OBVEZE PREMA DOBAVLJAČIMA

	31.prosinca 2024.	31.prosinca 2025.
	<i>u tisućama eur</i>	<i>u tisućama eur</i>
Dobavljači u zemlji	1.110	1.091
Dobavljači u inozemstvu	1.620	1.659
Ukupno	2.730	2.750

35. OSTALE KRATKOROČNE OBVEZE

	31.prosinca 2024.	31.prosinca 2025.
	<i>u tisućama eur</i>	<i>u tisućama eur</i>
Obveze prema zaposlenicima	652	774
Obveze za poreze, doprinose i slična davanja	988	1.147
Obveze s osnove udjela u rezultatu	1	0
Ostale kratkoročne obveze	1.691	1.617
Ukupno	3.332	3.538

35.a OBVEZE PREMA ZAPOSLENICIMA

Obveze prema zaposlenima, u ukupnom iznosu od 774 tisuća eur (652 tisuća eur prethodne godine) odnose se na obveze za neto plaće u iznosu od 612 tisuća eur, obveze za naknade plaća koje se refundiraju u iznosu od 17 tisuća eur, obustave iz neto plaća u iznosu od 5 tisuća eur, obvezu za prijevoz u iznosu od 22 tisuća eur te ostale obveze prema zaposlenima u iznosu od 118 tisuća eur.

36. ODGOĐENO PLAĆANJE TROŠKOVA I PRIHOD BUDUĆEG RAZDOBLJA

Pasivna vremenska razgraničenja u iznosu od 586 tisuća Eur (407 tisuća Eur prethodne godine) odnose se na obračunate troškove koji nisu fakturirani u iznosu od 279 tisuća Eur i na odgođene prihode u iznosu od 307 tisuća Eur.

OPIS	Stanje 1.1.2025.	Povećanje	Smanjenje	Stanje 31.12.2025.
	<i>eur</i>	<i>eur</i>	<i>eur</i>	<i>eur</i>
Obračunati troškovi	291	661	635	317
Odgođeno priznavanje prihoda	295	363	216	442
Ukupno	586	1.024	851	759

37. IZVJEŠTAJ O NOVČANIM TOKOVIMA

Izvještaj o novčanom toku za 2025. godinu izrađen je temeljem tzv. indirektno metode.

Novčani tokovi za 2025. godinu iskazani su kako slijedi:

- neto novčani tok iz poslovnih aktivnosti iskazan je u iznosu od 4.937 tisuća eur,
- neto novčani tok od investicijskih aktivnosti iskazan je u iznosu od -2.813 tisuća eur,
- neto novčani tok od financijskih aktivnosti iskazan je u iznosu od -3.026 tisuća eur.

Ukupni neto novčani tok je negativan i iskazan je u iznosu od 902 tisuća eur.

Društvo koristi indirektnu metodu prilikom sastavljanja izvještaja o novčanom toku

38. UPRAVLJANJE RIZICIMA

38.1. Tržišni rizik

Grupa posluje na hrvatskom i međunarodnim tržištima. Uprava Društva utvrđuje cijene svojih proizvoda zasebno za domaće i strana tržišta, a na temelju tržišnih cijena.

38.2. Kamatni rizik

Kamatni rizik je rizik od promjene vrijednosti financijskog instrumenta uslijed promjena tržišnih stopa u odnosu na kamatne stope koje se primjenjuju na financijski instrument. Rizik novčanog toka je rizik od moguće promjene kamatnog troška određenog instrumenta tijekom vremena.

38.3. Kreditni rizik

Financijska imovina koja potencijalno može izložiti Grupi kreditnom riziku sastoji se uglavnom od gotovine i potraživanja od kupaca. Potraživanja od kupaca usklađena su za iznos rezerviranja za sumnjiva i sporna potraživanja. Grupa posluje sa Zagrebačkom bankom d.d., Zagreb, Privrednom bankom Zagreb d.d., Addiko bancom Hrvatska d.d., Zagreb, Partner bankom d.d., Zagreb, OTP bankom d.d., i Raiffeisen Bank Austria d.d., Zagreb. Cjelokupno upravljanje rizicima obavlja Služba financija Društva. Grupa nema značajnijih koncentracija kreditnog rizika.

38.4. Valutni rizik

Službena valuta Grupe je euro. Međutim, određene transakcije u stranim valutama preračunavaju se u eure primjenom valutnih tečajeva koji su važeći na datum bilance, te je slijedom toga, Grupa potencijalno izložena rizicima promjena valutnih tečajeva.

38.5. Rizik likvidnosti

Razborito upravljanje rizikom likvidnosti podrazumijeva održavanje dostatne količine novca, osiguravanje raspoloživosti financijskih sredstava adekvatnim iznosom ugovorenih kreditnih linija i sposobnosti podmirenja svih obveza. Služba financija redovito prati razinu dostupnih izvora novčanih sredstava.

39. NAKNADE KLJUČNOM MENADŽMENTU

**Tekstilpromet Grupa
2025.
u tisućama eur**

Plaće i ostala kratkoročna primanja menadžmenta

714

U 2025. godini ključni menadžment čini 13 osoba za Grupu.

40. DOGAĐAJI NAKON DATUMA BILANCE

Od datuma bilance pa do sastavljanja ovih financijskih izvještaja, upravi Grupe nije poznat niti jedan značajniji događaj vezan uz poslovanje Grupe, a koji se sukladno MSFI – jevima trebaju posebno istaknuti u ovim financijskim izvještajima.

41. SASTAVLJANJE I ODOBRAVANJE KONSOLIDIRANIH FINACIJSKIH IZVJEŠTAJA

Konsolidirane financijske izvještaje iznijete na prethodnim stranicama sastavila je i odobrila njihovo izdavanje Uprava Grupe.

Potpisano u ime Uprave:


Hrvoje Šimić, predsjednik Uprave