

Nerevidirani
rezultati
poslovanja
Span Grupe
i društva
Span d.d.



span

Sadržaj

1. MEĐUIZVJEŠTAJ RUKOVODSTVA - MANAGEMENT REPORT	3
1.1. IZJAVA SAŠE KRAMARA, ČLANA UPRAVE, DIREKTORA MARKETINGA, PRODAJE I POSLOVNOG RAZVOJA	4
1.2. KORPORATIVNE AKCIJE	6
1.2.1. OTKUP VLASTITIH DIONICA – PROGRAM NAGRAĐIVANJA	6
1.2.2. POLITIKA ISPLATE DIVIDENDE	6
1.2.3. PRIPAJANJA I AKVIZICIJE (EKOBIT I INFOCUMULUS)	6
1.2.3.1. KUPNJA POSLOVNIH UDJELA U DRUŠTVU EKOBIT D.O.O.	6
1.2.3.2. PRIPAJANJE POVEZANOG DRUŠTVA INFOCUMULUS D.O.O.	8
1.3. NAGRADE, PRIZNANJA, PARTNERSTVA	8
1.3.1. UVRŠTENJE U CROBEX® I CROBEXTR®	8
1.3.2. CERTIFIKACIJSKI AUDIT ZA ISO 37001	8
1.3.3. HPE PARTNERSKI STATUS	9
1.3.4. CERTIFIKAT POSLODAVAC PARTNER (CEP)	9
2. FINANCIJSKI POKAZATELJI ZA PRVO TROMJESEČJE 2022.	11
2.1. POSLOVNI PRIHODI, EBITDA I NETO DOBIT SPAN GRUPE	12
2.2. POSLOVNI PRIHODI, EBITDA I NETO DOBIT DRUŠTVA SPAN D.D.	12
2.3. OSNOVNE ZNAČAJKE RAZDOBLJA – PRVO TROMJESEČJE 2022.	13
2.4. PRIHODI PO SEGMENTIMA	15
2.5. PRIHODI PO GEOGRAFIJI	16
2.6. BILANCA	17
2.7. NOVČANI TOK	20
2.8. POSLOVANJE TOV SPAN UKRAJINA	20
3. FINANCIJSKI IZVJEŠTAJI SPAN GRUPE I SPAN D.D.	23
4. BILJEŠKE	36
4.1. BILJEŠKE UZ FINANCIJSKE IZVJEŠTAJE	36
5. IZJAVA O ODGOVORNOSTI ZA SASTAVLJANJE IZVJEŠTAJA PROMATRANOG RAZDOBLJA	37



1. Međuizvještaj rukovodstva – Management Report

1.1. Izjava Saše Kramara, člana Uprave, direktora marketinga, prodaje i poslovnog razvoja

Nismo se ni okrenuli, a već je prvi kvartal iza nas. Tim riječima mogu najbolje opisati početak ove godine u Spanu. Godinu smo započeli s nastavkom rasta svih financijskih pokazatelja pa tako u prvom kvartalu prihodi rastu 38% te iznose 185 milijuna kuna, EBITDA prije jednokratnih stavki raste za 88% i iznosi 23,1 milijuna kuna, dok Neto dobit iznosi 17,2 milijuna kuna što predstavlja rast od 135%. Započeli smo raditi na novim velikim projektima, stoga naši novi dioničari, među kojima je puno naših zaposlenika, imaju puno razloga za zadovoljstvo.



Sredinom ožujka akvizirali smo Ekobit, jednu od vodećih hrvatskih kompanija specijaliziranih za razvoj softvera, čime smo dodatno osnažili svoju tržišnu poziciju. Razvoj softverskih rješenja jedan je od četiri strateška segmenta našeg poslovanja, koji pridruživanjem Ekobita osnažujemo. Upravo je takvo širenje poslovanja bio jedan od glavnih ciljeva našeg IPO-a, u skladu s našom strategijom rasta. Stručni ljudi danas su najvažniji resurs, zato smo iznimno sretni i zadovoljni što je ovom transakcijom 70 vrhunskih stručnjaka postalo dijelom Span obitelji. S obzirom na činjenicu da naše dvije kompanije rade na istim tehnologijama i dijele sličnu poslovnu kulturu, siguran sam da će sinergija biti dobra za sve. Uvijek se kladimo na znanje, a zahvaljujući akviziciji, obje će kompanije proširiti portfelj svojih usluga i korisničke baze, što znači da će postojećim i budućim korisnicima nuditi još više naprednih rješenja i usluga.

Nepunih šest mjeseci nakon uvrštenja dionica Spana na Službeno tržište Zagrebačke burze, stiglo nam je još jedno veliko priznanje - dionica Spana uključena je u sastav indeksa CROBEX. Jedan od ciljeva koje smo si postavili prilikom uvrštenja na Burzu bila je likvidnost naše dionice i želja da se njome redovito trguje. Uključenje u CROBEX dokaz je da smo i ovaj cilj u potpunosti ispunili. Od uvrštenja pa do kraja prvog kvartala, dionicom Spana ostvaren je promet od 53 milijuna kuna.

Span svoj uspjeh nije ostvario preko noći i na to smo ponosni. To znaju i naši vjerni klijenti, koji cijene upornost, posvećenost i stručnost naših ljudi. Trebalo je punih 28 godina da Span postane mali div, kako si volimo tepati. Na tom dugom putu ostvareno je niz uspjeha i rezultata na koje smo ponosni, a odmah na početku ove godine stigao je još jedan - američki McDonald's proglasio je Span glavnim tehnološkim partnerom za 2021. godinu. Godišnju globalnu nagradu McDonald's Tech Pillar Award, Span je dobio za uspješno pružanje podrške razvoju digitalnog poslovanja kompanije. Nagrada je rezultat dugoročnog ulaganja u odnos s klijentom, temeljenom na znanju i predanosti naših ljudi, na što smo jako ponosni jer je dobivaju najbolji.

Nažalost, nepuna dva mjeseca od početka godine počeo je rat u Ukrajini, gdje poslu-
jemo posljednje tri godine. Iako poslovanje Span Grupe neće bitno osjetiti posljedice rata,
shrvani smo dok gledamo i pratimo što se tamo događa zbog ruske agresije. Najteže nam je
zbog naših ljudi koji i dalje nastavljaju raditi i podržavati naše korisnike. Naravno, u nešto
manjem obimu i u iznimno teškim uvjetima. Od početka agresije, njihovu sigurnost stavili
smo u prvi plan. To je naša najvažnija zadaća, ne samo kao poslodavca već i kao ljudi.

Haruki Murakami je u svom poznatom romanu Kafka na žalu napisao: „Većina stva-
ri se s vremenom zaboravi. Čak je i sam rat, borba na život i smrt koju su ljudi prošli, sada
poput nečega iz daleke prošlosti. Ali, bez obzira na to koliko vremena prolazi, bez obzira što
se u međuvremenu odvijalo, postoje neke stvari koje nikada ne možemo dodijeliti zaboravu,
sjećanja koja nikada nećemo moći izbrisati. Oni ostaju s nama zauvijek, poput nekog mjerila
koje nas stalno podsjeća“. S tim mislima i nadom da se rat što prije okonča, ulazimo u drugi
poslovni kvartal, pri čemu ćemo nastaviti raditi ono u čemu smo najbolji – pružati našim
korisnicima kvalitetna IT rješenja, a našim ljudima podršku koja im je potrebna.



Saša Kramar
Član Uprave Span d.d.,
direktor marketinga,
prodaje i poslovnog razvoja

1.2. Korporativne akcije

1.2.1. Otkup vlastitih dionica – Program nagrađivanja

Na sjednici Uprave društva Span d.d. (dalje u tekstu "Društvo"), 14. siječnja 2022. godine, donesena je Odluka o usvajanju Programa otkupa vlastitih dionica¹ s ciljem da dionice steknu radnici Društva i povezanih društava u svrhu nagrađivanja.

Program je započeo 17. siječnja 2022. i bit će završen najkasnije do 17. siječnja 2023. godine, do kada Društvo planira otkupiti najviše 30.000 dionica s novčanim iznosom dodijeljenim programu u iznosu od 9.000.000,00 kn.

Realizacija programa ovisit će o tržišnim uvjetima i strateškim odlukama Društva te se može promijeniti, napustiti ili na bilo koji način prilagođavati tijekom njegovog trajanja. Društvo nije obvezno niti u jednom trenutku otkupiti vlastite dionice, nego će djelovati kao kupac ovisno o tržišnim uvjetima.

U skladu s navedenim programom, Društvo je 21. siječnja 2022. godine, na uređenom tržištu Zagrebačke burze steklo 20.000 tisuća vlastitih dionica, po cijeni od 212 kn. Nakon navedenog stjecanja Društvo posjeduje ukupno 50.900 vlastitih dionica, koje čine 2,5969 % temeljnog kapitala.²

1.2.2. Politika isplate dividende

Na sjednici Uprave Društva 25. veljače 2022. godine, usvojena je Politika isplate dividende Društva koja će se provoditi u skladu s razvojnim planovima Društva, stanjem na tržištu kapitala, rastom neto dobiti, razinom prihoda i drugim relevantnim čimbenicima. Društvo će u daljnjem poslovanju kod donošenja prijedloga odluke o isplati i iznosu dividende voditi računa o tome da osigura uspješno redovno poslovanje, kontinuirani rast na tržištima na kojima već posluje kao i rast na novim tržištima. U slučaju da su opisani uvjeti zadovoljeni, Društvo će dioničarima isplaćivati od 20 do 50 posto konsolidirane dobiti u obliku dividende. Prijedlozi Uprave i Nadzornog odbora Društva za isplatom dividende odražavat će navedeni stav, a konačna odluka o isplati dividende, iznosu i načinu njezine isplate bit će utvrđena odlukom Glavne skupštine Društva.

1.2.3. Pripajanja i akvizicije (Ekobit i Infocumulus)

1.2.3.1. Kupnja poslovnih udjela u društvu Ekobit d.o.o.

Potpisivanjem ugovora o kupoprodaji 14. ožujka 2022. godine, preuzeli smo društvo Ekobit d.o.o, u transakciji vrijednoj 37.389.637,59 kn. Dio kupoprodajne cijene koji ovisi o poslovnim rezultatima društva Ekobit d.o.o u 2022. godini podložan je usklađenju.

Prema odluci dotadašnjih vlasnika društva Ekobit d.o.o, za dio cijene u iznosu od 3.266.496,00 kuna dogovoreno je plaćanje u dionicama Spana u svrhu ispunjenja Plana dodjele dionica radnicima društva Ekobit d.o.o. U skladu s time, Društvo je otpustilo 17.013 vlastitih

¹ Sukladno članku 233. važećeg Zakona o trgovačkim društvima stjecanje dionica u navedenu svrhu može se provesti bez odobrenja Glavne skupštine Društva.

² Temeljni kapital Društva Span d.d. iznosi 19.600.000,00 kn i podijeljen je na 1.960.000 dionica na ime, nominalne vrijednosti 10,00 kn, oznake SPAN-R-A i ISIN oznake HRSPANRA0007.

dionica, a prijenos s računa nematerijaliziranih vrijednosnih papira otvorenog u SKDD, izvršen je 23. ožujka 2022. Prije navedenog otpuštanja, Društvo je posjedovalo 50.900 vlastitih dionica koje čine 2,5969% temeljnog kapitala, dok nakon navedenog otpuštanja posjeduje ukupno 33.887 vlastitih dionica, koje čine 1.7289 % temeljnog kapitala.³

Kupnjom društva Ekobit d.o.o., jedne od vodećih hrvatskih kompanija specijaliziranih za razvoj softvera, dodatno smo osnažili našu tržišnu poziciju nepunih šest mjeseci nakon uvrštenja dionica na Službeno tržište Zagrebačke burze. Jedan od glavnih ciljeva IPO-a bio je osigurati daljnje širenje i rast našeg poslovanja, a akvizicija društva Ekobit d.o.o. snažan je korak u tom smjeru i u potpunosti u skladu s našom strategijom rasta. Zahvaljujući spomenutoj transakciji oba društva proširuju portfelj svojih usluga i korisničke baze pa ćemo postojećim i budućim korisnicima biti u mogućnosti nuditi još više naprednih rješenja i usluga.

Ekobit d.o.o je specijaliziran za razvoj softverskih rješenja, stoga njihova ekspertiza dolazi do izražaja i kroz vrijedno intelektualno vlasništvo. Kompanija je aktivna na tržištu sa svoja dva proizvoda: BizDataX masking – rješenje koje služi dobivanju testnih baza produkcijske kvalitete uz zaštitu osjetljivih podataka osoba poštujući GDPR regulativu i BizDataX subsetting, koji omogućava stvaranje manjih testnih baza izborom relevantnog podskupa produkcijskih podataka.

Preuzimanjem Ekobita, koji svoje usluge primarno isporučuje zapadnoeuropskim korisnicima, proširujemo naše poslovanje. Posebice na DACH regiju. Unutar Span Grupe, Ekobit nastavlja poslovati s postojećom Upravom kao samostalan poslovni subjekt.



„Ovo je odlična vijest za sve naše dionike – zaposlenike, korisnike i dioničare. Razvoj softverskih rješenja jedan je od četiri strateška segmenta Spanovog poslovanja, a pridruživanjem Ekobita upravo taj dio sada dodatno osnažujemo. U potpunosti smo komplementarni, radimo na istim tehnologijama pa udruživanje znanja i iskustva donosi korist za sve. Budući da sličan pristup dijelimo i kada je riječ o brizi za zaposlenike, vjerujem da ćemo se i u tom dijelu smisleno nadopunjavati, dijeleći potvrđeno dobre HR prakse“, izjavio je predsjednik Uprave Spana Nikola Dujmović.

³ Temeljni kapital Društva Span d.d. iznosi 19.600.000,00 kn i podijeljen je na 1.960.000 dionica na ime, nominalne vrijednosti 10,00 kn, oznake SPAN-R-A i ISIN oznake HRSPANRA0007.

1.2.3.2. Pripajanje povezanog društva Infocumulus d.o.o.

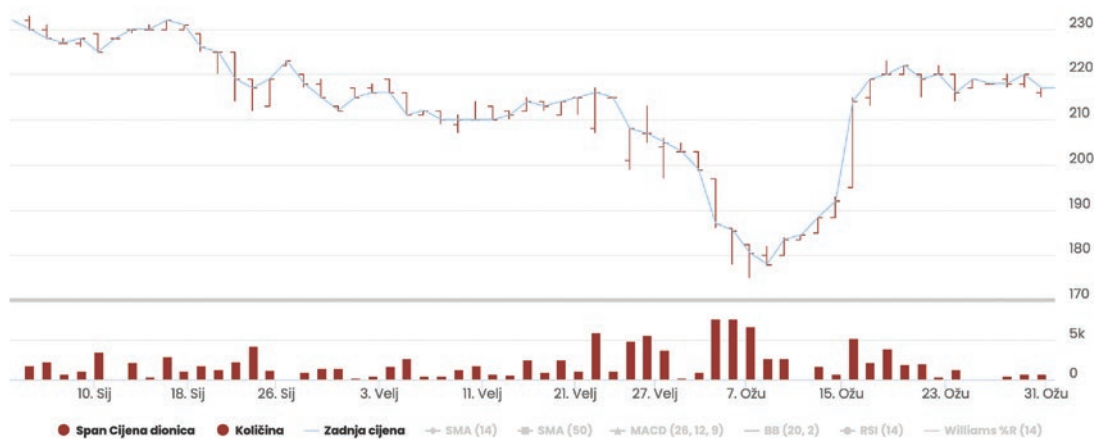
Društvo Infocumulus d.o.o. u stopostotnom je vlasništvu Društva od 2017. godine. Predmet poslovanja društva je istraživanje novih tehnologija s područja informatike, istraživanje tržišta i ispitivanje javnog mnijenja i savjetovanje u vezi s poslovanjem i upravljanjem. Dana 17. veljače 2022. godine pripojeno je Društvu, u Sudski registar temeljem Ugovora o pripajanju od 16. prosinca 2021. godine i Zapisnika sa Skupštine pripojenog društva od 25. siječnja 2022. godine.

1.3. Nagrade, priznanja, partnerstva

1.3.1. Uvrštenje u CROBEX® i CROBEXtr®

Nepunih šest mjeseci nakon uvrštenja dionica Spana na službeno tržište Zagrebačke burze, stiglo nam je još jedno veliko priznanje - dionica SPAN uključena je u sastav indeksa CROBEX® i CROBEXtr®, počevši od 21. ožujka 2022. godine. Ova odluka izvršena je na osnovu podataka o trgovanju u razdoblju od 1. rujna 2021. do 28. veljače 2022. godine, sukladno redovnoj reviziji indeksa izvršenoj od strane Odbora za indekse na sjednici održanoj 9. ožujka 2022. godine.

Kretanje cijene dionice SPAN u razdoblju 01. 01. 2022 - 31. 03. 2022.



<https://www.span.eu/hr/investitori/dionica/>

Highcharts.com

1.3.2. Certifikacijski audit za ISO 37001

U suradnji s partnerima i klijentima još od 2018. godine razvijamo svoj antikorupcijski upravljački sustav, počevši od krovne politike i Kodeksa poslovnog ponašanja pa sve do procedura prijave nepravilnosti, zaštite zviždača, primanja/pružanja darova i gostoprimstva. Ovi dokumenti žive u sustavu te ih redovito prilagođavamo novim najboljim praksama, standardima i zakonskim zahtjevima.

Tijekom 2021. godine pokrenuli smo inicijativu pripreme certificiranja za ISO 37001, međunarodni Anti-Bribery standard. Naš Compliance tim obradio je sve zahtjeve ove norme te u suradnji s menadžmentom i predstavnicima rizičnih radnih područja kreirao politike i procedure potrebne za zadovoljavanje svih točaka ovog kompleksnog standarda.

Edukacija ljudi, kreiranje politika, procedura, kodeksa i seta pravila koja svi moraju poštivati, procjenjivanje rizičnih radnih mjesta, korisnika, dobavljača i djelatnika samo su neki od načina na koje osiguravamo usklađenost s načelima sprečavanja podmićivanja.

Nakon izrazito detaljne revizije **Certifikacijski audit za ISO 37001 uspješno je proveden u siječnju 2022 godine**. ISO 37001 relativno je nova norma, no unatoč tome uspjeli smo se svrstati među rijetke kompanije u Hrvatskoj koje ga posjeduju. Prva smo hrvatska IT kompanija i tek treća kompanija u Hrvatskoj s ovim certificiranim sustavom.



1.3.3. Hewlett Packard Enterprise (HPE) partnerski status

U siječnju 2022. godine obnovili smo status **HPE Certified Gold Hybrid IT, Certified Gold Aruba i Certified Gold Partner**, koji jamči najvišu razinu kvalitete u realizaciji najzahtjevnijih implementacija HPE poslužiteljske i skladišne infrastrukture, Aruba mrežne infrastrukture i servisa našim korisnicima.

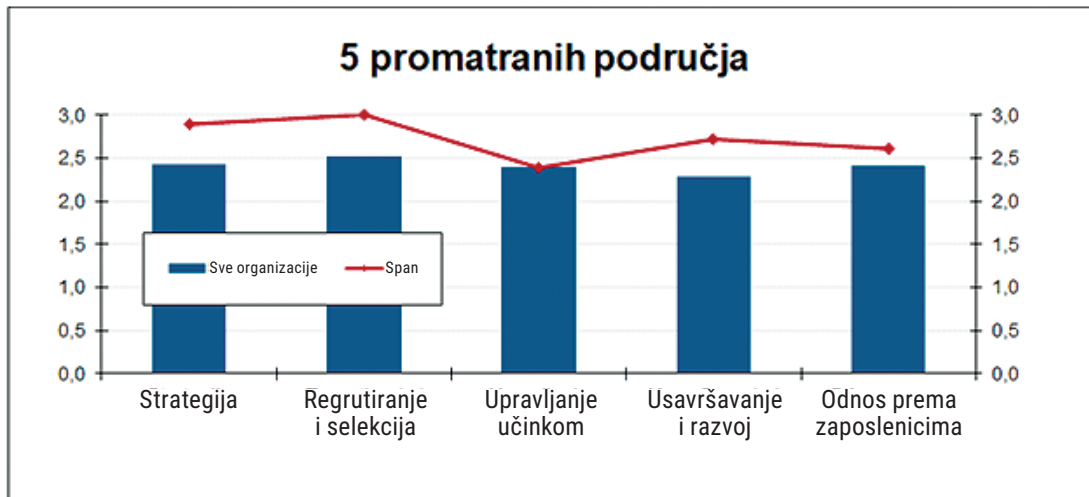
1.3.4. Certifikat poslodavac partner (CEP)


Certifikat Poslodavac Partner projekt je s ciljem prepoznavanja i promocije organizacija usmjerenih na kvalitetno upravljanje ljudskim potencijalima. Certifikat Poslodavac Partner dobiva se na osnovu bodovanja kvalitete 45 ključnih procesa u 5 glavnih područja upravljanja ljudskim resursima.

U 2022. godini Span je postigao 91% ukupnih bodova, porast od 3% u odnosu na godinu ranije, pri čemu je u području:



- **Strategije** - postignuto 96% ukupnih bodova,
- **Regrutiranja i selekcije** - postignuto 100% ukupnih bodova,
- **Upravljanja učinkom** - postignuto 80% ukupnih bodova,
- **Usavršavanja i razvoja** - postignuto 91% ukupnih bodova te
- **Odnosa sa zaposlenicima** - postignuto 87% ukupnih bodova.





2. Financijski pokazatelji za prvo tromjesečje 2022. godine

2.1. Poslovni prihodi, EBITDA i neto dobit Span Grupe

185,1 mil. kn

POSLOVNI PRIHODI

+38 %
YoY

23,1 mil. kn

EBITDA
prije jednokratnih stavki

+88 %
YoY

20,1 mil. kn

EBITDA
nakon jednokratnih stavki

+68 %
YoY

17,2 mil. kn

NETO DOBIT
nakon jednokratnih stavki

+135 %
YoY

2.2. Poslovni prihodi, EBITDA i neto dobit društva Span d.d.

146,7 mil. kn

POSLOVNI PRIHODI

+39 %
YoY

22,3 mil. kn

EBITDA
prije jednokratnih stavki

+94 %
YoY

21,9 mil. kn

EBITDA
nakon jednokratnih stavki

+95 %
YoY

18,0 mil. kn

NETO DOBIT
nakon jednokratnih stavki

+141 %
YoY

2.3. Osnovne značajke razdoblja - prvo tromjesečje 2022. godine

Tablica 1: Skraćeni račun dobiti i gubitka

Span Grupa			
U tisućama HRK	Q1 2021	Q1 2022	Δ%
Ukupni prihodi	134.444	185.857	38%
Poslovni prihodi	133.966	185.075	38%
Ostali prihodi	478	782	64%
Ukupni troškovi	122.472	165.718	35%
Troškovi prodane robe i usluga	82.702	109.278	32%
Troškovi osoblja	30.810	43.181	40%
Ostali poslovni troškovi	8.961	13.259	48%
EBITDA prije jednokratnih stavki	12.269	23.121	88%
Jednokratne stavke EBITDA-e	297	2.983	904%
EBITDA nakon jednokratnih stavki	11.972	20.138	68%
Amortizacija	3.901	4.000	3%
EBIT	8.071	16.138	100%
Neto financijski rezultat	531	1.500	183%
Jednokratne stavke neto financijskog rezultata	-	2.255	-
Dobit/gubitak prije oporezivanja prije jednokratnih stavki	8.900	18.366	106%
Dobit/gubitak prije oporezivanja nakon jednokratnih stavki	8.602	17.638	105%
Porez na dobit	1.294	462	-64%
Dobit/gubitak nakon oporezivanja prije jednokratnih stavki	7.606	17.905	135%
Dobit/gubitak nakon oporezivanja nakon jednokratnih stavki	7.309	17.177	135%

Span d.d.			
U tisućama HRK	Q1 2021	Q1 2022	Δ%
Ukupni prihodi	105.914	147.297	39%
Poslovni prihodi	105.310	146.735	39%
Ostali prihodi	603	562	-7%
Ukupni troškovi	94.703	125.390	32%
Troškovi prodane robe i usluga	63.556	82.901	30%
Troškovi osoblja	24.568	32.175	31%
Ostali poslovni troškovi	6.579	10.314	57%
EBITDA prije jednokratnih stavki	11.508	22.283	94%
Jednokratne stavke	297	376	27%
EBITDA nakon jednokratnih stavki	11.211	21.907	95%
Amortizacija	3.297	3.316	1%
EBIT	7.914	18.590	135%
Neto financijski rezultat	573	(289)	-150%
Jednokratne stavke neto financijskog rezultata	-	-	-
Dobit/gubitak prije oporezivanja prije jednokratnih stavki	8.784	18.678	113%
Dobit/gubitak prije oporezivanja nakon jednokratnih stavki	8.486	18.302	116%
Porez na dobit	1.024	297	-71%
Dobit/gubitak nakon oporezivanja prije jednokratnih stavki	7.760	18.382	137%
Dobit/gubitak nakon oporezivanja nakon jednokratnih stavki	7.463	18.005	141%

PRIHODI

Ukupni su se konsolidirani prihodi povećali za 51.412 tisuća kuna, odnosno 38%, u odnosu na isti period prošle godine. Povećanje je posljedica rasta u svim segmentima poslovanja. Najveći postotni rast prihoda u Grupi ostvarilo je poslovno područje infrastrukturnih usluga – Cloud i Cyber Security rješenja koje bilježi rast od 77%.

Društvo Span d.d. je u prvom kvartalu 2022.godine ostvarilo rast prihoda od 41.383 tisuća kuna, odnosno 39%. Najsnažniji rast prihoda također je zabilježen u segmentu infrastrukturnih usluga – Cloud i Cyber Security rješenja te ono iznosi 105%.

TROŠKOVI POSLOVANJA

Ukupni konsolidirani troškovi poslovanja povećali su se za 43.246 tisuća kuna, odnosno 35% u odnosu na prvo tromjesečje 2021.

Povećanje je rezultat većih troškova robe i usluga (26.577 tisuća kuna), većih troškova osoblja (12.371 tisuća kuna) kao i ostalih troškova poslovanja (4.298 tisuća kuna).

Troškovi prodane robe i usluga odnose se na direktne troškove i povećali su se u odnosu na isti period prošle godine zbog povećanja povezanih prihoda.

Troškovi osoblja Grupe u 2022. godini porasli su 40%. Porast je rezultat većeg broja zaposlenika te jednokratnih troškova proizašlih iz dodjele dionica zaposlenicima Ekobita. Prosječan broj zaposlenih u Grupi u promatranom razdoblju 2022. iznosi 608, u odnosu na prošlu godinu kada je prosječan broja zaposlenih u Grupi iznosio 520.

Troškovi osoblja Društva Span d.d. u porasli su za 7.607 tisuća HRK, odnosno 31%. Prosječan broj zaposlenih u Društvu u promatranom razdoblju iznosi 485, u odnosu na prošlu godinu kada je prosječan broja zaposlenih u Društvu iznosio 422. Većina novih zaposlenika zaposleni su u segmentima s visokom dodanom vrijednošću, tj. IT usluga iz poslovnih segmenta Upravljanje softverskom imovinom, Infrastrukturne usluge, Cloud i Cyber Security, Upravljanje servisima i tehnička podrška i Razvoj softvera i poslovnih rješenja.

Ostali poslovni troškovi za Span Grupu povećali su se pod utjecajem većeg obujma poslovanja i većeg broja zaposlenih.

EBITDA

EBITDA Grupe prije jednokratnih stavki u prvom tromjesečju povećala se u odnosu na prošlu godinu za 10.852 tisuća kuna, odnosno 88% te iznosi 23.121 tisuća kuna.

Jednokratne stavke EBITDA Grupe iznosile su 2.983 tisuća kuna i odnose se na 1) troškove proizašle iz Plana dodjele dionica zaposlenicima Ekobita definiranim u kupoprodajnom ugovoru te 2) operativne troškove proizašle iz akvizicije koji se uglavnom odnose na troškove konzultanata.

EBITDA Grupe nakon jednokratnih stavki u promatranom razdoblju povećala za 8.166 tisuća HRK, na 20.138 tisuća HRK, što predstavlja rast od 68%.

Društvo Span d.d. bilježi rast EBITDA-e prije jednokratnih stavki u iznosu 10.775 tisuća HRK, odnosno 94%, te iznosi 22.283 tisuća HRK.

Društvo Span d.d. u prvom tromjesečju bilježi rast EBITDA-e nakon jednokratnih stavki od 10.696 tisuća HRK na 21.907 tisuća HRK, što je rast od 95%.

NETO DOBIT

Dobit nakon oporezivanja prije jednokratnih stavki Grupe povećala se za 10.299 tisuća HRK, na 17.905 tisuća HRK.

Jednokratne stavke neto financijskog rezultata Grupe iznosile su 2.255 tisuća kuna i odnose se na akviziciju Ekobita. Financijski prihodi nastali su kao pozitivna razlika u cijeni Ekobitovih vlastitih udjela tj razlika u cijeni po kojoj ih je otkupio Span i one po kojoj ih je stekao Ekobit u 2017. godini.

U promatranom periodu Dobit nakon oporezivanja nakon jednokratnih stavki Grupe povećala se za 9.868 tisuća HRK, na 17.177 tisuća HRK.

Društvo Span d.d. bilježi rast Dobiti nakon oporezivanja prije jednokratnih stavki za 10.622 tisuća HRK, na 18.382 tisuća HRK.

Društvo Span d.d. bilježi rast Dobiti nakon oporezivanja nakon jednokratnih stavki za 10.543 tisuća HRK, na 18.005 tisuća HRK

2.4. Prihodi po segmentima

Span Grupa generira prihode u sljedećim segmentima:

1. Upravljanje softverskom imovinom i licenciranje
2. Infrastrukturne usluge, Cloud i Cyber Security
3. Upravljanje servisima i tehnička podrška
4. Razvoja softvera i poslovnih rješenja

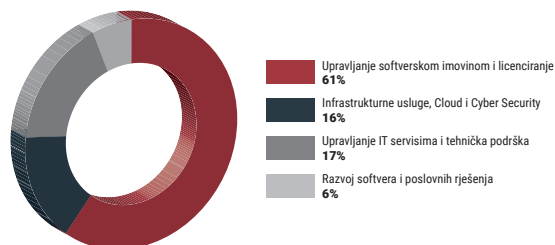
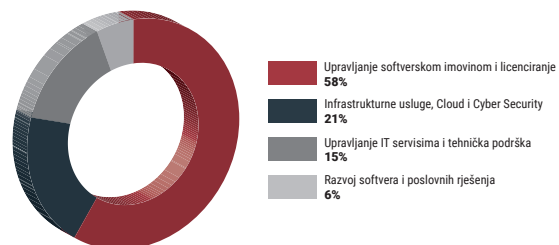
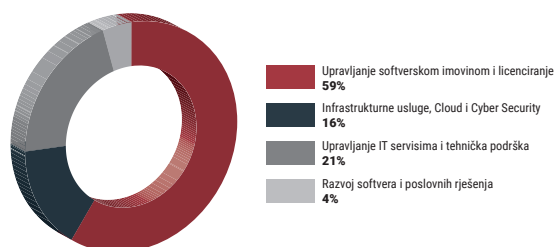
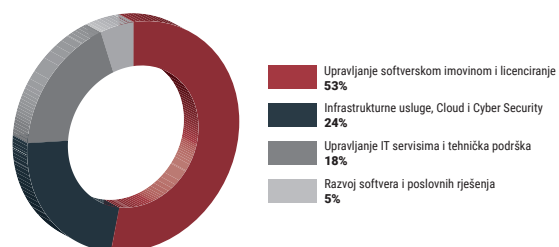
U svim navedenim segmentima Grupa i Društvo bilježe rast u odnosu na promatrani period prošle godine.

U nastavku su prikazani podaci o prihodima od prodaje po segmentima poslovanja Grupe i Društvo Span d.d. za promatrani period u 2021. i 2022.godini.

Tablica 2: Prihodi po segmentima

Span Grupa			
U tisućama HRK	Q1 2021	Q1 2022	Δ%
Ukupni poslovni prihodi	133.966	185.075	38%
Upravljanje softverskom imovinom i licenciranje	81.691	107.176	31%
Infrastrukturne usluge, Cloud i Cyber Security	21.972	38.928	77%
Upravljanje servisima i tehnička podrška	22.575	27.288	21%
Razvoj softvera i poslovnih rješenja	7.728	11.684	51%

Span d.d.			
U tisućama HRK	Q1 2021	Q1 2022	Δ%
Ukupni poslovni prihodi	105.310	146.735	39%
Upravljanje softverskom imovinom i licenciranje	61.842	77.966	26%
Infrastrukturne usluge, Cloud i Cyber Security	17.145	35.119	105%
Upravljanje servisima i tehnička podrška	21.930	26.483	21%
Razvoj softvera i poslovnih rješenja	4.393	7.166	63%

Graf 1: Udio prihoda po segmentima**Span Grupa Q1 2021.****Span Grupa Q1 2022.****Span d.d. Q1 2021.****Span d.d. Q1 2022.**

1. **Upravljanje softverskom imovinom i licenciranje** bilježi rast te i dalje najznačajnije doprinosi ukupnom apsolutnom rastu poslovnih prihoda. Udio prihoda od ovog segmenta u ukupnim poslovnim prihodima iznosi 58% i manji je u odnosu na prošlu godinu s obzirom da Grupa i Društvo snažno rastu u drugim segmentima poslovanja.

2. **Infrastrukturalne usluge, Cloud i Cyber Security** ostvario je najznačajniji rast u strukturi poslovnih prihoda i to 77% u odnosu na 2021. Širenje poslovnih aktivnosti u području Cloud-a i sigurnosnih rješenja u skladu je sa strategijom rasta Grupe čemu doprinosi povećanje broja projekata kod postojećih i novih klijenata. U prvom tromjesečju uz Span d.d. rastu prihoda doprinijeli su i Span Slovenija te Span USA.

3. **Upravljanje servisima i tehnička podrška** kroz u sluge nadzora i upravljanja IT okruženjem doprinosi kontinuiranom rastu prihoda, a povećanje prihoda ovog segmenta u prvom tromjesečju iznosi 21%.

4. **Razvoj softvera i poslovnih rješenja** u promatranom razdoblju ostvario je značajan rast od 51%. Rast ovog segmenta proizlazi iz fokusiranog razvoja vlastitih IT rješenja i platformi te razvoja specifičnih poslovnih rješenja za pojedine ključne korisnike - kao što su CRM i automatizacije i robotizacije njihovih poslovnih procesa. Rast ovog segmenta dodatno je osnažen akvizicijom Ekobita čije poslovanje je usmjereno na razvoj softverskih rješenja.

2.5. Prihodi po geografiji

Prihodi po geografiji prikazuju geografsko tržište kamo je roba tj. usluga fakturirana. Udio prihoda koje Grupa ostvaruje na inozemnim tržištima čini 84% ukupnih prihoda.

U prvom tromjesečju najveći udio prihoda Grupe fakturirano je na tržištu SAD-a s obzirom na širenje poslovanja i velik infrastrukturni projekt kod jednog od ključnih međunarodnih korisnika.

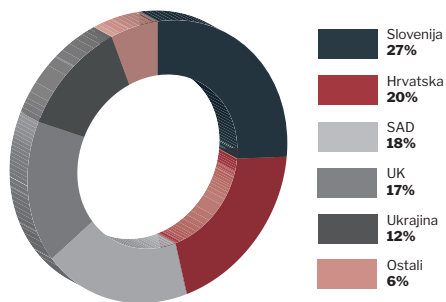
Najznačajniji rast prihoda Grupe u prvom tromjesečju uz SAD (rast 27.725 tisuća kuna, odnosno 118%) bilježe još i tržišta Slovenije (5.460 tisuća kuna), Hrvatske (2.664 tisuća kuna),

te Ujedinjenog kraljevstva(1.685 tisuća kuna). Značajan rast prihoda u prvom tromjesečju, prije početka ruske invazije, bilježi i tržište Ukrajine (4.630 tisuća kuna).

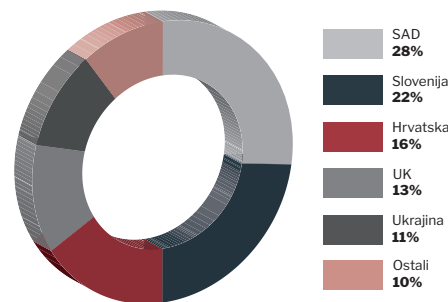
33% prihoda Društva Span d.d. u promatranom periodu 2021.godine odnosi se na tržište SAD-a koje ujedno bilježi i najveći rast u promatranom periodu od 27.037 tisuća kuna (117%), a slijedi ga rast prihoda na hrvatskom (2.489 tisuća kuna) i UK tržištu (1.685 tisuća kuna).

Graf 2: Udio prihoda od prodaje po geografskim tržištima

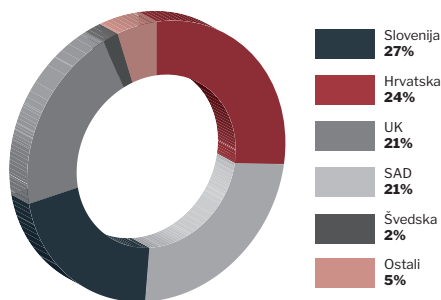
Span Grupa Q1 2021.



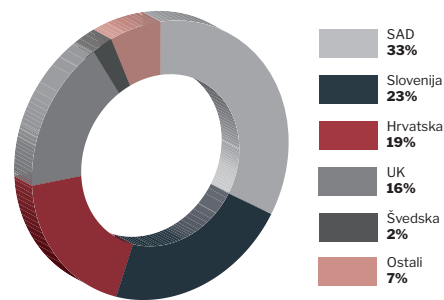
Span Grupa Q1 2022.



Span d.d. Q1 2021.



Span d.d. Q1 2022.



2.6. Bilanca

Bilanca Span Grupa			Bilanca Span d.d.	
U tisućama HRK	31/12/21	31/03/22	31/12/21	31/03/22
AKTIVA	351.568	393.221	317.904	342.990
Dugotrajna imovina	87.381	116.787	99.738	125.810
Odgođena porezna imovina	7.729	7.387	6.952	6.690
Kratkotrajna imovina	87.877	141.694	60.499	105.133
Novac i novčani ekvivalenti	139.791	111.992	126.920	91.822
Plaćeni troškovi budućeg razdoblja i obračunati prihodi	28.789	15.361	23.795	13.535
PASIVA	351.568	393.221	317.904	342.990
Kapital i rezerve	193.743	211.520	192.917	202.932
Dugoročne obveze	31.430	27.743	29.149	25.008
Kratkoročne obveze	106.516	122.338	79.710	89.159
Odgođeno plaćanje troškova i prihod budućeg razdoblja	19.878	31.621	16.128	25.890

Ukupna vrijednost imovine Grupe veća je za 41.653 tisuća kuna uslijed povećanja dugotrajne nematerijalne imovine i kratkotrajne imovine.

Povećanje dugotrajne nematerijalne imovine odnosi se na inicijalno knjiženje goodwill-a Ekobita u iznosu od 28 milijuna kuna. Sukladno zahtjevima MSFI 3 Poslovne kombinacije u roku od 1 godine, a u sklopu ove transakcije, društvo Span je dužno provesti alokaciju kupovne cijene za Ekobit te samim time uskladiti inicijalno priznati goodwill. Iz tog razloga ova stavka je tijekom budućeg razdoblja podložna promjeni.

Povećanje kratkotrajne imovine tj povećanje kratkotrajnih potraživanja rezultat je snažnog rasta Grupe u prvom kvartalu 2022.

Plaćene troškove budućeg razdoblja i obračunate prihodi čine u najznačajnijem dijelu obračunati prihodi sukladno MSFI 15 koji se priznaju temeljem stupnja dovršenosti projekta.

ULAGANJA U IMOVINU

Ulaganja u imovinu Span Grupe odnose se na izdatke za nabavku i zamjenu dotrajale računalne i ostale opreme potrebne za rad zaposlenika. Ulaganje u nematerijalnu imovinu u pripremi se odnosi na interno generiranu nematerijalnu imovinu koja proizlazi iz nastavka razvoja softvera raspoloživog za daljnju prodaju/korištenje.

Span Grupa			Span d.d.	
U tisućama HRK	Q1 2021	Q1 2022	Q1 2021	Q1 2022
Računalna oprema i ostala oprema	743	1.092	551	800
Izdaci za razvoj	5	0	0	0
Ostala nematerijalna imovina	0	0	0	0
Nematerijalna imovina u pripremi	0	887	0	813
Ulaganja u imovinu ukupno	748	1.979	551	1.613

ODGOĐENA POREZNA IMOVINA

Odgođena porezna imovina predstavlja iznose poreza na dobit koji su nadoknadivi na temelju budućih odbitaka oporezive dobiti. Odgođena porezna imovina priznaje se do visine poreznih prihoda za koje je vjerojatno da će biti ostvareni. Prilikom utvrđivanja buduće oporezive dobiti i iznosa poreznih prihoda za koje je vjerojatno da će biti ostvareni u budućnosti, Grupa donosi prosudbe i izrađuje procjene na temelju oporezive dobiti iz prethodnih godina i očekivanja budućih prihoda za koje se smatra da su razumni u postojećim okolnostima. Grupa je napravila procjenu iskoristivosti porezne olakšice za procjenu visine odgođene porezne imovine, a na temelju dobivenih potpora od Ministarstva gospodarstva, poduzetništva i obrta. Navedena potpora omogućava društvu Span d.d. oslobađanje plaćanja poreza na dobit u trajanju od 2015. do 2025. godine i to na 50% iznosa porezne osnovice, a do maksimalnog praga u iznosu ukupne investicije prema Zakonu o poticanju ulaganja (ZOPI).

Društvo Span d.d. i Bonsai d.o.o. prijavili su se u prosincu 2021. za korištenje novog kruga potpora pod nazivom Projekt ulaganja u proširenje istraživačko-razvojnih kapaciteta te kapaciteta isporuke IT rješenja. 25. veljače 2022. godine dobili su pozitivno rješenje temeljem kojeg su ostvarili dodatnih 50% olakšica porezne stope, a koju je društvo Span iskoristilo već za 2021. godinu. Ovime je društvo Span osiguralo da do 2025. godine tj. do iskorištenja maksimalnog praga investicije ima stopu poreza na dobit od 0%.

NOVAC I KRATKOTRAJNA IMOVINA

Najveći dio Kratkotrajne imovine Grupe čini novac u iznosu od 111.992 tisuća HRK i kratkotrajna potraživanja u iznosu od 136.810 tisuća HRK.

KAPITAL I REZERVE

Ukupni kapital i rezerve Grupe povećali su se 17.777 tisuća kuna uslijed značajnog rasta dobiti tekućeg razdoblja i povećanja kapitalnih rezervi uslijed akvizicije Ekobita.

Na sjednici Uprave društva Span d.d. 14. siječnja 2022. godine, donesena je Odluka o usvajanju Programa otkupa vlastitih dionica s ciljem da dionice steknu radnici Društva i povezanih društava u svrhu nagrađivanja. U skladu s navedenim programom, Društvo je 21. siječnja 2022. godine, na uređenom tržištu Zagrebačke burze steklo 20.000 tisuća vlastitih dionica, po cijeni od 212 HRK a za koje je kreiralo potrebne rezerve.

OBVEZE

Ukupne dugoročne obveze smanjenje su za 3.688 tisuća kuna većim dijelom zbog prebacivanja dugoročnih ugovorenih obveza na kratkoročne (obvezu za otkup vlastitih dionica bivšim vlasnicima sukladno otplatnom planu) te smanjenja obveza po najmu. Dugoročne ugovorene obveze na 31.3.2022. sastoje se od obveza za kupnju poslovnog udjela poduzeća Ekobit d.o.o. (3.600 tisuća kuna) te dugoročnog dijela obveza prema bivšim vlasnicima (5.134 tisuća kuna).

Kratkoročne obveze povećale su se za 15.821 tisuća kuna primarno kao rezultat 1) povećanja obveza prema dobavljačima te 2) kratkoročnih obveza za kupnju poslovnog udjela Ekobita, u iznosu od 6.104 tisuća kuna koje dospijeva 14.9.2022.

Kratkotrajna imovina, kratkoročne obveze i obrtni kapital	Span Grupa		Span d.d.	
	31/12/21	31/03/22	31/12/21	31/03/22
U tisućama HRK				
Kratkotrajna imovina	256.457	269.047	211.214	210.490
Kratkoročne obveze	126.395	153.959	95.838	115.049
Obrtni kapital	130.063	115.088	115.376	95.441
Koeficijent tekuće likvidnosti	2,03	1,75	2,20	1,83

Obrtni kapital i dalje je pod značajnim utjecajem priljeva sredstava iz javne ponude te dodatno podržan rastom poslovnih aktivnosti kao i geografskim širenjem poslovanja. Koeficijent tekuće likvidnosti i dalje ukazuje na snažnu sposobnost Grupe za podmirenje svojih kratkoročnih obveza.

Neto dug	Span Grupa		Span d.d.	
	31/12/21	31/03/22	31/12/21	31/03/22
U tisućama HRK				
Kratkoročne i dugoročne posudbe od banaka	15.977	13.742	14.108	12.266
Novac i novčani ekvivalenti	139.791	111.992	126.920	91.822
Neto dug	(123.814)	(98.250)	(112.812)	(79.556)
Ukupna glavica	193.743	211.520	192.917	202.932
Omjer neto duga i ukupna glavice	-	-	-	-

Negativan neto dug pokazatelj je financijske likvidnosti Grupe.

2.7. Novčani tok

Span Grupa			Span d.d.	
U tisućama HRK	Q1 2021	Q1 2022	Q1 2021	Q1 2022
Neto novac ostvaren u poslovnim aktivnostima	16.508	14.981	12.293	9.179
Neto novac korišten u ulagačkim aktivnostima	-731	-36.175	-539	-38.986
Neto novac korišten u financijskim aktivnostima	-18.482	-6.605	-17.217	-5.290
Neto povećanje / smanjenje novca i novčanih ekvivalenata	-2.705	-27.799	-5.464	-35.097

Grupa i Društvo Span d.d. ostvaruju pozitivne novčane tokove iz poslovnih aktivnosti. Smanjenje novca iz poslovnih aktivnosti prvenstveno proizlazi iz kretanja radnog kapitala uslijed povećanja potraživanja, a kao direktna posljedica ekspanzije poslovanja u prvom kvartalu.

Negativni novčani tok iz investicijskih aktivnosti posljedica je akvizicije Ekobita.

Negativni novčani tok iz financijskih aktivnosti proizlazi iz odljeva novčanih sredstava za podmirenje obveza prema bankama te otkupa vlastitih dionica, a koji su detaljnije objašnjeni u poglavlju Kapital i rezerve.

2.8. Poslovanje TOV Span Ukrajina

Ova cjelina ima za cilj pružiti investitorima uvid u naše poslovanje u Ukrajini, kao i utjecaj na Span Grupu. U tu svrhu prilažemo pojedinačni Račun dobiti i gubitka društva TOV Span za prvo tromjesečje 2021. i 2022. godine i doprinos u konsolidiranom rezultatu Span Grupe.

TOV Span pojedinačno izvješće			
U tisućama HRK	Q1 2021	Q1 2022	Δ%
Ukupni prihodi	16.711	21.444	28%
Poslovni prihodi	16.711	21.444	28%
Ostali prihodi	-	-	-
Ukupni troškovi	17.783	22.362	26%
Troškovi prodane robe i usluga	15.552	20.303	31%
Troškovi osoblja	1.678	1.653	-2%
Ostali poslovni troškovi	553	407	-26%
EBITDA	(1.073)	(918)	14%
Amortizacija	23	10	-55%
EBIT	(1.096)	(929)	15%
Neto financijski rezultat	40	(468)	-1271%
Dobit/gubitak prije oporezivanja	(1.056)	(1.397)	-32%
Porez na dobit	-	-	-
Dobit/gubitak nakon oporezivanja	(1.056)	(1.397)	-32%

Prihodi TOV Span u prvom tromjesečju 2022. godine su rasli u odnosu na prošlu godinu, no poslovanje je u fazi razvoja te konačni doprinos EBITDA – i u ukupnom neto rezultatu Grupe nije značajan. Naše aktivnosti u ratom zahvaćenim područjima nisu stale pa i dalje pružamo podršku našim korisnicima u Ukrajini.

U tisućama HRK	Span Grupa		Udio TOV Span u Grupi		% TOV Span u Grupi	
	Q1 2021	Q1 2022	Q1 2021	Q1 2022	Q1 2021	Q1 2022
Ukupni prihodi	134.444	185.857	16.621	21.251	12%	11%
Poslovni prihodi	133.966	185.075	16.621	21.251	12%	11%
Ostali prihodi	478	782	-	-	-	-
Ukupni troškovi	122.472	165.718	17.762	22.362	15%	13%
Troškovi prodane robe i usluga	82.702	109.278	15.552	20.303	19%	19%
Troškovi osoblja	30.810	43.181	1.678	1.653	5%	4%
Ostali poslovni troškovi	8.961	13.259	532	407	6%	3%
EBITDA prije jednokratnih stavki	12.269	23.121	(1.141)	(1.111)	-9%	-5%
Jednokratne stavke EBITDA-e	297	2.983	-	-	-	-
EBITDA nakon jednokratnih stavki	11.972	20.138	(1.141)	(1.111)	-10%	-6%
Amortizacija	3.901	4.000	23	10	1%	-
EBIT	8.071	16.138	(1.164)	(1.122)	-14%	-7%
Neto financijski rezultat	531	1.500	40	(469)	8%	-31%
Jednokratne stavke neto financijskog rezultata	-	2.255	-	-	-	-
Dobit/gubitak prije oporezivanja prije jednokratnih stavki	8.900	18.366	(1.124)	(1.591)	-13%	-9%
Dobit/gubitak prije oporezivanja nakon jednokratnih stavki	8.602	17.638	(1.124)	(1.591)	-13%	-9%
Porez na dobit	1.294	462	-	-	-	-
Dobit/gubitak nakon oporezivanja prije jednokratnih stavki	7.606	17.905	(1.124)	(1.591)	-15%	-9%
Dobit/gubitak nakon oporezivanja nakon jednokratnih stavki	7.309	17.177	(1.124)	(1.591)	-15%	-9%

Prihodi TOV Span čine 11% konsolidiranih prihoda Span Grupe u prvom tromjesečju 2022. godine. Iako su prihodi TOV Span u istom promatranom razdoblju 2022. godine rasli, udio prihoda u ukupnim konsolidiranim prihodima je pao u odnosu na isto razdoblje prošle godine.

U prvom tromjesečju 2022. godine doprinos konsolidiranoj EBITDA-i je negativan (-1.111 tisuća HRK), isto kao i doprinos konsolidiranoj dobiti nakon oporezivanja (-1.591 tisuća HRK). Ukupno ulaganje Span d.d. u TOV Span na dan 31.03.2022. iznosi 4.664 tisuća HRK.





3.

Financijski izvještaji Span Grupe i Span d.d.

Span Grupa

RAČUN DOBITI I GUBITKA					
u razdoblju 01.01.2022. do 31.03.2022.					
u kunama					
Obveznik: Span d.d.					
Naziv pozicije	AOP oznaka	Isto razdoblje prethodne godine		Tekuće razdoblje	
		Kumulativ	Tromjesečje	Kumulativ	Tromjesečje
1	2	3	4	5	6
I. POSLOVNI PRIHODI (AOP 002 do 006)	001	134.444.242	134.444.242	185.856.506	185.856.506
1. Prihodi od prodaje s poduzetnicima unutar grupe	002	0	0	0	0
2. Prihodi od prodaje (izvan grupe)	003	133.966.377	133.966.377	185.074.767	185.074.767
3. Prihodi na temelju upotrebe vlastitih proizvoda, robe i usluga	004	0	0	0	0
4. Ostali poslovni prihodi s poduzetnicima unutar grupe	005	0	0	0	0
5. Ostali poslovni prihodi (izvan grupe)	006	477.865	477.865	781.739	781.739
II. POSLOVNI RASHODI (AOP 008+009+013+017+018+019+022+029)	007	126.372.892	126.372.892	169.718.410	169.718.410
1. Promjene vrijednosti zaliha proizvodnje u tijeku i gotovih proizvoda	008	0	0	0	0
2. Materijalni troškovi (AOP 010 do 012)	009	89.466.284	89.466.284	118.618.099	118.618.099
a) Troškovi sirovina i materijala	010	1.023.682	1.023.682	1.292.478	1.292.478
b) Troškovi prodane robe	011	73.840.376	73.840.376	99.794.376	99.794.376
c) Ostali vanjski troškovi	012	14.602.226	14.602.226	17.531.245	17.531.245
3. Troškovi osoblja (AOP 014 do 016)	013	30.809.534	30.809.534	43.180.991	43.180.991
a) Neto plaće i nadnice	014	19.509.669	19.509.669	28.967.809	28.967.809
b) Troškovi poreza i doprinosa iz plaća	015	8.265.838	8.265.838	10.597.012	10.597.012
c) Doprinosi na plaće	016	3.034.027	3.034.027	3.616.170	3.616.170
4. Amortizacija	017	3.900.588	3.900.588	4.000.148	4.000.148
5. Ostali troškovi	018	2.195.000	2.195.000	3.910.153	3.910.153
6. Vrijednosna usklađenja (AOP 020+021)	019	1.486	1.486	9.019	9.019
a) dugotrajne imovine osim financijske imovine	020	0	0	0	0
b) kratkotrajne imovine osim financijske imovine	021	1.486	1.486	9.019	9.019
7. Rezerviranja (AOP 023 do 028)	022	0	0	0	0
a) Rezerviranja za mirovine, otpremnine i slične obveze	023	0	0	0	0
b) Rezerviranja za porezne obveze	024	0	0	0	0
c) Rezerviranja za započete sudske sporove	025	0	0	0	0
d) Rezerviranja za troškove obnavljanja prirodnih bogatstava	026	0	0	0	0
e) Rezerviranja za troškove u jamstvenim rokovima	027	0	0	0	0
f) Druga rezerviranja	028	0	0	0	0
8. Ostali poslovni rashodi	029	0	0	0	0
III. FINACIJSKI PRIHODI (AOP 031 do 040)	030	1.676.915	1.676.915	3.052.763	3.052.763
1. Prihodi od ulaganja u udjele (dionice) poduzetnika unutar grupe	031	0	0	0	0
2. Prihodi od ulaganja u udjele (dionice) društava povezanih sudjelujućim interesima	032	0	0	0	0
3. Prihodi od ostalih dugotrajnih financijskih ulaganja i zajmova poduzetnicima unutar grupe	033	0	0	0	0
4. Ostali prihodi s osnove kamata iz odnosa s poduzetnicima unutar grupe	034	0	0	0	0
5. Tečajne razlike i ostali financijski prihodi iz odnosa s poduzetnicima unutar grupe	035	0	0	0	0
6. Prihodi od ostalih dugotrajnih financijskih ulaganja i zajmova	036	0	0	0	0
7. Ostali prihodi s osnove kamata	037	20.565	20.565	25.280	25.280
8. Tečajne razlike i ostali financijski prihodi	038	1.656.350	1.656.350	772.653	772.653
9. Nerealizirani dobiti (prihodi) od financijske imovine	039	0	0	0	0
10. Ostali financijski prihodi	040	0	0	2.254.830	2.254.830
IV. FINACIJSKI RASHODI (AOP 042 do 048)	041	1.145.889	1.145.889	1.552.395	1.552.395
1. Rashodi s osnove kamata i slični rashodi s poduzetnicima unutar grupe	042	0	0	0	0
2. Tečajne razlike i drugi rashodi s poduzetnicima unutar grupe	043	0	0	0	0
3. Rashodi s osnove kamata i slični rashodi	044	498.212	498.212	254.859	254.859
4. Tečajne razlike i drugi rashodi	045	647.677	647.677	1.297.536	1.297.536
5. Nerealizirani gubici (rashodi) od financijske imovine	046	0	0	0	0
6. Vrijednosna usklađenja financijske imovine (neto)	047	0	0	0	0
7. Ostali financijski rashodi	048	0	0	0	0
V. UDIO U DOBITI OD DRUŠTAVA POVEZANIH SUDJELUJUĆIM INTERESOM	049	0	0	0	0
VI. UDIO U DOBITI OD ZAJEDNIČKIH POTHVATA	050	0	0	0	0
VII. UDIO U GUBITKU OD DRUŠTAVA POVEZANIH SUDJELUJUĆIM INTERESOM	051	0	0	0	0
VIII. UDIO U GUBITKU OD ZAJEDNIČKIH POTHVATA	052	0	0	0	0
IX. UKUPNI PRIHODI (AOP 001+030+049 +050)	053	136.121.157	136.121.157	188.909.269	188.909.269
X. UKUPNI RASHODI (AOP 007+041+051 + 052)	054	127.518.781	127.518.781	171.270.805	171.270.805
XI. DOBIT ILI GUBITAK PRIJE OPOREZIVANJA (AOP 053-054)	055	8.602.376	8.602.376	17.638.464	17.638.464
1. Dobit prije oporezivanja (AOP 053-054)	056	8.602.376	8.602.376	17.638.464	17.638.464
2. Gubitak prije oporezivanja (AOP 054-053)	057	0	0	0	0
XII. POREZ NA DOBIT	058	1.293.542	1.293.542	461.601	461.601
XIII. DOBIT ILI GUBITAK RAZDOBLJA (AOP 055-059)	059	7.308.834	7.308.834	17.176.863	17.176.863

1. Dobit razdoblja (AOP 055-059)	060	7.308.834	7.308.834	17.176.863	17.176.863
2. Gubitak razdoblja (AOP 059-055)	061	0	0	0	0
PREKINUTO POSLOVANJE (popunjavanje poduzetnik obveznika MSFI-a samo ako ima prekinuto poslovanje)					
XIV. DOBIT ILI GUBITAK PREKINUTOG POSLOVANJA PRIJE OPOREZIVANJA (AOP 063-064)	062	0	0	0	0
1. Dobit prekinutog poslovanja prije oporezivanja	063	0	0	0	0
2. Gubitak prekinutog poslovanja prije oporezivanja	064	0	0	0	0
XV. POREZ NA DOBIT PREKINUTOG POSLOVANJA	065	0	0	0	0
1. Dobit prekinutog poslovanja za razdoblje (AOP 062-065)	066	0	0	0	0
2. Gubitak prekinutog poslovanja za razdoblje (AOP 065-062)	067	0	0	0	0
UKUPNO POSLOVANJE (popunjavanje samo poduzetnik obveznik MSFI-a koji ima prekinuto poslovanje)					
XVI. DOBIT ILI GUBITAK PRIJE OPOREZIVANJA (AOP 055+062)	068	8.602.376	8.602.376	17.638.464	17.638.464
1. Dobit prije oporezivanja (AOP 068)	069	0	0	0	0
2. Gubitak prije oporezivanja (AOP 068)	070	0	0	0	0
XVII. POREZ NA DOBIT (AOP 058+065)	071	1.293.542	1.293.542	461.601	461.601
XVIII. DOBIT ILI GUBITAK RAZDOBLJA (AOP 068-071)	072	7.308.834	7.308.834	17.176.863	17.176.863
1. Dobit razdoblja (AOP 068-071)	073	7.308.834	7.308.834	17.176.863	17.176.863
2. Gubitak razdoblja (AOP 071-068)	074	0	0	0	0
DODATAK RDG-u (popunjavanje poduzetnik koji sastavlja konsolidirani godišnji financijski izvještaj)					
XIX. DOBIT ILI GUBITAK RAZDOBLJA (AOP 076+077)	075	7.308.834	7.308.834	17.176.863	17.176.863
1. Pripisana imateljima kapitala matice	076	7.512.999	7.512.999	17.463.634	17.463.634
2. Pripisana manjinskom (nekontrolirajućem) interesu	077	-204.165	-204.165	-286.771	-286.771
IZVJEŠTAJ O OSTALOJ SVEOBUHVAATNOJ DOBITI (popunjavanje poduzetnik obveznik primjene MSFI-a)					
I. DOBIT ILI GUBITAK RAZDOBLJA	078	7.308.834	7.308.834	17.176.863	17.176.863
II. OSTALA SVEOBUHVAATNA DOBIT/GUBITAK PRIJE POREZA (AOP 80 + 87)	079	580.918	580.918	378.371	378.371
III. Stavke koje neće biti reklasificirane u dobit ili gubitak (AOP 081 do 085)	080	0	0	0	0
1. Promjene revalorizacijskih rezervi dugotrajne materijalne i nematerijalne imovine	081	0	0	0	0
2. Dobitak ili gubitak s osnove naknadnog vrednovanja vlasničkih vrijednosnih papira po fer vrijednosti kroz ostalu sveobuhvatnu dobit	082	0	0	0	0
3. Promjene fer vrijednosti financijske obveze po fer vrijednosti kroz račun dobiti i gubitka koja se može pripisati promjenama kreditnog rizika obveze	083	0	0	0	0
4. Aktuarski dobici/gubici po planovima definiranih primanja	084	0	0	0	0
5. Ostale stavke koje neće biti reklasificirane	085	0	0	0	0
6. Porez na dobit koji se odnosi na stavke koje neće biti reklasificirane	086	0	0	0	0
IV. Stavke koje je moguće reklasificirati u dobit ili gubitak (AOP 088 do 095)	087	580.918	580.918	378.371	378.371
1. Tečajne razlike iz preračuna inozemnog poslovanja	088	580.918	580.918	378.371	378.371
2. Dobitak ili gubitak s osnove naknadnog vrednovanja dužničkih vrijednosnih papira po fer vrijednosti kroz ostalu sveobuhvatnu dobit	089	0	0	0	0
4. Dobit ili gubitak s osnove učinkovite zaštite novčanih tokova	090	0	0	0	0
5. Dobit ili gubitak s osnove učinkovite zaštite neto ulaganja u inozemstvu	091	0	0	0	0
6. Udio u ostaloj sveobuhvatnoj dobiti/gubitku društava povezanih sudjelujućim interesom	092	0	0	0	0
6. Promjene fer vrijednosti vremenske vrijednosti opcije	093	0	0	0	0
7. Promjene fer vrijednosti terminskih elemenata terminskih ugovora	094	0	0	0	0
8. Ostale stavke koje je moguće reklasificirati u dobit ili gubitak	095	0	0	0	0
9. Porez na dobit koji se odnosi na stavke koje je moguće reklasificirati u dobit ili gubitak	096	0	0	0	0
V. NETO OSTALA SVEOBUHVAATNA DOBIT ILI GUBITAK (AOP 080+087 - 086 - 096)	097	580.918	580.918	378.371	378.371
VI. SVEOBUHVAATNA DOBIT ILI GUBITAK RAZDOBLJA (AOP 078+097)	098	7.889.752	7.889.752	17.555.234	17.555.234
DODATAK Izvještaju o ostaloj sveobuhvatnoj dobiti (popunjavanje poduzetnik koji sastavlja konsolidirani izvještaj)					
VI. SVEOBUHVAATNA DOBIT ILI GUBITAK RAZDOBLJA (AOP 100+101)	099	7.889.752	7.889.752	17.555.234	17.555.234
1. Pripisana imateljima kapitala matice	100	8.093.917	8.093.917	17.842.005	17.842.005
2. Pripisana manjinskom (nekontrolirajućem) interesu	101	-204.165	-204.165	-286.771	-286.771

Span Grupa

BILANCA			
stanje na dan 31.3.2022.			
u kunama			
Obveznik: Span d.d.			
Naziv pozicije	AOP oznaka	Zadnji dan prethodne poslovne godine	Na izvještajni datum tekućeg razdoblja
1	2	3	4
A) POTRAŽIVANJA ZA UPISANI A NEUPLAĆENI KAPITAL	001	0	0
B) DUGOTRAJNA IMOVINA (AOP 003+010+020+031+036)	002	95.110.461	124.173.984
I. NEMATERIJALNA IMOVINA (AOP 004 do 009)	003	28.079.421	57.195.744
1. Izdaci za razvoj	004	7.542.547	7.787.313
2. Koncesije, patenti, licencije, robne i uslužne marke, softver i ostala prava	005	646.079	557.795
3. Goodwill	006	19.465.802	47.379.447
4. Predujmovi za nabavu nematerijalne imovine	007	0	0
5. Nematerijalna imovina u pripremi	008	424.993	1.471.189
6. Ostala nematerijalna imovina	009	0	0
II. MATERIJALNA IMOVINA (AOP 011 do 019)	010	58.431.229	57.892.850
1. Zemljište	011	13.049.681	13.049.681
2. Građevinski objekti	012	32.403.011	31.864.969
3. Postrojenja i oprema	013	3.257.601	3.894.483
4. Alati, pogonski inventar i transportna imovina	014	9.720.936	9.083.717
5. Biološka imovina	015	0	0
6. Predujmovi za materijalnu imovinu	016	0	0
7. Materijalna imovina u pripremi	017	0	0
8. Ostala materijalna imovina	018	0	0
9. Ulaganje u nekretnine	019	0	0
III. DUGOTRAJNA FINANCIJSKA IMOVINA (AOP 021 do 030)	020	866.405	1.694.891
1. Ulaganja u udjele (dionice) poduzetnika unutar grupe	021	0	0
2. Ulaganja u ostale vrijednosne papire poduzetnika unutar grupe	022	0	0
3. Dani zajmovi, depoziti i slično poduzetnicima unutar grupe	023	0	0
4. Ulaganja u udjele (dionice) društava povezanih sudjelujućim interesom	024	0	0
5. Ulaganja u ostale vrijednosne papire društava povezanih sudjelujućim interesom	025	0	0
6. Dani zajmovi, depoziti i slično društvima povezanim sudjelujućim interesom	026	0	0
7. Ulaganja u vrijednosne papire	027	0	0
8. Dani zajmovi, depoziti i slično	028	317.647	392.548
9. Ostala ulaganja koja se obračunavaju metodom udjela	029	0	0
10. Ostala dugotrajna financijska imovina	030	548.758	1.302.343
IV. POTRAŽIVANJA (AOP 032 do 035)	031	4.285	3.834
1. Potraživanja od poduzetnika unutar grupe	032	0	0
2. Potraživanja od društava povezanih sudjelujućim interesom	033	0	0
3. Potraživanja od kupaca	034	0	0
4. Ostala potraživanja	035	4.285	3.834
V. ODGOĐENA POREZNA IMOVINA	036	7.729.121	7.386.665
C) KRATKOTRAJNA IMOVINA (AOP 038+046+053+063)	037	227.668.058	253.686.803
I. ZALIHE (AOP 039 do 045)	038	2.026.428	560.206
1. Sirovine i materijal	039	0	0
2. Proizvodnja u tijeku	040	0	0
3. Gotovi proizvodi	041	0	0
4. Trgovačka roba	042	2.026.428	560.206
5. Predujmovi za zalihe	043	0	0
6. Dugotrajna imovina namijenjena prodaji	044	0	0
7. Biološka imovina	045	0	0
II. POTRAŽIVANJA (AOP 047 do 052)	046	84.970.998	136.809.592
1. Potraživanja od poduzetnika unutar grupe	047	0	0
2. Potraživanja od društava povezanih sudjelujućim interesom	048	0	0
3. Potraživanja od kupaca	049	80.397.002	132.233.627
4. Potraživanja od zaposlenika i članova poduzetnika	050	0	0
5. Potraživanja od države i drugih institucija	051	2.417.303	763.205
6. Ostala potraživanja	052	2.156.693	3.812.760
III. KRATKOTRAJNA FINANCIJSKA IMOVINA (AOP 054 do 062)	053	879.404	4.324.572
1. Ulaganja u udjele (dionice) poduzetnika unutar grupe	054	0	0
2. Ulaganja u ostale vrijednosne papire poduzetnika unutar grupe	055	0	0
3. Dani zajmovi, depoziti i slično poduzetnicima unutar grupe	056	0	0
4. Ulaganja u udjele (dionice) društava povezanih sudjelujućim interesom	057	0	0
5. Ulaganja u ostale vrijednosne papire društava povezanih sudjelujućim interesom	058	0	0
6. Dani zajmovi, depoziti i slično društvima povezanim sudjelujućim interesom	059	0	0
7. Ulaganja u vrijednosne papire	060	0	0
8. Dani zajmovi, depoziti i slično	061	879.404	4.324.572
9. Ostala financijska imovina	062	0	0
IV. NOVAC U BANCIMA I BLAGAJNI	063	139.791.228	111.992.433
D) PLAĆENI TROŠKOVI BUDUĆEG RAZDOBLJA I OBRAČUNATI PRIHODI	064	28.789.407	15.360.587
E) UKUPNO AKTIVA (AOP 001+002+037+064)	065	351.567.926	393.221.374
F) IZVANBILANČNI ZAPISI	066	0	0
PASIVA			
A) KAPITAL I REZERVE (AOP 068 do 070+076+077+083+086+089)	067	193.742.853	211.519.547
I. TEMELJNI (UPISANI) KAPITAL	068	19.600.000	19.600.000
II. KAPITALNE REZERVE	069	79.083.569	81.082.019
III. REZERVE IZ DOBITI (AOP 071+072-073+074+075)	070	8.252.425	8.252.425
1. Zakonske rezerve	071	8.252.425	8.252.425

2. Rezerve za vlastite dionice	072	1.015.559	7.105.022
3. Vlastite dionice i udjeli (odbitna stavka)	073	-1.015.559	-7.105.022
4. Statutarne rezerve	074	0	0
5. Ostale rezerve	075	0	0
IV. REVALORIZACIJSKE REZERVE	076	15.954.404	15.954.404
V. REZERVE FER VRIJEDNOSTI I OSTALO (AOP 078 do 082)	077	267.330	645.701
1. Fer vrijednost financijske imovine kroz ostalu sveobuhvatnu dobit (odnosno raspoložive za prodaju)	078	0	0
2. Učinkoviti dio zaštite novčanih tokova	079	0	0
3. Učinkoviti dio zaštite neto ulaganja u inozemstvu	080	0	0
4. Ostale rezerve fer vrijednosti	081	0	0
5. Tečajne razlike iz preračuna inozemnog poslovanja (konsolidacija)	082	267.330	645.701
VI. ZADRŽANA DOBIT ILI PRENESENI GUBITAK (AOP 084-085)	083	45.713.436	67.713.913
1. Zadržana dobit	084	45.713.436	67.713.913
2. Preneseni gubitak	085	0	0
VII. DOBIT ILI GUBITAK POSLOVNE GODINE (AOP 087-088)	086	23.718.783	17.463.634
1. Dobit poslovne godine	087	23.718.783	17.463.634
2. Gubitak poslovne godine	088	0	0
VIII. MANJINSKI (NEKONTROLIRAJUĆI) INTERES	089	1.152.906	807.451
B) REZERVIRANJA (AOP 091 do 096)	090	0	0
1. Rezerviranja za mirovine, otpremnine i slične obveze	091	0	0
2. Rezerviranja za porezne obveze	092	0	0
3. Rezerviranja za započete sudske sporove	093	0	0
4. Rezerviranja za troškove obnavljanja prirodnih bogatstava	094	0	0
5. Rezerviranja za troškove u jamstvenim rokovima	095	0	0
6. Druga rezerviranja	096	0	0
C) DUGOROČNE OBVEZE (AOP 098 do 108)	097	31.430.203	27.742.612
1. Obveze prema poduzetnicima unutar grupe	098	0	0
2. Obveze za zajmove, depozite i slično poduzetnika unutar grupe	099	0	0
3. Obveze prema društvima povezanim sudjelujućim interesom	100	0	0
4. Obveze za zajmove, depozite i slično društava povezanih sudjelujućim interesom	101	0	0
5. Obveze za zajmove, depozite i slično	102	0	0
6. Obveze prema bankama i drugim financijskim institucijama	103	6.895.152	5.478.110
7. Obveze za predujmove	104	0	0
8. Obveze prema dobavljačima	105	0	0
9. Obveze po vrijednosnim papirima	106	0	0
10. Ostale dugoročne obveze	107	21.032.865	18.762.316
11. Odgođena porezna obveza	108	3.502.186	3.502.186
D) KRATKOROČNE OBVEZE (AOP 110 do 123)	109	106.516.400	122.337.791
1. Obveze prema poduzetnicima unutar grupe	110	0	0
2. Obveze za zajmove, depozite i slično poduzetnika unutar grupe	111	0	0
3. Obveze prema društvima povezanim sudjelujućim interesom	112	0	0
4. Obveze za zajmove, depozite i slično društava povezanih sudjelujućim interesom	113	0	0
5. Obveze za zajmove, depozite i slično	114	0	0
6. Obveze prema bankama i drugim financijskim institucijama	115	9.082.059	8.264.199
7. Obveze za predujmove	116	3.153.753	3.637.139
8. Obveze prema dobavljačima	117	53.513.063	65.437.840
9. Obveze po vrijednosnim papirima	118	0	0
10. Obveze prema zaposlenicima	119	8.838.574	8.451.528
11. Obveze za poreze, doprinose i slična davanja	120	11.595.560	9.193.987
12. Obveze s osnove udjela u rezultatu	121	0	0
13. Obveze po osnovi dugotrajne imovine namijenjene prodaji	122	0	0
14. Ostale kratkoročne obveze	123	20.333.391	27.353.098
E) ODGOĐENO PLAĆANJE TROŠKOVA I PRIHOD BUDUĆEGA RAZDOBLJA	124	19.878.470	31.621.424
F) UKUPNO – PASIVA (AOP 067+090+097+109+124)	125	351.567.926	393.221.374
G) IZVANBILANČNI ZAPISI	126	0	0

Span Grupa

IZVJEŠTAJ O NOVČANOM TIJEKU - Indirektna metoda u razdoblju 01.01.2022. do 31.03.2022. u kunama			
Obveznik: Span d.d.			
Naziv pozicije	AOP oznaka	Isto razdoblje prethodne godine	Tekuće razdoblje
1	2	3	4
Novčani tokovi od poslovnih aktivnosti			
1. Dobit prije oporezivanja	001	8.602.376	17.638.464
2. Usklađenja (AOP 003 do 010):	002	4.850.679	4.837.148
a) Amortizacija	003	3.900.588	4.000.148
b) Dobici i gubici od prodaje i vrijednosna usklađenja dugotrajne materijalne i nematerijalne imovine	004	-8.452	-13.994
c) Dobici i gubici od prodaje i nerealizirani dobiti i gubici i vrijednosno usklađenje financijske imovine	005	0	9.019
d) Prihodi od kamata i dividendi	006	-20.565	-25.280
e) Rashodi od kamata	007	498.212	254.859
f) Rezerviranja	008	0	0
g) Tečajne razlike (nerealizirane)	009	480.896	332.252
h) Ostala usklađenja za nenovčane transakcije i nerealizirane dobitke i gubitke	010	0	280.144
I. Povećanje ili smanjenje novčanih tokova prije promjena u radnom kapitalu (AOP 001+002)	011	13.453.055	22.475.612
3. Promjene u radnom kapitalu (AOP 013 do 016)	012	3.782.329	-6.937.302
a) Povećanje ili smanjenje kratkoročnih obveza	013	-6.623.455	13.878.473
b) Povećanje ili smanjenje kratkotrajnih potraživanja	014	10.837.613	-47.258.771
c) Povećanje ili smanjenje zaliha	015	-2.686.873	1.466.222
d) Ostala povećanja ili smanjenja radnog kapitala	016	2.255.044	24.976.774
II. Novac iz poslovanja (AOP 011+012)	017	17.235.384	15.538.310
4. Novčani izdaci za kamate	018	-522.172	-279.539
5. Plaćeni porez na dobit	019	-205.466	-278.222
A) NETO NOVČANI TOKOVI OD POSLOVNIH AKTIVNOSTI (AOP 017 do 019)	020	16.507.746	14.980.549
Novčani tokovi od investicijskih aktivnosti			
1. Novčani primici od prodaje dugotrajne materijalne i nematerijalne imovine	021	10.546	20.780
2. Novčani primici od prodaje financijskih instrumenata	022	0	0
3. Novčani primici od kamata	023	0	0
4. Novčani primici od dividendi	024	0	0
5. Novčani primici s osnove povrata danih zajmova i štednih uloga	025	0	0
6. Ostali novčani primici od investicijskih aktivnosti	026	1.526	451
III. Ukupno novčani primici od investicijskih aktivnosti (AOP 021 do 026)	027	12.072	21.231
1. Novčani izdaci za kupnju dugotrajne materijalne i nematerijalne imovine	028	-743.261	-1.979.567
2. Novčani izdaci za stjecanje financijskih instrumenata	029	0	0
3. Novčani izdaci s osnove danih zajmova i štednih uloga za razdoblje	030	0	0
4. Stjecanje ovisnog društva, umanjeno za stečeni novac	031	0	-34.216.326
5. Ostali novčani izdaci od investicijskih aktivnosti	032	0	0
IV. Ukupno novčani izdaci od investicijskih aktivnosti (AOP 028 do 032)	033	-743.261	-36.195.893
B) NETO NOVČANI TOKOVI OD INVESTICIJSKIH AKTIVNOSTI (AOP 027+033)	034	-731.189	-36.174.662
Novčani tokovi od financijskih aktivnosti			
1. Novčani primici od povećanja temeljnog (upisanog) kapitala	035	0	0
2. Novčani primici od izdavanja vlasničkih i dužničkih financijskih instrumenata	036	0	0
3. Novčani primici od glavnice kredita, pozajmica i drugih posudbi	037	15.804.194	1.483.802
4. Ostali novčani primici od financijskih aktivnosti	038	20.565	25.280
V. Ukupno novčani primici od financijskih aktivnosti (AOP 035 do 038)	039	15.824.759	1.509.082
1. Novčani izdaci za otplatu glavnice kredita, pozajmica i drugih posudbi i dužničkih financijskih instrumenata	040	-29.792.735	-3.309.948
2. Novčani izdaci za isplatu dividendi	041	-1.538.880	0
3. Novčani izdaci za financijski najam	042	-9.039	-9.261
4. Novčani izdaci za otkup vlastitih dionica i smanjenje temeljnog (upisanog) kapitala	043	-1.021.884	-1.272.883
5. Ostali novčani izdaci od financijskih aktivnosti	044	-1.944.119	-3.521.672
VI. Ukupno novčani izdaci od financijskih aktivnosti (AOP 040 do 044)	045	-34.306.657	-8.113.764
C) NETO NOVČANI TOKOVI OD FINANCIJSKIH AKTIVNOSTI (AOP 039+045)	046	-18.481.898	-6.604.682
1. Nerealizirane tečajne razlike po novcu i novčanim ekvivalentima	047	0	0
D) NETO POVEĆANJE ILI SMANJENJE NOVČANIH TOKOVA (AOP 020+034+046+047)	048	-2.705.341	-27.798.795
E) NOVAC I NOVČANI EKIVALENTI NA POČETKU RAZDOBLJA	049	29.585.124	139.791.228
F) NOVAC I NOVČANI EKIVALENTI NA KRAJU RAZDOBLJA (AOP 048+049)	050	26.879.783	111.992.433

IZVJEŠTAJ O PROMJENAMA KAPITALA

za razdoblje od 01.01.2022. do 31.03.2022.

u kunama

Opis pozicije	AOP oznaka	Raspodjeljivo imateljima kapitala matice															Manjinski	Ukupno kapital i rezerve	
		Temeljni (upisan) kapital	Kapitalne rezerve	Zakonske rezerve	Rezerve za vlastite dionice	Vlastite dionice i udjeli (gubitna stavka)	Statutarne rezerve	Ostale rezerve	Revalorizacijske rezerve	Fer vrijednost financijske imovine kroz ostalu sveobuhvatnu dobit (raspoloživa za prodaju)	Učinkoviti dio zaštite novčanih tokova	Učinkoviti dio zaštite neto ulaganja u inozemstvo	Ostale rezerve fer vrijednosti	Tečajne razlike iz preračuna inozemnog poslovanja	Zadržana dobit / preneseni gubitak	Dobit / gubitak poslovne godine			Ukupno raspodjeljivo imateljima kapitala matice
1	2	3	4	5	6	7	8	9	10	11	12	13	14	15	16	17	18 (3 do 6 - 7 + 8 do 17)	19	20 (18+19)
Prethodno razdoblje																			
1. Stanje na dan početka prethodne poslovne godine	01	19.600.000	0	8.476.501	28.400.000	28.400.000	0	0	8.451.348	0	0	0	0	-564.855	10.714.624	7.797.697	54.475.315	1.049.110	55.524.425
2. Promjene računovodstvenih politika	02	0	0	0	0	0	0	0	0	0	0	0	0	0	0	0	0	0	0
3. Ispravak pogreški	03	0	0	0	0	0	0	0	0	0	0	0	0	0	0	0	0	0	0
4. Stanje na dan početka prethodne poslovne godine (prepravljeno) (AOP 01 do 03)	04	19.600.000	0	8.476.501	28.400.000	28.400.000	0	0	8.451.348	0	0	0	0	-564.855	10.714.624	7.797.697	54.475.315	1.049.110	55.524.425
5. Dobit/gubitak razdoblja	05	0	0	0	0	0	0	0	0	0	0	0	0	0	0	23.718.783	23.718.783	104.734	23.823.517
6. Tečajne razlike iz preračuna inozemnog poslovanja	06	0	0	0	0	0	0	0	0	0	0	0	0	832.185	0	0	832.185	0	832.185
7. Promjene revalorizacijskih rezervi dugotajne materijalne i nematerijalne imovine	07	0	0	0	0	0	0	0	7.503.056	0	0	0	0	0	454.731	0	7.957.787	0	7.957.787
8. Dobitak ili gubitak s osnove naknadnog vrednovanja financijske imovine prema fer vrijednosti kroz ostalu sveobuhvatnu dobit (raspoloživa za prodaju)	08	0	0	0	0	0	0	0	0	0	0	0	0	0	0	0	0	0	0
9. Dobitak ili gubitak s osnove učinkovite zaštite novčanog toka	09	0	0	0	0	0	0	0	0	0	0	0	0	0	0	0	0	0	0
10. Dobitak ili gubitak s osnove učinkovite zaštite neto ulaganja u inozemstvo	10	0	0	0	0	0	0	0	0	0	0	0	0	0	0	0	0	0	0
11. Udio u ostaloj sveobuhvatnoj dobiti/gubitku društava povezanih sudjeljujućim interesom	11	0	0	0	0	0	0	0	0	0	0	0	0	0	0	0	0	0	0
12. Aktuarski dobitci/gubici po planovima definiranih primanja	12	0	0	0	0	0	0	0	0	0	0	0	0	0	0	0	0	0	0
13. Ostale ne vlasničke promjene kapitala	13	0	-19.328.200	0	0	0	0	0	0	0	0	0	0	0	19.328.200	0	0	0	0
14. Porez na transakcije priznate direktno u kapitalu	14	0	0	0	0	0	0	0	0	0	0	0	0	0	0	0	0	0	0
15. Smanjenje temeljnog (upisanog) kapitala (osim u postupku predstečajne nagodbe i nastalog reinvestiranjem dobiti)	15	0	0	0	0	0	0	0	0	0	0	0	0	0	0	0	0	0	0
16. Smanjenje temeljnog (upisanog) kapitala u postupku predstečajne nagodbe	16	0	0	0	0	0	0	0	0	0	0	0	0	0	0	0	0	0	0
17. Smanjenje temeljnog (upisanog) kapitala nastalog reinvestiranjem dobiti	17	0	0	0	0	0	0	0	0	0	0	0	0	0	0	0	0	0	0
18. Otkup vlastitih dionica/udjela	18	0	0	0	0	0	0	0	0	0	0	0	0	0	0	0	0	0	0
19. Uplate članova/dioničara	19	0	0	0	0	0	0	0	0	0	0	0	0	0	0	0	0	0	0
20. Isplata udjela u dobiti/dividende	20	0	0	0	0	0	0	0	0	0	0	0	0	-1.538.880	0	-1.538.880	0	0	-1.538.880
21. Ostale raspodjele i isplate članovima/dioničarima	21	0	98.411.769	-814.716	-27.384.441	-27.384.441	0	0	0	0	0	0	0	9.547.704	0	107.144.757	-938	0	107.143.819
22. Prijenos u pozicije rezervi po godišnjem rasporedu	22	0	0	590.640	0	0	0	0	0	0	0	0	0	7.207.857	-7.797.697	0	0	0	0
23. Povećanje rezervi u postupku predstečajne nagodbe	23	0	0	0	0	0	0	0	0	0	0	0	0	0	0	0	0	0	0
24. Stanje na zadnji dan izvještajnog razdoblja prethodne poslovne godine (04 do 23)	24	19.600.000	79.083.569	8.252.425	1.015.559	1.015.559	0	0	15.954.404	0	0	0	0	267.330	45.713.436	23.718.783	192.589.947	1.152.906	193.742.853
DODATAK IZVJEŠTAJU O PROMJENAMA KAPITALA (popunjavanje poduzetnik obveznik primjene MSFI-a)																			
I. OSTALA SVEOBUHVATNA DOBIT PRETHODNOG RAZDOBLJA, UMANJENO ZA POREZE (AOP 06 do 14)	25	0	-19.328.200	0	0	0	0	0	7.503.056	0	0	0	0	832.185	19.782.931	0	8.789.972	0	8.789.972
II. SVEOBUHVATNA DOBIT ILI GUBITAK PRETHODNOG RAZDOBLJA (AOP 05+25)	26	0	-19.328.200	0	0	0	0	0	7.503.056	0	0	0	0	832.185	19.782.931	23.718.783	32.508.755	104.734	32.613.489
III. TRANSAKCIJE S VLASNICIMA PRETHODNOG RAZDOBLJA PRIZNATE DIREKTNO U KAPITALU (AOP 15 do 23)	27	0	98.411.769	-224.076	-27.384.441	-27.384.441	0	0	0	0	0	0	0	0	15.215.881	-7.797.697	105.605.877	-938	105.604.939
Tekuća razdoblja																			
1. Stanje na dan početka tekuće poslovne godine	28	19.600.000	79.083.569	8.252.425	1.015.559	1.015.559	0	0	15.954.404	0	0	0	0	267.330	45.713.436	23.718.783	192.589.947	1.152.906	193.742.853
2. Promjene računovodstvenih politika	29	0	0	0	0	0	0	0	0	0	0	0	0	0	0	0	0	0	0
3. Ispravak pogreški	30	0	0	0	0	0	0	0	0	0	0	0	0	0	0	0	0	0	0
4. Stanje na dan početka tekuće poslovne godine (prepravljeno) (AOP 28 do 30)	31	19.600.000	79.083.569	8.252.425	1.015.559	1.015.559	0	0	15.954.404	0	0	0	0	267.330	45.713.436	23.718.783	192.589.947	1.152.906	193.742.853
5. Dobit/gubitak razdoblja	32	0	0	0	0	0	0	0	0	0	0	0	0	0	0	17.463.634	17.463.634	-286.771	17.176.863
6. Tečajne razlike iz preračuna inozemnog poslovanja	33	0	0	0	0	0	0	0	0	0	0	0	0	378.371	0	0	378.371	0	378.371
7. Promjene revalorizacijskih rezervi dugotajne materijalne i nematerijalne imovine	34	0	0	0	0	0	0	0	0	0	0	0	0	0	0	0	0	0	0
8. Dobitak ili gubitak s osnove naknadnog vrednovanja financijske imovine prema fer vrijednosti kroz ostalu sveobuhvatnu dobit (raspoloživa za prodaju)	35	0	0	0	0	0	0	0	0	0	0	0	0	0	0	0	0	0	0
9. Dobitak ili gubitak s osnove učinkovite zaštite novčanog toka	36	0	0	0	0	0	0	0	0	0	0	0	0	0	0	0	0	0	0
10. Dobitak ili gubitak s osnove učinkovite zaštite neto ulaganja u inozemstvo	37	0	0	0	0	0	0	0	0	0	0	0	0	0	0	0	0	0	0
11. Udio u ostaloj sveobuhvatnoj dobiti/gubitku društava povezanih sudjeljujućim interesom	38	0	0	0	0	0	0	0	0	0	0	0	0	0	0	0	0	0	0
12. Aktuarski dobitci/gubici po planovima definiranih primanja	39	0	0	0	0	0	0	0	0	0	0	0	0	0	0	0	0	0	0
13. Ostale ne vlasničke promjene kapitala	40	0	0	0	0	0	0	0	0	0	0	0	0	0	0	0	0	0	0
14. Porez na transakcije priznate direktno u kapitalu	41	0	0	0	0	0	0	0	0	0	0	0	0	0	0	0	0	0	0
15. Smanjenje temeljnog (upisanog) kapitala (osim u postupku predstečajne nagodbe i nastalog reinvestiranjem dobiti)	42	0	0	0	0	0	0	0	0	0	0	0	0	0	0	0	0	0	0
16. Smanjenje temeljnog (upisanog) kapitala u postupku predstečajne nagodbe	43	0	0	0	0	0	0	0	0	0	0	0	0	0	0	0	0	0	0
17. Smanjenje temeljnog (upisanog) kapitala nastalog reinvestiranjem dobiti	44	0	0	0	0	0	0	0	0	0	0	0	0	0	0	0	0	0	0
18. Otkup vlastitih dionica/udjela	45	0	0	0	4.240.000	4.240.000	0	0	0	0	0	0	0	0	0	0	0	0	0
19. Uplate članova/dioničara	46	0	0	0	0	0	0	0	0	0	0	0	0	0	0	0	0	0	0
20. Isplata udjela u dobiti/dividende	47	0	0	0	0	0	0	0	0	0	0	0	0	0	0	0	0	0	0
21. Ostale raspodjele i isplate članovima/dioničarima	48	0	1.998.450	0	1.849.463	1.849.463	0	0	0	0	0	0	0	-1.718.306	0	280.144	-58.684	0	221.460
22. Prijenos po godišnjem rasporedu	49	0	0	0	0	0	0	0	0	0	0	0	0	23.718.783	-23.718.783	0	0	0	
23. Povećanje rezervi u postupku predstečajne nagodbe	50	0	0	0	0	0	0	0	0	0	0	0	0	0	0	0	0	0	0
24. Stanje na zadnji dan izvještajnog razdoblja tekuće poslovne godine (AOP 31 do 50)	51	19.600.000	81.082.019	8.252.425	7.105.022	7.105.022	0	0	15.954.404	0	0	0	0	645.701	67.713.913	17.463.634	210.712.096	807.451	211.519.547
DODATAK IZVJEŠTAJU O PROMJENAMA KAPITALA (popunjavanje poduzetnik obveznik primjene MSFI-a)																			
I. OSTALA SVEOBUHVATNA DOBIT TEKUĆEG RAZDOBLJA, UMANJENO ZA POREZE (AOP 33 do 41)	52	0	0	0	0	0	0	0	0	0	0	0	0	378.371	0	0	378.371	0	378.371
II. SVEOBUHVATNA DOBIT ILI GUBITAK TEKUĆEG RAZDOBLJA (AOP 32 + 52)	53	0	0	0	0	0	0	0	0	0	0	0	0	378.371	0	17.463.634	17.842.005	-286.771	17.555.234
III. TRANSAKCIJE S VLASNICIMA TEKUĆEG RAZDOBLJA PRIZNATE DIREKTNO U KAPITALU (AOP 42 do 50)	54	0	1.998.450	0	6.089.463	6.089.463	0	0	0	0	0	0	0	0	22.000.477	-23.718.783	280.144	-58.684	221.460

Span d.d.

RAČUN DOBITI I GUBITKA					
u razdoblju 01.01.2022. do 31.03.2022.					
u kunama					
Obveznik: Span d.d.					
Naziv pozicije	AOP oznaka	Isto razdoblje prethodne godine		Tekuće razdoblje	
		Kumulativ	Tromjesečje	Kumulativ	Tromjesečje
1	2	3	4	5	6
I. POSLOVNI PRIHODI (AOP 002 do 006)	001	105.913.758	105.913.758	147.296.702	147.296.702
1. Prihodi od prodaje s poduzetnicima unutar grupe	002	28.964.897	28.964.897	35.473.064	35.473.064
2. Prihodi od prodaje (izvan grupe)	003	76.345.494	76.345.494	111.261.791	111.261.791
3. Prihodi na temelju upotrebe vlastitih proizvoda, robe i usluga	004	0	0	0	0
4. Ostali poslovni prihodi s poduzetnicima unutar grupe	005	201.391	201.391	30.743	30.743
5. Ostali poslovni prihodi (izvan grupe)	006	401.976	401.976	531.104	531.104
II. POSLOVNI RASHODI (AOP 008+009+013+017+018+019+022+029)	007	97.999.935	97.999.935	128.706.232	128.706.232
1. Promjene vrijednosti zaliha proizvodnje u tijeku i gotovih proizvoda	008	0	0	0	0
2. Materijalni troškovi (AOP 010 do 012)	009	68.296.187	68.296.187	90.560.490	90.560.490
a) Troškovi sirovina i materijala	010	553.930	553.930	1.115.265	1.115.265
b) Troškovi prodane robe	011	58.178.907	58.178.907	73.741.906	73.741.906
c) Ostali vanjski troškovi	012	9.563.350	9.563.350	15.703.319	15.703.319
3. Troškovi osoblja (AOP 014 do 016)	013	24.568.078	24.568.078	32.175.165	32.175.165
a) Neto plaće i nadnice	014	14.868.960	14.868.960	19.786.059	19.786.059
b) Troškovi poreza i doprinosa iz plaća	015	6.959.512	6.959.512	9.173.545	9.173.545
c) Doprinosi na plaće	016	2.739.606	2.739.606	3.215.561	3.215.561
4. Amortizacija	017	3.297.146	3.297.146	3.316.392	3.316.392
5. Ostali troškovi	018	1.837.038	1.837.038	2.645.166	2.645.166
6. Vrijednosna usklađenja (AOP 020+021)	019	1.486	1.486	9.019	9.019
a) dugotrajne imovine osim financijske imovine	020	0	0	0	0
b) kratkotrajne imovine osim financijske imovine	021	1.486	1.486	9.019	9.019
7. Rezerviranja (AOP 023 do 028)	022	0	0	0	0
a) Rezerviranja za mirovine, otpremnine i slične obveze	023	0	0	0	0
b) Rezerviranja za porezne obveze	024	0	0	0	0
c) Rezerviranja za započete sudske sporove	025	0	0	0	0
d) Rezerviranja za troškove obnavljanja prirodnih bogatstava	026	0	0	0	0
e) Rezerviranja za troškove u jamstvenim rokovima	027	0	0	0	0
f) Druga rezerviranja	028	0	0	0	0
8. Ostali poslovni rashodi	029	0	0	0	0
III. FINANIJSKI PRIHODI (AOP 031 do 040)	030	1.613.245	1.613.245	731.350	731.350
1. Prihodi od ulaganja u udjele (dionice) poduzetnika unutar grupe	031	0	0	0	0
2. Prihodi od ulaganja u udjele (dionice) društava povezanih sudjelujućim interesima	032	0	0	0	0
3. Prihodi od ostalih dugotrajnih financijskih ulaganja i zajmova poduzetnicima unutar grupe	033	0	0	0	0
4. Ostali prihodi s osnove kamata iz odnosa s poduzetnicima unutar grupe	034	0	0	0	0
5. Tečajne razlike i ostali financijski prihodi iz odnosa s poduzetnicima unutar grupe	035	69.151	69.151	127.121	127.121
6. Prihodi od ostalih dugotrajnih financijskih ulaganja i zajmova	036	0	0	0	0
7. Ostali prihodi s osnove kamata	037	1.583	1.583	179	179
8. Tečajne razlike i ostali financijski prihodi	038	1.542.511	1.542.511	604.050	604.050
9. Nerealizirani dobiti (prihodi) od financijske imovine	039	0	0	0	0
10. Ostali financijski prihodi	040	0	0	0	0
IV. FINANIJSKI RASHODI (AOP 042 do 048)	041	1.040.728	1.040.728	1.020.066	1.020.066
1. Rashodi s osnove kamata i slični rashodi s poduzetnicima unutar grupe	042	0	0	0	0
2. Tečajne razlike i drugi rashodi s poduzetnicima unutar grupe	043	9.179	9.179	2.479	2.479
3. Rashodi s osnove kamata i slični rashodi	044	395.545	395.545	208.365	208.365
4. Tečajne razlike i drugi rashodi	045	636.004	636.004	809.222	809.222
5. Nerealizirani gubici (rashodi) od financijske imovine	046	0	0	0	0
6. Vrijednosna usklađenja financijske imovine (neto)	047	0	0	0	0
7. Ostali financijski rashodi	048	0	0	0	0
V. UDIO U DOBITI OD DRUŠTAVA POVEZANIH SUDJELJUJUĆIM INTERESOM	049	0	0	0	0
VI. UDIO U DOBITI OD ZAJEDNIČKIH POTHVATA	050	0	0	0	0
VII. UDIO U GUBITKU OD DRUŠTAVA POVEZANIH SUDJELJUJUĆIM INTERESOM	051	0	0	0	0
VIII. UDIO U GUBITKU OD ZAJEDNIČKIH POTHVATA	052	0	0	0	0
IX. UKUPNI PRIHODI (AOP 001+030+049+050)	053	107.527.003	107.527.003	148.028.052	148.028.052
X. UKUPNI RASHODI (AOP 007+041+051+052)	054	99.040.663	99.040.663	129.726.298	129.726.298
XI. DOBIT ILI GUBITAK PRIJE OPOREZIVANJA (AOP 053-054)	055	8.486.340	8.486.340	18.301.754	18.301.754
1. Dobit prije oporezivanja (AOP 053-054)	056	8.486.340	8.486.340	18.301.754	18.301.754
2. Gubitak prije oporezivanja (AOP 054-053)	057	0	0	0	0

XII. POREZ NA DOBIT	058	1.023.824	1.023.824	296.598	296.598
XIII. DOBIT ILI GUBITAK RAZDOBLJA (AOP 055-059)	059	7.462.516	7.462.516	18.005.156	18.005.156
1. Dobit razdoblja (AOP 055-059)	060	7.462.516	7.462.516	18.005.156	18.005.156
2. Gubitak razdoblja (AOP 059-055)	061	0	0	0	0
PREKINUTO POSLOVANJE (popunjava poduzetnik obveznika MSFI-a samo ako ima prekinuto poslovanje)					
XIV. DOBIT ILI GUBITAK PREKINUTOG POSLOVANJA PRIJE OPOREZIVANJA (AOP 063-064)	062	0	0	0	0
1. Dobit prekinutog poslovanja prije oporezivanja	063	0	0	0	0
2. Gubitak prekinutog poslovanja prije oporezivanja	064	0	0	0	0
XV. POREZ NA DOBIT PREKINUTOG POSLOVANJA	065	0	0	0	0
1. Dobit prekinutog poslovanja za razdoblje (AOP 062-065)	066	0	0	0	0
2. Gubitak prekinutog poslovanja za razdoblje (AOP 065-062)	067	0	0	0	0
UKUPNO POSLOVANJE (popunjava samo poduzetnik obveznik MSFI-a koji ima prekinuto poslovanje)					
XVI. DOBIT ILI GUBITAK PRIJE OPOREZIVANJA (AOP 055+062)	068	8.486.340	8.486.340	18.301.754	18.301.754
1. Dobit prije oporezivanja (AOP 068)	069	0	0	0	0
2. Gubitak prije oporezivanja (AOP 068)	070	0	0	0	0
XVII. POREZ NA DOBIT (AOP 058+065)	071	1.023.824	1.023.824	296.598	296.598
XVIII. DOBIT ILI GUBITAK RAZDOBLJA (AOP 068-071)	072	7.462.516	7.462.516	18.005.156	18.005.156
1. Dobit razdoblja (AOP 068-071)	073	7.462.516	7.462.516	18.005.156	18.005.156
2. Gubitak razdoblja (AOP 071-068)	074	0	0	0	0
DODATAK RDG-u (popunjava poduzetnik koji sastavlja konsolidirani godišnji financijski izvještaj)					
XIX. DOBIT ILI GUBITAK RAZDOBLJA (AOP 076+077)	075	7.462.516	7.462.516	18.005.156	18.005.156
1. Pripisana imateljima kapitala matice	076	7.462.516	7.462.516	18.005.156	18.005.156
2. Pripisana manjinskom (nekontrolirajućem) interesu	077	0	0	0	0
IZVJEŠTAJ O OSTALOJ SVEOBUHVAATNOJ DOBITI (popunjava poduzetnik obveznik primjene MSFI-a)					
I. DOBIT ILI GUBITAK RAZDOBLJA	078	0	0	0	0
II. OSTALA SVEOBUHVAATNA DOBIT/GUBITAK PRIJE POREZA (AOP 80 + 87)	079	0	0	0	0
III. Stavke koje neće biti reklasificirane u dobit ili gubitak (AOP 081 do 085)	080	0	0	0	0
1. Promjene revalorizacijskih rezervi dugotrajne materijalne i nematerijalne imovine	081	0	0	0	0
2. Dobitak ili gubitak s osnove naknadnog vrednovanja vlasničkih vrijednosnih papira po fer vrijednosti kroz ostalu sveobuhvatnu dobit	082	0	0	0	0
3. Promjene fer vrijednosti financijske obveze po fer vrijednosti kroz račun dobiti i gubitka koja se može pripisati promjenama kreditnog rizika obveze	083	0	0	0	0
4. Aktuarski dobici/gubici po planovima definiranih primanja	084	0	0	0	0
5. Ostale stavke koje neće biti reklasificirane	085	0	0	0	0
6. Porez na dobit koji se odnosi na stavke koje neće biti reklasificirane	086	0	0	0	0
IV. Stavke koje je moguće reklasificirati u dobit ili gubitak (AOP 088 do 095)	087	0	0	0	0
1. Tečajne razlike iz preračuna inozemnog poslovanja	088	0	0	0	0
2. Dobitak ili gubitak s osnove naknadnog vrednovanja dužničkih vrijednosnih papira po fer vrijednosti kroz ostalu sveobuhvatnu dobit	089	0	0	0	0
4. Dobit ili gubitak s osnove učinkovite zaštite novčanih tokova	090	0	0	0	0
5. Dobit ili gubitak s osnove učinkovite zaštite neto ulaganja u inozemstvu	091	0	0	0	0
6. Udio u ostaloj sveobuhvatnoj dobiti/gubitku društava povezanih sudjelujućim interesom	092	0	0	0	0
6. Promjene fer vrijednosti vremenske vrijednosti opcije	093	0	0	0	0
7. Promjene fer vrijednosti terminskih elemenata terminskih ugovora	094	0	0	0	0
8. Ostale stavke koje je moguće reklasificirati u dobit ili gubitak	095	0	0	0	0
9. Porez na dobit koji se odnosi na stavke koje je moguće reklasificirati u dobit ili gubitak	096	0	0	0	0
V. NETO OSTALA SVEOBUHVAATNA DOBIT ILI GUBITAK (AOP 080+087 - 086 - 096)	097	0	0	0	0
VI. SVEOBUHVAATNA DOBIT ILI GUBITAK RAZDOBLJA (AOP 078+097)	098	0	0	0	0
DODATAK Izvještaju o ostaloj sveobuhvatnoj dobiti (popunjava poduzetnik koji sastavlja konsolidirani izvještaj)					
VI. SVEOBUHVAATNA DOBIT ILI GUBITAK RAZDOBLJA (AOP 100+101)	099	0	0	0	0
1. Pripisana imateljima kapitala matice	100	0	0	0	0
2. Pripisana manjinskom (nekontrolirajućem) interesu	101	0	0	0	0

Span d.d.

BILANCA stanje na dan 31.03.2022. u kunama			
Obveznik: Span d.d.			
Naziv pozicije	AOP oznaka	Zadnji dan prethodne poslovne godine	Na izvještajni datum tekućeg razdoblja
1	2	3	4
A) POTRAŽIVANJA ZA UPISANI I NEUPLAĆENI KAPITAL	001	0	0
B) DUGOTRAJNA IMOVINA (AOP 003+010+020+031+036)	002	106.690.052	132.499.512
I. NEMATERIJALNA IMOVINA (AOP 004 do 009)	003	18.487.016	25.382.980
1. Izdaci za razvoj	004	6.907.749	6.346.939
2. Koncesije, patenti, licencije, robne i uslužne marke, softver i ostala prava	005	373.669	313.254
3. Goodwill	006	10.780.605	17.485.201
4. Predujmovi za nabavu nematerijalne imovine	007	0	0
5. Nematerijalna imovina u pripremi	008	424.993	1.237.586
6. Ostala nematerijalna imovina	009	0	0
II. MATERIJALNA IMOVINA (AOP 011 do 019)	010	53.122.234	51.418.209
1. Zemljište	011	13.049.681	13.049.681
2. Građevinski objekti	012	29.637.897	28.278.776
3. Postrojenja i oprema	013	3.012.279	3.136.647
4. Alati, pogonski inventar i transportna imovina	014	7.422.377	6.953.105
5. Biološka imovina	015	0	0
6. Predujmovi za materijalnu imovinu	016	0	0
7. Materijalna imovina u pripremi	017	0	0
8. Ostala materijalna imovina	018	0	0
9. Ulaganje u nekretnine	019	0	0
III. DUGOTRAJNA FINACIJSKA IMOVINA (AOP 021 do 030)	020	28.124.898	49.004.987
1. Ulaganja u udjele (dionice) poduzetnika unutar grupe	021	27.768.705	48.274.271
2. Ulaganja u ostale vrijednosne papire poduzetnika unutar grupe	022	0	0
3. Dani zajmovi, depoziti i slično poduzetnicima unutar grupe	023	0	0
4. Ulaganja u udjele (dionice) društava povezanih sudjelujućim interesom	024	0	0
5. Ulaganja u ostale vrijednosne papire društava povezanih sudjelujućim interesom	025	0	0
6. Dani zajmovi, depoziti i slično društvima povezanim sudjelujućim interesom	026	0	0
7. Ulaganja u vrijednosne papire	027	0	0
8. Dani zajmovi, depoziti i slično	028	245.488	245.488
9. Ostala ulaganja koja se obračunavaju metodom udjela	029	0	0
10. Ostala dugotrajna financijska imovina	030	110.705	485.228
IV. POTRAŽIVANJA (AOP 032 do 035)	031	4.285	3.834
1. Potraživanja od poduzetnika unutar grupe	032	0	0
2. Potraživanja od društava povezanih sudjelujućim interesom	033	0	0
3. Potraživanja od kupaca	034	0	0
4. Ostala potraživanja	035	4.285	3.834
V. ODGOBENA POREZNA IMOVINA	036	6.951.619	6.689.502
C) KRATKOTRAJNA IMOVINA (AOP 038+046+053+063)	037	187.418.288	196.955.236
I. ZALIHE (AOP 039 do 045)	038	1.972.414	493.074
1. Sirovine i materijal	039	0	0
2. Proizvodnja u tijeku	040	0	0
3. Gotovi proizvodi	041	0	0
4. Trgovačka roba	042	1.972.414	493.074
5. Predujmovi za zalihe	043	0	0
6. Dugotrajna imovina namijenjena prodaji	044	0	0
7. Biološka imovina	045	0	0
II. POTRAŽIVANJA (AOP 047 do 052)	046	58.526.117	104.339.900
1. Potraživanja od poduzetnika unutar grupe	047	7.012.558	5.884.119
2. Potraživanja od društava povezanih sudjelujućim interesom	048	0	0
3. Potraživanja od kupaca	049	49.028.871	96.297.406
4. Potraživanja od zaposlenika i članova poduzetnika	050	0	0
5. Potraživanja od države i drugih institucija	051	319.860	256.092
6. Ostala potraživanja	052	2.164.828	1.902.283
III. KRATKOTRAJNA FINACIJSKA IMOVINA (AOP 054 do 062)	053	0	300.000
1. Ulaganja u udjele (dionice) poduzetnika unutar grupe	054	0	0
2. Ulaganja u ostale vrijednosne papire poduzetnika unutar grupe	055	0	0
3. Dani zajmovi, depoziti i slično poduzetnicima unutar grupe	056	0	300.000
4. Ulaganja u udjele (dionice) društava povezanih sudjelujućim interesom	057	0	0
5. Ulaganja u ostale vrijednosne papire društava povezanih sudjelujućim interesom	058	0	0
6. Dani zajmovi, depoziti i slično društvima povezanim sudjelujućim interesom	059	0	0
7. Ulaganja u vrijednosne papire	060	0	0
8. Dani zajmovi, depoziti i slično	061	0	0
9. Ostala financijska imovina	062	0	0
IV. NOVAC U BANCIMA I BLAGAJNI	063	126.919.757	91.822.262
D) PLAĆENI TROŠKOVI BUDUĆEG RAZDOBLJA I OBRAČUNATI PRIHODI	064	23.795.411	13.534.841
E) UKUPNO AKTIVA (AOP 001+002+037+064)	065	317.903.751	342.989.589
F) IZVANBILANČNI ZAPISI	066	0	0
PASIVA			
A) KAPITAL I REZERVE (AOP 068 do 070+076+077+083+086+089)	067	192.916.583	202.932.435
I. TEMELJNI (UPISANI) KAPITAL	068	19.600.000	19.600.000
II. KAPITALNE REZERVE	069	79.083.569	81.082.019
III. REZERVE IZ DOBITI (AOP 071+072-073+074+075)	070	7.412.739	7.412.739
1. Zakonske rezerve	071	7.412.739	7.412.739

2. Rezerve za vlastite dionice	072	615.559	3.587.513
3. Vlastite dionice i udjeli (odbitna stavka)	073	-615.559	-3.587.513
4. Statutarne rezerve	074	0	0
5. Ostale rezerve	075	0	0
IV. REVALORIZACIJSKE REZERVE	076	15.954.404	15.954.404
V. REZERVE FER VRIJEDNOSTI I OSTALO (AOP 078 do 082)	077	0	0
1. Fer vrijednost financijske imovine kroz ostalu sveobuhvatnu dobit (odnosno raspoložive za prodaju)	078	0	0
2. Učinkoviti dio zaštite novčanih tokova	079	0	0
3. Učinkoviti dio zaštite neto ulaganja u inozemstvu	080	0	0
4. Ostale rezerve fer vrijednosti	081	0	0
5. Tečajne razlike iz preračuna inozemnog poslovanja (konsolidacija)	082	0	0
VI. ZADRŽANA DOBIT ILI PRENESENI GUBITAK (AOP 084-085)	083	51.506.377	60.878.117
1. Zadržana dobit	084	51.506.377	60.878.117
2. Preneseni gubitak	085	0	0
VII. DOBIT ILI GUBITAK POSLOVNE GODINE (AOP 087-088)	086	19.359.494	18.005.156
1. Dobit poslovne godine	087	19.359.494	18.005.156
2. Gubitak poslovne godine	088	0	0
VIII. MANJINSKI (NEKONTROLIRAJUĆI) INTERES	089	0	0
B) REZERVIRANJA (AOP 091 do 096)	090	0	0
1. Rezerviranja za mirovine, otpremine i slične obveze	091	0	0
2. Rezerviranja za porezne obveze	092	0	0
3. Rezerviranja za započete sudske sporove	093	0	0
4. Rezerviranja za troškove obnavljanja prirodnih bogatstava	094	0	0
5. Rezerviranja za troškove u jamstvenim rokovima	095	0	0
6. Druga rezerviranja	096	0	0
C) DUGOROČNE OBVEZE (AOP 098 do 108)	097	29.148.993	25.008.145
1. Obveze prema poduzetnicima unutar grupe	098	0	0
2. Obveze za zajmove, depozite i slično poduzetnika unutar grupe	099	0	0
3. Obveze prema društvima povezanim sudjelujućim interesom	100	0	0
4. Obveze za zajmove, depozite i slično društava povezanih sudjelujućim interesom	101	0	0
5. Obveze za zajmove, depozite i slično	102	0	0
6. Obveze prema bankama i drugim financijskim institucijama	103	6.895.152	5.478.110
7. Obveze za predujmove	104	0	0
8. Obveze prema dobavljačima	105	0	0
9. Obveze po vrijednosnim papirima	106	0	0
10. Ostale dugoročne obveze	107	18.751.655	16.027.849
11. Odgođena porezna obveza	108	3.502.186	3.502.186
D) KRATKOROČNE OBVEZE (AOP 110 do 123)	109	79.709.966	89.158.702
1. Obveze prema poduzetnicima unutar grupe	110	1.241.757	1.414.388
2. Obveze za zajmove, depozite i slično poduzetnika unutar grupe	111	0	0
3. Obveze prema društvima povezanim sudjelujućim interesom	112	0	0
4. Obveze za zajmove, depozite i slično društava povezanih sudjelujućim interesom	113	0	0
5. Obveze za zajmove, depozite i slično	114	0	0
6. Obveze prema bankama i drugim financijskim institucijama	115	7.212.661	6.788.351
7. Obveze za predujmove	116	1.318.683	1.120.075
8. Obveze prema dobavljačima	117	38.131.824	43.477.620
9. Obveze po vrijednosnim papirima	118	0	0
10. Obveze prema zaposlenicima	119	5.990.115	6.387.299
11. Obveze za poreze, doprinose i slična davanja	120	7.241.434	5.312.903
12. Obveze s osnovne udjela u rezultatu	121	0	0
13. Obveze po osnovi dugotrajne imovine namijenjene prodaji	122	0	0
14. Ostale kratkoročne obveze	123	18.573.492	24.658.066
E) ODGOĐENO PLAĆANJE TROŠKOVA I PRIHOD BUDUĆEGA RAZDOBLJA	124	16.128.209	25.890.307
F) UKUPNO – PASIVA (AOP 067+090+097+109+124)	125	317.903.751	342.989.589
G) IZVANBILANČNI ZAPISI	126	0	0

Span d.d.

IZVJEŠTAJ O NOVČANOM TIJEKU - Indirektna metoda u razdoblju 01.01.2022. do 31.03.2022. u kunama			
Obveznik: Span d.d.			
Naziv pozicije	AOP oznaka	Isto razdoblje prethodne godine	Tekuće razdoblje
1	2	3	4
Novčani tokovi od poslovnih aktivnosti			
1. Dobit prije oporezivanja	001	8.486.340	18.301.754
2. Usklađenja (AOP 003 do 010):	002	3.682.656	3.519.643
a) Amortizacija	003	3.297.146	3.316.392
b) Dobici i gubici od prodaje i vrijednosna usklađenja dugotrajne materijalne i nematerijalne imovine	004	-8.452	-13.954
c) Dobici i gubici od prodaje i nerealizirani dobici i gubici i vrijednosno usklađenje financijske imovine	005	0	9.019
d) Prihodi od kamata i dividendi	006	-1.583	-179
e) Rashodi od kamata	007	395.545	208.365
f) Rezerviranja	008	0	0
g) Tečajne razlike (nerealizirane)	009	0	0
h) Ostala usklađenja za nenovčane transakcije i nerealizirane dobite i gubitke	010	0	0
I. Povećanje ili smanjenje novčanih tokova prije promjena u radnom kapitalu (AOP 001+002)	011	12.168.996	21.821.397
3. Promjene u radnom kapitalu (AOP 013 do 016)	012	723.413	-12.189.588
a) Povećanje ili smanjenje kratkoročnih obveza	013	-16.293.801	8.605.897
b) Povećanje ili smanjenje kratkotrajnih potraživanja	014	15.732.438	-42.297.493
c) Povećanje ili smanjenje zaliha	015	-734.104	1.479.340
d) Ostala povećanja ili smanjenja radnog kapitala	016	2.018.880	20.022.668
II. Novac iz poslovanja (AOP 011+012)	017	12.892.409	9.631.809
4. Novčani izdaci za kamate	018	-415.742	-233.045
5. Plaćeni porez na dobit	019	-184.008	-219.539
A) NETO NOVČANI TOKOVI OD POSLOVNIH AKTIVNOSTI (AOP 017 do 019)	020	12.292.659	9.179.225
Novčani tokovi od investicijskih aktivnosti			
1. Novčani primici od prodaje dugotrajne materijalne i nematerijalne imovine	021	10.546	14.620
2. Novčani primici od prodaje financijskih instrumenata	022	0	0
3. Novčani primici od kamata	023	0	0
4. Novčani primici od dividendi	024	0	0
5. Novčani primici s osnove povrata danih zajmova i štednih uloga	025	0	0
6. Ostali novčani primici od investicijskih aktivnosti	026	1.526	451
III. Ukupno novčani primici od investicijskih aktivnosti (AOP 021 do 026)	027	12.072	15.071
1. Novčani izdaci za kupnju dugotrajne materijalne i nematerijalne imovine	028	-551.043	-1.612.109
2. Novčani izdaci za stjecanje financijskih instrumenata	029	0	0
3. Novčani izdaci s osnove danih zajmova i štednih uloga za razdoblje	030	0	0
4. Stjecanje ovisnog društva, umanjeno za stečeni novac	031	0	-37.389.637
5. Ostali novčani izdaci od investicijskih aktivnosti	032	0	0
IV. Ukupno novčani izdaci od investicijskih aktivnosti (AOP 028 do 032)	033	-551.043	-39.001.746
B) NETO NOVČANI TOKOVI OD INVESTICIJSKIH AKTIVNOSTI (AOP 027+033)	034	-538.971	-38.986.675
Novčani tokovi od financijskih aktivnosti			
1. Novčani primici od povećanja temeljnog (upisanog) kapitala	035	0	0
2. Novčani primici od izdavanja vlasničkih i dužničkih financijskih instrumenata	036	0	0
3. Novčani primici od glavnice kredita, pozajmica i drugih posudbi	037	15.704.194	0
4. Ostali novčani primici od financijskih aktivnosti	038	1.583	179
V. Ukupno novčani primici od financijskih aktivnosti (AOP 035 do 038)	039	15.705.777	179
1. Novčani izdaci za otplatu glavnice kredita, pozajmica i drugih posudbi i dužničkih financijskih instrumenata	040	-28.806.329	-2.491.196
2. Novčani izdaci za isplatu dividendi	041	-1.538.880	0
3. Novčani izdaci za financijski najam	042	-9.039	-9.261
4. Novčani izdaci za otkup vlastitih dionica i smanjenje temeljnog (upisanog) kapitala	043	-1.021.884	-1.272.883
5. Ostali novčani izdaci od financijskih aktivnosti	044	-1.547.027	-1.516.884
VI. Ukupno novčani izdaci od financijskih aktivnosti (AOP 040 do 044)	045	-32.923.159	-5.290.224
C) NETO NOVČANI TOKOVI OD FINACIJSKIH AKTIVNOSTI (AOP 039+045)	046	-17.217.382	-5.290.045
1. Nerealizirane tečajne razlike po novcu i novčanim ekvivalentima	047	0	0
D) NETO POVEĆANJE ILI SMANJENJE NOVČANIH TOKOVA (AOP 020+034+046+047)	048	-5.463.694	-35.097.495
E) NOVAC I NOVČANI EKVALENTI NA POČETKU RAZDOBLJA	049	16.032.199	126.919.757
F) NOVAC I NOVČANI EKVALENTI NA KRAJU RAZDOBLJA (AOP 048+049)	050	10.568.505	91.822.262

Span d.d.

IZVJEŠTAJ O PROMJENAMA KAPITALA

za razdoblje od 01.01.2022. do 31.03.2022.

u kunama

Opis pozicije	ADP oznaka	Raspodjeljivo imateljima kapitala matice																Manjinski	Ukupno kapital i rezerve
		Temeljni (opisani) kapital	Kapitalne rezerve	Zakonske rezerve	Rezerve za vlastite dionice	Vlastite dionice i udjeli (odbitna stavka)	Statutarne rezerve	Ostale rezerve	Revalorizacijske rezerve	Fer vrijednost financijske imovine kroz ostalu sveobuhvatnu dobit (raspoloživa za prodaju)	Učinkoviti dio zaštite novčanog toka	Učinkoviti dio zaštite neto ulaganja u inozemstvo	Ostale rezerve fer vrijednosti	Tečajne razlike iz preračuna inozemnog poslovanja	Zadržana dobit / preneseni gubitak	Dobit / gubitak poslovne godine	Ukupno raspodjeljivo imateljima kapitala matice		
1	2	3	4	5	6	7	8	9	10	11	12	13	14	15	16	17	18 (3 do 6 - 7 + 8 do 17)	19	20 (18+19)
Prethodno razdoblje																			
1. Stanje na dan početka prethodne poslovne godine	01	19.600.000	0	8.072.428	28.000.000	28.000.000	0	0	8.451.348	0	0	0	0	0	17.374.032	6.495.617	59.993.425	0	59.993.425
2. Promjene računovodstvenih politika	02	0	0	0	0	0	0	0	0	0	0	0	0	0	0	0	0	0	0
3. Ispravak pogreški	03	0	0	0	0	0	0	0	0	0	0	0	0	0	0	0	0	0	0
4. Stanje na dan početka prethodne poslovne godine (prepravljeno) (ADP 01 do 03)	04	19.600.000	0	8.072.428	28.000.000	28.000.000	0	0	8.451.348	0	0	0	0	0	17.374.032	6.495.617	59.993.425	0	59.993.425
5. Dobit/gubitak razdoblja	05	0	0	0	0	0	0	0	0	0	0	0	0	0	19.359.494	19.359.494	19.359.494	0	19.359.494
6. Tečajne razlike iz preračuna inozemnog poslovanja	06	0	0	0	0	0	0	0	0	0	0	0	0	0	0	0	0	0	0
7. Promjene revalorizacijskih rezervi dugotrajne materijalne i nematerijalne imovine	07	0	0	0	0	0	0	0	7.503.056	0	0	0	0	0	454.731	0	7.957.787	0	7.957.787
8. Dobitak ili gubitak s osnovne naknadnog vrednovanja financijske imovine prema fer vrijednosti kroz ostalu sveobuhvatnu dobit (raspoloživa za prodaju)	08	0	0	0	0	0	0	0	0	0	0	0	0	0	0	0	0	0	0
9. Dobitak ili gubitak s osnovne učinkovite zaštite novčanog toka	09	0	0	0	0	0	0	0	0	0	0	0	0	0	0	0	0	0	0
10. Dobitak ili gubitak s osnovne učinkovite zaštite neto ulaganja u inozemstvu	10	0	0	0	0	0	0	0	0	0	0	0	0	0	0	0	0	0	0
11. Udio u ostaloj sveobuhvatnoj dobiti/gubitku društava povezanih sudjelujućim interesom	11	0	0	0	0	0	0	0	0	0	0	0	0	0	0	0	0	0	0
12. Aktuarski dobici/gubici po planovima definiranih primanja	12	0	0	0	0	0	0	0	0	0	0	0	0	0	0	0	0	0	0
13. Ostale nevasničke promjene kapitala	13	0	-19.328.200	0	0	0	0	0	0	0	0	0	0	0	19.328.200	0	0	0	0
14. Porez na transakcije priznate direktno u kapitalu	14	0	0	0	0	0	0	0	0	0	0	0	0	0	0	0	0	0	0
15. Smanjenje temeljnog (upisanog) kapitala (osim u postupku predstečajne nagodbe i nastalog reinvestiranjem dobiti)	15	0	0	0	0	0	0	0	0	0	0	0	0	0	0	0	0	0	0
16. Smanjenje temeljnog (upisanog) kapitala u postupku predstečajne nagodbe	16	0	0	0	0	0	0	0	0	0	0	0	0	0	0	0	0	0	0
17. Smanjenje temeljnog (upisanog) kapitala nastalog reinvestiranjem dobiti	17	0	0	0	0	0	0	0	0	0	0	0	0	0	0	0	0	0	0
18. Otkup vlastitih dionica/udjela	18	0	0	0	0	0	0	0	0	0	0	0	0	0	0	0	0	0	0
19. Uplate članova/dioničara	19	0	0	0	0	0	0	0	0	0	0	0	0	0	0	0	0	0	0
20. Isplata udjela u dobiti/dividende	20	0	0	0	0	0	0	0	0	0	0	0	0	-1.538.880	0	-1.538.880	0	-1.538.880	
21. Ostale raspodjele i isplate članovima/dioničarima	21	0	98.411.769	-984.470	-27.384.441	-27.384.441	0	0	0	0	0	0	0	9.717.458	0	107.144.757	0	107.144.757	
22. Prijenos u pozicije rezervi po godišnjem rasporedu	22	0	0	324.781	0	0	0	0	0	0	0	0	0	6.170.836	-6.495.617	0	0	0	
23. Povećanje rezervi u postupku predstečajne nagodbe	23	0	0	0	0	0	0	0	0	0	0	0	0	0	0	0	0	0	0
24. Stanje na zadnji dan izvještajnog razdoblja prethodne poslovne godine (04 do 23)	24	19.600.000	79.083.569	7.412.739	615.559	615.559	0	0	15.954.404	0	0	0	0	0	51.506.377	19.359.494	192.916.583	0	192.916.583
DODATAK IZVJEŠTAJU O PROMJENAMA KAPITALA (popunjava poduzetnik obveznik primjene MSFI-a)																			
I. OSTALA SVEOBUHVATNA DOBIT PRETHODNOG RAZDOBLJA, UMANJENO ZA POREZE (ADP 06 do 14)	25	0	-19.328.200	0	0	0	0	0	7.503.056	0	0	0	0	0	19.782.931	0	7.957.787	0	7.957.787
II. SVEOBUHVATNA DOBIT ILI GUBITAK PRETHODNOG RAZDOBLJA (ADP 05+25)	26	0	-19.328.200	0	0	0	0	0	7.503.056	0	0	0	0	0	19.782.931	19.359.494	27.317.281	0	27.317.281
III. TRANSAKCIJE S VLASNICIMA PRETHODNOG RAZDOBLJA PRIZNATE DIREKTNO U KAPITALU (ADP 15 do 23)	27	0	98.411.769	-659.689	-27.384.441	-27.384.441	0	0	0	0	0	0	0	0	14.349.414	-6.495.617	105.605.877	0	105.605.877
Tekuće razdoblje																			
1. Stanje na dan početka tekuće poslovne godine	28	19.600.000	79.083.569	7.412.739	615.559	615.559	0	0	15.954.404	0	0	0	0	0	51.506.377	19.359.494	192.916.583	0	192.916.583
2. Promjene računovodstvenih politika	29	0	0	0	0	0	0	0	0	0	0	0	0	0	0	0	0	0	0
3. Ispravak pogreški	30	0	0	0	0	0	0	0	0	0	0	0	0	0	0	0	0	0	0
4. Stanje na dan početka tekuće poslovne godine (prepravljeno) (ADP 28 do 30)	31	19.600.000	79.083.569	7.412.739	615.559	615.559	0	0	15.954.404	0	0	0	0	0	51.506.377	19.359.494	192.916.583	0	192.916.583
5. Dobit/gubitak razdoblja	32	0	0	0	0	0	0	0	0	0	0	0	0	0	0	18.005.156	18.005.156	0	18.005.156
6. Tečajne razlike iz preračuna inozemnog poslovanja	33	0	0	0	0	0	0	0	0	0	0	0	0	0	0	0	0	0	0
7. Promjene revalorizacijskih rezervi dugotrajne materijalne i nematerijalne imovine	34	0	0	0	0	0	0	0	0	0	0	0	0	0	0	0	0	0	0
8. Dobitak ili gubitak s osnovne naknadnog vrednovanja financijske imovine prema fer vrijednosti kroz ostalu sveobuhvatnu dobit (raspoloživa za prodaju)	35	0	0	0	0	0	0	0	0	0	0	0	0	0	0	0	0	0	0
9. Dobitak ili gubitak s osnovne učinkovite zaštite novčanog toka	36	0	0	0	0	0	0	0	0	0	0	0	0	0	0	0	0	0	0
10. Dobitak ili gubitak s osnovne učinkovite zaštite neto ulaganja u inozemstvu	37	0	0	0	0	0	0	0	0	0	0	0	0	0	0	0	0	0	0
11. Udio u ostaloj sveobuhvatnoj dobiti/gubitku društava povezanih sudjelujućim interesom	38	0	0	0	0	0	0	0	0	0	0	0	0	0	0	0	0	0	0
12. Aktuarski dobici/gubici po planovima definiranih primanja	39	0	0	0	0	0	0	0	0	0	0	0	0	0	0	0	0	0	0
13. Ostale nevasničke promjene kapitala	40	0	0	0	0	0	0	0	0	0	0	0	0	0	0	0	0	0	0
14. Porez na transakcije priznate direktno u kapitalu	41	0	0	0	0	0	0	0	0	0	0	0	0	0	0	0	0	0	0
15. Smanjenje temeljnog (upisanog) kapitala (osim u postupku predstečajne nagodbe i nastalog reinvestiranjem dobiti)	42	0	0	0	0	0	0	0	0	0	0	0	0	0	0	0	0	0	0
16. Smanjenje temeljnog (upisanog) kapitala u postupku predstečajne nagodbe	43	0	0	0	0	0	0	0	0	0	0	0	0	0	0	0	0	0	0
17. Smanjenje temeljnog (upisanog) kapitala nastalog reinvestiranjem dobiti	44	0	0	0	0	0	0	0	0	0	0	0	0	0	0	0	0	0	0
18. Otkup vlastitih dionica/udjela	45	0	0	0	4.240.000	4.240.000	0	0	0	0	0	0	0	0	0	0	0	0	0
19. Uplate članova/dioničara	46	0	0	0	0	0	0	0	0	0	0	0	0	0	0	0	0	0	0
20. Isplata udjela u dobiti/dividende	47	0	0	0	0	0	0	0	0	0	0	0	0	0	0	0	0	0	0
21. Ostale raspodjele i isplate članovima/dioničarima	48	0	1.998.450	0	-1.268.046	-1.268.046	0	0	0	0	0	0	0	-9.987.754	0	-7.989.304	0	-7.989.304	
22. Prijenos po godišnjem rasporedu	49	0	0	0	0	0	0	0	0	0	0	0	0	19.359.494	-19.359.494	0	0	0	
23. Povećanje rezervi u postupku predstečajne nagodbe	50	0	0	0	0	0	0	0	0	0	0	0	0	0	0	0	0	0	0
24. Stanje na zadnji dan izvještajnog razdoblja tekuće poslovne godine (ADP 31 do 50)	51	19.600.000	81.082.019	7.412.739	3.587.513	3.587.513	0	0	15.954.404	0	0	0	0	0	60.878.117	18.005.156	202.932.435	0	202.932.435
DODATAK IZVJEŠTAJU O PROMJENAMA KAPITALA (popunjava poduzetnik obveznik primjene MSFI-a)																			
I. OSTALA SVEOBUHVATNA DOBIT TEKUĆEG RAZDOBLJA, UMANJENO ZA POREZE (ADP 33 do 41)	52	0	0	0	0	0	0	0	0	0	0	0	0	0	0	0	0	0	0
II. SVEOBUHVATNA DOBIT ILI GUBITAK TEKUĆEG RAZDOBLJA (ADP 32 + 52)	53	0	0	0	0	0	0	0	0	0	0	0	0	0	18.005.156	18.005.156	0	18.005.156	
III. TRANSAKCIJE S VLASNICIMA TEKUĆEG RAZDOBLJA PRIZNATE DIREKTNO U KAPITALU (ADP 42 do 50)	54	0	1.998.450	0	2.971.954	2.971.954	0	0	0	0	0	0	0	0	9.371.740	-19.359.494	-7.989.304	0	-7.989.304

4. Bilješke

4.1. Bilješke uz financijske izvještaje - (koji se sastavljaju za tromjesečna razdoblja)

Naziv izdavatelja:	Span d.d
Adresa:	Koturaška cesta 47, 10000 Zagreb
OIB:	19680551758
MBS:	080192242
Izvještajno razdoblje:	01. 01. 2022. do 31. 03. 2022.

Bilješke uz financijske izvještaje za tromjesečna razdoblja priložene su u Nerevidiranim rezultatima poslovanja Span Grupe i društva Span d.d. za prva tri mjeseca 2022. koji je dostupan na internetskim stranicama Zagrebčke burze.

Godišnji izvještaj Span Grupe i društva Span d.d. za 2021. godinu dostupan je na internetskim stranicama tvrtke Span d.d.

Računovodstvene politike koje se primjenjuju prilikom sastavljanja financijskih izvještaja za izvještajno razdoblje iste su kao i u posljednjim godišnjim financijskim izvještajima.

Span d.d. je izdao korporativne garancije u iznosu 10.792 tisuća kuna, zadužnice u iznosu 151.499 tisuća kuna (od toga za povezana društva 7.270 tisuće kuna) te mjenice u iznosu 33.184 tisuća kuna.

Prosječan broj zaposlenih Span Grupe u razdoblju od 1.1.2022. do 31.03.2022. godine bio je 608. Prosječan broj zaposlenih društva Span d.d. u razdoblju od 1.1.2022. do 31.03.2022. godine bio je 485.

U promatranom razdoblju društvo Span d.d. kapitaliziralo je trošak rada koji se odnosi na nastavak razvoja interno generirane nematerijalne imovine. Ukupan iznos troška zaposlenih tijekom razdoblja iznosi 32.988 tisuća kn od čega iznos od 32.175 tisuća kn direktno tereti troškove razdoblja, dok je 813 tisuća kn kapitalizirano. Kapitalizirani trošak raščlanjen je na neto plaće (490 tisuće kn), poreze i doprinose iz plaća (235 tisuća kn) te doprinose na plaće (88 tisuća kn). U promatranom razdoblju Span Grupa kapitalizirala je trošak rada koji se odnosi na nastavak razvoja interno generirane nematerijalne imovine. Ukupan iznos troška zaposlenih tijekom razdoblja iznosi 33.063 tisuća kn od čega iznos od 32.845 tisuća kn direktno tereti troškove razdoblja, dok je 888 tisuća kn kapitalizirano. Kapitalizirani trošak raščlanjen je na neto plaće (539 tisuće kn), poreze i doprinose iz plaća (257 tisuća kn) te doprinose na plaće (91 tisuća kn).

Odgođena porezna imovina Span Grupe na dan 31.12.2021. iznosi 7.729 tisuća kuna, a društva Span d.d. 6.952 tisuća kuna. U Span Grupi se smanjenje u iznosu 342 tisuća kuna odnosi na priznavanje odgođene porezne imovine na osnovi porezne olakšice na temelju dobivenih potpora za ulaganje od Ministarstva gospodarstva te promjene tečaja, a smanjenje

u iznosu od 262 tisuća kuna u izvještajnom razdoblju odnosi se na priznavanje odgođene porezne imovine na osnovi porezne olakšice na temelju dobivenih potpora za ulaganje od Ministarstva gospodarstva, poduzetništva i obrta za društvo Span d.d.

Span d.d. drži sudjelujući udjel u kapitalu u poduzećima Trilix d.o.o. Zagreb i Bonsai d.o.o. Zagreb. Iznos kapitala koji društvo Span d.d. drži u poduzeću Trilix d.o.o. iznosi 60%, odnosno 1.037 tisuća kuna, iznos ukupnog kapitala i rezervi društva Trilix d.o.o. iznosi 1.729 tisuće, a dobitak u poslovnoj godini 2021. iznosi 36 tisuća kuna. Iznos kapitala koji društvo Span d.d. drži u poduzeću Bonsai d.o.o. iznosi 70%, odnosno 1.000 tisuća kuna, iznos ukupnog kapitala i rezervi društva Bonsai d.o.o. iznosi 1.429 tisuća kuna, a dobitak u poslovnoj godini 2021. iznosi 618 tisuća kuna.


Poduzetnici gdje Span d.d. ima neograničenu odgovornost su: Span d.o.o. Ljubljana, Span IT Ltd. London, Span USA Inc., Oak Brook, Span LLC Baku, Span GmbH Munich, LLC Span Kiev, SPAN SWISS AG Zurich, SPAN-IT SRL Moldova i Ekobit d.o.o., Zagreb.

5. Izjava o odgovornosti za sastavljanje izvještaja promatranog razdoblja

Izjava

Financijski izvještaji Spana d.d. i Span Grupe sastavljeni za period od 01. 01. - 01. 03. 2022. godine, prikazani su fer i istinito u skladu sa Međunarodnim standardima financijskog izvještavanje, koji su konzistentno primijenjeni u odnosu na prethodne godine.

Sve materijalno značajne transakcije su odgovarajuće evidentirane u računovodstvenim evidencijama na kojima se temelje financijski izvještaji. Pružaju istinit i potpun pregled imovine i obveza, financijskog položaja i poslovanja društva Span d.d i Span Grupe.



Nikola Dujmović
Predsjednik Uprave, Span d.d