



**span**

Nerevidirani  
rezultati  
poslovanja  
Span Grupe  
i društva  
Span d.d.

**SIJEČANJ - PROSINAC 2022.**

# Sadržaj

<b>1.</b>	<b>Međuzvještaj rukovodstva – Management Report</b>	<b>3</b>
1.1.	Izjava Antonije Kapović, članice Uprave, direktorice ljudskih potencijala	4
1.2.	Korporativni događaji	6
1.2.1.	Stjecanje vlastitih dionica	6
1.2.2.	Otpuštanje vlastitih dionica	6
1.2.3.	Obavijest o predstavljanju digitalne platforme span.zone	6
1.2.4.	Program otkupa vlastitih dionica	7
1.2.5.	Politika procjene učinka aktivnosti društva na okoliš i zajednicu te upravljanje povezanim rizicima	7
1.3.	Ljudi i zajednica	8
1.3.1.	Ekobit & Span – prvih šest mjeseci	8
1.3.2.	Nova generacija SMA talenata	8
1.3.3.	HR inicijative: Span Heroes, Foos Fighters i Fit Happens	9
1.3.4.	Izvrsnost u brizi za zaposlenike – HR Cloud nagrada „Excellence in Employee Experience“	10
1.3.5.	Održivost u Spanu	10
1.4.	Poslovni događaji, nagrade, priznanja	12
1.4.1.	Span.zone digitalna platforma	12
1.4.2.	„IBM Security Signature Project of the Year“ nagrada	13
1.4.3.	Microsoft Intelligent Security Association članstvo	14
1.4.4.	Microsoft Solution Partner status	15
1.4.5.	Rising Star	15
<b>2.</b>	<b>Financijski pokazatelji za dvanaest mjeseci 2022.</b>	<b>17</b>
2.1.	Poslovni prihodi, EBITDA i Neto dobit Span Grupe	18
2.2.	Poslovni prihodi, EBITDA i Neto dobit društva Span d.d.	18
2.3.	Osnovne značajke razdoblja - dvanaest mjeseci 2022. godine	19
2.4.	Prihodi po segmentima	21
2.5.	Prihodi po geografiji	23
2.6.	Bilanca	23
2.7.	Novčani tok	26
2.8.	Poslovanje TOV Span Ukrajina	26
<b>3.</b>	<b>Financijski izvještaji Span Grupe i Span d.d.</b>	<b>29</b>
<b>4.</b>	<b>Bilješke</b>	<b>42</b>
4.1.	Bilješke uz financijske izvještaje	42
<b>5.</b>	<b>Izjava o odgovornosti za sastavljanje izvještaja promatranog razdoblja</b>	<b>43</b>



1.

Međuizvještaj  
rukovodstva –  
Management  
Report



## 1.1.

### Izjava Antonije Kapović, članice Uprave, direktorice ljudskih potencijala

Z

adnje tromjesečje 2022. bilo je obilježeno ekonomskim previranjima, inflacijom, geopolitičkim tenzijama i prijetnjama od nepovoljnih regulatornih intervencija. Uza sve to, IT industrija još uvijek pati od kroničnog nedostatka stručnjaka i muči se sa zadržavanjem zaposlenika, za koje se otimaju brojni lovci na talente. No zahvaljujući mudrim poslovnim odlukama i ustrajnom fokusu na strateške odrednice, Span nastavlja sjajno poslovati.

Nakon višegodišnjeg predanog rada naših dizajnera, developera, testera i product managera lansirali smo **digitalnu platformu span.zone**, što je bio jedan od naših strateških ciljeva. Očekujemo da će **span.zone** u budućnosti postati generator dodatnih prihoda, poluga za lakše širenje na nova tržišta i značajan iskorak prema transformaciji našeg poslovanja ka digitalnom Spanu.

Kao članicu Uprave za ljudske resurse, posebno me veseli što 2022. završavamo s više od 600 zaposlenika u Span d.d. i više od 800 u Span Grupi, pri čemu je **rast ukupnog broja zaposlenika bio čak 40 posto u odnosu na kraj 2021.**

Uz brojne HR inicijative usmjerene na privlačenje i zadržavanje zaposlenika te dosljednu brigu za zdravlje i dobrobit zaposlenika, dosta smo pažnje posvetili i **upravljanju okolišnim i širim društvenim utjecajima, koji postaju sastavni dio svih naših poslovnih aktivnosti.**

Nakon izrazito uspješne prve generacije **Span Management akademije**, odlučili smo nastaviti ulagati u razvoj budućih voditelja, pa smo pokrenuli i **drugu generaciju Akademije** i pretvorili ju u nešto što će postati dio tradicije Spana. Osim toga, kako bismo poboljšali suradnju i razmjenu znanja između različitih dijelova Span Grupe, obogatili smo raznolikost polaznika proširivši njihov krug na zaposlenike iz naših povezanih društava – Spana Ljubljana, BonsAI-ja i Ekobita.

Našu predanost u nastojanjima da Span učinimo – i održimo – poželjnim te ugodnim mjestom za rad i drugu je godinu zaredom prepoznao HR Cloud, koji nam je dodijelio nagradu „**Excellence in Employee Experience**“.

Osim ulaganja u iskustvo zaposlenika, ulaganje u održivost i zajednicu važan je aspekt našeg poslovanja. Nesebičnim dijeljenjem svojih vještina i znanja pomogli smo da se zaposlenici i volonteri udruge **Hrabri telefon** mogu još kvalitetnije posvetiti brizi o djeci i mladima, dok Spanovi volonteri brinu o održavanju i administraciji njihovih IT sustava.



Izuzetno smo ponosni jer nas je u zadnjem kvartalu 2022. investicijska zajednica uvrstila u društvo najboljih malih i srednjih rastućih kompanija s perspektivnim dugoročnim izgledima te nam je dodijeljena nagrada u kategoriji **Rising Star** kao jednoj od triju najboljih europskih kompanija koje su izašle na tržište kapitala, čime je okrunjena izvrsnost naših poslovnih rezultata ostvarenih nakon IPO-a.

Razdoblje snažnih ulaganja u razvoj vlastitih proizvoda, u zaposlenike i zajednicu omogućilo nam je da unatoč nepovoljnim uvjetima ubiremo pažljivo njegovane plodove svoga rada.

Vjerujemo da nestabilni tržišni uvjeti i najavljena recesija neće imati značajnijeg utjecaja na naše poslovanje te hrabro nastavljamo svoj put prema sigurnoj, digitalnoj i održivoj budućnosti!



Antonija Kapović

Članica Uprave, direktorica  
ljudskih potencijala  
Span d.d.

## 1.2.

# Korporativni događaji

### 1.2.1. STJECANJE VLASTITIH DIONICA

Na temelju Programa otkupa vlastitih dionica u svrhu ponude dionica radnicima društva Span d.d. i povezanih društava u svrhu nagrađivanja, usvojenog na sjednici Uprave društva Span d.d. 14. siječnja 2022. godine, društvo Span d.d. (dalje u tekstu: Društvo), 3. listopada 2022. godine dostavilo je obavijest da je 30. rujna 2022. godine steklo 6.691 dionicu Društva (vlastitih dionica) na uređenom tržištu Zagrebačke burze (ZSE) oznake SPAN po prosječnoj ponderiranoj cijeni od 239,53519653 HRK po dionici, što predstavlja 0,3414 % temeljnog kapitala Društva. Nakon navedenog stjecanja Društvo posjeduje ukupno 23.490 vlastitih dionica, koje čine 1,1985 % temeljnog kapitala<sup>1</sup>.

### 1.2.2. OTPUŠTANJE VLASTITIH DIONICA

Dana 14. listopada 2022. godine Društvo je otpustilo 2.254 vlastite dionice, sukladno uvjetima objavljenima u Prospektu u vezi s javnom ponudom i uvrštenjem dionica na uređeno tržište (Prospekt), a koji se odnosi na dodjelu Dodatnih Dionica koje će Izdavatelj dodijeliti pojedinom radniku sukladno ESOP programu.

Na temelju Programa otkupa vlastitih dionica u svrhu ponude dionica radnicima društva Span d.d. i povezanih društava u svrhu nagrađivanja, usvojenog na sjednici Uprave Društva 14. siječnja 2022. godine, dana 9. studenog 2022. godine Društvo je otpustilo 1.207 vlastitih dionica.

Prije navedenih otpuštanja Društvo je posjedovalo 23.490 vlastitih dionica, koje čine 1,1985 % temeljnog kapitala, dok nakon navedenih otpuštanja posjeduje ukupno 20.029 dionica, koje čine 1,0219 % temeljnog kapitala.

### 1.2.3. OBAVIJEST O PREDSTAVLJANJU span.zone DIGITALNE PLATFORME

Dana 29. studenog 2022. godine predstavljen je span.zone – digitalna platforma za upravljanje Microsoft licencama i cloud uslugama.

Span.zone je jedinstvena platforma na hrvatskom tržištu koja svim poslovnim korisnicima omogućava jednostavno, uvijek dostupno i intuitivno upravljanje digitalnim resursima. To uključuje automatiziranu nabavu, aktivaciju i upravljanje Microsoftovim licencama i cloud uslugama. Platforma je namijenjena tvrtkama svih veličina s namjerom da olakša korištenje digitalnih resursa unutar organizacije.

<sup>1</sup> Temeljni kapital društva Span d.d. iznosi 19.600.000,00 HRK i podijeljen je na 1.960.000 dionica na ime, nominalne vrijednosti 10,00 HRK, oznake SPAN-R-A i ISIN oznake HRSPANRA0007

#### 1.2.4. PROGRAM OTKUPA VLASTITIH DIONICA

Dana 2. prosinca 2022. godine održana je sjednica Uprave i Nadzornog odbora Društva na kojoj je usvojen Program otkupa vlastitih dionica, sukladno Odluci Glavne skupštine od 13. lipnja 2022. godine. Usvajanjem novog Programa otkupa vlastitih dionica napušta se Program otkupa vlastitih dionica usvojen na sjednici Uprave Društva 14. siječnja 2022. godine.

Program se provodi s ciljem raspolaganja dionicama u okviru ESOP programa Društva, nagrađivanja članova Uprave, radnika Društva i povezanih društava, potencijalnih akvizicija društava, kao i za sve ostale svrhe koje su kao takve predviđene i dopuštene primjenjivim zakonodavstvom Republike Hrvatske, a sukladno odluci Glavne skupštine Društva od 13. lipnja 2022. godine.

Društvo planira otkupiti vlastite dionice na uređenom tržištu Zagrebačke burze, do maksimalno **175.000** (sto sedamdeset i pet tisuća) dionica<sup>2</sup> s novčanim iznosom dodijeljenim Programu u iznosu od **87.500.000,00** (osamdeset i sedam milijuna i petsto tisuća kuna). Društvo nije obvezno ni u jednom trenutku otkupiti vlastite dionice, nego će djelovati kao kupac ovisno o tržišnim uvjetima.

Program započinje 5. prosinca 2022. i bit će završen najkasnije do 5. prosinca 2024., a ovisi o tržišnim uvjetima i strateškim odlukama Društva te se može promijeniti, napustiti ili na bilo koji način prilagođavati tijekom njegova trajanja.

Ovaj Program ne uređuje kupnju vlastitih dionica putem organiziranih tender ponuda na Zagrebačkoj burzi.

#### 1.2.5. POLITIKA PROCJENE UČINKA AKTIVNOSTI DRUŠTVA NA OKOLIŠ I ZAJEDNICU TE UPRAVLJANJE POVEZANIM RIZICIMA

Na temelju članka 240. stavka 3. Zakona o trgovačkim društvima i članka 9.3. Statuta Društva, Uprava Društva, uz suglasnost Nadzornog odbora, donijela je 30. prosinca 2022. godine Politiku procjene utjecaja aktivnosti društva na okoliš i zajednicu te upravljanja povezanim rizicima (dalje u tekstu: Politika)<sup>3</sup>.

Svrha je ove Politike pokazati predanost Spana da pri donošenju poslovnih odluka uzima u obzir utjecaje na okoliš i zajednicu te pokaže kako njima upravlja.

Prepoznajemo da je upravljanje okolišnim i društvenim utjecajima sastavni aspekt naših poslovnih aktivnosti te da se kao značajan gospodarski subjekt, uz regulatorni i zakonodavni okvir, imamo obvezu pridržavati i dobrih društvenih i okolišnih praksi, koje opisuju međunarodni standardi i sporazumi.

Stoga u donošenju poslovnih odluka razmatramo, procjenjujemo i upravljamo svojim utjecajima na okoliš i društvo, posebno vodeći računa o stvarnim i potencijalnim negativnim utjecajima na ljudska prava i okoliš. Sukladno tome integriramo upravljanje okolišnim i društvenim rizicima poslovnih procesa u skup postupaka koji se provode unutar metodologije procjene i upravljanja rizicima sukladno međunarodnoj normi ISO 31000.

<sup>2</sup> Cijena po kojoj se stječu vlastite dionice ne smije biti iznad 10% (deset posto), odnosno ispod 10% (deset posto) prosječne tržišne cijene koja je za te dionice ostvarena tijekom prethodnog dana trgovanja

<sup>3</sup> Ova se Politika primjenjuje na Span d.d. i sva njegova povezana društva

## 1.3.

### Ljudi i zajednica

#### 1.3.1. EKOBIT & SPAN – PRVIH ŠEST MJESECI

Ulaskom u četvrti kvartal 2022. prošlo je šest mjeseci otkako je Ekobit postao pridruženi član Span Grupe. Krajem listopada okupili smo se na zajedničkom off-site sastanku kako bismo obilježili prvih pola godine uspješne suradnje te dodatno povezali zaposlenike unutar grupacije. Želja nam je bila približiti strategiju Span Grupe i pokazati na koji je način Ekobit sastavni dio zajedničke Span priče.



Po završetku uvodnih predavanja uslijedio je zajednički panel-razgovor predstavnika Spana i Ekobita, a sve s ciljem odgovaranja na niz ključnih poslovnih, tehnoloških i organizacijskih pitanja. Zaposlenici obju kompanija zajedničko druženje ocijenili su s visokih 8,94 boda (od 10 mogućih), a da je ovo bio prvi važan korak međusobnog povezivanja i integracije, samo potvrđuje komentar u nastavku:

„Ovo događanje pomoglo nam je da se bolje upoznamo i shvatimo koliko smo zapravo slični, što će sigurno pridonijeti još ugodnijoj i kvalitetnijoj suradnji u budućnosti.“

#### 1.3.2. NOVA GENERACIJA SMA TALENATA

Ovog ljeta pozdravili smo prvu generaciju naše Span Management Akademije. Od 26 polaznika njih čak 15 preuzelo je rukovodeće pozicije u Spanu unutar 3 mjeseca od završetka Akademije, a zadovoljstvo polaznika prema rezultatima ispitivanja zadovoljstva zaposlenika, poraslo je za 20 % u odnosu na prošlu godinu te 15 % u odnosu na ostatak Spana. Stoga ne iznenađuje da je zanimanje za drugu generaciju Span Management Akademije bilo još veće!

U drugoj godini, uz redovite nominacije direktora i HR Business Partnera, odlučili smo program nadograditi sustavom otvorenih prijava. Tako su svi zainteresirani dobili mogućnost prijaviti se na program i pokazati zašto su baš oni pravi SMA potencijal. Sustavom otvorenih prijava popunili smo dva mjesta ovogodišnje Akademije, a veseli nas što nam se ove godine pridružilo i nekoliko kolega iz Ekobita i BonsAI-ja. Time je službeno pokrenuta druga generacija naše interne menadžment akademije.





### 1.3.3. HR INICIJATIVE: SPAN HEROES, FOOS FIGHTERS I FIT HAPPENS

Godinu smo završili u duhu naših internih HR inicijativa. Početak jeseni obilježila je interna well-being inicijativa pod nazivom **Fit Happens**. Više od 140 zaposlenika Span Grupe skupljalo je korake skoro mjesec dana i pritom se natjecalo – individualno i u timovima. Uz to, ovogodišnjem izazovu dodali smo i humanitarnu komponentu, a zahvaljujući prikupljenim koracima donirali smo novčana sredstva Dječjem domu sv. Ana iz Vinkovaca.



Natjecateljski duh nastavio se i u studenom, kad su se čak 63 tima borila za naslov prvaka u našem stolnogometnom turniru **Foos Fighters**.


Sam kraj godine i blagdane obilježili smo sada već tradicionalnim priznanjem **Span Heroes**. I ove godine osvrnuli smo se na sve uspjehe i izazove iza nas i dali priznanje onima koji su u toj godini dali najbolje od sebe i koji su svakodnevni primjer i uzor svojim kolegama. Značaj i vrijednost ove inicijative prepoznali su i naši korisnici, koji su po prvi put imali priliku nominirati svoje heroje. U godini koju je, nažalost, obilježila agre-

sija na Ukrajinu posebno priznanje dali smo i onima koji su u vrijeme ove egzistencijalne, životne krize bili u pravom smislu riječi heroji – za svoje obitelji, kolege, domovinu.



### 1.3.4. IZVRSNOST U BRIZI ZA ZAPOSLENIKE – HR CLOUD NAGRADA „EXCELLENCE IN EMPLOYEE EXPERIENCE“

Tijekom godine veliku pažnju posvetili smo jednom od područja o kojima se u svijetu ljudskih potencijala govori sve više – iskustvu zaposlenika. Tema zadovoljstva iskustvom zaposlenika utkana je u niz inicijativa i područja s kojima se kompanija i ljudski potencijali svakodnevno bave – od praćenja zadovoljstva zaposlenika i interne komunikacije do osmišljavanja i provedbe različitih well-being i drugih HR inicijativa i programa. Tako smo i mi u ovoj godini revidirali i unaprijedili svoje temeljne onboarding i offboarding procese, proveli niz ključnih upitnika i ispitivanja, poput ispitivanja organizacijske klime i 360° upitnika te inicirali niz HR inicijativa s ciljem očuvanja i jačanja međuljudskih odnosa u Spanu. Sve to višestruko se isplatilo, a krajem godine nagrađeni smo i službenim priznanjem na području iskustva zaposlenika – nagradom HR Clouda „Excellence in Employee Experience“.



### 1.3.5. ODRŽIVOST U SPANU

Hrabri telefon


Hrabri telefon već gotovo četvrt stoljeća radi vrlo hrabre stvari za vrlo hrabru djecu. Ova nevladina i neprofitna organizacija pruža izravnu pomoć i podršku zlostavljanoj i zanemarenoj djeci i njihovim obiteljima. Također radi na prevenciji zlostavljanja i zanemarivanja djece te na prevenciji neprihvatljivog ponašanja djece i mladeži.



Odavno smo prepoznali važnost Hrabrog telefona i podupiremo njegov rad već niz godina, no nedavno smo produblivanjem ostvarene suradnje uočili mogućnost dodatne pomoći radu udruge kroz znanje, ekspertizu i tehnologije kojima raspolažemo.

Svojim iskustvom, vještinama i znanjem omogućili smo zaposlenicima i volonterima Hrabrog telefona da smanje brinu o održavanju sustava, licencama, raznim

tablicama i evidencijama, administraciji i sličnom te da se mogu više posvetiti svom ključnom poslu i onome što je doista bitno – djeci i mladima. Pomažući pomagačima zapravo smo otvorili vrata u područje korporativnog volontiranja, dijeleći ono u čemu smo među najboljima – svoju stručnost.



“Surađujući s Hrabrim telefonom, shvatili smo kako bismo im mogli pomoći i unaprijediti IT procese unutar njihove organizacije“, istaknula je Anita Bastašić, Spanova specijalistica za društveno odgovorno poslovanje. “Dijeljenjem i prijenosom znanja i stručnosti te suradnjom s neprofitnim organizacijama osnažujemo civilno društvo. Doprinosimo izgradnji cjelovitije, stabilnije i društveno angažirane zajednice, a spanovcima pružamo priliku za bolje upoznavanje te razumijevanje vrijednosti i karakteristika tog sektora.“

### STEM centar Glina

Nakon pomoći Specijalnoj bolnici za medicinsku rehabilitaciju Krapinske Toplice i Osnovnoj školi Mirka Pereša iz Kapele u Bjelovarsko-bilogorskoj županiji, udruga RTL pomaže djeci i Span udružili su se i treći put. Udruga za promociju tehničke kulture Glina zajedno s udrugom Ljudi za ljude započela je projekt STEM centar Glina s ciljem promicanja znanja i inovacija kao pokretača budućeg rasta te podizanja kvalitete obrazovanja, a kroz projekt udruga planira i suradnju s Osnovnom i Srednjom školom Glina te dječjim vrtićem u Glini.



Span i udruga RTL pomaže djeci uključili su se u ovaj projekt i dodatno pomogli da napredne edukacije iz područja IT-ja da postanu dio izvannastavne ponude

u Glini. Ideja je ovog projekta djeci i mladima omogućiti otvoren pristup kvalitetnim materijalima, novim aplikacijama i alatima s područja elektronike i digitalne tehnologije. Projekt se odnosi na financiranje pametne ploče, 3D printera i potrošnog materijala za isti, fotoaparata i memorijske kartice. Nova oprema omogućit će provođenje naobrazbe iz STEM područja, uz sudjelovanje polaznika u praktičnim vježbama iz fizike, kemije, geologije, biologije, informatike, elektrotehnike, strojarstva, robotike, politehnike i matematike.

### Krpe na hrpe

Među najvećim je zagađivačima okoliša današnjice ni manje ni više nego – tekstil. Trenutačno se 87 % rabljene odjeće spaljuje ili baca na odlagalište, a tek 1 % donira. Upravo smo zato odlučili – za početak među svojim zaposlenicima – povećati svijest o potrebi doniranja te smo u suradnji sa socijalnom zadrugom Humana Nova iz Čakovca pokrenuli pozitivne promjene u ovom području. Humana Nova zalaže se za jednakost, toleranciju i jednake prilike za sve – ova organizacija zapošljava društveno isključene osobe, koje od tekstilnih viškova stvaraju novu vrijednost.





Stoga smo zajedno s njima organizirali akciju „Krpe na hrpe“ s ciljem prikupljanja stare odjeće i drugih tekstilnih proizvoda u svrhu reciklaže i pametnog gospodarenja sirovinama. Početkom listopada spanovci su na svoje radno mjesto donijeli stari tekstil kojem je trebalo udahnuti novi život. Humana Nova došla je s praznim kombijem, a otišla s punim! Ovakvih će akcija biti još, a planirani su i kontejneri za tekstil kraj ulaza u jednu od naših dviju zagrebačkih lokacija, gdje će zaposlenici moći donirati stari tekstil.

## 1.4. Poslovni događaji, nagrade, priznanja

### 1.4.1. SPAN.ZONE DIGITALNA PLATFORMA

Span.zone je jedinstvena platforma na hrvatskom tržištu koja svim poslovnim korisnicima omogućava jednostavno, uvijek dostupno i intuitivno upravljanje digitalnim resursima. To uključuje automatiziranu nabavu, aktivaciju i upravljanje Microsoftovim licencama i cloud uslugama.

Platforma je namijenjena tvrtkama svih veličina s namjerom da olakša korištenje digitalnih resursa unutar organizacije. Korištenjem platforme span.zone korisnici imaju bolji pregled nad postojećim licencama i uslugama, što im omogućuje potpunu kontrolu i uštedu vremena. Pored toga, automatizacija procesa otvara prilike za optimizaciju poslovanja i smanjenje troškova te personalizaciju korištenih proizvoda.

„Razvojem platforme span.zone ostvarili smo još jedan od svojih strateških ciljeva. Korisnicima i tržištu omogućujemo jednostavnije korištenje i upravljanje uslugama koje nudimo, a span.zone je prvi korak prema transformaciji svega što radimo u digitalni Span. Platforma će nam omogućiti širenje na nova tržišta, a posebno me veseli činjenica da je rezultat rada naših dizajnera, developera, testera i product managera“, poručio je Nikola Dujmović, predsjednik Uprave Spana.





Poslovnim će korisnicima span.zone omogućiti digitalno upravljanje svim Microsoft 365, Dynamics 365 proizvodima te Azure Plan i Power Platform servisima. Svakom je korisniku putem dashboarda dostupan vizualan prikaz njegovih digitalnih resursa, a zahvaljujući metrikama koje prate zdravlje cloud servisa i dostupnost resursa te detaljnim izvještajima korisnik može bolje upravljati svojim Microsoftovim licencama i Azure servisima.



„Ove smo godine potpisali ugovor s tvrtkom Span u sklopu kojega nam je omogućen pristup na korisnički portal span.zone. Ovakav tip usluga važan je za svakodnevno poslovanje jer članovima tima ubrzava operativne zadatke pa to znači da njihovo vrijeme i znanje možemo još kvalitetnije iskoristiti. Aircash je u fazi intenzivne ekspanzije poslovanja na inozemna tržišta, zato nam je važno birati suradnje s partnerima poput Spana koji su lideri u svojim segmentima poslovanja“, izjavio je Hrvoje Ćosić, CEO Aircasha.

#### 1.4.2. „IBM SECURITY SIGNATURE PROJECT OF THE YEAR“ NAGRADA

Ponosni smo što smo primili nagradu **IBM Security Signature Project of the Year** na Partners summitu, koji je okupio cije-njene IBM partnere i distributere iz istočnoeuropske regije. Sigurnosne su usluge u našem fokusu i u njih kontinuirano ulažemo, s ciljem pružanja vrhunskih sigurnosnih rješenja. Korisnicima pružamo usluge u rasponu od sigurnosne procjene i proaktivne zaštite do otkrivanja sigurnosnih incidenata i odgovora.



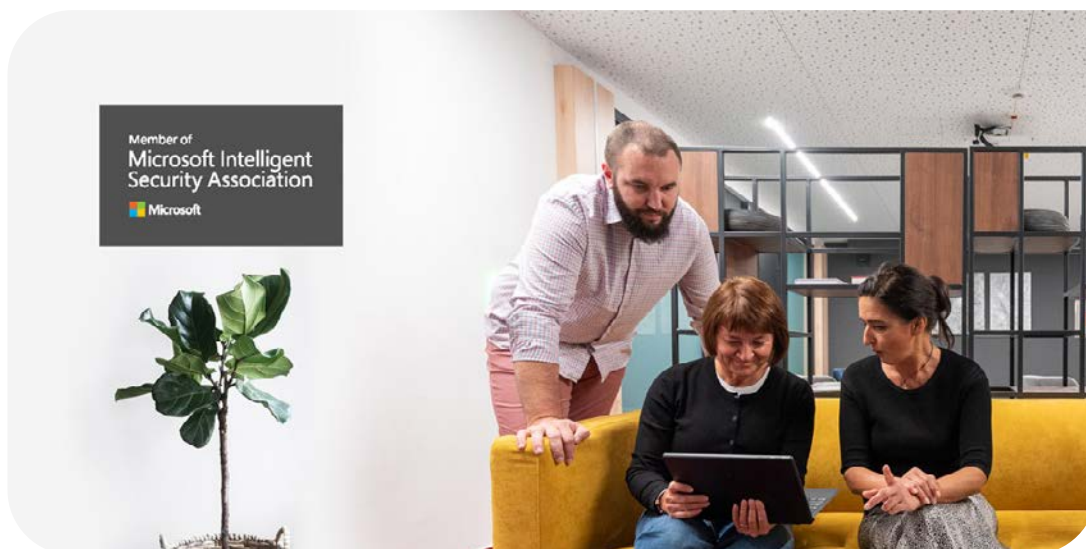
Zoran Kežman, Business Operations Director (Span); Mihaela Trbojević, Product Marketing Director (Span); Ivan Petrović, Senior Technology Partner Specialist (IBM)



### 1.4.3. MICROSOFT INTELLIGENT SECURITY ASSOCIATION ČLANSTVO

Span se pridružio Microsoft Intelligent Security Association (MISA), globalnom ekosustavu neovisnih dobavljača softvera (ISV) i pružatelja upravljanih sigurnosnih usluga (MSSP) koji su integrirali svoja rješenja s Microsoftovom sigurnosnom tehnologijom za bolju obranu od svijeta sve brojnijih prijetnji.

“Ponosni smo što se pridružujemo MISA-i i nastavljamo dugogodišnju uspješnu suradnju s Microsoftom. Naši korisnici imat će koristi od zajedničkih saznanja o prijetnjama, poboljšane proaktivne zaštite i još brže responzivnosti. Dodatno ćemo osnažiti integraciju usluga s Microsoftovom tehnologijom kako bismo pomogli učinkovito zaštititi naše klijente modernim pristupom kibernetičkoj sigurnosti i usklađenosti“, rekla je Mihaela Trbojević, direktorica marketinga proizvoda.



„Kupci moraju biti sigurni da su njihovi osjetljivi podaci, identiteti zaposlenika, aplikacije, infrastruktura i krajnje točke uvijek sigurni. Uložili smo u Microsoft Intelligent Security Association kako bismo klijentima pružili više opcija koje ispunjavaju njihove jedinstvene sigurnosne zahtjeve“, rekla je Maria Thomson, voditeljica Microsoft Intelligent Security Association.

Dijelimo Microsoftovu predanost suradnji u području kibernetičke sigurnosti kako bi se poboljšala sposobnost korisnika da predviđaju, otkrivaju i brže reagiraju na sigurnosne prijetnje. Naše članstvo u MISA ekosustavu omogućit će daljnju isporuku Microsoftovih rješenja prilagođenih potrebama njihovih klijenata.

#### 1.4.4. MICROSOFT SOLUTION PARTNER STATUS

Microsoft je uveo promjenu u certifikacijama partnera<sup>4</sup>, a 30. rujna 2022. godine ukinute su Microsoft Partner Network Silver/Gold kompetencije te su zamijenjene novim programom Microsoft Solution Partner<sup>5</sup>.



Od mogućih šest Microsoft Solution Partner statusa, Span je potpuno spremno ušao u ovu promjenu s njih čak pet, a to su **Infrastructure (Azure), Security, Modern Work, Digital & App Innovation (Azure), Data & AI (Azure)**. Dodatno, nastavljamo svoj razvoj s 12 naprednih specijalizacija koje potvrđuju duboku tehničku stručnost.

#### 1.4.5. RISING STAR

Proglašeni smo jednom od triju najboljih europskih kompanija koje su izašle na tržište kapitala, a riječ je o nagradi koju dodjeljuju Europska komisija, Federacija europskih burzi i Udruženje europskih izdavatelja. Dodjela nagrada održana je u sklopu Glavne skupštine malih i srednjih poduzetnika, koja je u organizaciji Europske komisije upriličena u Pragu od 28. do 30. studenog 2022. Među najboljim malim i srednjim kompanijama s tržišnom kapitalizacijom do 200 milijuna eura izabrani smo zbog izvrsnih poslovnih rezultata ostvarenih nakon IPO-a. U kategoriji je bilo ukupno devet nominiranih kompanija iz cijele Europe.



Ivana Gažić, predsjednica Uprave Zagrebačke burze, i Saša Kramar, član Uprave, direktor marketinga, prodaje i poslovnog razvoja (CMO), Span

<sup>4</sup> <https://tminus365.com/microsoft-solutions-partner/>

<sup>5</sup> [Solutions Partner designations \(microsoft.com\)](https://www.microsoft.com/partnersolutions/)

Tvrtke koje su ušle u uži izbor prepoznate su kao rastuće kompanije s perspektivnim dugoročnim izgledima.

„Sretni smo što je Span svrstan u najuži krug kompanija koje su na razini Europske unije prepoznate zbog dobrih rezultata i rasta postignutog nakon IPO-a. Ovo priznanje dodatna je potvrda da je IPO bio dobra poslovna odluka. Veliko hvala svim dioničarima koji su prepoznali ono što radimo i ukazali nam povjerenje, ovo je nagrada i za njih“, poručio je Saša Kramar, član Uprave i direktor marketinga, prodaje i poslovnog razvoja u Spanu.

Na tržištu Europske unije većinski su zastupljene male i srednje tvrtke, pa su ovom prilikom u Pragu prisustvovali i predstavnici lokalnih burzi, koji su raspravljali o tome kako motivirati i dodatno olakšati tvrtkama izlazak na tržište kapitala.



“Vrlo smo ponosni što je izdavatelj sa Zagrebačke burze ušao u tri najbolje kompanije u kategoriji Rising Star nagrade koju izdavateljima dodjeljuju Europska komisija, Federacija europskih burzi i Udruženje europskih izdavatelja. Ako uzmemo u obzir veličine ekonomija iz kojih su laureati došli, svakako je velik uspjeh da imamo finalista iz Hrvatske. Span je na našem tržištu pokazao kako manji izdavatelj

u vrlo atraktivnoj industriji može napraviti impresivan put uvrštenja, ulaska u CROBEX, i velikog napretka u komunikaciji s investorima. Čestitamo Spanu i veselimo se budućim uspjesima”, izjavila je Ivana Gažić, predsjednica Uprave Zagrebačke burze.



2.

Financijski  
pokazatelji za  
dvanaest mjeseci  
2022. godine



## 2.1. Poslovni prihodi, EBITDA i Neto dobit Span Grupe

**829,7 mil. kn**

POSLOVNI PRIHODI

**+8 %**  
YoY

**72,0 mil. kn**

EBITDA  
prije jednokratnih stavki

**+48 %**  
YoY

**70,1 mil. kn**

EBITDA  
nakon jednokratnih stavki

**+65 %**  
YoY

**50,7 mil. kn**

NETO DOBIT  
nakon jednokratnih stavki

**+113 %**  
YoY

## 2.2. Poslovni prihodi, EBITDA i Neto dobit društva Span d.d.

**687,5 mil. kn**

POSLOVNI PRIHODI

**+27 %**  
YoY

**59,5 mil. kn**

EBITDA  
prije jednokratnih stavki

**+44 %**  
YoY

**58,2 mil. kn**

EBITDA  
nakon jednokratnih stavki

**+64 %**  
YoY

**41,9 mil. kn**

NETO DOBIT  
nakon jednokratnih stavki

**+117 %**  
YoY

## 2.3. Osnovne značajke razdoblja - dvanaest mjeseci 2022. godine

### Skraćeni račun dobiti i gubitka

Span Grupa						
U tisućama HRK	2021.	2022.	Δ%	Q4 2021	Q4 2022	Δ%
<b>Ukupni prihodi</b>	<b>774.123</b>	<b>867.163</b>	<b>12%</b>	<b>186.676</b>	<b>213.627</b>	<b>14%</b>
Poslovni prihodi	767.273	829.731	8%	181.976	178.989	-2%
Ostali prihodi	6.851	37.432	446%	4.700	34.638	637%
<b>Ukupni troškovi</b>	<b>731.597</b>	<b>797.062</b>	<b>9%</b>	<b>171.525</b>	<b>195.399</b>	<b>14%</b>
Troškovi prodane robe i usluga	546.418	502.854	-8%	117.544	85.033	-28%
Troškovi osoblja	138.584	204.135	47%	42.603	65.407	54%
Ostali poslovni troškovi	46.595	90.073	93%	11.378	44.959	295%
<b>EBITDA prije jednogratnih stavki</b>	<b>48.575</b>	<b>71.964</b>	<b>48%</b>	<b>15.677</b>	<b>16.587</b>	<b>6%</b>
Jednokratne stavke EBITDA-e	6.048	1.863	-	526	(1.641)	-
<b>EBITDA nakon jednogratnih stavki</b>	<b>42.526</b>	<b>70.101</b>	<b>65%</b>	<b>15.151</b>	<b>18.228</b>	<b>20%</b>
Amortizacija	15.594	19.371	24%	4.916	5.390	10%
<b>EBIT</b>	<b>26.933</b>	<b>50.730</b>	<b>88%</b>	<b>10.236</b>	<b>12.838</b>	<b>25%</b>
Neto financijski rezultat	973	(1.706)	-275%	119	(6.635)	-5683%
<b>Dobit/gubitak prije oporezivanja prije jednogratnih stavki</b>	<b>33.954</b>	<b>50.888</b>	<b>50%</b>	<b>10.881</b>	<b>6.817</b>	<b>-37%</b>
<b>Dobit/gubitak prije oporezivanja nakon jednogratnih stavki</b>	<b>27.906</b>	<b>49.025</b>	<b>76%</b>	<b>10.355</b>	<b>6.203</b>	<b>-40%</b>
Porez na dobit	4.082	(1.721)	-142%	1.581	(5.171)	-427%
<b>Dobit/gubitak nakon oporezivanja prije jednogratnih stavki</b>	<b>29.872</b>	<b>52.609</b>	<b>76%</b>	<b>9.299</b>	<b>11.988</b>	<b>29%</b>
<b>Dobit/gubitak nakon oporezivanja nakon jednogratnih stavki</b>	<b>23.824</b>	<b>50.746</b>	<b>113%</b>	<b>8.773</b>	<b>11.374</b>	<b>30%</b>

Span d.d.						
U tisućama HRK	2021.	2022.	Δ%	Q4 2021	Q4 2022	Δ%
<b>Ukupni prihodi</b>	<b>544.932</b>	<b>690.926</b>	<b>27%</b>	<b>136.864</b>	<b>139.446</b>	<b>2%</b>
Poslovni prihodi	542.238	687.495	27%	135.950	138.503	2%
Ostali prihodi	2.694	3.431	27%	914	943	3%
<b>Ukupni troškovi</b>	<b>509.390</b>	<b>632.728</b>	<b>24%</b>	<b>124.061</b>	<b>129.102</b>	<b>4%</b>
Troškovi prodane robe i usluga	362.725	431.935	19%	79.905	66.594	-17%
Troškovi osoblja	110.055	145.438	32%	33.492	42.203	26%
Ostali poslovni troškovi	36.610	55.356	51%	10.664	20.306	90%
<b>EBITDA prije jednogratnih stavki</b>	<b>41.343</b>	<b>59.484</b>	<b>44%</b>	<b>13.083</b>	<b>10.732</b>	<b>-18%</b>
Jednokratne stavke EBITDA-e	5.801	1.286	-	279	388	-
<b>EBITDA nakon jednogratnih stavki</b>	<b>35.542</b>	<b>58.198</b>	<b>64%</b>	<b>12.804</b>	<b>10.344</b>	<b>-19%</b>
Amortizacija	13.029	14.175	9%	3.196	3.748	17%
<b>EBIT</b>	<b>22.513</b>	<b>44.023</b>	<b>96%</b>	<b>9.608</b>	<b>6.596</b>	<b>-31%</b>
Neto financijski rezultat	(92)	(5.308)	-5639%	566	(7.768)	-1471%
<b>Dobit/gubitak prije oporezivanja prije jednogratnih stavki</b>	<b>28.222</b>	<b>40.001</b>	<b>42%</b>	<b>10.453</b>	<b>(784)</b>	<b>-108%</b>
<b>Dobit/gubitak prije oporezivanja nakon jednogratnih stavki</b>	<b>22.421</b>	<b>38.715</b>	<b>73%</b>	<b>10.174</b>	<b>(1.172)</b>	<b>-112%</b>
Porez na dobit	3.061	(3.229)	-205%	1.179	(4.119)	-449%
<b>Dobit/gubitak nakon oporezivanja prije jednogratnih stavki</b>	<b>25.161</b>	<b>43.230</b>	<b>72%</b>	<b>9.274</b>	<b>3.335</b>	<b>-64%</b>
<b>Dobit/gubitak nakon oporezivanja nakon jednogratnih stavki</b>	<b>19.359</b>	<b>41.944</b>	<b>117%</b>	<b>8.995</b>	<b>2.946</b>	<b>-67%</b>

## PRIHODI

Ukupni su se konsolidirani prihodi povećali za 93.040 tisuća kuna, odnosno 12% u odnosu na 2021. godinu. Poslovni prihodi povećali su se za 62.458 tisuća kuna u promatranom periodu, od čega su prihodi u segmentu IT usluga s visokom dodanom vrijednošću rasli za 100.689 tisuća kuna, dok prihodi u segmentu Upravljanja softverskom imovinom i licenciranja bilježe pad od 38.231 tisuće kuna. Smanjenje prihoda proizlazi iz pada prihoda na tržištu Ukrajine s obzirom na to da je Microsoft omogućio našim korisnicima u Ukrajini korištenje svojih proizvoda i usluga bez naknade u periodu od 1.4.2022. do 31.12.2022. Otpis dugovanja koje je TOV Span imao prema Microsoftu uslijed omogućavanja licenci bez naknade za period 1.4.2022. – 31.12.2022. reflektira se kroz Ostale prihode, koji na razini Grupe rastu za 30.582 tisuće kuna.

Društvo Span d.d. u istom je periodu ostvarilo rast prihoda od 145.994 tisuća kuna, odnosno 27%. Rast dolazi iz poslovnih prihoda, koji su rasli za 145.256 tisuća kuna. Najsnažniji rast prihoda zabilježen je u segmentu Infrastrukturne usluge, Cloud i Cyber Security te iznosi 69%.

## TROŠKOVI POSLOVANJA

Ukupni konsolidirani troškovi poslovanja narasli su za 65.465 tisuća kuna, odnosno 9% u odnosu na 2021. godinu. Rast troškova osoblja najveći je generator ukupnog rasta troškova te on iznosi 65.552 tisuće kuna, a rezultat je većeg broja zaposlenih. Porast troškova osoblja prati porast prihoda u segmentu IT usluga s visokom dodanom vrijednošću. Prosječan broj zaposlenih u Grupi u promatranom razdoblju 2022. iznosi 704, dok je prethodne godine prosječan broj zaposlenih u Grupi iznosio 537. Troškovi robe i usluga manji su za 43.564 tisuće kuna i rezultat su manjih troškova robe i usluga na tržištu Ukrajine, dok ostale članice Span Grupe bilježe rast direktnih troškova uzrokovanih rastom prihoda ostatka Grupe. Ostali poslovni troškovi Grupe povećali su se za 43.477 tisuća kuna pod utjecajem većeg obujma poslovanja i većeg broja zaposlenih. Dodatno, licence bez naknade koje je Microsoft omogućio krajnjim korisnicima u periodu 1.4.2022. – 31.12.2022. također su rezultirale troškom za TOV Span. Ukupni troškovi društva Span d.d. porasli su za 123.338 tisuća kuna, odnosno 24%. Najveći rast proizlazi iz direktnih troškova robe i usluga u iznosu od 69.210 tisuća kuna. Troškovi osoblja društva Span d.d. porasli su za 35.382 tisuće kuna, odnosno 32%. Prosječan broj zaposlenih u Društvu u promatranom razdoblju iznosi 538, što je rast u odnosu na prethodnu godinu, kada je prosječan broj zaposlenih u Društvu iznosio 436. Većina novih zaposlenika zapošljavana je u segmentima usluga s visokom dodanom vrijednošću.

## EBITDA

Značajan rast EBITDA-e prati porast prihoda od IT usluga s visokom dodanom vrijednošću, koji su detaljnije opisani u poglavlju Prihodi po segmentima. EBITDA Grupe prije jednokratnih stavki povećala se u odnosu na prošlu godinu za 23.390 tisuća kuna, odnosno 48% te iznosi 71.964 tisuće kuna. Jednokratne stavke EBITDA Grupe iznose 1.863 tisuće kuna i odnose se na: 1) troškove poreza i prireza na kapitalni dobitak, proizašlih iz Plana dodjele dionica zaposlenicima Ekobita definiranim u kupoprodajnom ugovoru; 2) operativne troškove proizašle iz akvizicije koji se uglavnom odnose na troškove konzultanata; te 3) rezervirane troškove ESOP programa dodjele dionica zaposlenicima. Sukladno uvjetima objavljenima u Prospektu, Span će svakom radniku koji tijekom trogodišnjeg razdoblja zadrži u svom vlasništvu jedan ili više ESOP paketa, dodijeliti 25% dionica u odnosu na broj dionica koje radnik drži u sklopu ESOP paketa. Po isteku prve godine od datuma javne objave rezultata bit će dodijeljeno 5% ukupnog broja dionica, a po isteku druge i treće godine po 10%. EBITDA



Grupe nakon jednokratnih stavki u promatranom razdoblju povećala se za 27.575 tisuća HRK, na 70.101 tisuću HRK, što predstavlja rast od 65%. Društvo Span d.d. bilježi rast EBITDA-e prije jednokratnih stavki od 18.140 tisuća HRK, odnosno 44% te iznosi 59.484 tisuće HRK. Društvo Span d.d. u 2022. godini bilježi rast EBITDA-e nakon jednokratnih stavki od 22.656 tisuća HRK na 58.198 tisuća HRK, što je rast od 64%.

#### NETO DOBIT

Dobit nakon oporezivanja prije jednokratnih stavki Grupe povećala se za 22.737 tisuća HRK, na 52.609 tisuća HRK. U promatranom periodu Dobit nakon oporezivanja nakon jednokratnih stavki Grupe povećala se za 26.922 tisuće HRK, na 50.746 tisuća HRK. Društvo Span d.d. bilježi rast Dobiti nakon oporezivanja prije jednokratnih stavki za 18.069 tisuća HRK, na 43.230 tisuća HRK. Društvo Span d.d. bilježi rast Dobiti nakon oporezivanja nakon jednokratnih stavki za 22.585 tisuća HRK, na 41.944 tisuće HRK.

20. prosinca 2022. Hrvatski sabor usvojio je Zakon o dodatnom porezu na dobit koji se utvrđuje i plaća u uvjetima nepovoljnih gospodarskih okolnosti u Republici Hrvatskoj. Dodatni porez na dobit plaća se na utvrđenu poreznu osnovicu koju čini pozitivna razlika između oporezive dobiti poreznog razdoblja i prosječne oporezive dobiti prethodnih poreznih razdoblja uvećane za 20%. Člankom 15. istog Zakona detaljnije su pojašnjeni obveznici dodatnog poreza na dobit a koji su stekli status korisnika poticajnih mjera u skladu s propisom o poticanju ulaganja. Prema tom članku obveznik dodatnog poreza na dobit svoju obavezu umanjuje primjenom stope kojom se umanjuje i obveza poreza na dobit prema propisu o poticanju ulaganja u istom poreznom razdoblju.

Društvu je navedenim potporama omogućeno oslobođanje poreza na dobit dva puta: 2015. godine u iznosu od 50% te 2022. godine u iznosu od 50%. Više detalja o dobivenim olakšicama se nalazi u poglavlju „Odgodena porezna imovina“. Sukladno navedenom Društvo ima oslobođenje plaćanja dodatnog poreza na dobit u iznosu od 100%.

## 2.4. Prihodi po segmentima

Span Grupa generira prihode u sljedećim segmentima:

1. Upravljanje softverskom imovinom i licenciranje
2. Infrastrukturne usluge, Cloud i Cyber Security
3. Upravljanje servisima i tehnička podrška
4. Razvoja softvera i poslovnih rješenja

U nastavku su prikazani podaci o prihodima od prodaje po segmentima poslovanja Grupe i društva Span d.d. za promatrani period u 2021. i 2022. godini.

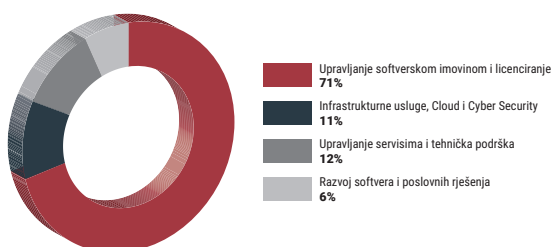
#### Prihodi po segmentima

Span Grupa						
U tisućama HRK	2021.	2022.	Δ%	Q4 2021	Q4 2022	Δ%
<b>Ukupni poslovni prihodi</b>	<b>767.273</b>	<b>829.731</b>	<b>8%</b>	<b>181.976</b>	<b>178.989</b>	<b>-2%</b>
Upravljanje softverskom imovinom i licenciranje	544.843	506.612	-7%	114.833	84.230	-27%
Infrastrukturne usluge, Cloud i Cyber Security	83.162	123.584	49%	25.355	33.151	31%
Upravljanje servisima i tehnička podrška	94.699	127.405	35%	24.946	35.519	42%
Razvoj softvera i poslovnih rješenja	44.568	72.129	62%	16.843	26.089	55%

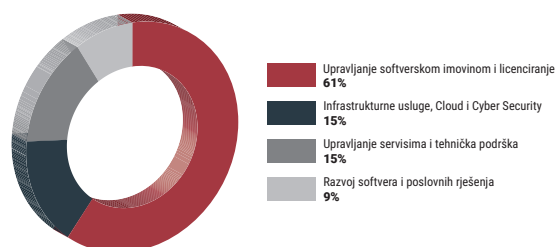
Span d.d.						
U tisućama HRK	2021.	2022.	Δ%	Q4 2021	Q4 2022	Δ%
Ukupni poslovni prihodi	542.238	687.495	27%	135.950	138.503	2%
Upravljanje softverskom imovinom i licenciranje	353.219	417.790	18%	76.675	59.288	-23%
Infrastrukturne usluge, Cloud i Cyber Security	65.546	110.719	69%	21.748	30.379	40%
Upravljanje servisima i tehnička podrška	94.185	122.477	30%	25.904	33.944	31%
Razvoj softvera i poslovnih rješenja	29.289	36.509	25%	11.624	14.891	28%

## Udio prihoda po segmentima

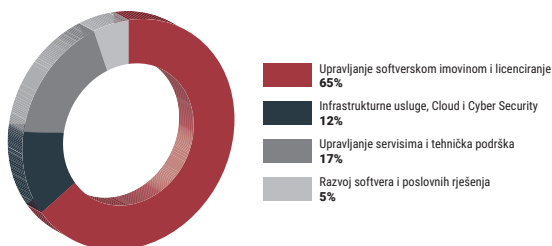
Span Grupa 2021.



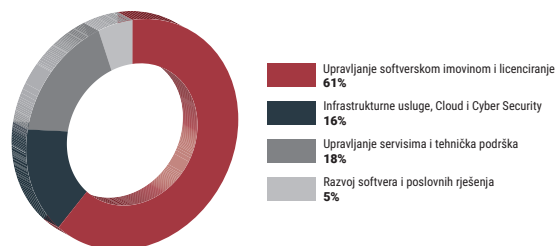
Span Grupa 2022.



Span d.d. 2021.



Span d.d. 2022.



- Upravljanje softverskom imovinom i licenciranje** bilježi pad na tržištu Ukrajine što dovodi do ukupnog pada prihoda Grupe u ovom segmentu. Udio prihoda u ukupnim poslovnim приходima iznosi 61 % te je u dodatnom padu u odnosu na prošlu godinu i zbog snažnijeg rasta u drugim segmentima.
- Infrastrukturne usluge, Cloud i Cyber Security** i dalje bilježi značajan rast i to 49 % u odnosu na 2021. godinu. Širenje poslovnih aktivnosti u području Cloud i Cyber Securityja u skladu je sa strategijom rasta Grupe čemu doprinosi povećanje broja projekata kod postojećih i novih klijenata.
- Upravljanje servisima i tehnička podrška** kroz usluge nadzora i upravljanja IT okruženjem doprinosi kontinuiranom rastu prihoda, a povećanje prihoda ovog segmenta iznosi 35 % u odnosu na 2021.
- Razvoj softvera i poslovnih rješenja** u promatranom razdoblju ostvario je značajan rast od 62 %. Rast ovog segmenta proizlazi iz fokusiranog razvoja vlastitih IT rješenja i platformi te razvoja specifičnih poslovnih rješenja za pojedine ključne korisnike, kao što su CRM, automatizacije i robotizacije njihovih poslovnih procesa. Rast ovog segmenta dodatno je osnažen akvizicijom Ekobita, čije je poslovanje usmjereno na razvoj softverskih rješenja.

## 2.5. Prihodi po geografiji

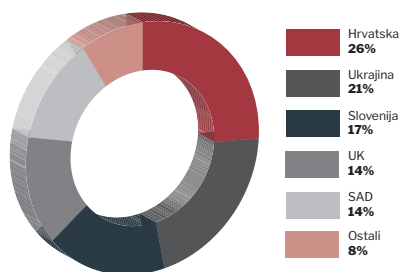
Prihodi po geografiji prikazuju geografsko tržište kamo je roba odnosno usluga fakturirana. Udio prihoda koje Grupa ostvaruje na inozemnim tržištima čini 68% ukupnih prihoda.

Najznačajniji rast prihoda u 2022. bilježe tržišta Hrvatske (74.712 tisuća kuna) te SAD-a (59.186 tisuća kuna).

38% prihoda Društva Span d.d. u promatranom periodu odnosi se na hrvatsko tržište, koje ujedno bilježi i najveći rast u promatranom periodu od 68.158 tisuća kuna (36%), a slijedi ga rast prihoda na američkom tržištu (57.478 tisuća kuna).

### Udio prihoda od prodaje po geografskim tržištima

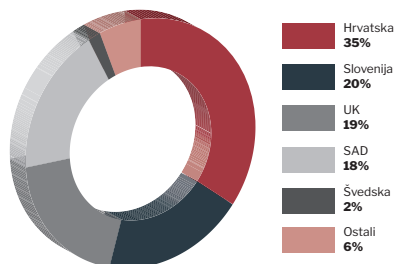
Span Grupa 2021.



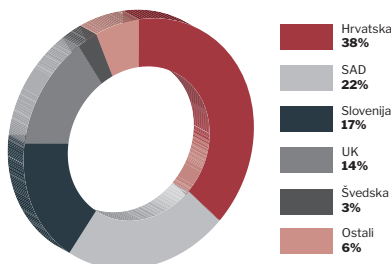
Span Grupa 2022.



Span d.d. 2021.



Span d.d. 2022.



## 2.6. Bilanca

U tisućama HRK	Span Grupa		Span d.d.	
	31.12.2021.	31.12.2022.	31.12.2021.	31.12.2022.
<b>AKTIVA</b>	<b>351.568</b>	<b>413.960</b>	<b>317.904</b>	<b>350.108</b>
Dugotrajna imovina	87.381	123.615	99.738	131.772
Odgođena porezna imovina	7.729	12.515	6.952	10.103
Kratkotrajna imovina	87.877	119.337	60.499	85.357
Novac i novčani ekvivalenti	139.791	141.764	126.920	107.083
Plaćeni troškovi budućeg razdoblja i obračunati prihodi	28.789	16.730	23.795	15.794
<b>PASIVA</b>	<b>351.568</b>	<b>413.960</b>	<b>317.904</b>	<b>350.108</b>
Kapital i rezerve	193.743	238.174	192.917	221.118
Dugoročne obveze	31.430	20.331	29.149	17.476
Kratkoročne obveze	106.516	120.113	79.710	84.405
Odgođeno plaćanje troškova i prihod budućeg razdoblja	19.878	35.342	16.128	27.110

## IMOVINA

Ukupna vrijednost imovine Grupe veća je za 62.392 tisuće kuna uslijed povećanja kratkotrajne imovine i dugotrajne nematerijalne imovine.

Povećanje kratkotrajne imovine, tj. povećanje kratkotrajnih potraživanja, rezultat je rasta poslovanja Grupe u 2022. godini.

Povećanje dugotrajne nematerijalne imovine odnosi se na inicijalno knjiženje goodwilla Ekobita u iznosu od 27.898 tisuća kuna. Sukladno zahtjevima MSFI 3 Poslovne kombinacije, u trećem kvartalu Društvo je provelo alokaciju kupoprodajne cijene za stjecanje Ekobita te uskladilo inicijalno priznati goodwill na relevantne pozicije nematerijalne imovine u iznosu od 17.498 tisuća kuna.

## NOVAC I NOVČANI EKVIVALENTI

Najveći dio kratkotrajne imovine Grupe čini novac u iznosu od 141.764 tisuće HRK. Povećanje novčanih sredstava u odnosu na prethodno razdoblje rezultat je poslovnih aktivnosti Grupe

## ULAGANJA U IMOVINU

Span Grupa			Span d.d.	
U tisućama HRK	2021.	2022.	2021.	2022.
Računalna oprema i ostala oprema	3.747	8.489	2.905	6.983
Materijalna imovina u pripremi	322	-	-	-
Ostala nematerijalna imovina	-	3.131	-	2.592
Nematerijalna imovina u pripremi	2.203	4.103	2.203	3.075
<b>Ulaganja u imovinu ukupno</b>	<b>6.272</b>	<b>15.723</b>	<b>5.108</b>	<b>12.650</b>

Ulaganja u imovinu Span Grupe odnose se najvećim dijelom na izdatke za nabavu i zamjenu dotrajale računalne i ostale opreme potrebne za rad zaposlenika. Ulaganje u nematerijalnu imovinu u pripremi odnosi se na interno generiranu nematerijalnu imovinu koja proizlazi iz nastavka razvoja softvera raspoloživog za daljnju prodaju/korištenje. Ostala nematerijalna imovina odnosi se na softver namijenjen za daljnju prodaju/korištenje.

## ODGOĐENA POREZNA IMOVINA

Odgođena porezna imovina predstavlja iznose poreza na dobit koji su nadoknadivi na temelju budućih odbitaka oporezive dobiti. Odgođena porezna imovina priznaje se do visine poreznih prihoda za koje je vjerojatno da će biti ostvareni. Prilikom utvrđivanja buduće oporezive dobiti i iznosa poreznih prihoda za koje je vjerojatno da će biti ostvareni u budućnosti, Grupa donosi prosudbe i izrađuje procjene na temelju oporezive dobiti iz prethodnih godina i očekivanja budućih prihoda za koje se smatra da su razumni u postojećim okolnostima. Grupa je napravila procjenu iskoristivosti porezne olakšice za procjenu visine odgođene porezne imovine, na temelju dobivenih potpora od Ministarstva gospodarstva, poduzetništva i obrta. Navedena potpora omogućava društvu Span d.d. oslobođanje plaćanja poreza na dobit od 2015. do 2025. godine, i to na 50% iznosa porezne osnovice, a do maksimalnog praga u iznosu ukupne investicije prema Zakonu o poticanju ulaganja (ZOPI).

U prosincu 2021. društva Span d.d. i Bonsai d.o.o. prijavili su se za korištenje novog kruga potpora pod nazivom Projekt ulaganja u proširenje istraživačko-razvojnih kapaciteta te capaci-



teta isporuke IT rješenja. Dobili su pozitivno rješenje 25. veljače 2022. godine na temelju kojeg je Društvo ostvarilo dodatnih 50% olakšica porezne stope. Ovime je društvo Span osiguralo da do 2025. godine, tj. do iskorištenja maksimalnog praga investicije, ima stopu poreza na dobit od 0%. Na temelju navedenog dodatno je priznata odgođena porezna imovina, koja na 31.12.2022. ukupno iznosi 10.103 tisuće HRK. Bonsai d.o.o. ostvario je poreznu olakšicu od 50%.

#### KAPITAL I REZERVE

Ukupni kapital i rezerve Grupe povećali su se za 44.431 tisuću kuna kao rezultat rasta dobiti tekućeg razdoblja te smanjenja zadržane dobiti uslijed isplate dividende.

#### OBVEZE

Ukupne dugoročne obveze smanjene su za 11.099 tisuća kuna, većim dijelom zbog prebacivanja dugoročnih ugovorenih obveza na kratkoročne (obvezu za otkup vlastitih dionica bivšim vlasnicima sukladno otplatnom planu). Dugoročne ugovorene obveze na dan 31.12.2022. prema bivšim vlasnicima iznose 5.146 tisuća kuna.

Kratkoročne obveze povećale su se primarno kao rezultat 1) kratkoročnih obveza prema zaposlenicima te 2) ostalih kratkoročnih obveza koje proizlaze iz zaprimljenih Microsoft odobrenja u TOV Span.

Kratkotrajna imovina, kratkoročne obveze i obrtni kapital	Span Grupa		Span d.d.	
	31.12.2021.	31.12.2022.	31.12.2021.	31.12.2022.
<b>U tisućama HRK</b>				
Kratkotrajna imovina	256.457	277.830	211.214	208.233
Kratkoročne obveze	126.395	155.455	95.838	111.515
<b>Obrtni kapital</b>	<b>130.063</b>	<b>122.375</b>	<b>115.376</b>	<b>96.719</b>
<b>Koeficijent tekuće likvidnosti</b>	<b>2,03</b>	<b>1,79</b>	<b>2,20</b>	<b>1,87</b>

Koeficijent tekuće likvidnosti i dalje ukazuje na snažnu sposobnost Grupe za podmirenje svojih kratkoročnih obveza.

Neto dug	Span Grupa		Span d.d.	
	31.12.2021.	31.12.2022.	31.12.2021.	31.12.2022.
<b>U tisućama HRK</b>				
Kratkoročne i dugoročne posudbe od banaka	15.977	7.058	14.108	7.058
Novac i novčani ekvivalenti	139.791	141.764	126.920	107.083
<b>Neto dug</b>	<b>(123.814)</b>	<b>(134.706)</b>	<b>(112.812)</b>	<b>(100.025)</b>
<b>Ukupna glavnica</b>	<b>193.743</b>	<b>238.174</b>	<b>192.917</b>	<b>221.118</b>
<b>Omjer neto duga i ukupne glavnice</b>	<b>-</b>	<b>-</b>	<b>-</b>	<b>-</b>

Negativan neto dug pokazatelj je financijske likvidnosti Grupe.

## 2.7. Novčani tok

Span Grupa			Span d.d.	
U tisućama HRK	2021.	2022.	2021.	2022.
Neto novac ostvaren u poslovnim aktivnostima	55.772	77.775	54.909	54.324
Neto novac korišten u ulagačkim aktivnostima	-6.272	-47.589	-5.482	-49.834
Neto novac korišten u financijskim aktivnostima	60.706	-28.214	61.461	-24.327
<b>Neto povećanje / smanjenje novca i novčanih ekvivalenata</b>	<b>110.206</b>	<b>1.972</b>	<b>110.888</b>	<b>-19.837</b>

Grupa ostvaruje pozitivne novčane tokove iz poslovnih aktivnosti. Povećanje novca iz poslovnih aktivnosti prije svega proizlazi iz ekspanzije poslovanja tijekom 2022. godine.

Negativni novčani tok iz investicijskih aktivnosti posljedica je akvizicije Ekobita i ulaganja u materijalnu i nematerijalnu imovinu.

Negativni novčani tok iz financijskih aktivnosti proizlazi iz odljeva novčanih sredstava za podmirenje obveza prema bankama, imovine s pravom upotrebe te otkupa vlastitih dionica. Također, u drugom tromjesečju 2022. godine isplaćena je dividenda u iznosu od 9.714 tisuća HRK.

## 2.8. Poslovanje TOV Span Ukrajina

Ova cjelina ima za cilj pružiti investitorima uvid u naše poslovanje u Ukrajini, kao i utjecaj na Span Grupu. U tu svrhu prilažemo pojedinačni račun dobiti i gubitka društva TOV Span za 2021. i 2022. godinu i doprinos u konsolidiranom rezultatu Span Grupe.

Prihodi društva TOV Span u 2022. godini značajno su pali u odnosu na isto razdoblje prošle godine jer je za period 1.4.2022. – 31.12.2022. Microsoft omogućio našim korisnicima u Ukrajini korištenje svojih proizvoda i usluga bez naknade, što je rezultiralo porastom ostalih prihoda (kao posljedica otpisa dugovanja prema Microsoftu) te porastom ostalih troškova uslijed prosljeđivanja dobivene olakšice.

Pad direktnih troškova slijedi pad prihoda, dok su uslijed smanjenja poslovnih aktivnosti smanjeni i operativni troškovi. Porez na dobit iskazan u rezultatu posljedica je odobrenja izdanih od strane Microsofta, koja su stvorila poreznu obvezu sukladno ukrajinskoj poreznoj legislativi.

Prihodi društva TOV Span čine 9% konsolidiranih prihoda Span Grupe u 2022. godini.

U 2022. doprinos konsolidiranoj EBITDA-i je negativan (-1.250 tisuća HRK), a udio u EBITDA-i Grupe iznosi -2%.

Društvo je na dan 31.12.2022. provelo vrijednosno usklađenje ulaganja u TOV Span za 3.265 tisuća HRK te ono sada iznosi 1.399 tisuća HRK.

TOV Span pojedinačno izvješće						
U tisućama HRK	2021.	2022.	Δ%	Q4 2021	Q4 2022	Δ%
<b>Ukupni prihodi</b>	<b>162.416</b>	<b>75.363</b>	<b>-54%</b>	<b>31.945</b>	<b>47.229</b>	<b>48%</b>
Poslovni prihodi	162.416	43.294	-73%	31.945	15.162	-53%
Ostali prihodi	-	32.069	-	-	32.067	-
<b>Ukupni troškovi</b>	<b>165.436</b>	<b>75.346</b>	<b>-54%</b>	<b>32.553</b>	<b>45.847</b>	<b>41%</b>
Troškovi prodane robe i usluga	155.162	36.722	-76%	29.202	12.849	-56%
Troškovi osoblja	7.868	6.323	-20%	2.605	1.862	-29%
Ostali poslovni troškovi	2.406	32.301	1243%	746	31.136	4074%
<b>EBITDA</b>	<b>(3.020)</b>	<b>17</b>	<b>101%</b>	<b>(607)</b>	<b>1.382</b>	<b>327%</b>
Amortizacija	72	215	200%	14	178	1170%
<b>EBIT</b>	<b>(3.092)</b>	<b>(198)</b>	<b>94%</b>	<b>(622)</b>	<b>1.204</b>	<b>294%</b>
Neto financijski rezultat	1.334	355	-73%	(377)	202	154%
<b>Dobit/gubitak prije oporezivanja</b>	<b>(1.758)</b>	<b>157</b>	<b>109%</b>	<b>(999)</b>	<b>1.406</b>	<b>241%</b>
Porez na dobit	(213)	916	529%	(213)	(796)	-273%
<b>Dobit/gubitak nakon oporezivanja</b>	<b>(1.545)</b>	<b>(759)</b>	<b>51%</b>	<b>(785)</b>	<b>2.202</b>	<b>380%</b>

U tisućama HRK	Span Grupa		Udio TOV Span u Grupi		% TOV Span u Grupi	
	2021.	2022.	2021.	2022.	2021.	2022.
<b>Ukupni prihodi</b>	<b>774.123</b>	<b>867.163</b>	<b>161.887</b>	<b>74.081</b>	<b>21%</b>	<b>9%</b>
Poslovni prihodi	767.273	829.731	161.887	42.012	21%	5%
Ostali prihodi	6.851	37.432	-	32.069	-	86%
<b>Ukupni troškovi</b>	<b>731.597</b>	<b>797.062</b>	<b>165.410</b>	<b>75.331</b>	<b>23%</b>	<b>9%</b>
Troškovi prodane robe i usluga	546.418	502.854	155.137	36.721	28%	7%
Troškovi osoblja	138.584	204.135	7.868	6.323	6%	3%
Ostali poslovni troškovi	46.595	90.073	2.405	32.287	5%	36%
<b>EBITDA prije jednokratnih stavki</b>	<b>48.575</b>	<b>71.964</b>	<b>(3.523)</b>	<b>(1.250)</b>	<b>-7%</b>	<b>-2%</b>
Jednokratne stavke EBITDA-e	6.048	1.863	-	-	-	-
<b>EBITDA nakon jednokratnih stavki</b>	<b>42.526</b>	<b>70.101</b>	<b>(3.523)</b>	<b>(1.250)</b>	<b>-8%</b>	<b>-2%</b>
Amortizacija	15.594	19.371	72	215	-	1%
<b>EBIT</b>	<b>26.933</b>	<b>50.730</b>	<b>(3.595)</b>	<b>(1.465)</b>	<b>-13%</b>	<b>-3%</b>
Neto financijski rezultat	973	(1.706)	1.334	354	137%	-21%
<b>Dobit/gubitak prije oporezivanja prije jednokratnih stavki</b>	<b>33.954</b>	<b>50.888</b>	<b>(2.262)</b>	<b>(1.111)</b>	<b>-7%</b>	<b>-2%</b>
<b>Dobit/gubitak prije oporezivanja nakon jednokratnih stavki</b>	<b>27.906</b>	<b>49.025</b>	<b>(2.262)</b>	<b>(1.111)</b>	<b>-8%</b>	<b>-2%</b>
Porez na dobit	4.082	(1.721)	(213)	916	-5%	-53%
<b>Dobit/gubitak nakon oporezivanja prije jednokratnih stavki</b>	<b>29.872</b>	<b>52.609</b>	<b>(2.048)</b>	<b>(2.027)</b>	<b>-7%</b>	<b>-4%</b>
<b>Dobit/gubitak nakon oporezivanja nakon jednokratnih stavki</b>	<b>23.824</b>	<b>50.746</b>	<b>(2.048)</b>	<b>(2.027)</b>	<b>-9%</b>	<b>-4%</b>





# 3.

Financijski  
izvještaji  
Span Grupe i  
Span d.d.



## Span Grupa

<b>RAČUN DOBITI I GUBITKA</b> u razdoblju 1.1.2022. do 31.12.2022. u kunama					
Obveznik: Span d.d.					
Naziv pozicije	AOP oznaka	Isto razdoblje prethodne godine		Tekuće razdoblje	
		Kumulativ	Tromjesečje	Kumulativ	Tromjesečje
1	2	3	4	5	6
<b>I. POSLOVNI PRIHODI (AOP 002 do 006)</b>	<b>001</b>	774.123.385	186.675.930	867.162.436	213.626.369
1. Prihodi od prodaje s poduzetnicima unutar grupe	002	0	0	0	0
2. Prihodi od prodaje (izvan grupe)	003	767.272.870	181.975.984	829.730.873	178.989.140
3. Prihodi na temelju upotrebe vlastitih proizvoda, robe i usluga	004	0	0	0	0
4. Ostali poslovni prihodi s poduzetnicima unutar grupe	005	0	0	0	0
5. Ostali poslovni prihodi (izvan grupe)	006	6.850.515	4.699.946	37.431.563	34.637.229
<b>II. POSLOVNI RASHODI (AOP 008+009+013+017+018+019+022+029)</b>	<b>007</b>	747.190.879	176.440.147	816.751.020	203.362.696
1. Promjene vrijednosti zaliha proizvodnje u tijeku i gotovih proizvoda	008	0	0	0	0
2. Materijalni troškovi (AOP 010 do 012)	009	582.261.514	126.054.405	551.690.293	99.992.793
a) Troškovi sirovina i materijala	010	3.147.079	288.539	5.724.883	1.789.811
b) Troškovi prodane robe	011	507.618.613	106.731.802	469.052.255	76.621.483
c) Ostali vanjski troškovi	012	71.495.822	19.034.064	76.913.155	21.581.499
3. Troškovi osoblja (AOP 014 do 016)	013	138.583.688	42.602.685	194.301.887	57.828.287
a) Neto plaće i nadnice	014	92.942.268	32.672.745	129.049.379	39.480.253
b) Troškovi poreza i doprinosa iz plaća	015	33.213.153	6.621.554	48.344.604	13.533.676
c) Doprinosi na plaće	016	12.428.267	3.308.386	16.907.904	4.814.358
4. Amortizacija	017	15.593.851	4.968.087	19.370.588	5.390.229
5. Ostali troškovi	018	10.419.007	2.534.681	48.130.779	36.908.081
6. Vrijednosna usklađenja (AOP 020+021)	019	332.819	280.289	3.257.473	3.243.306
a) dugotrajne imovine osim financijske imovine	020	0	0	0	0
b) kratkotrajne imovine osim financijske imovine	021	332.819	280.289	3.257.473	3.243.306
7. Rezerviranja (AOP 023 do 028)	022	0	0	0	0
a) Rezerviranja za mirovine, otpremnine i slične obveze	023	0	0	0	0
b) Rezerviranja za porezne obveze	024	0	0	0	0
c) Rezerviranja za započete sudske sporove	025	0	0	0	0
d) Rezerviranja za troškove obnavljanja prirodnih bogatstava	026	0	0	0	0
e) Rezerviranja za troškove u jamstvenim rokovima	027	0	0	0	0
f) Druga rezerviranja	028	0	0	0	0
8. Ostali poslovni rashodi	029	0	0	0	0
<b>III. FINANCIJSKI PRIHODI (AOP 031 do 040)</b>	<b>030</b>	6.114.028	1.355.982	7.221.903	200.649
1. Prihodi od ulaganja u udjele (dionice) poduzetnika unutar grupe	031	0	0	0	0
2. Prihodi od ulaganja u udjele (dionice) društava povezanih sudjelujućim interesima	032	0	0	0	0
3. Prihodi od ostalih dugotrajnih financijskih ulaganja i zajmova poduzetnicima unutar grupe	033	0	0	0	0
4. Ostali prihodi s osnove kamata iz odnosa s poduzetnicima unutar grupe	034	0	0	0	0
5. Tečajne razlike i ostali financijski prihodi iz odnosa s poduzetnicima unutar grupe	035	0	0	0	0
6. Prihodi od ostalih dugotrajnih financijskih ulaganja i zajmova	036	0	0	0	0
7. Ostali prihodi s osnove kamata	037	505.603	51.952	555.583	200.649
8. Tečajne razlike i ostali financijski prihodi	038	5.608.425	1.304.030	6.666.320	0
9. Nerealizirani dobiti (prihodi) od financijske imovine	039	0	0	0	0
10. Ostali financijski prihodi	040	0	0	0	0
<b>IV. FINANCIJSKI RASHODI (AOP 042 do 048)</b>	<b>041</b>	5.140.683	1.237.143	8.602.046	4.256.669
1. Rashodi s osnove kamata i slični rashodi s poduzetnicima unutar grupe	042	0	0	0	0
2. Tečajne razlike i drugi rashodi s poduzetnicima unutar grupe	043	0	0	0	0
3. Rashodi s osnove kamata i slični rashodi	044	1.744.381	476.744	1.058.086	259.214
4. Tečajne razlike i drugi rashodi	045	3.324.481	727.893	7.543.960	3.997.455
5. Nerealizirani gubici (rashodi) od financijske imovine	046	0	0	0	0
6. Vrijednosna usklađenja financijske imovine (neto)	047	0	0	0	0
7. Ostali financijski rashodi	048	71.821	32.506	0	0
<b>V. UDIO U DOBITI OD DRUŠTAVA POVEZANIH SUDJELUJUĆIM INTERESOM</b>	<b>049</b>	0	0	0	0
<b>VI. UDIO U DOBITI OD ZAJEDNIČKIH POTHVATA</b>	<b>050</b>	0	0	0	0
<b>VII. UDIO U GUBITKU OD DRUŠTAVA POVEZANIH SUDJELUJUĆIM INTERESOM</b>	<b>051</b>	0	0	6.330	5.086
<b>VIII. UDIO U GUBITKU OD ZAJEDNIČKIH POTHVATA</b>	<b>052</b>	0	0	0	0
<b>IX. UKUPNI PRIHODI (AOP 001+030+049+050)</b>	<b>053</b>	780.237.413	188.031.912	874.384.339	213.827.018
<b>X. UKUPNI RASHODI (AOP 007+041+051+052)</b>	<b>054</b>	752.331.562	177.677.290	825.359.396	207.624.451
<b>XI. DOBIT ILI GUBITAK PRIJE OPOREZIVANJA (AOP 053-054)</b>	<b>055</b>	27.905.851	10.354.622	49.024.943	6.202.567
1. Dobit prije oporezivanja (AOP 053-054)	056	27.905.851	10.354.622	49.024.943	6.202.567
2. Gubitak prije oporezivanja (AOP 054-053)	057	0	0	0	0
<b>XII. POREZ NA DOBIT</b>	<b>058</b>	4.082.333	1.581.223	-1.720.822	-5.171.146
<b>XIII. DOBIT ILI GUBITAK RAZDOBLJA (AOP 055-059)</b>	<b>059</b>	23.823.518	8.773.399	50.745.765	11.373.713

1. Dobit razdoblja (AOP 055-059)	060	23.823.518	8.773.399	50.745.765	11.373.713
2. Gubitak razdoblja (AOP 059-055)	061	0	0	0	0
<b>PREKINUTO POSLOVANJE (popunjavanje poduzetnik obveznika MSFI-a samo ako ima prekinuto poslovanje)</b>					
<b>XIV. DOBIT ILI GUBITAK PREKINUTOG POSLOVANJA PRIJE OPOREZIVANJA (AOP 063-064)</b>	<b>062</b>	<b>0</b>	<b>0</b>	<b>0</b>	<b>0</b>
1. Dobit prekinutog poslovanja prije oporezivanja	063	0	0	0	0
2. Gubitak prekinutog poslovanja prije oporezivanja	064	0	0	0	0
<b>XV. POREZ NA DOBIT PREKINUTOG POSLOVANJA</b>	<b>065</b>	<b>0</b>	<b>0</b>	<b>0</b>	<b>0</b>
1. Dobit prekinutog poslovanja za razdoblje (AOP 062-065)	066	0	0	0	0
2. Gubitak prekinutog poslovanja za razdoblje (AOP 065-062)	067	0	0	0	0
<b>UKUPNO POSLOVANJE (popunjavanje samo poduzetnik obveznik MSFI-a koji ima prekinuto poslovanje)</b>					
<b>XVI. DOBIT ILI GUBITAK PRIJE OPOREZIVANJA (AOP 055+062)</b>	<b>068</b>	<b>0</b>	<b>0</b>	<b>0</b>	<b>0</b>
1. Dobit prije oporezivanja (AOP 068)	069	0	0	0	0
2. Gubitak prije oporezivanja (AOP 068)	070	0	0	0	0
<b>XVII. POREZ NA DOBIT (AOP 058+065)</b>	<b>071</b>	<b>0</b>	<b>0</b>	<b>0</b>	<b>0</b>
<b>XVIII. DOBIT ILI GUBITAK RAZDOBLJA (AOP 068-071)</b>	<b>072</b>	<b>0</b>	<b>0</b>	<b>0</b>	<b>0</b>
1. Dobit razdoblja (AOP 068-071)	073	0	0	0	0
2. Gubitak razdoblja (AOP 071-068)	074	0	0	0	0
<b>DODATAK RDG-u (popunjavanje poduzetnik koji sastavlja konsolidirani godišnji financijski izvještaj)</b>					
<b>XIX. DOBIT ILI GUBITAK RAZDOBLJA (AOP 076+077)</b>	<b>075</b>	<b>23.823.517</b>	<b>8.773.398</b>	<b>50.745.762</b>	<b>11.373.710</b>
1. Pripisana imateljima kapitala matice	076	23.718.783	8.565.086	50.203.208	10.278.223
2. Pripisana manjinskom (nekontrolirajućem) interesu	077	104.734	208.312	542.554	1.095.487
<b>IZVJEŠTAJ O OSTALOJ SVEOBUHVAATNOJ DOBITI (popunjavanje poduzetnik obveznik primjene MSFI-a)</b>					
<b>I. DOBIT ILI GUBITAK RAZDOBLJA</b>	<b>078</b>	<b>23.823.517</b>	<b>8.773.398</b>	<b>50.745.762</b>	<b>11.373.710</b>
<b>II. OSTALA SVEOBUHVAATNA DOBIT/GUBITAK PRIJE POREZA (AOP 80 + 87)</b>	<b>079</b>	<b>8.789.972</b>	<b>249.342</b>	<b>472.271</b>	<b>-1.112.789</b>
<b>III. Stavke koje neće biti reklasificirane u dobit ili gubitak (AOP 081 do 085)</b>	<b>080</b>	<b>7.957.787</b>	<b>0</b>	<b>0</b>	<b>0</b>
1. Promjene revalorizacijskih rezervi dugotrajne materijalne i nematerijalne imovine	081	7.957.787	0	0	0
2. Dobitak ili gubitak s osnove naknadnog vrednovanja vlasničkih vrijednosnih papira po fer vrijednosti kroz ostalu sveobuhvatnu dobit	082	0	0	0	0
3. Promjene fer vrijednosti financijske obveze po fer vrijednosti kroz račun dobiti i gubitka koja se može pripisati promjenama kreditnog rizika obveze	083	0	0	0	0
4. Aktuarski dobici/gubici po planovima definiranih primanja	084	0	0	0	0
5. Ostale stavke koje neće biti reklasificirane	085	0	0	0	0
6. Porez na dobit koji se odnosi na stavke koje neće biti reklasificirane	086	0	0	0	0
<b>IV. Stavke koje je moguće reklasificirati u dobit ili gubitak (AOP 088 do 095)</b>	<b>087</b>	<b>832.185</b>	<b>249.342</b>	<b>472.271</b>	<b>-1.112.789</b>
1. Tečajne razlike iz preračuna inozemnog poslovanja	088	832.185	249.342	472.271	-1.112.789
2. Dobitak ili gubitak s osnove naknadnog vrednovanja dužničkih vrijednosnih papira po fer vrijednosti kroz ostalu sveobuhvatnu dobit	089	0	0	0	0
4. Dobit ili gubitak s osnove učinkovite zaštite novčanih tokova	090	0	0	0	0
5. Dobit ili gubitak s osnove učinkovite zaštite neto ulaganja u inozemstvu	091	0	0	0	0
6. Udio u ostaloj sveobuhvatnoj dobiti/gubitku društava povezanih sudjelujućim interesom	092	0	0	0	0
6. Promjene fer vrijednosti vremenske vrijednosti opcije	093	0	0	0	0
7. Promjene fer vrijednosti terminskih elemenata terminskih ugovora	094	0	0	0	0
8. Ostale stavke koje je moguće reklasificirati u dobit ili gubitak	095	0	0	0	0
9. Porez na dobit koji se odnosi na stavke koje je moguće reklasificirati u dobit ili gubitak	096	0	0	0	0
<b>V. NETO OSTALA SVEOBUHVAATNA DOBIT ILI GUBITAK (AOP 080+087 - 086 - 096)</b>	<b>097</b>	<b>8.789.972</b>	<b>249.342</b>	<b>472.271</b>	<b>-1.112.789</b>
<b>VI. SVEOBUHVAATNA DOBIT ILI GUBITAK RAZDOBLJA (AOP 078+097)</b>	<b>098</b>	<b>32.613.489</b>	<b>9.022.740</b>	<b>51.218.033</b>	<b>10.260.921</b>
<b>DODATAK Izvještaju o ostaloj sveobuhvatnoj dobiti (popunjavanje poduzetnik koji sastavlja konsolidirani izvještaj)</b>					
<b>VI. SVEOBUHVAATNA DOBIT ILI GUBITAK RAZDOBLJA (AOP 100+101)</b>	<b>099</b>	<b>32.613.489</b>	<b>9.022.740</b>	<b>51.218.033</b>	<b>10.260.921</b>
1. Pripisana imateljima kapitala matice	100	32.508.755	8.814.428	50.675.479	9.165.434
2. Pripisana manjinskom (nekontrolirajućem) interesu	101	104.734	208.312	542.554	1.095.487

## Span Grupa

BILANCA			
stanje na dan 31.12.2022.			
u kunama			
Obveznik: Span d.d.			
Naziv pozicije	AOP oznaka	Zadnji dan prethodne poslovne godine	Na izvještajni datum tekućeg razdoblja
1	2	3	4
<b>A) POTRAŽIVANJA ZA UPISANI A NEUPLAĆENI KAPITAL</b>	<b>001</b>	0	0
<b>B) DUGOTRAJNA IMOVINA (AOP 003+010+020+031+036)</b>	<b>002</b>	95.110.461	136.130.127
<b>I. NEMATERIJALNA IMOVINA (AOP 004 do 009)</b>	<b>003</b>	28.079.421	59.591.357
1. Izdaci za razvoj	004	7.542.547	14.719.714
2. Koncesije, patenti, licencije, robne i uslužne marke, softver i ostala prava	005	646.079	3.193.833
3. Goodwill	006	19.465.802	29.811.438
4. Predujmovi za nabavu nematerijalne imovine	007	0	0
5. Nematerijalna imovina u pripremi	008	424.993	267.810
6. Ostala nematerijalna imovina	009	0	11.598.562
<b>II. MATERIJALNA IMOVINA (AOP 011 do 019)</b>	<b>010</b>	58.431.229	60.485.387
1. Zemljište	011	13.049.681	13.049.681
2. Građevinski objekti	012	32.403.011	31.545.526
3. Postrojenja i oprema	013	3.257.601	6.213.295
4. Alati, pogonski inventar i transportna imovina	014	9.720.936	9.676.885
5. Biološka imovina	015	0	0
6. Predujmovi za materijalnu imovinu	016	0	0
7. Materijalna imovina u pripremi	017	0	0
8. Ostala materijalna imovina	018	0	0
9. Ulaganje u nekretnine	019	0	0
<b>III. DUGOTRAJNA FINANCIJSKA IMOVINA (AOP 021 do 030)</b>	<b>020</b>	866.405	3.534.085
1. Ulaganja u udjele (dionice) poduzetnika unutar grupe	021	0	0
2. Ulaganja u ostale vrijednosne papire poduzetnika unutar grupe	022	0	0
3. Dani zajmovi, depoziti i slično poduzetnicima unutar grupe	023	0	0
4. Ulaganja u udjele (dionice) društava povezanih sudjelujućim interesom	024	0	0
5. Ulaganja u ostale vrijednosne papire društava povezanih sudjelujućim interesom	025	0	0
6. Dani zajmovi, depoziti i slično društvima povezanim sudjelujućim interesom	026	0	0
7. Ulaganja u vrijednosne papire	027	0	0
8. Dani zajmovi, depoziti i slično	028	317.647	563.323
9. Ostala ulaganja koja se obračunavaju metodom udjela	029	0	2.000.670
10. Ostala dugotrajna financijska imovina	030	548.758	970.092
<b>IV. POTRAŽIVANJA (AOP 032 do 035)</b>	<b>031</b>	4.285	3.834
1. Potraživanja od poduzetnika unutar grupe	032	0	0
2. Potraživanja od društava povezanih sudjelujućim interesom	033	0	0
3. Potraživanja od kupaca	034	0	0
4. Ostala potraživanja	035	4.285	3.834
<b>V. ODGOĐENA POREZNA IMOVINA</b>	<b>036</b>	7.729.121	12.515.464
<b>C) KRATKOTRAJNA IMOVINA (AOP 038+046+053+063)</b>	<b>037</b>	227.668.058	261.100.272
<b>I. ZALIHE (AOP 039 do 045)</b>	<b>038</b>	2.026.428	3.694.260
1. Sirovine i materijal	039	0	0
2. Proizvodnja u tijeku	040	0	0
3. Gotovi proizvodi	041	0	0
4. Trgovačka roba	042	2.026.428	3.694.260
5. Predujmovi za zalihe	043	0	0
6. Dugotrajna imovina namijenjena prodaji	044	0	0
7. Biološka imovina	045	0	0
<b>II. POTRAŽIVANJA (AOP 047 do 052)</b>	<b>046</b>	84.970.998	112.533.629
1. Potraživanja od poduzetnika unutar grupe	047	0	0
2. Potraživanja od društava povezanih sudjelujućim interesom	048	0	0
3. Potraživanja od kupaca	049	80.397.002	106.229.005
4. Potraživanja od zaposlenika i članova poduzetnika	050	0	0
5. Potraživanja od države i drugih institucija	051	2.417.303	3.300.882
6. Ostala potraživanja	052	2.156.693	3.003.742
<b>III. KRATKOTRAJNA FINANCIJSKA IMOVINA (AOP 054 do 062)</b>	<b>053</b>	879.404	3.108.800
1. Ulaganja u udjele (dionice) poduzetnika unutar grupe	054	0	0
2. Ulaganja u ostale vrijednosne papire poduzetnika unutar grupe	055	0	0
3. Dani zajmovi, depoziti i slično poduzetnicima unutar grupe	056	0	0
4. Ulaganja u udjele (dionice) društava povezanih sudjelujućim interesom	057	0	0
5. Ulaganja u ostale vrijednosne papire društava povezanih sudjelujućim interesom	058	0	0
6. Dani zajmovi, depoziti i slično društvima povezanim sudjelujućim interesom	059	0	0
7. Ulaganja u vrijednosne papire	060	0	0
8. Dani zajmovi, depoziti i slično	061	879.404	3.108.800
9. Ostala financijska imovina	062	0	0
<b>IV. NOVAC U BANCIMA I BLAGAJNAMA</b>	<b>063</b>	139.791.228	141.763.583
<b>D) PLAĆENI TROŠKOVI BUDUĆEG RAZDOBLJA I OBRAČUNATI PRIHODI</b>	<b>064</b>	28.789.407	16.729.812
<b>E) UKUPNO AKTIVA (AOP 001+002+037+064)</b>	<b>065</b>	351.567.926	413.960.211
<b>F) IZVANBILANČNI ZAPISI</b>	<b>066</b>	0	0
<b>PASIVA</b>			
<b>A) KAPITAL I REZERVE (AOP 068 do 070+076+077+083+086+089)</b>	<b>067</b>	193.742.853	238.173.930
<b>I. TEMELJNI (UPISANI) KAPITAL</b>	<b>068</b>	19.600.000	19.600.000
<b>II. KAPITALNE REZERVE</b>	<b>069</b>	79.083.569	82.235.393
<b>III. REZERVE IZ DOBITI (AOP 071+072-073+074+075)</b>	<b>070</b>	8.252.425	10.160.518
1. Zakonske rezerve	071	8.252.425	10.160.518



2. Rezerve za vlastite dionice	072	1.015.559	1.181.200
3. Vlastite dionice i udjeli (odbitna stavka)	073	-1.015.559	-1.181.200
4. Statutarne rezerve	074	0	0
5. Ostale rezerve	075	0	0
<b>IV. REVALORIZACIJSKE REZERVE</b>	<b>076</b>	<b>15.954.404</b>	<b>15.047.216</b>
<b>V. REZERVE FER VRIJEDNOSTI I OSTALO (AOP 078 do 082)</b>	<b>077</b>	<b>267.330</b>	<b>739.601</b>
1. Fer vrijednost financijske imovine kroz ostalu sveobuhvatnu dobit (odnosno raspoložive za prodaju)	078	0	0
2. Učinkoviti dio zaštite novčanih tokova	079	0	0
3. Učinkoviti dio zaštite neto ulaganja u inozemstvu	080	0	0
4. Ostale rezerve fer vrijednosti	081	0	0
5. Tečajne razlike iz preračuna inozemnog poslovanja (konsolidacija)	082	267.330	739.601
<b>VI. ZADRŽANA DOBIT ILI PRENESENI GUBITAK (AOP 084-085)</b>	<b>083</b>	<b>45.713.436</b>	<b>58.551.218</b>
1. Zadržana dobit	084	45.713.436	58.551.218
2. Preneseni gubitak	085	0	0
<b>VII. DOBIT ILI GUBITAK POSLOVNE GODINE (AOP 087-088)</b>	<b>086</b>	<b>23.718.783</b>	<b>50.203.208</b>
1. Dobit poslovne godine	087	23.718.783	50.203.208
2. Gubitak poslovne godine	088	0	0
<b>VIII. MANJINSKI (NEKONTROLIRAJUĆI) INTERES</b>	<b>089</b>	<b>1.152.906</b>	<b>1.636.776</b>
<b>B) REZERVIRANJA (AOP 091 do 096)</b>	<b>090</b>	<b>0</b>	<b>0</b>
1. Rezerviranja za mirovine, otpremnine i slične obveze	091	0	0
2. Rezerviranja za porezne obveze	092	0	0
3. Rezerviranja za započete sudske sporove	093	0	0
4. Rezerviranja za troškove obnavljanja prirodnih bogatstava	094	0	0
5. Rezerviranja za troškove u jamstvenim rokovima	095	0	0
6. Druga rezerviranja	096	0	0
<b>C) DUGOROČNE OBVEZE (AOP 098 do 108)</b>	<b>097</b>	<b>31.430.203</b>	<b>20.330.810</b>
1. Obveze prema poduzetnicima unutar grupe	098	0	0
2. Obveze za zajmove, depozite i slično poduzetnika unutar grupe	099	0	0
3. Obveze prema društvima povezanim sudjelujućim interesom	100	0	0
4. Obveze za zajmove, depozite i slično društava povezanih sudjelujućim interesom	101	0	0
5. Obveze za zajmove, depozite i slično	102	0	0
6. Obveze prema bankama i drugim financijskim institucijama	103	6.895.152	3.264.949
7. Obveze za predujmove	104	0	0
8. Obveze prema dobavljačima	105	0	0
9. Obveze po vrijednosnim papirima	106	0	0
10. Ostale dugoročne obveze	107	21.032.865	13.762.814
11. Odgođena porezna obveza	108	3.502.186	3.303.047
<b>D) KRATKOROČNE OBVEZE (AOP 110 do 123)</b>	<b>109</b>	<b>106.516.400</b>	<b>120.113.255</b>
1. Obveze prema poduzetnicima unutar grupe	110	0	0
2. Obveze za zajmove, depozite i slično poduzetnika unutar grupe	111	0	0
3. Obveze prema društvima povezanim sudjelujućim interesom	112	0	0
4. Obveze za zajmove, depozite i slično društava povezanih sudjelujućim interesom	113	0	0
5. Obveze za zajmove, depozite i slično	114	0	0
6. Obveze prema bankama i drugim financijskim institucijama	115	9.082.059	3.792.929
7. Obveze za predujmove	116	3.153.753	4.932.627
8. Obveze prema dobavljačima	117	53.513.063	51.327.660
9. Obveze po vrijednosnim papirima	118	0	0
10. Obveze prema zaposlenicima	119	8.838.574	11.405.885
11. Obveze za poreze, doprinose i slična davanja	120	11.595.560	10.357.505
12. Obveze s osnove udjela u rezultatu	121	0	0
13. Obveze po osnovi dugotrajne imovine namijenjene prodaji	122	0	0
14. Ostale kratkoročne obveze	123	20.333.391	38.296.649
<b>E) ODGOĐENO PLAĆANJE TROŠKOVA I PRIHOD BUDUĆEGA RAZDOBLJA</b>	<b>124</b>	<b>19.878.470</b>	<b>35.342.216</b>
<b>F) UKUPNO – PASIVA (AOP 067+090+097+109+124)</b>	<b>125</b>	<b>351.567.926</b>	<b>413.960.211</b>
<b>G) IZVANBILANČNI ZAPISI</b>	<b>126</b>	<b>0</b>	<b>0</b>

## Span Grupa

IZVJEŠTAJ O NOVČANOM TIJEKU - Indirektna metoda u razdoblju 1.1.2022. do 31.12.2022. u kunama			
Obveznik: Span d.d.			
Naziv pozicije	AOP oznaka	Isto razdoblje prethodne godine	Tekuće razdoblje
1	2	3	4
<b>Novčani tokovi od poslovnih aktivnosti</b>			
1. Dobit prije oporezivanja	001	27.905.851	49.024.940
2. Usklađenja (AOP 003 do 010):	002	17.351.363	23.324.147
a) Amortizacija	003	15.593.851	19.370.588
b) Dobici i gubici od prodaje i vrijednosna usklađenja dugotrajne materijalne i nematerijalne imovine	004	-100.792	-177.583
c) Dobici i gubici od prodaje i nerealizirani dobiti i gubici i vrijednosno usklađenje financijske imovine	005	332.819	3.257.473
d) Prihodi od kamata i dividendi	006	-505.603	-555.583
e) Rashodi od kamata	007	1.744.380	1.058.086
f) Rezerviranja	008	0	0
g) Tečajne razlike (nerealizirane)	009	0	371.166
h) Ostala usklađenja za nenovčane transakcije i nerealizirane dobitke i gubitke	010	286.708	0
<b>I. Povećanje ili smanjenje novčanih tokova prije promjena u radnom kapitalu (AOP 001+002)</b>	<b>011</b>	<b>45.257.214</b>	<b>72.349.087</b>
3. Promjene u radnom kapitalu (AOP 013 do 016):	012	15.583.120	12.055.157
a) Povećanje ili smanjenje kratkoročnih obveza	013	7.303.848	10.550.472
b) Povećanje ili smanjenje kratkotrajnih potraživanja	014	14.322.823	-24.155.824
c) Povećanje ili smanjenje zaliha	015	-1.506.072	-1.667.832
d) Ostala povećanja ili smanjenja radnog kapitala	016	-4.537.479	27.328.341
<b>II. Novac iz poslovanja (AOP 011+012)</b>	<b>017</b>	<b>60.840.334</b>	<b>84.404.244</b>
4. Novčani izdaci za kamate	018	-1.309.932	-1.076.441
5. Plaćeni porez na dobit	019	-1.318.701	-2.353.660
<b>A) NETO NOVČANI TOKOVI OD POSLOVNIH AKTIVNOSTI (AOP 017 do 019)</b>	<b>020</b>	<b>58.211.701</b>	<b>80.974.143</b>
<b>Novčani tokovi od investicijskih aktivnosti</b>			
1. Novčani primici od prodaje dugotrajne materijalne i nematerijalne imovine	021	208.297	752.090
2. Novčani primici od prodaje financijskih instrumenata	022	0	0
3. Novčani primici od kamata	023	0	0
4. Novčani primici od dividendi	024	0	0
5. Novčani primici s osnove povrata danih zajmova i štednih uloga	025	0	0
6. Ostali novčani primici od investicijskih aktivnosti	026	10.194	451
<b>III. Ukupno novčani primici od investicijskih aktivnosti (AOP 021 do 026)</b>	<b>027</b>	<b>218.491</b>	<b>752.541</b>
1. Novčani izdaci za kupnju dugotrajne materijalne i nematerijalne imovine	028	-6.272.414	-15.732.070
2. Novčani izdaci za stjecanje financijskih instrumenata	029	0	0
3. Novčani izdaci s osnove danih zajmova i štednih uloga za razdoblje	030	0	0
4. Stjecanje ovisnog društva, umanjeno za stečeni novac	031	0	-30.856.326
5. Ostali novčani izdaci od investicijskih aktivnosti	032	0	-1.000.670
<b>IV. Ukupno novčani izdaci od investicijskih aktivnosti (AOP 028 do 032)</b>	<b>033</b>	<b>-6.272.414</b>	<b>-47.589.066</b>
<b>B) NETO NOVČANI TOKOVI OD INVESTICIJSKIH AKTIVNOSTI (AOP 027+033)</b>	<b>034</b>	<b>-6.053.923</b>	<b>-46.836.525</b>
<b>Novčani tokovi od financijskih aktivnosti</b>			
1. Novčani primici od povećanja temeljnog (upisanog) kapitala	035	0	0
2. Novčani primici od izdavanja vlasničkih i dužničkih financijskih instrumenata	036	101.116.400	0
3. Novčani primici od glavnice kredita, pozajmica i drugih posudbi	037	52.533.599	4.816.306
4. Ostali novčani primici od financijskih aktivnosti	038	0	555.583
<b>V. Ukupno novčani primici od financijskih aktivnosti (AOP 035 do 038)</b>	<b>039</b>	<b>153.649.999</b>	<b>5.371.889</b>
1. Novčani izdaci za otplatu glavnice kredita, pozajmica i drugih posudbi i dužničkih financijskih instrumenata	040	-83.024.943	-13.283.182
2. Novčani izdaci za isplatu dividendi	041	-1.538.880	-9.713.775
3. Novčani izdaci za financijski najam	042	-39.278	-38.293
4. Novčani izdaci za otkup vlastitih dionica i smanjenje temeljnog (upisanog) kapitala	043	-4.109.905	-5.028.064
5. Ostali novčani izdaci od financijskih aktivnosti	044	-6.888.668	-9.473.838
<b>VI. Ukupno novčani izdaci od financijskih aktivnosti (AOP 040 do 044)</b>	<b>045</b>	<b>-95.601.674</b>	<b>-37.537.152</b>
<b>C) NETO NOVČANI TOKOVI OD FINANCIJSKIH AKTIVNOSTI (AOP 039+045)</b>	<b>046</b>	<b>58.048.325</b>	<b>-32.165.263</b>
1. Nerealizirane tečajne razlike po novcu i novčanim ekvivalentima	047	0	0
<b>D) NETO POVEĆANJE ILI SMANJENJE NOVČANIH TOKOVA (AOP 020+034+046+047)</b>	<b>048</b>	<b>110.206.103</b>	<b>1.972.355</b>
<b>E) NOVAC I NOVČANI EKIVALENTI NA POČETKU RAZDOBLJA</b>	<b>049</b>	<b>29.585.124</b>	<b>139.791.228</b>
<b>F) NOVAC I NOVČANI EKIVALENTI NA KRAJU RAZDOBLJA (AOP 048+049)</b>	<b>050</b>	<b>139.791.227</b>	<b>141.763.583</b>

IZVJEŠTAJ O PROMJENAMA KAPITALA

za razdoblje od 1.1.2022. do 31.12.2022.

u kunama

Opis pozicije	AOP oznaka	Raspodjeljivo imateljima kapitala matice															Manjinski	Ukupno kapital i rezerve	
		Temeljni (upisan) kapital	Kapitalne rezerve	Zakonske rezerve	Rezerve za vlastite dionice	Vlastite dionice i udjeli (gubitna stavka)	Statutarne rezerve	Ostale rezerve	Revalorizacijske rezerve	Fer vrijednost financijske imovine kroz ostalu sveobuhvatnu dobit (raspoloživa za prodaju)	Učinkoviti dio zaštite novčanog toka	Učinkoviti dio zaštite neto ulaganja u inozemstvo	Ostale rezerve fer vrijednosti	Tečajne razlike iz preračuna inozemnog poslovanja	Zadržana dobit / preneseni gubitak	Dobit / gubitak poslovne godine			Ukupno raspodjeljivo imateljima kapitala matice
1	2	3	4	5	6	7	8	9	10	11	12	13	14	15	16	17	18 (3 do 6-7 + 8 do 17)	19	20 (18+19)
<b>Prethodno razdoblje</b>																			
1. Stanje na dan početka prethodne poslovne godine	01	19.600.000	0	8.476.501	28.400.000	28.400.000	0	0	8.451.348	0	0	0	0	-564.855	10.714.624	7.797.697	54.475.315	1.049.110	55.524.425
2. Promjene računovodstvenih politika	02	0	0	0	0	0	0	0	0	0	0	0	0	0	0	0	0	0	0
3. Ispravak pogreški	03	0	0	0	0	0	0	0	0	0	0	0	0	0	0	0	0	0	0
<b>4. Stanje na dan početka prethodne poslovne godine (prepravljeno) (AOP 01 do 03)</b>	<b>04</b>	<b>19.600.000</b>	<b>0</b>	<b>8.476.501</b>	<b>28.400.000</b>	<b>28.400.000</b>	<b>0</b>	<b>0</b>	<b>8.451.348</b>	<b>0</b>	<b>0</b>	<b>0</b>	<b>0</b>	<b>-564.855</b>	<b>10.714.624</b>	<b>7.797.697</b>	<b>54.475.315</b>	<b>1.049.110</b>	<b>55.524.425</b>
5. Dobit/gubitak razdoblja	05	0	0	0	0	0	0	0	0	0	0	0	0	0	0	23.718.783	23.718.783	104.734	23.823.517
6. Tečajne razlike iz preračuna inozemnog poslovanja	06	0	0	0	0	0	0	0	0	0	0	0	0	832.185	0	0	832.185	0	832.185
7. Promjene revalorizacijskih rezervi dugotajne materijalne i nematerijalne imovine	07	0	0	0	0	0	0	0	7.503.056	0	0	0	0	0	454.731	0	7.957.787	0	7.957.787
8. Dobitak ili gubitak s osnove naknadnog vrednovanja financijske imovine prema fer vrijednosti kroz ostalu sveobuhvatnu dobit (raspoloživa za prodaju)	08	0	0	0	0	0	0	0	0	0	0	0	0	0	0	0	0	0	0
9. Dobitak ili gubitak s osnove učinkovite zaštite novčanog toka	09	0	0	0	0	0	0	0	0	0	0	0	0	0	0	0	0	0	0
10. Dobitak ili gubitak s osnove učinkovite zaštite neto ulaganja u inozemstvu	10	0	0	0	0	0	0	0	0	0	0	0	0	0	0	0	0	0	0
11. Udio u ostaloj sveobuhvatnoj dobiti/gubitku društava povezanih sudjeljujućim interesom	11	0	0	0	0	0	0	0	0	0	0	0	0	0	0	0	0	0	0
12. Aktuarski dobici/gubici po planovima definiranih primanja	12	0	0	0	0	0	0	0	0	0	0	0	0	0	0	0	0	0	0
13. Ostale neklasificirane promjene kapitala	13	0	-19.328.200	0	0	0	0	0	0	0	0	0	0	0	19.328.200	0	0	0	0
14. Porez na transakcije priznate direktno u kapitalu	14	0	0	0	0	0	0	0	0	0	0	0	0	0	0	0	0	0	0
15. Smanjenje temeljnog (upisanog) kapitala (osim u postupku predstečajne nagodbe i nastalog reinvestiranjem dobiti)	15	0	0	0	0	0	0	0	0	0	0	0	0	0	0	0	0	0	0
16. Smanjenje temeljnog (upisanog) kapitala u postupku predstečajne nagodbe	16	0	0	0	0	0	0	0	0	0	0	0	0	0	0	0	0	0	0
17. Smanjenje temeljnog (upisanog) kapitala nastalog reinvestiranjem dobiti	17	0	0	0	0	0	0	0	0	0	0	0	0	0	0	0	0	0	0
18. Otkup vlastitih dionica/udjela	18	0	0	0	0	0	0	0	0	0	0	0	0	0	0	0	0	0	0
19. Uplate članova/dioničara	19	0	0	0	0	0	0	0	0	0	0	0	0	0	0	0	0	0	0
20. Isplata udjela u dobiti/dividende	20	0	0	0	0	0	0	0	0	0	0	0	0	-1.538.880	0	-1.538.880	0	0	-1.538.880
21. Ostale raspodjele i isplate članovima/dioničarima	21	0	98.411.769	-814.716	-27.384.441	-27.384.441	0	0	0	0	0	0	0	9.547.704	0	107.144.757	-938	0	107.143.819
22. Prijenos u pozicije rezervi po godišnjem rasporedu	22	0	0	590.640	0	0	0	0	0	0	0	0	0	7.207.857	-7.797.697	0	0	0	0
23. Povećanje rezervi u postupku predstečajne nagodbe	23	0	0	0	0	0	0	0	0	0	0	0	0	0	0	0	0	0	0
<b>24. Stanje na zadnji dan izvještajnog razdoblja prethodne poslovne godine (04 do 23)</b>	<b>24</b>	<b>19.600.000</b>	<b>79.083.569</b>	<b>8.252.425</b>	<b>1.015.559</b>	<b>1.015.559</b>	<b>0</b>	<b>0</b>	<b>15.954.404</b>	<b>0</b>	<b>0</b>	<b>0</b>	<b>0</b>	<b>267.330</b>	<b>45.713.436</b>	<b>23.718.783</b>	<b>192.589.947</b>	<b>1.152.906</b>	<b>193.742.853</b>
<b>DODATAK IZVJEŠTAJU O PROMJENAMA KAPITALA (popunjava poduzetnik obveznik primjene MSFI-a)</b>																			
<b>I. OSTALA SVEOBUHVAATNA DOBIT PRETHODNOG RAZDOBLJA, UMANJENO ZA POREZE (AOP 06 do 14)</b>	<b>25</b>	<b>0</b>	<b>-19.328.200</b>	<b>0</b>	<b>0</b>	<b>0</b>	<b>0</b>	<b>0</b>	<b>7.503.056</b>	<b>0</b>	<b>0</b>	<b>0</b>	<b>0</b>	<b>832.185</b>	<b>19.782.931</b>	<b>0</b>	<b>8.789.972</b>	<b>0</b>	<b>8.789.972</b>
<b>II. SVEOBUHVAATNA DOBIT ILI GUBITAK PRETHODNOG RAZDOBLJA (AOP 05+25)</b>	<b>26</b>	<b>0</b>	<b>-19.328.200</b>	<b>0</b>	<b>0</b>	<b>0</b>	<b>0</b>	<b>0</b>	<b>7.503.056</b>	<b>0</b>	<b>0</b>	<b>0</b>	<b>0</b>	<b>832.185</b>	<b>19.782.931</b>	<b>23.718.783</b>	<b>32.508.755</b>	<b>104.734</b>	<b>32.613.489</b>
<b>III. TRANSAKCIJE S VLASNICIMA PRETHODNOG RAZDOBLJA PRIZNATE DIREKTNO U KAPITALU (AOP 15 do 23)</b>	<b>27</b>	<b>0</b>	<b>98.411.769</b>	<b>-224.076</b>	<b>-27.384.441</b>	<b>-27.384.441</b>	<b>0</b>	<b>0</b>	<b>0</b>	<b>0</b>	<b>0</b>	<b>0</b>	<b>0</b>	<b>0</b>	<b>15.215.881</b>	<b>-7.797.697</b>	<b>105.605.877</b>	<b>-938</b>	<b>105.604.939</b>
<b>Tekuća razdoblja</b>																			
1. Stanje na dan početka tekuće poslovne godine	28	19.600.000	79.083.569	8.252.425	1.015.559	1.015.559	0	0	15.954.404	0	0	0	0	267.330	45.713.436	23.718.783	192.589.947	1.152.906	193.742.853
2. Promjene računovodstvenih politika	29	0	0	0	0	0	0	0	0	0	0	0	0	0	0	0	0	0	0
3. Ispravak pogreški	30	0	0	0	0	0	0	0	0	0	0	0	0	0	0	0	0	0	0
<b>4. Stanje na dan početka tekuće poslovne godine (prepravljeno) (AOP 28 do 30)</b>	<b>31</b>	<b>19.600.000</b>	<b>79.083.569</b>	<b>8.252.425</b>	<b>1.015.559</b>	<b>1.015.559</b>	<b>0</b>	<b>0</b>	<b>15.954.404</b>	<b>0</b>	<b>0</b>	<b>0</b>	<b>0</b>	<b>267.330</b>	<b>45.713.436</b>	<b>23.718.783</b>	<b>192.589.947</b>	<b>1.152.906</b>	<b>193.742.853</b>
5. Dobit/gubitak razdoblja	32	0	0	0	0	0	0	0	0	0	0	0	0	0	0	50.203.208	50.203.208	542.554	50.745.762
6. Tečajne razlike iz preračuna inozemnog poslovanja	33	0	0	0	0	0	0	0	0	0	0	0	0	472.271	0	472.271	0	0	472.271
7. Promjene revalorizacijskih rezervi dugotajne materijalne i nematerijalne imovine	34	0	0	0	0	0	0	0	-907.188	0	0	0	0	0	907.188	0	0	0	0
8. Dobitak ili gubitak s osnove naknadnog vrednovanja financijske imovine prema fer vrijednosti kroz ostalu sveobuhvatnu dobit (raspoloživa za prodaju)	35	0	0	0	0	0	0	0	0	0	0	0	0	0	0	0	0	0	0
9. Dobitak ili gubitak s osnove učinkovite zaštite novčanog toka	36	0	0	0	0	0	0	0	0	0	0	0	0	0	0	0	0	0	0
10. Dobitak ili gubitak s osnove učinkovite zaštite neto ulaganja u inozemstvu	37	0	0	0	0	0	0	0	0	0	0	0	0	0	0	0	0	0	0
11. Udio u ostaloj sveobuhvatnoj dobiti/gubitku društava povezanih sudjeljujućim interesom	38	0	0	0	0	0	0	0	0	0	0	0	0	0	0	0	0	0	0
12. Aktuarski dobici/gubici po planovima definiranih primanja	39	0	0	0	0	0	0	0	0	0	0	0	0	0	0	0	0	0	0
13. Ostale neklasificirane promjene kapitala	40	0	0	0	0	0	0	0	0	0	0	0	0	0	0	0	0	0	0
14. Porez na transakcije priznate direktno u kapitalu	41	0	0	0	0	0	0	0	0	0	0	0	0	0	0	0	0	0	0
15. Smanjenje temeljnog (upisanog) kapitala (osim u postupku predstečajne nagodbe i nastalog reinvestiranjem dobiti)	42	0	0	0	0	0	0	0	0	0	0	0	0	0	0	0	0	0	0
16. Smanjenje temeljnog (upisanog) kapitala u postupku predstečajne nagodbe	43	0	0	0	0	0	0	0	0	0	0	0	0	0	0	0	0	0	0
17. Smanjenje temeljnog (upisanog) kapitala nastalog reinvestiranjem dobiti	44	0	0	0	0	0	0	0	0	0	0	0	0	0	0	0	0	0	0
18. Otkup vlastitih dionica/udjela	45	0	0	0	5.842.730	5.842.730	0	0	0	0	0	0	0	0	0	0	0	0	0
19. Uplate članova/dioničara	46	0	0	0	0	0	0	0	0	0	0	0	0	0	0	0	0	0	0
20. Isplata udjela u dobiti/dividende	47	0	0	0	0	0	0	0	0	0	0	0	0	0	0	-9.713.775	-9.713.775	0	-9.713.775
21. Ostale raspodjele i isplate članovima/dioničarima	48	0	3.151.824	1.908.092	-5.677.089	-5.677.089	0	0	0	0	0	0	0	-2.074.414	0	2.985.502	-58.684	0	2.926.818
22. Prijenos po godišnjem rasporedu	49	0	0	0	0	0	0	0	0	0	0	0	0	14.005.008	-14.005.008	0	0	0	0
23. Povećanje rezervi u postupku predstečajne nagodbe	50	0	0	0	0	0	0	0	0	0	0	0	0	0	0	0	0	0	0
<b>24. Stanje na zadnji dan izvještajnog razdoblja tekuće poslovne godine (AOP 31 do 50)</b>	<b>51</b>	<b>19.600.000</b>	<b>82.235.393</b>	<b>10.160.517</b>	<b>1.181.200</b>	<b>1.181.200</b>	<b>0</b>	<b>0</b>	<b>15.047.216</b>	<b>0</b>	<b>0</b>	<b>0</b>	<b>0</b>	<b>739.601</b>	<b>58.551.218</b>	<b>50.203.208</b>	<b>236.537.153</b>	<b>1.636.776</b>	<b>238.173.929</b>
<b>DODATAK IZVJEŠTAJU O PROMJENAMA KAPITALA (popunjava poduzetnik obveznik primjene MSFI-a)</b>																			
<b>I. OSTALA SVEOBUHVAATNA DOBIT TEKUĆEG RAZDOBLJA, UMANJENO ZA POREZE (AOP 33 do 41)</b>	<b>52</b>	<b>0</b>	<b>0</b>	<b>0</b>	<b>0</b>	<b>0</b>	<b>0</b>	<b>0</b>	<b>-907.188</b>	<b>0</b>	<b>0</b>	<b>0</b>	<b>0</b>	<b>472.271</b>	<b>907.188</b>	<b>0</b>	<b>472.271</b>	<b>0</b>	<b>472.271</b>
<b>II. SVEOBUHVAATNA DOBIT ILI GUBITAK TEKUĆEG RAZDOBLJA (AOP 32 + 52)</b>	<b>53</b>	<b>0</b>	<b>0</b>	<b>0</b>	<b>0</b>	<b>0</b>	<b>0</b>	<b>0</b>	<b>-907.188</b>	<b>0</b>	<b>0</b>	<b>0</b>	<b>0</b>	<b>472.271</b>	<b>907.188</b>	<b>50.203.208</b>	<b>50.675.479</b>	<b>542.554</b>	<b>51.218.033</b>
<b>III. TRANSAKCIJE S VLASNICIMA TEKUĆEG RAZDOBLJA PRIZNATE DIREKTNO U KAPITALU (AOP 42 do 50)</b>	<b>54</b>	<b>0</b>	<b>3.151.824</b>	<b>1.908.092</b>	<b>165.641</b>	<b>165.641</b>	<b>0</b>	<b>0</b>	<b>0</b>	<b>0</b>	<b>0</b>	<b>0</b>	<b>0</b>	<b>0</b>	<b>11.930.594</b>	<b>-23.718.783</b>	<b>-6.728.273</b>	<b>-58.684</b>	<b>-6.786.957</b> </

Span d.d.

<b>RAČUN DOBITI I GUBITKA</b> u razdoblju 1.1.2022. do 31.12.2022. u kunama					
Obveznik: Span d.d.					
Naziv pozicije	AOP oznaka	Isto razdoblje prethodne godine		Tekuće razdoblje	
		Kumulativ	Tromjesečje	Kumulativ	Tromjesečje
1	2	3	4	5	6
<b>I. POSLOVNI PRIHODI (AOP 002 do 006)</b>	<b>001</b>	544.932.136	136.864.465	690.925.942	139.445.935
1. Prihodi od prodaje s poduzetnicima unutar grupe	002	115.085.474	23.411.211	128.782.198	17.392.009
2. Prihodi od prodaje (izvan grupe)	003	427.152.812	112.538.899	558.712.334	121.110.725
3. Prihodi na temelju upotrebe vlastitih proizvoda, robe i usluga	004	0	0	0	0
4. Ostali poslovni prihodi s poduzetnicima unutar grupe	005	310.161	0	116.156	55.934
5. Ostali poslovni prihodi (izvan grupe)	006	2.383.689	914.355	3.315.254	887.267
<b>II. POSLOVNI RASHODI (AOP 008+009+013+017+018+019+022+029)</b>	<b>007</b>	<b>522.418.788</b>	<b>127.256.743</b>	<b>647.221.908</b>	<b>133.169.411</b>
1. Promjene vrijednosti zaliha proizvodnje u tijeku i gotovih proizvoda	008	0	0	0	0
2. Materijalni troškovi (AOP 010 do 012)	009	390.372.272	88.015.807	471.439.236	79.452.191
a) Troškovi sirovina i materijala	010	2.620.229	1.020.576	4.876.439	1.470.830
b) Troškovi prodane robe	011	328.938.272	70.134.445	393.075.572	54.136.434
c) Ostali vanjski troškovi	012	58.813.771	16.860.786	73.487.225	23.844.927
3. Troškovi osoblja (AOP 014 do 016)	013	110.055.426	33.491.588	145.437.521	42.202.604
a) Neto plaće i nadnice	014	68.922.717	23.001.846	91.502.285	27.265.701
b) Troškovi poreza i doprinosa iz plaća	015	29.979.463	7.578.414	39.876.452	11.059.972
c) Doprinosi na plaće	016	11.153.246	2.911.328	14.058.784	3.876.931
4. Amortizacija	017	13.028.514	3.248.675	14.174.588	3.748.213
5. Ostali troškovi	018	8.877.275	2.467.902	13.247.854	4.857.861
6. Vrijednosna usklađenja (AOP 020+021)	019	85.301	32.771	2.922.709	2.908.542
a) dugotrajne imovine osim financijske imovine	020	0	0	0	0
b) kratkotrajne imovine osim financijske imovine	021	85.301	32.771	2.922.709	2.908.542
7. Rezerviranja (AOP 023 do 028)	022	0	0	0	0
a) Rezerviranja za mirovine, otpremnine i slične obveze	023	0	0	0	0
b) Rezerviranja za porezne obveze	024	0	0	0	0
c) Rezerviranja za započete sudske sporove	025	0	0	0	0
d) Rezerviranja za troškove obnavljanja prirodnih bogatstava	026	0	0	0	0
e) Rezerviranja za troškove u jamstvenim rokovima	027	0	0	0	0
f) Druga rezerviranja	028	0	0	0	0
8. Ostali poslovni rashodi	029	0	0	0	0
<b>III. FINANIJSKI PRIHODI (AOP 031 do 040)</b>	<b>030</b>	<b>4.047.913</b>	<b>1.272.907</b>	<b>6.003.575</b>	<b>76.043</b>
1. Prihodi od ulaganja u udjele (dionice) poduzetnika unutar grupe	031	0	0	0	0
2. Prihodi od ulaganja u udjele (dionice) društava povezanih sudjelujućim interesima	032	0	0	0	0
3. Prihodi od ostalih dugotrajnih financijskih ulaganja i zajmova poduzetnicima unutar grupe	033	0	0	0	0
4. Ostali prihodi s osnove kamata iz odnosa s poduzetnicima unutar grupe	034	0	0	0	0
5. Tečajne razlike i ostali financijski prihodi iz odnosa s poduzetnicima unutar grupe	035	243.033	109.961	523.335	13.290
6. Prihodi od ostalih dugotrajnih financijskih ulaganja i zajmova	036	0	0	0	0
7. Ostali prihodi s osnove kamata	037	264.092	14.227	130.825	62.753
8. Tečajne razlike i ostali financijski prihodi	038	3.540.788	1.148.719	5.349.415	0
9. Nerealizirani dobiti (prihodi) od financijske imovine	039	0	0	0	0
10. Ostali financijski prihodi	040	0	0	0	0
<b>IV. FINANIJSKI RASHODI (AOP 042 do 048)</b>	<b>041</b>	<b>4.140.396</b>	<b>706.438</b>	<b>10.992.273</b>	<b>7.524.981</b>
1. Rashodi s osnove kamata i slični rashodi s poduzetnicima unutar grupe	042	0	0	0	0
2. Tečajne razlike i drugi rashodi s poduzetnicima unutar grupe	043	151.855	4.267	166.284	48.373
3. Rashodi s osnove kamata i slični rashodi	044	1.496.679	342.650	829.575	194.420
4. Tečajne razlike i drugi rashodi	045	2.491.862	359.521	6.731.469	4.017.243
5. Nerealizirani gubici (rashodi) od financijske imovine	046	0	0	0	0
6. Vrijednosna usklađenja financijske imovine (neto)	047	0	0	3.264.945	3.264.945
7. Ostali financijski rashodi	048	0	0	0	0
<b>V. UDIO U DOBITI OD DRUŠTAVA POVEZANIH SUDJELJUJUĆIM INTERESOM</b>	<b>049</b>	<b>0</b>	<b>0</b>	<b>0</b>	<b>0</b>
<b>VI. UDIO U DOBITI OD ZAJEDNIČKIH POTHVATA</b>	<b>050</b>	<b>0</b>	<b>0</b>	<b>0</b>	<b>0</b>
<b>VII. UDIO U GUBITKU OD DRUŠTAVA POVEZANIH SUDJELJUJUĆIM INTERESOM</b>	<b>051</b>	<b>0</b>	<b>0</b>	<b>0</b>	<b>0</b>
<b>VIII. UDIO U GUBITKU OD ZAJEDNIČKIH POTHVATA</b>	<b>052</b>	<b>0</b>	<b>0</b>	<b>0</b>	<b>0</b>
<b>IX. UKUPNI PRIHODI (AOP 001+030+049+050)</b>	<b>053</b>	<b>548.980.049</b>	<b>138.137.372</b>	<b>696.929.517</b>	<b>139.521.978</b>
<b>X. UKUPNI RASHODI (AOP 007+041+051+052)</b>	<b>054</b>	<b>526.559.184</b>	<b>127.963.181</b>	<b>658.214.181</b>	<b>140.694.392</b>
<b>XI. DOBIT ILI GUBITAK PRIJE OPOREZIVANJA (AOP 053-054)</b>	<b>055</b>	<b>22.420.865</b>	<b>10.174.191</b>	<b>38.715.336</b>	<b>-1.172.414</b>
1. Dobit prije oporezivanja (AOP 053-054)	056	22.420.865	10.174.191	38.715.336	0
2. Gubitak prije oporezivanja (AOP 054-053)	057	0	0	0	-1.172.414



<b>XII. POREZ NA DOBIT</b>	<b>058</b>	3.061.370	1.179.010	-3.229.092	-4.118.886
<b>XIII. DOBIT ILI GUBITAK RAZDOBLJA (AOP 055-059)</b>	<b>059</b>	19.359.495	8.995.181	41.944.428	2.946.472
1. Dobit razdoblja (AOP 055-059)	<b>060</b>	19.359.495	8.995.181	41.944.428	2.946.472
2. Gubitak razdoblja (AOP 059-055)	<b>061</b>	0	0	0	0
<b>PREKINUTO POSLOVANJE (popunjava poduzetnik obveznika MSFI-a samo ako ima prekinuto poslovanje)</b>					
<b>XIV. DOBIT ILI GUBITAK PREKINUTOG POSLOVANJA PRIJE OPOREZIVANJA (AOP 063-064)</b>	<b>062</b>	0	0	0	0
1. Dobit prekinutog poslovanja prije oporezivanja	<b>063</b>	0	0	0	0
2. Gubitak prekinutog poslovanja prije oporezivanja	<b>064</b>	0	0	0	0
<b>XV. POREZ NA DOBIT PREKINUTOG POSLOVANJA</b>	<b>065</b>	0	0	0	0
1. Dobit prekinutog poslovanja za razdoblje (AOP 062-065)	<b>066</b>	0	0	0	0
2. Gubitak prekinutog poslovanja za razdoblje (AOP 065-062)	<b>067</b>	0	0	0	0
<b>UKUPNO POSLOVANJE (popunjava samo poduzetnik obveznik MSFI-a koji ima prekinuto poslovanje)</b>					
<b>XVI. DOBIT ILI GUBITAK PRIJE OPOREZIVANJA (AOP 055+062)</b>	<b>068</b>	0	0	0	0
1. Dobit prije oporezivanja (AOP 068)	<b>069</b>	0	0	0	0
2. Gubitak prije oporezivanja (AOP 068)	<b>070</b>	0	0	0	0
<b>XVII. POREZ NA DOBIT (AOP 058+065)</b>	<b>071</b>	0	0	0	0
<b>XVIII. DOBIT ILI GUBITAK RAZDOBLJA (AOP 068-071)</b>	<b>072</b>	0	0	0	0
1. Dobit razdoblja (AOP 068-071)	<b>073</b>	0	0	0	0
2. Gubitak razdoblja (AOP 071-068)	<b>074</b>	0	0	0	0
<b>DODATAK RDG-u (popunjava poduzetnik koji sastavlja konsolidirani godišnji financijski izvještaj)</b>					
<b>XIX. DOBIT ILI GUBITAK RAZDOBLJA (AOP 076+077)</b>	<b>075</b>	0	0	0	0
1. Pripisana imateljima kapitala matice	<b>076</b>	0	0	0	0
2. Pripisana manjinskom (nekontrolirajućem) interesu	<b>077</b>	0	0	0	0
<b>IZVJEŠTAJ O OSTALOJ SVEOBUHVAATNOJ DOBITI (popunjava poduzetnik obveznik primjene MSFI-a)</b>					
<b>I. DOBIT ILI GUBITAK RAZDOBLJA</b>	<b>078</b>	19.359.495	8.995.181	41.944.428	2.946.472
<b>II. OSTALA SVEOBUHVAATNA DOBIT/GUBITAK PRIJE POREZA (AOP 80 + 87)</b>	<b>079</b>	7.957.787	7.957.787	0	0
<b>III. Stavke koje neće biti reklasificirane u dobit ili gubitak (AOP 081 do 085)</b>	<b>080</b>	7.957.787	7.957.787	0	0
1. Promjene revalorizacijskih rezervi dugotrajne materijalne i nematerijalne imovine	<b>081</b>	7.957.787	7.957.787	0	0
2. Dobitak ili gubitak s osnove naknadnog vrednovanja vlasničkih vrijednosnih papira po fer vrijednosti kroz ostalu sveobuhvatnu dobit	<b>082</b>	0	0	0	0
3. Promjene fer vrijednosti financijske obveze po fer vrijednosti kroz račun dobiti i gubitka koja se može pripisati promjenama kreditnog rizika obveze	<b>083</b>	0	0	0	0
4. Aktuarski dobici/gubici po planovima definiranih primanja	<b>084</b>	0	0	0	0
5. Ostale stavke koje neće biti reklasificirane	<b>085</b>	0	0	0	0
6. Porez na dobit koji se odnosi na stavke koje neće biti reklasificirane	<b>086</b>	0	0	0	0
<b>IV. Stavke koje je moguće reklasificirati u dobit ili gubitak (AOP 088 do 095)</b>	<b>087</b>	0	0	0	0
1. Tečajne razlike iz preračuna inozemnog poslovanja	<b>088</b>	0	0	0	0
2. Dobitak ili gubitak s osnove naknadnog vrednovanja dužničkih vrijednosnih papira po fer vrijednosti kroz ostalu sveobuhvatnu dobit	<b>089</b>	0	0	0	0
4. Dobit ili gubitak s osnove učinkovite zaštite novčanih tokova	<b>090</b>	0	0	0	0
5. Dobit ili gubitak s osnove učinkovite zaštite neto ulaganja u inozemstvu	<b>091</b>	0	0	0	0
6. Udio u ostaloj sveobuhvatnoj dobiti/gubitku društava povezanih sudjelujućim interesom	<b>092</b>	0	0	0	0
6. Promjene fer vrijednosti vremenske vrijednosti opcije	<b>093</b>	0	0	0	0
7. Promjene fer vrijednosti terminskih elemenata terminskih ugovora	<b>094</b>	0	0	0	0
8. Ostale stavke koje je moguće reklasificirati u dobit ili gubitak	<b>095</b>	0	0	0	0
9. Porez na dobit koji se odnosi na stavke koje je moguće reklasificirati u dobit ili gubitak	<b>096</b>	0	0	0	0
<b>V. NETO OSTALA SVEOBUHVAATNA DOBIT ILI GUBITAK (AOP 080+087 - 086 - 096)</b>	<b>097</b>	7.957.787	7.957.787	0	0
<b>VI. SVEOBUHVAATNA DOBIT ILI GUBITAK RAZDOBLJA (AOP 078+097)</b>	<b>098</b>	27.317.282	16.952.968	41.944.428	2.946.472
<b>DODATAK Izvještaju o ostaloj sveobuhvatnoj dobiti (popunjava poduzetnik koji sastavlja konsolidirani izvještaj)</b>					
<b>VI. SVEOBUHVAATNA DOBIT ILI GUBITAK RAZDOBLJA (AOP 100+101)</b>	<b>099</b>	0	0	0	0
1. Pripisana imateljima kapitala matice	<b>100</b>	0	0	0	0
2. Pripisana manjinskom (nekontrolirajućem) interesu	<b>101</b>	0	0	0	0

Span d.d.

BILANCA stanje na dan 31.12.2022. u kunama			
Obveznik: Span d.d.			
Naziv pozicije	AOP oznaka	Zadnji dan prethodne poslovne godine	Na izvještajni datum tekućeg razdoblja
1	2	3	4
<b>A) POTRAŽIVANJA ZA UPISANI I NEUPLAĆENI KAPITAL</b>	<b>001</b>	<b>0</b>	<b>0</b>
<b>B) DUGOTRAJNA IMOVINA (AOP 003+010+020+031+036)</b>	<b>002</b>	<b>106.690.052</b>	<b>141.874.919</b>
<b>I. NEMATERIJALNA IMOVINA (AOP 004 do 009)</b>	<b>003</b>	<b>18.487.016</b>	<b>28.293.072</b>
1. Izdaci za razvoj	004	6.907.749	8.302.159
2. Koncesije, patenti, licencije, robne i uslužne marke, softver i ostala prava	005	373.669	2.505.712
3. Goodwill	006	10.780.605	17.485.201
4. Predujmovi za nabavu nematerijalne imovine	007	0	0
5. Nematerijalna imovina u pripremi	008	424.993	0
6. Ostala nematerijalna imovina	009	0	0
<b>II. MATERIJALNA IMOVINA (AOP 011 do 019)</b>	<b>010</b>	<b>53.122.234</b>	<b>52.976.524</b>
1. Zemljište	011	13.049.681	13.049.681
2. Građevinski objekti	012	29.637.897	27.078.434
3. Postrojenja i oprema	013	3.012.279	5.474.906
4. Alati, pogonski inventar i transportna imovina	014	7.422.377	7.373.503
5. Biološka imovina	015	0	0
6. Predujmovi za materijalnu imovinu	016	0	0
7. Materijalna imovina u pripremi	017	0	0
8. Ostala materijalna imovina	018	0	0
9. Ulaganje u nekretnine	019	0	0
<b>III. DUGOTRAJNA FINACIJSKA IMOVINA (AOP 021 do 030)</b>	<b>020</b>	<b>28.124.898</b>	<b>50.498.731</b>
1. Ulaganja u udjele (dionice) poduzetnika unutar grupe	021	27.768.705	47.099.186
2. Ulaganja u ostale vrijednosne papire poduzetnika unutar grupe	022	0	0
3. Dani zajmovi, depoziti i slično poduzetnicima unutar grupe	023	0	980.929
4. Ulaganja u udjele (dionice) društava povezanih sudjelujućim interesom	024	0	2.007.000
5. Ulaganja u ostale vrijednosne papire društava povezanih sudjelujućim interesom	025	0	0
6. Dani zajmovi, depoziti i slično društvima povezanim sudjelujućim interesom	026	0	0
7. Ulaganja u vrijednosne papire	027	0	0
8. Dani zajmovi, depoziti i slično	028	245.488	245.488
9. Ostala ulaganja koja se obračunavaju metodom udjela	029	0	0
10. Ostala dugotrajna financijska imovina	030	110.705	166.128
<b>IV. POTRAŽIVANJA (AOP 032 do 035)</b>	<b>031</b>	<b>4.285</b>	<b>3.834</b>
1. Potraživanja od poduzetnika unutar grupe	032	0	0
2. Potraživanja od društava povezanih sudjelujućim interesom	033	0	0
3. Potraživanja od kupaca	034	0	0
4. Ostala potraživanja	035	4.285	3.834
<b>V. ODGOBENA POREZNA IMOVINA</b>	<b>036</b>	<b>6.951.619</b>	<b>10.102.758</b>
<b>C) KRATKOTRAJNA IMOVINA (AOP 038+046+053+063)</b>	<b>037</b>	<b>187.418.288</b>	<b>192.439.355</b>
<b>I. ZALIHE (AOP 039 do 045)</b>	<b>038</b>	<b>1.972.414</b>	<b>3.657.735</b>
1. Sirovine i materijal	039	0	0
2. Proizvodnja u tijeku	040	0	0
3. Gotovi proizvodi	041	0	0
4. Trgovačka roba	042	1.972.414	3.657.735
5. Predujmovi za zalihe	043	0	0
6. Dugotrajna imovina namijenjena prodaji	044	0	0
7. Biološka imovina	045	0	0
<b>II. POTRAŽIVANJA (AOP 047 do 052)</b>	<b>046</b>	<b>58.526.117</b>	<b>81.165.563</b>
1. Potraživanja od poduzetnika unutar grupe	047	7.012.558	3.123.721
2. Potraživanja od društava povezanih sudjelujućim interesom	048	0	0
3. Potraživanja od kupaca	049	49.028.871	76.054.645
4. Potraživanja od zaposlenika i članova poduzetnika	050	0	0
5. Potraživanja od države i drugih institucija	051	319.860	716.963
6. Ostala potraživanja	052	2.164.828	1.270.234
<b>III. KRATKOTRAJNA FINACIJSKA IMOVINA (AOP 054 do 062)</b>	<b>053</b>	<b>0</b>	<b>533.440</b>
1. Ulaganja u udjele (dionice) poduzetnika unutar grupe	054	0	0
2. Ulaganja u ostale vrijednosne papire poduzetnika unutar grupe	055	0	0
3. Dani zajmovi, depoziti i slično poduzetnicima unutar grupe	056	0	533.440
4. Ulaganja u udjele (dionice) društava povezanih sudjelujućim interesom	057	0	0
5. Ulaganja u ostale vrijednosne papire društava povezanih sudjelujućim interesom	058	0	0
6. Dani zajmovi, depoziti i slično društvima povezanim sudjelujućim interesom	059	0	0
7. Ulaganja u vrijednosne papire	060	0	0
8. Dani zajmovi, depoziti i slično	061	0	0
9. Ostala financijska imovina	062	0	0
<b>IV. NOVAC U BANCIMA I BLAGAJNI</b>	<b>063</b>	<b>126.919.757</b>	<b>107.082.617</b>
<b>D) PLAĆENI TROŠKOVI BUDUĆEG RAZDOBLJA I OBRAČUNATI PRIHODI</b>	<b>064</b>	<b>23.795.411</b>	<b>15.793.688</b>
<b>E) UKUPNO AKTIVA (AOP 001+002+037+064)</b>	<b>065</b>	<b>317.903.751</b>	<b>350.107.962</b>
<b>F) IZVANBILANČNI ZAPISI</b>	<b>066</b>	<b>0</b>	<b>0</b>
<b>PASIVA</b>			
<b>A) KAPITAL I REZERVE (AOP 068 do 070+076+077+083+086+089)</b>	<b>067</b>	<b>192.916.583</b>	<b>221.117.619</b>
I. TEMELJNI (UPISANI) KAPITAL	068	19.600.000	19.600.000
II. KAPITALNE REZERVE	069	79.083.569	82.235.393
III. REZERVE IZ DOBITI (AOP 071+072-073+074+075)	070	7.412.739	8.807.149
1. Zakonske rezerve	071	7.412.739	8.807.149

2. Rezerve za vlastite dionice	072	615.559	781.200
3. Vlastite dionice i udjeli (odbitna stavka)	073	-615.559	-781.200
4. Statutarne rezerve	074	0	0
5. Ostale rezerve	075	0	0
<b>IV. REVALORIZACIJSKE REZERVE</b>	<b>076</b>	<b>15.954.404</b>	<b>15.047.216</b>
<b>V. REZERVE FER VRIJEDNOSTI I OSTALO (AOP 078 do 082)</b>	<b>077</b>	<b>0</b>	<b>0</b>
1. Fer vrijednost financijske imovine kroz ostalu sveobuhvatnu dobit (odnosno raspoložive za prodaju)	078	0	0
2. Učinkoviti dio zaštite novčanih tokova	079	0	0
3. Učinkoviti dio zaštite neto ulaganja u inozemstvu	080	0	0
4. Ostale rezerve fer vrijednosti	081	0	0
5. Tečajne razlike iz preračuna inozemnog poslovanja (konsolidacija)	082	0	0
<b>VI. ZADRŽANA DOBIT ILI PRENESENI GUBITAK (AOP 084-085)</b>	<b>083</b>	<b>51.506.377</b>	<b>53.483.433</b>
1. Zadržana dobit	084	51.506.377	53.483.433
2. Preneseni gubitak	085	0	0
<b>VII. DOBIT ILI GUBITAK POSLOVNE GODINE (AOP 087-088)</b>	<b>086</b>	<b>19.359.494</b>	<b>41.944.428</b>
1. Dobit poslovne godine	087	19.359.494	41.944.428
2. Gubitak poslovne godine	088	0	0
<b>VIII. MANJINSKI (NEKONTROLIRAJUĆI) INTERES</b>	<b>089</b>	<b>0</b>	<b>0</b>
<b>B) REZERVIRANJA (AOP 091 do 096)</b>	<b>090</b>	<b>0</b>	<b>0</b>
1. Rezerviranja za mirovine, otpremine i slične obveze	091	0	0
2. Rezerviranja za porezne obveze	092	0	0
3. Rezerviranja za započete sudske sporove	093	0	0
4. Rezerviranja za troškove obnavljanja prirodnih bogatstava	094	0	0
5. Rezerviranja za troškove u jamstvenim rokovima	095	0	0
6. Druga rezerviranja	096	0	0
<b>C) DUGOROČNE OBVEZE (AOP 098 do 108)</b>	<b>097</b>	<b>29.148.993</b>	<b>17.475.808</b>
1. Obveze prema poduzetnicima unutar grupe	098	0	0
2. Obveze za zajmove, depozite i slično poduzetnika unutar grupe	099	0	0
3. Obveze prema društvima povezanim sudjelujućim interesom	100	0	0
4. Obveze za zajmove, depozite i slično društava povezanih sudjelujućim interesom	101	0	0
5. Obveze za zajmove, depozite i slično	102	0	0
6. Obveze prema bankama i drugim financijskim institucijama	103	6.895.152	3.264.949
7. Obveze za predujmove	104	0	0
8. Obveze prema dobavljačima	105	0	0
9. Obveze po vrijednosnim papirima	106	0	0
10. Ostale dugoročne obveze	107	18.751.655	10.907.812
11. Odgođena porezna obveza	108	3.502.186	3.303.047
<b>D) KRATKOROČNE OBVEZE (AOP 110 do 123)</b>	<b>109</b>	<b>79.709.966</b>	<b>84.404.911</b>
1. Obveze prema poduzetnicima unutar grupe	110	1.241.757	1.074.506
2. Obveze za zajmove, depozite i slično poduzetnika unutar grupe	111	0	0
3. Obveze prema društvima povezanim sudjelujućim interesom	112	0	0
4. Obveze za zajmove, depozite i slično društava povezanih sudjelujućim interesom	113	0	0
5. Obveze za zajmove, depozite i slično	114	0	0
6. Obveze prema bankama i drugim financijskim institucijama	115	7.212.661	3.792.929
7. Obveze za predujmove	116	1.318.683	2.930.841
8. Obveze prema dobavljačima	117	38.131.824	40.353.710
9. Obveze po vrijednosnim papirima	118	0	0
10. Obveze prema zaposlenicima	119	5.990.115	8.240.154
11. Obveze za poreze, doprinose i slična davanja	120	7.241.434	6.024.100
12. Obveze s osnovne udjela u rezultatu	121	0	0
13. Obveze po osnovi dugotrajne imovine namijenjene prodaji	122	0	0
14. Ostale kratkoročne obveze	123	18.573.492	21.988.671
<b>E) ODGOĐENO PLAĆANJE TROŠKOVA I PRIHOD BUDUĆEGA RAZDOBLJA</b>	<b>124</b>	<b>16.128.209</b>	<b>27.109.624</b>
<b>F) UKUPNO – PASIVA (AOP 067+090+097+109+124)</b>	<b>125</b>	<b>317.903.751</b>	<b>350.107.962</b>
<b>G) IZVANBILANČNI ZAPISI</b>	<b>126</b>	<b>0</b>	<b>0</b>

Span d.d.

IZVJEŠTAJ O NOVČANOM TIJEKU - Indirektna metoda u razdoblju 1.1.2022. do 31.12.2022. u kunama			
Obveznik: Span d.d.			
Naziv pozicije	AOP oznaka	Isto razdoblje prethodne godine	Tekuće razdoblje
1	2	3	4
<b>Novčani tokovi od poslovnih aktivnosti</b>			
1. Dobit prije oporezivanja	001	22.420.865	38.715.336
2. Usklađenja (AOP 003 do 010):	002	14.245.770	19.934.604
a) Amortizacija	003	13.028.514	14.174.587
b) Dobici i gubici od prodaje i vrijednosna usklađenja dugotrajne materijalne i nematerijalne imovine	004	-100.632	-67.764
c) Dobici i gubici od prodaje i nerealizirani dobiti i gubici i vrijednosno usklađenje financijske imovine	005	85.301	5.129.031
d) Prihodi od kamata i dividendi	006	-264.092	-130.825
e) Rashodi od kamata	007	1.496.679	829.575
f) Rezerviranja	008	0	0
g) Tečajne razlike (nerealizirane)	009	0	0
h) Ostala usklađenja za nenovčane transakcije i nerealizirane dobitke i gubitke	010	0	0
<b>I. Povećanje ili smanjenje novčanih tokova prije promjena u radnom kapitalu (AOP 001+002)</b>	<b>011</b>	<b>36.666.635</b>	<b>58.649.940</b>
3. Promjene u radnom kapitalu (AOP 013 do 016)	012	22.701.893	1.098.037
a) Povećanje ili smanjenje kratkoročnih obveza	013	5.295.446	5.591.469
b) Povećanje ili smanjenje kratkotrajnih potraživanja	014	20.089.663	-21.791.249
c) Povećanje ili smanjenje zaliha	015	-1.845.847	-1.685.321
d) Ostala povećanja ili smanjenja radnog kapitala	016	-837.369	18.983.138
<b>II. Novac iz poslovanja (AOP 011+012)</b>	<b>017</b>	<b>59.368.528</b>	<b>59.747.977</b>
4. Novčani izdaci za kamate	018	-1.304.524	-847.930
5. Plaćeni porez na dobit	019	-528.959	-465.136
<b>A) NETO NOVČANI TOKOVI OD POSLOVNIH AKTIVNOSTI (AOP 017 do 019)</b>	<b>020</b>	<b>57.535.045</b>	<b>58.434.911</b>
<b>Novčani tokovi od investicijskih aktivnosti</b>			
1. Novčani primici od prodaje dugotrajne materijalne i nematerijalne imovine	021	162.833	68.837
2. Novčani primici od prodaje financijskih instrumenata	022	0	0
3. Novčani primici od kamata	023	0	0
4. Novčani primici od dividendi	024	0	0
5. Novčani primici s osnove povrata danih zajmova i štednih uloga	025	0	0
6. Ostali novčani primici od investicijskih aktivnosti	026	80.194	451
<b>III. Ukupno novčani primici od investicijskih aktivnosti (AOP 021 do 026)</b>	<b>027</b>	<b>243.027</b>	<b>69.288</b>
1. Novčani izdaci za kupnju dugotrajne materijalne i nematerijalne imovine	028	-5.108.729	-12.649.905
2. Novčani izdaci za stjecanje financijskih instrumenata	029	0	0
3. Novčani izdaci s osnove danih zajmova i štednih uloga za razdoblje	030	0	0
4. Stjecanje ovisnog društva, umanjeno za stečeni novac	031	-373.535	-36.177.277
5. Ostali novčani izdaci od investicijskih aktivnosti	032	0	-1.007.000
<b>IV. Ukupno novčani izdaci od investicijskih aktivnosti (AOP 028 do 032)</b>	<b>033</b>	<b>-5.482.264</b>	<b>-49.834.182</b>
<b>B) NETO NOVČANI TOKOVI OD INVESTICIJSKIH AKTIVNOSTI (AOP 027+033)</b>	<b>034</b>	<b>-5.239.237</b>	<b>-49.764.894</b>
<b>Novčani tokovi od financijskih aktivnosti</b>			
1. Novčani primici od povećanja temeljnog (upisanog) kapitala	035	0	0
2. Novčani primici od izdavanja vlasničkih i dužničkih financijskih instrumenata	036	101.116.400	0
3. Novčani primici od glavnice kredita, pozajmica i drugih posudbi	037	49.111.128	300.000
4. Ostali novčani primici od financijskih aktivnosti	038	0	304.655
<b>V. Ukupno novčani primici od financijskih aktivnosti (AOP 035 do 038)</b>	<b>039</b>	<b>150.227.528</b>	<b>604.655</b>
1. Novčani izdaci za otplatu glavnice kredita, pozajmica i drugih posudbi i dužničkih financijskih instrumenata	040	-80.403.926	-7.480.035
2. Novčani izdaci za isplatu dividendi	041	-1.538.880	-9.713.775
3. Novčani izdaci za financijski najam	042	-39.278	-38.293
4. Novčani izdaci za otkup vlastitih dionica i smanjenje temeljnog (upisanog) kapitala	043	-4.109.905	-5.028.064
5. Ostali novčani izdaci od financijskih aktivnosti	044	-5.543.789	-6.851.645
<b>VI. Ukupno novčani izdaci od financijskih aktivnosti (AOP 040 do 044)</b>	<b>045</b>	<b>-91.635.778</b>	<b>-29.111.812</b>
<b>C) NETO NOVČANI TOKOVI OD FINANCIJSKIH AKTIVNOSTI (AOP 039+045)</b>	<b>046</b>	<b>58.591.750</b>	<b>-28.507.157</b>
1. Nerealizirane tečajne razlike po novcu i novčanim ekvivalentima	047	0	0
<b>D) NETO POVEĆANJE ILI SMANJENJE NOVČANIH TOKOVA (AOP 020+034+046+047)</b>	<b>048</b>	<b>110.887.558</b>	<b>-19.837.140</b>
<b>E) NOVAC I NOVČANI EKVALENTI NA POČETKU RAZDOBLJA</b>	<b>049</b>	<b>16.032.199</b>	<b>126.919.757</b>
<b>F) NOVAC I NOVČANI EKVALENTI NA KRAJU RAZDOBLJA (AOP 048+049)</b>	<b>050</b>	<b>126.919.757</b>	<b>107.082.617</b>

IZVJEŠTAJ O PROMJENAMA KAPITALA

za razdoblje od 1.1.2022. do 31.12.2022.

u kunama

Opis pozicije	AOP oznaka	Raspodjeljivo imateljima kapitala matice																Manjinski	Ukupno kapital i rezerve
		Temeljni (opisani) kapital	Kapitalne rezerve	Zakonske rezerve	Rezerve za vlastite dionice	Vlastite dionice i udjeli (odbitna stavka)	Statutarne rezerve	Ostale rezerve	Revalorizacijske rezerve	Fer vrijednost financijske imovine kroz ostalu sveobuhvatnu dobit (raspoloživa za prodaju)	Učinkoviti dio zaštite novčanog toka	Učinkoviti dio zaštite neto ulaganja u inozemstvo	Ostale rezerve fer vrijednosti	Tečajne razlike iz preračuna inozemnog poslovanja	Zadržana dobit / preneseni gubitak	Dobit / gubitak poslovne godine	Ukupno raspodjeljivo imateljima kapitala matice		
1	2	3	4	5	6	7	8	9	10	11	12	13	14	15	16	17	18 (3 do 6 - 7 + 8 do 17)	19	20 (18+19)
<b>Prethodno razdoblje</b>																			
1. Stanje na dan početka prethodne poslovne godine	01	19.600.000	0	8.072.428	28.000.000	28.000.000	0	0	8.451.348	0	0	0	0	0	17.374.032	6.495.617	59.993.425	0	59.993.425
2. Promjene računovodstvenih politika	02	0	0	0	0	0	0	0	0	0	0	0	0	0	0	0	0	0	0
3. Ispravak pogreški	03	0	0	0	0	0	0	0	0	0	0	0	0	0	0	0	0	0	0
<b>4. Stanje na dan početka prethodne poslovne godine (prepravljeno) (AOP 01 do 03)</b>	<b>04</b>	<b>19.600.000</b>	<b>0</b>	<b>8.072.428</b>	<b>28.000.000</b>	<b>28.000.000</b>	<b>0</b>	<b>0</b>	<b>8.451.348</b>	<b>0</b>	<b>0</b>	<b>0</b>	<b>0</b>	<b>0</b>	<b>17.374.032</b>	<b>6.495.617</b>	<b>59.993.425</b>	<b>0</b>	<b>59.993.425</b>
5. Dobit/gubitak razdoblja	05	0	0	0	0	0	0	0	0	0	0	0	0	0	19.359.494	19.359.494	19.359.494	0	19.359.494
6. Tečajne razlike iz preračuna inozemnog poslovanja	06	0	0	0	0	0	0	0	0	0	0	0	0	0	0	0	0	0	0
7. Promjene revalorizacijskih rezervi dugotrajne materijalne i nematerijalne imovine	07	0	0	0	0	0	0	0	7.503.056	0	0	0	0	0	454.731	0	7.957.787	0	7.957.787
8. Dobitak ili gubitak s osnovne naknadnog vrednovanja financijske imovine prema fer vrijednosti kroz ostalu sveobuhvatnu dobit (raspoloživa za prodaju)	08	0	0	0	0	0	0	0	0	0	0	0	0	0	0	0	0	0	0
9. Dobitak ili gubitak s osnovne učinkovite zaštite novčanog toka	09	0	0	0	0	0	0	0	0	0	0	0	0	0	0	0	0	0	0
10. Dobitak ili gubitak s osnovne učinkovite zaštite neto ulaganja u inozemstvu	10	0	0	0	0	0	0	0	0	0	0	0	0	0	0	0	0	0	0
11. Udio u ostaloj sveobuhvatnoj dobiti/gubitku društava povezanih sudjelujućim interesom	11	0	0	0	0	0	0	0	0	0	0	0	0	0	0	0	0	0	0
12. Aktuarski dobici/gubici po planovima definiranih primanja	12	0	0	0	0	0	0	0	0	0	0	0	0	0	0	0	0	0	0
13. Ostale nevasničke promjene kapitala	13	0	-19.328.200	0	0	0	0	0	0	0	0	0	0	0	19.328.200	0	0	0	0
14. Porez na transakcije priznate direktno u kapitalu	14	0	0	0	0	0	0	0	0	0	0	0	0	0	0	0	0	0	0
15. Smanjenje temeljnog (upisanog) kapitala (osim u postupku predstečajne nagodbe i nastalog reinvestiranjem dobiti)	15	0	0	0	0	0	0	0	0	0	0	0	0	0	0	0	0	0	0
16. Smanjenje temeljnog (upisanog) kapitala u postupku predstečajne nagodbe	16	0	0	0	0	0	0	0	0	0	0	0	0	0	0	0	0	0	0
17. Smanjenje temeljnog (upisanog) kapitala nastalog reinvestiranjem dobiti	17	0	0	0	0	0	0	0	0	0	0	0	0	0	0	0	0	0	0
18. Otkup vlastitih dionica/udjela	18	0	0	0	0	0	0	0	0	0	0	0	0	0	0	0	0	0	0
19. Uplate članova/dioničara	19	0	0	0	0	0	0	0	0	0	0	0	0	0	0	0	0	0	0
20. Isplata udjela u dobiti/dividende	20	0	0	0	0	0	0	0	0	0	0	0	0	-1.538.880	0	-1.538.880	0	-1.538.880	
21. Ostale raspodjele i isplate članovima/dioničarima	21	0	98.411.769	-984.470	-27.384.441	-27.384.441	0	0	0	0	0	0	0	9.717.458	0	107.144.757	0	107.144.757	
22. Prijenos po godišnjem rasporedu	22	0	0	324.781	0	0	0	0	0	0	0	0	0	6.170.836	-6.495.617	0	0	0	
23. Povećanje rezervi u postupku predstečajne nagodbe	23	0	0	0	0	0	0	0	0	0	0	0	0	0	0	0	0	0	0
<b>24. Stanje na zadnji dan izvještajnog razdoblja prethodne poslovne godine (04 do 23)</b>	<b>24</b>	<b>19.600.000</b>	<b>79.083.569</b>	<b>7.412.739</b>	<b>615.559</b>	<b>615.559</b>	<b>0</b>	<b>0</b>	<b>15.954.404</b>	<b>0</b>	<b>0</b>	<b>0</b>	<b>0</b>	<b>0</b>	<b>51.506.377</b>	<b>19.359.494</b>	<b>192.916.583</b>	<b>0</b>	<b>192.916.583</b>
<b>DODATAK IZVJEŠTAJU O PROMJENAMA KAPITALA (popunjava poduzetnik obveznik primjene MSFI-a)</b>																			
<b>I. OSTALA SVEOBUHATNA DOBIT PRETHODNOG RAZDOBLJA, UMANJENO ZA POREZE (AOP 06 do 14)</b>	<b>25</b>	<b>0</b>	<b>-19.328.200</b>	<b>0</b>	<b>0</b>	<b>0</b>	<b>0</b>	<b>0</b>	<b>7.503.056</b>	<b>0</b>	<b>0</b>	<b>0</b>	<b>0</b>	<b>0</b>	<b>19.782.931</b>	<b>0</b>	<b>7.957.787</b>	<b>0</b>	<b>7.957.787</b>
<b>II. SVEOBUHATNA DOBIT ILI GUBITAK PRETHODNOG RAZDOBLJA (AOP 05+25)</b>	<b>26</b>	<b>0</b>	<b>-19.328.200</b>	<b>0</b>	<b>0</b>	<b>0</b>	<b>0</b>	<b>0</b>	<b>7.503.056</b>	<b>0</b>	<b>0</b>	<b>0</b>	<b>0</b>	<b>0</b>	<b>19.782.931</b>	<b>19.359.494</b>	<b>27.317.281</b>	<b>0</b>	<b>27.317.281</b>
<b>III. TRANSAKCIJE S VLASNICIMA PRETHODNOG RAZDOBLJA PRIZNATE DIREKTNO U KAPITALU (AOP 15 do 23)</b>	<b>27</b>	<b>0</b>	<b>98.411.769</b>	<b>-659.689</b>	<b>-27.384.441</b>	<b>-27.384.441</b>	<b>0</b>	<b>0</b>	<b>0</b>	<b>0</b>	<b>0</b>	<b>0</b>	<b>0</b>	<b>0</b>	<b>14.349.414</b>	<b>-6.495.617</b>	<b>105.605.877</b>	<b>0</b>	<b>105.605.877</b>
<b>Tekuće razdoblje</b>																			
1. Stanje na dan početka tekuće poslovne godine	28	19.600.000	79.083.569	7.412.739	615.559	615.559	0	0	15.954.404	0	0	0	0	0	51.506.377	19.359.494	192.916.583	0	192.916.583
2. Promjene računovodstvenih politika	29	0	0	0	0	0	0	0	0	0	0	0	0	0	0	0	0	0	0
3. Ispravak pogreški	30	0	0	0	0	0	0	0	0	0	0	0	0	0	0	0	0	0	0
<b>4. Stanje na dan početka tekuće poslovne godine (prepravljeno) (AOP 28 do 30)</b>	<b>31</b>	<b>19.600.000</b>	<b>79.083.569</b>	<b>7.412.739</b>	<b>615.559</b>	<b>615.559</b>	<b>0</b>	<b>0</b>	<b>15.954.404</b>	<b>0</b>	<b>0</b>	<b>0</b>	<b>0</b>	<b>0</b>	<b>51.506.377</b>	<b>19.359.494</b>	<b>192.916.583</b>	<b>0</b>	<b>192.916.583</b>
5. Dobit/gubitak razdoblja	32	0	0	0	0	0	0	0	0	0	0	0	0	0	41.944.428	41.944.428	41.944.428	0	41.944.428
6. Tečajne razlike iz preračuna inozemnog poslovanja	33	0	0	0	0	0	0	0	0	0	0	0	0	0	0	0	0	0	0
7. Promjene revalorizacijskih rezervi dugotrajne materijalne i nematerijalne imovine	34	0	0	0	0	0	0	0	-907.188	0	0	0	0	0	907.188	0	0	0	0
8. Dobitak ili gubitak s osnovne naknadnog vrednovanja financijske imovine prema fer vrijednosti kroz ostalu sveobuhvatnu dobit (raspoloživa za prodaju)	35	0	0	0	0	0	0	0	0	0	0	0	0	0	0	0	0	0	0
9. Dobitak ili gubitak s osnovne učinkovite zaštite novčanog toka	36	0	0	0	0	0	0	0	0	0	0	0	0	0	0	0	0	0	0
10. Dobitak ili gubitak s osnovne učinkovite zaštite neto ulaganja u inozemstvu	37	0	0	0	0	0	0	0	0	0	0	0	0	0	0	0	0	0	0
11. Udio u ostaloj sveobuhvatnoj dobiti/gubitku društava povezanih sudjelujućim interesom	38	0	0	0	0	0	0	0	0	0	0	0	0	0	0	0	0	0	0
12. Aktuarski dobici/gubici po planovima definiranih primanja	39	0	0	0	0	0	0	0	0	0	0	0	0	0	0	0	0	0	0
13. Ostale nevasničke promjene kapitala	40	0	0	0	0	0	0	0	0	0	0	0	0	0	0	0	0	0	0
14. Porez na transakcije priznate direktno u kapitalu	41	0	0	0	0	0	0	0	0	0	0	0	0	0	0	0	0	0	0
15. Smanjenje temeljnog (upisanog) kapitala (osim u postupku predstečajne nagodbe i nastalog reinvestiranjem dobiti)	42	0	0	0	0	0	0	0	0	0	0	0	0	0	0	0	0	0	0
16. Smanjenje temeljnog (upisanog) kapitala u postupku predstečajne nagodbe	43	0	0	0	0	0	0	0	0	0	0	0	0	0	0	0	0	0	0
17. Smanjenje temeljnog (upisanog) kapitala nastalog reinvestiranjem dobiti	44	0	0	0	0	0	0	0	0	0	0	0	0	0	0	0	0	0	0
18. Otkup vlastitih dionica/udjela	45	0	0	0	5.842.730	5.842.730	0	0	0	0	0	0	0	0	0	0	0	0	0
19. Uplate članova/dioničara	46	0	0	0	0	0	0	0	0	0	0	0	0	0	0	0	0	0	0
20. Isplata udjela u dobiti/dividende	47	0	0	0	0	0	0	0	0	0	0	0	0	0	0	-9.713.775	-9.713.775	0	-9.713.775
21. Ostale raspodjele i isplate članovima/dioničarima	48	0	3.151.824	1.394.410	-5.677.089	-5.677.089	0	0	0	0	0	0	0	-8.575.851	0	-4.029.617	0	-4.029.617	
22. Prijenos po godišnjem rasporedu	49	0	0	0	0	0	0	0	0	0	0	0	0	9.645.719	-9.645.719	0	0	0	
23. Povećanje rezervi u postupku predstečajne nagodbe	50	0	0	0	0	0	0	0	0	0	0	0	0	0	0	0	0	0	0
<b>24. Stanje na zadnji dan izvještajnog razdoblja tekuće poslovne godine (AOP 31 do 50)</b>	<b>51</b>	<b>19.600.000</b>	<b>82.235.393</b>	<b>8.807.149</b>	<b>781.200</b>	<b>781.200</b>	<b>0</b>	<b>0</b>	<b>15.047.216</b>	<b>0</b>	<b>0</b>	<b>0</b>	<b>0</b>	<b>0</b>	<b>53.483.433</b>	<b>41.944.428</b>	<b>221.117.619</b>	<b>0</b>	<b>221.117.619</b>
<b>DODATAK IZVJEŠTAJU O PROMJENAMA KAPITALA (popunjava poduzetnik obveznik primjene MSFI-a)</b>																			
<b>I. OSTALA SVEOBUHATNA DOBIT TEKUĆEG RAZDOBLJA, UMANJENO ZA POREZE (AOP 33 do 41)</b>	<b>52</b>	<b>0</b>	<b>0</b>	<b>0</b>	<b>0</b>	<b>0</b>	<b>0</b>	<b>0</b>	<b>-907.188</b>	<b>0</b>	<b>0</b>	<b>0</b>	<b>0</b>	<b>0</b>	<b>907.188</b>	<b>0</b>	<b>0</b>	<b>0</b>	<b>0</b>
<b>II. SVEOBUHATNA DOBIT ILI GUBITAK TEKUĆEG RAZDOBLJA (AOP 32 + 52)</b>	<b>53</b>	<b>0</b>	<b>0</b>	<b>0</b>	<b>0</b>	<b>0</b>	<b>0</b>	<b>0</b>	<b>-907.188</b>	<b>0</b>	<b>0</b>	<b>0</b>	<b>0</b>	<b>0</b>	<b>907.188</b>	<b>41.944.428</b>	<b>41.944.428</b>	<b>0</b>	<b>41.944.428</b>
<b>III. TRANSAKCIJE S VLASNICIMA TEKUĆEG RAZDOBLJA PRIZNATE DIREKTNO U KAPITALU (AOP 42 do 50)</b>	<b>54</b>	<b>0</b>	<b>3.151.824</b>	<b>1.394.410</b>	<b>165.641</b>	<b>165.641</b>	<b>0</b>	<b>0</b>	<b>0</b>	<b>0</b>	<b>0</b>	<b>0</b>	<b>0</b>	<b>0</b>	<b>1.069.868</b>	<b>-19.359.494</b>	<b>-13.743.392</b>	<b>0</b>	<b>-13.743.392</b>



## 4. Bilješke

### 4.1. Bilješke uz financijske izvještaje - (koji se sastavljaju za tromjesečna razdoblja)

**Naziv izdavatelja:** Span d.d  
**Adresa:** Koturaška cesta 47, 10000 Zagreb  
**OIB:** 19680551758  
**MBS:** 080192242

**Izvještajno razdoblje:** 1. 1. 2022. do 31. 12. 2022.

Bilješke uz financijske izvještaje za tromjesečna razdoblja priložene su u Nerevidiranim rezultatima poslovanja Span Grupe i društva Span d.d. za 2022. godinu koji je dostupan na internetskim stranicama Zagrebačke burze.

Godišnji izvještaj Span Grupe i društva Span d.d. za 2021. godinu dostupan je na internetskim stranicama tvrtke Span d.d.

Računovodstvene politike koje se primjenjuju prilikom sastavljanja financijskih izvještaja za izvještajno razdoblje iste su kao i u posljednjim godišnjim financijskim izvještajima.

Span d.d. je izdao korporativne garancije u iznosu 11.584 tisuća kuna (od toga za povezana društva 1.618 tisuća kuna), zadužnice u iznosu 197.017 tisuća kuna (od toga za povezana društva 11.764 tisuće kuna) te mjenice u iznosu 41.096 tisuća kuna (od toga za povezana društva 3.014 tisuće kuna).

Prosječan broj zaposlenih Span Grupe u razdoblju od 1.1.2022. do 31.12.2022. godine bio je 704. Prosječan broj zaposlenih društva Span d.d. u razdoblju od 1.1.2022. do 31.12.2022. godine bio je 538.

U promatranom razdoblju društvo Span d.d. kapitaliziralo je trošak rada koji se odnosi na nastavak razvoja interno generirane nematerijalne imovine. Ukupan iznos troška zaposlenih tijekom razdoblja iznosi 148.152 tisuće kuna od čega iznos od 145.438 tisuća kuna direktno tereti troškove razdoblja, dok je 2.714 tisuća kuna kapitalizirano. Kapitalizirani trošak raščlanjen je na neto plaće (1.629 tisuće kuna), poreze i doprinose iz plaća (814 tisuća kuna) te doprinose na plaće (271 tisuća kuna). U promatranom razdoblju Span Grupa kapitalizirala je trošak rada koji se odnosi na nastavak razvoja interno generirane nematerijalne imovine. Ukupan iznos troška zaposlenih tijekom razdoblja iznosi 176.919 tisuća kuna od čega iznos od 173.281 tisuće kuna direktno tereti troškove razdoblja, dok je 3.639 tisuća kuna kapitalizirano. Kapitalizirani trošak raščlanjen je na neto plaće (2.241 tisuće kuna), poreze i doprinose iz plaća (1.100 tisuća kuna) te doprinose na plaće (298 tisuća kuna).

Odgođena porezna imovina Span Grupe na dan 31.12.2022. iznosi 12.515 tisuća kuna, a društva Span d.d. 10.103 tisuća kuna. U Span Grupi se povećanje u iznosu 4.786 tisuća kuna odnosi na priznavanje odgođene porezne imovine na osnovi porezne olakšice na temelju dobivenih potpora za ulaganje od Ministarstva gospodarstva te uslijed ostvarenih gubitaka

pojedinih članica, a povećanje u iznosu od 3.151 tisuća kuna u izvještajnom razdoblju odnosi se na priznavanje odgođene porezne imovine na osnovi porezne olakšice na temelju dobivenih potpora za ulaganje od Ministarstva gospodarstva, poduzetništva i obrta za društvo Span d.d.


Span d.d. drži sudjelujući udjel u kapitalu u poduzećima Trilix d.o.o., Zagreb i Bonsai d.o.o., Zagreb. Iznos kapitala koji društvo Span d.d. drži u poduzeću Trilix d.o.o. iznosi 60 %, odnosno 1.037 tisuća kuna, iznos ukupnog kapitala i rezervi društva Trilix d.o.o. iznosi 1.729 tisuće, a dobitak u poslovnoj godini 2021. iznosi 36 tisuća kuna. Iznos kapitala koji društvo Span d.d. drži u poduzeću Bonsai d.o.o. iznosi 70 %, odnosno 1.000 tisuća kuna, iznos ukupnog kapitala i rezervi društva Bonsai d.o.o. iznosi 1.429 tisuća kuna, a dobitak u poslovnoj godini 2021. iznosi 618 tisuća kuna.

Poduzetnici gdje Span d.d. ima neograničenu odgovornost su: Span d.o.o., Ljubljana, Span IT Ltd., London, Span USA Inc., Chicago, Span LLC, Baku, Span GmbH, Munich, LLC Span, Kiev, SPAN SWISS AG, Zurich, SPAN-IT SRL, Moldova, Ekobit d.o.o., Zagreb i Span Centar kibernetičke sigurnosti d.o.o., Zagreb.

## 5. Izjava o odgovornosti za sastavljanje izvještaja promatranog razdoblja

### Izjava

Nerevidirani financijski izvještaji Spana d.d. i Span Grupe sastavljeni za period od 1.1.2022. – 31.12.2022. godine, prikazani su fer i istinito u skladu sa Međunarodnim standardima financijskog izvještavanja, koji su konzistentno primijenjeni u odnosu na prethodne godine. Sve materijalno značajne transakcije su odgovarajuće evidentirane u računovodstvenim evidencijama na kojima se temelje financijski izvještaji. Pružaju istinit i potpun pregled imovine i obveza, financijskog položaja i poslovanja društva Span d.d i Span Grupe.



---

Nikola Dujmović  
predsjednik Uprave, Span d.d.