

Nerevidirani
rezultati
poslovanja
Span Grupe
i društva
Span d.d.



span

SIJEČANJ – LIPANJ 2022.

Sadržaj

1. MEĐUIZVJEŠTAJ RUKOVODSTVA – MANAGEMENT REPORT	3
1.1. IZJAVA DRAGANA MARKOVIĆA, ČLANA UPRAVE, DIREKTORA POSLOVNIH OPERACIJA	4
1.2. KORPORATIVNI DOGAĐAJI	6
1.2.1. OSNIVANJE DRUŠTVA FINTECH DIGITAL SERVICES D.O.O.	6
1.2.2. ODLUKA O UPOTREBI DOBITI I ISPLATI DIVIDENDE	6
1.2.3. OTPUŠTANJE VLASTITIH DIONICA - PROGRAM NAGRAĐIVANJA	6
1.2.4. GLAVNA SKUPŠTINA SPAN D.D. – POZIV I ODLUKE	6
1.2.5. KODEKS KORPORATIVNOG UPRAVLJANJA - UPITNIK O USKLAĐENOSTI ZA 2021.GODINU	7
1.3. LJUDI I ZAJEDNICA	7
1.3.1. LJUDSKI POTENCIJALI – INTENZIVNO ZAPOSŁJAVANJE I RAST ZADOVOLJSTVA	7
1.3.2. DRUŠTVENO ODGOVORNO POSLOVANJE	9
1.4. NAGRADE, PRIZNANJA, PARTNERSTVA	11
1.4.1. MICROSOFT NAPREDNE SPECIJALIZACIJE	11
1.4.2. MICROSOFT KOMPETENCIJE	12
1.4.3. TOV SPAN IZ UKRAJINE PROGLAŠEN MICROSOFT PARTNEROM GODINE ZA 2022. GODINU	12
2. FINANCIJSKI POKAZATELJI ZA PRVO POLUGODIŠTE 2022.	13
2.1. POSLOVNI PRIHODI, EBITDA I NETO DOBIT SPAN GRUPE	14
2.2. POSLOVNI PRIHODI, EBITDA I NETO DOBIT DRUŠTVA SPAN D.D.	14
2.3. OSNOVNE ZNAČAJKE RAZDOBLJA - PRVO POLUGODIŠTE 2022. GODINE	15
2.4. PRIHODI PO SEGMENTIMA	17
2.5. PRIHODI PO GEOGRAFIJI	18
2.6. BILANCA	19
2.7. NOVČANI TOK	22
2.8. POSLOVANJE TOV SPAN UKRAJINA	22
3. FINANCIJSKI IZVJEŠTAJI SPAN GRUPE I SPAN D.D.	25
4. BILJEŠKE	38
4.1. BILJEŠKE UZ FINANCIJSKE IZVJEŠTAJE	38
5. IZJAVA O ODGOVORNOSTI ZA SASTAVLJANJE IZVJEŠTAJAPROMATRANOG RAZDOBLJA	39



1.

Međuzvještaj rukovodstva – Management Report

1.1. IZJAVA DRAGANA MARKOVIĆA, ČLANA UPRAVE, DIREKTORA POSLOVNIH OPERACIJA



Moja glavna zadaća u Spanu kao čelnog čovjeka za poslovne operacije jest da sve funkcionira, na svim razinama. Kompleksan je to zadatak u branši koja je sve samo ne predvidiva. Gdje je za napredak potrebno imati viziju, znanje i kvalitetan odnos sa svim dionicima, a da pritom nikad ne zaboravljaš na ono što te uistinu pokreće. Odnosno, da nikad putem ne izgubiš onaj specifični Spanov „drajv“ koji nas je sve i doveo do faze razvoja u kojoj je Span danas.

Kada gledam ostvarene rezultate samo proteklog perioda - koliko je tu bilo događaja, aktivnosti, poduhvata, sjajnih stvari... - osvještavam koliko je zapravo promjena duboko ukorijenjena u Spanov identitet, kulturu, u sve nas. Čak bih se usudio reći da Spanovci posjeduju neiscrpan kapacitet za promjene - nas one vesele, potiču na učenje i istraživanje, na pomicanje granica, osmišljavanje novih rješenja, preispitivanje na koji način možemo bolje i drugačije. Potiču nas na hrabrost.

Raduje me što smo i u ovom drugom kvartalu, odnosno prvom polugodištu, nastavili s rastom. Taj rast prate i pozitivni financijski rezultati; poslovni prihodi rasli su 4 % te iznose 406,9 milijuna kuna, dok je EBITDA prije jednogodišnjih stavki narasla za 101 % i iznosi 35,7 milijuna kuna. Ostvarena neto dobit iznosi 24,5 milijuna kuna, što predstavlja rast od 230 % u odnosu na prošlu godinu u istom periodu.

Dodatno nas potiče i činjenica što se našom dionicom nastavilo redovito trgovati. Ovom prilikom zahvalio bih se i svim našim dioničarima kojima smo svoje rezultate i planove prezentirali na Glavnoj skupštini u lipnju, prvoj nakon našeg izlaska na burzu.

Nakon akvizicije Ekobita u ožujku, u drugom kvartalu posvetili smo se integraciji naših poslovnih aktivnosti i detaljnom međusobnom upoznavanju na svim razinama. Svjesni smo da su to procesi koji zahtijevaju vrijeme, no s obje strane postoji velika želja za dijeljenjem znanja i ekspertize, stoga nam je u planu provjereno dobre prakse međusobno razmijeniti i implementirati.

Da bi organizacija imala kapacitet za promjene, ključni su golemo znanje i ekspertiza. Upravo su nas oni doveli do postignuća da smo svrstani među rijetke organizacije u svijetu koje posjeduju 11 Microsoftovih naprednih specijalizacija. Dvije nove stekli smo upravo u drugom tromjesečju.

Izdvojio bih i kako su naše kolege iz Span Ukrajina proglašeni Microsoftovim partnerom za 2022. u toj zemlji, što mi je neizrecivo drago jer daje bar mali vjetar u leđa u ova, za njih (ali i sve nas), nepredvidiva vremena.

Svakako želim istaknuti da smo u ovom tromjesečju objavili i naš prvi Izveštaj o održivosti u kojem smo formalizirali naše inicijative i nastojanja koje provodimo, nadograđujemo i unapređujemo iz godine u godinu. Znamo da uvijek može bolje. Mi želimo bolje i zato nam je drago što će nam svaki idući Izveštaj o održivosti služiti da kujemo sve složenije i usmjerenije planove. Da i u ovom segmentu dokažemo da nas ne plaše promjene. Da dokažemo hrabrost.

Budućnost jest digitalna, a mi želimo pomoći izgraditi digitalni put u održivu budućnost. Druge za sada nema na vidiku. Ne plaše nas pritom promjene, mi u Spanu potpuno smo opremljeni za to putovanje.



Dragan Marković
Član Uprave Span d.d.,
direktor poslovnih operacija

1.2. KORPORATIVNI DOGAĐAJI

1.2.1. Osnivanje društva Fintech Digital Services d.o.o.

Dana 15. travnja 2022. godine Trgovački sud u Zagrebu donio je rješenje o upisu osnivanja društva pod tvrtkom FINTECH DIGITAL SERVICES društvo s ograničenom odgovornošću za informatičke usluge, OIB: 79372150838, sa sjedištem u Zagrebu, Koturaška cesta 47 i temeljnim kapitalom u iznosu 20.000,00 HRK. Rješenje je objavljeno dana 16. travnja 2022. godine. Osnivači društva su Span d.d., IDENTITY CONSORTIUM d.o.o. i KARFIJAM d.o.o., pri čemu su Span d.d. i IDENTITY CONSORTIUM d.o.o. preuzeli poslovne udjele svaki u visini 35% temeljnog kapitala, a KARFIJAM d.o.o. preuzeo je poslovni udio u visini preostalih 30% temeljnog kapitala.

1.2.2. Odluka o upotrebi dobiti i isplati dividende

29. travnja 2022. godine održana je sjednica Nadzornog odbora društva Span d.d. („Društvo“) na kojoj je Nadzorni odbor, zajedno s Upravom, predložio Glavnoj skupštini, donošenje odluke o upotrebi dobiti i isplati dividende u iznosu od 5 kuna po dionici. Dividenda je isplaćena dioničarima Društva koji su na dan 17. lipnja 2022. godine evidentirani kao dioničari društva Span d.d. u depozitoriju Središnjeg klirinškog depozitarnog društva d.d. (record date). Datum od kojeg se trgovalo dionicom Društva bez prava na isplatu dividende je 15. lipnja 2022. godine (ex date). Tražbina na isplatu dividende dospijevala je na dan 1. srpnja 2022. godine (payment date). Dividenda je isplaćena iz dobiti Društva ostvarenoj u 2021. godini.

1.2.3. Otpuštanje vlastitih dionica - Program nagrađivanja

U sklopu Programa otkupa vlastitih dionica u svrhu ponude dionica radnicima društva Span d.d. i povezanih društava u svrhu nagrađivanja, usvojenog na sjednici Uprave društva Span d.d., 14. siječnja 2022. godine, Span d.d. je 2. svibnja 2022. godine te 7. lipnja 2022. godine otpustio 9.451 i 7.191 dionicu. Prije navedenih otpuštanja, Span d.d. posjedovao je 33.887 vlastitih dionica koje su činile 1.7289% temeljnog kapitala¹, a nakon navedenih otpuštanja posjeduje ukupno 17.245 vlastitih dionica, koje čine 0.8798% temeljnog kapitala.

1.2.4. Glavna skupština Span d.d. - Poziv i Odluke

3. svibnja 2022. godine, Span d.d. (u daljnjem tekstu „Društvo“) objavio je Poziv na Glavnu skupštinu. Temeljem odredbi Zakona o tržištu kapitala i Pravila Zagrebačke burze, 13. lipnja 2022. godine, s početkom u 11 sati na adresi: The Westin Hotel Zagreb, dvorana Panorama - 17. kat, Izidora Kršnjavoga 1, 10000 Zagreb, Hrvatska, održana je redovna sjednica Glavne skupštine Društva. Skupštinom je predsjedao g. Stjepan Lović, odvjetnik, te je na istoj bilo nazočno, odnosno zastupljeno 1.446.439 glasova, što čini 74,45 % od ukupnog broja dionica Društva s pravom glasa, odnosno 73,80 % udjela u temeljnom kapitalu društva. U skladu s Dnevnim redom Glavne skupštine Društva, objavljenom u Pozivu na Glavnu skupštinu, donesene su sljedeće odluke:

- Ad 1. Izbor predsjednika Glavne skupštine
- Ad 3. Odluka o upotrebi dobiti za godinu 2021.
- Ad 4. Odluka o davanju razriješnice članovima Uprave Društva za poslovnu godinu 2021.

¹ Temeljni kapital Društva Span d.d. iznosi 19.600.000,00 HRK i podijeljen je na 1.960.000 dionica na ime, nominalne vrijednosti 10,00 HRK, oznake SPAN-R-A i ISIN oznake HRSPANRA0007.

- Ad 5. Odluka o davanju razrješnice članovima Nadzornog odbora Društva za poslovnu godinu 2021.
- Ad 6. Odluka o davanju ovlaštenja Upravi Društva za stjecanje dionica Društva.
- Ad 7. Odluka o odobrenju Izvješća o primitcima Uprave i Nadzornog odbora Društva u poslovnoj godini 2021.
- Ad 8. Odluka o davanju suglasnosti na Politiku primitaka Društva
- Ad 9. Odluka o naknadi članovima Nadzornog odbora Društva
- Ad 10. Odluka o imenovanju revizora Društva i Grupe za poslovnu godinu 2022.

Cjelokupan sadržaj odluka nalazi se na sljedećoj poveznici: [Glavna skupština Span d.d.](#)

1.2.5. Kodeks korporativnog upravljanja – Upitnik o usklađenosti za 2021.godinu

Dionice Spana uvrštene su na uređeno tržište Zagrebačke burze dana 21. rujna 2021. godine te Span primjenjuje Kodeks korporativnog upravljanja Zagrebačke burze i Hrvatske agencije za nadzor financijskih usluga (HANFA), koji je javno dostupan na internetskim stranicama Zagrebačke burze (www.zse.hr) i HANFE (www.hanfa.hr). Izjavom o primjeni Kodeksa korporativnog upravljanja² Span potvrđuje da posluje sukladno dobroj praksi korporativnog upravljanja i u najvećem dijelu prema preporukama Kodeksa objavljuje sve informacije čija je objava predviđena pozitivnim propisima. Sukladno Pravilniku o podacima u vezi s korporativnim upravljanjem koje su izdavatelji obvezni dostavljati Hrvatskoj agenciji za nadzor financijskih usluga te o obliku, rokovima i načinu njihovog dostavljanja (NN 59/2020), Span je dostavio HANFA-i te objavio na internetskim stranicama društva i Zagrebačke burze, [Godišnji upitnik o usklađenosti za izdavatelje dionica](#).

1.3. LJUDI I ZAJEDNICA

1.3.1. Ljudski potencijali – intenzivno zapošljavanje i rast zadovoljstva

Jačanje odnosa s akademskom i IT zajednicom

U prvoj polovici ove godine nastavili smo intenzivno raditi na suradnji i jačanju odnosa s akademskom i IT zajednicom. Stoga smo aktivno nastavili predstavljati Span na Job Fair Meetupu, RiTeh-u, Sveučilišnom tjednu karijera u Osijeku, Tjednu karijera na FOI-u, PMF Career Speed Datingu i Lumen natjecanju. Sudjelovali smo i na Dump Days konferenciji i najvećoj developerskoj konferenciji u Hrvatskoj - .debugu.

Također, organizirali smo dvije studentske prakse u Osijeku i 48-satni Hackaton u Zagrebu, a s Visokim učilištem Algebra nastavili smo suradnju na njihovom projektu Work in Tech, namijenjenom edukaciji žena za posao u IT-u.



² Objavljena u Godišnjem izvještaju za 2021. godinu na str. 13: <https://www.span.eu/hr/media/godisnji-izvjestaj-za-2021-span-grupa-i-span-d-d/>

Prva polovica ove godine protekla je i u promociji naše ljetne stručne prakse Span Academy, a kako bismo privukli što više studenata iz svih regija Hrvatske posjetili smo i obišli čak 14 fakulteta od Zagreba, Varaždina, Rijeke do Osijeka i Bjelovara. U svemu tome pronašli smo vremena i za humanitarni nogometni turnir u organizaciji studentske udruge eSTUDENT - Kopačka solidarnosti. Zajedno s partnerima iz business i tech svijeta prikupljene donacije donirali smo varaždinskoj udruzi za beskućnike Novi put.

Rast općeg zadovoljstva poslom

U ožujku ove godine proveli smo ispitivanje organizacijske klime u Spanu. Temeljem dobivenih rezultata možemo uočiti kako je u odnosu na 2021. godinu Opća razina zadovoljstva poslom u Spanu porasla za 2,52%. Aspekti kojima su zaposlenici najzadovoljniji u 2022. godini su: *Vođenje, Imidž organizacije, Osobni radni uvjeti i Klima u timu*. Kada usporedimo rezultate, u odnosu na 2021. godinu, najveći porast vidljiv je u aspektu *Sustava nagrađivanja* i to 2,85%.

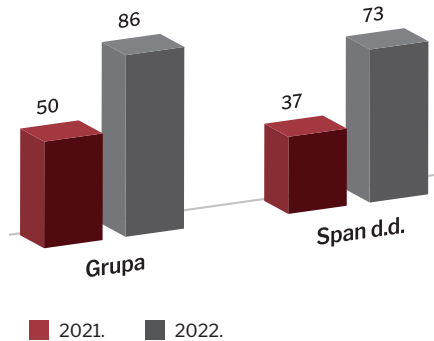
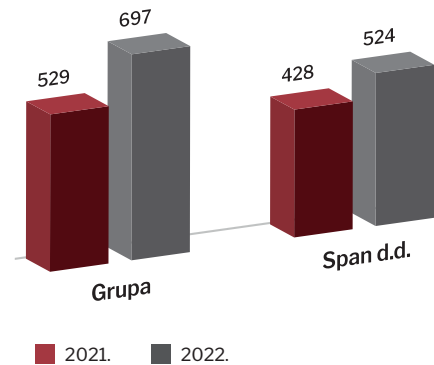
U nizu HR inicijativa u prethodnoj godini one ključne bile su **ESOP program, Span heroji i Span Management Akademija**. Kako bismo dobili realnu sliku uspješnosti svake od navedenih inicijativa u ovogodišnjem ispitivanju organizacijske klime, dodatno smo analizirali zadovoljstvo onih koji su u njima sudjelovali. Analiza rezultata ukazala je na to da su zaposlenici koji su obuhvaćeni ESOP programom, Span Heroes nagradom i/ili Span Management Akademijom, u gotovo svim aspektima ispitivanja zadovoljniji u odnosu na ostale zaposlenike. Time smo i na kvantitativnoj razini dobili potvrdu uspješnosti naših HR inicijativa u Spanu.

Aspekti ispitivanja	SMA	Span Heroes	ESOP
Imidž organizacije	5,2%	-	1,94%
Osobni radni uvjeti	4,84%	1,09%	5,83%
Organizacija rada	6,08%	-	0,19%
Sadržaj posla	4,74%	0,98%	0,92%
Osobni utjecaj	7,58%	0,6%	1,18%
Praćenje i vrednovanje	5,31%	4,44%	0,79%
Sustav nagrađivanja	4,99%	4,66%	0,78%
Upravljanje	4,47%	-	2,16%
Vođenje	3,13%	-	0,83%
Klima-tim	1,1%	-	0,7%
Klima-organizacija	2,04%	-	1,13%
Zadovoljstvo poslom	4,84%	1,15%	2,2%

Razlika zadovoljstva zaposlenika koji sudjeluju u inicijativama u odnosu na ostale zaposlenike

Intenzivnije zapošljavanje i uspješnije zadržavanje zaposlenika

Proaktivan pristup tržištu rada pomogao nam je u privlačenju i zapošljavanju znatno većeg broja novih zaposlenika tijekom prve polovice 2022. godine u odnosu na isto razdoblje 2021. godine. S druge strane, kvalitetne HR inicijative doprinijele su i boljem zadržavanju postojećih zaposlenika unatoč vrlo kompetitivnim uvjetima na području IT-a. Tako smo uz rast broja zaposlenika, kao posljedice akvizicije Ekobita, ostvarili i snažan organski rast što je rezultiralo s ukupno 168 zaposlenika više na razini Span grupe u odnosu na prvu polovicu 2021. godine.

Dolasci**Broj zaposlenih****1.3.2. Društveno odgovorno poslovanje**

Dugi niz godina njegujemo i kultiviramo održiva načela poslovanja stoga su u našem prvom godišnjem **Izveštaju o održivosti** na jednom mjestu obuhvaćena sva naša postignuća i inicijative gledane s ekološkog, društvenog i upravljačkog aspekta. Vjerujemo kako su digitalne tehnologije ključ održive budućnosti i naš Izveštaj o održivosti pokazuje što sve radimo kako bi ta budućnost nastupila što prije.

Naša osnovna zadaća je stvarati IT rješenja koja unapređuju poslovanje naših korisnika. Ta misija za nas ne znači samo isporučiti osmišljena i dizajnirana rješenja, nego i stvoriti dodanu vrijednost. Želimo pomoći korisnicima da budu učinkovitiji i brži u svom poslovanju, ali i da budu sigurniji te da uz pomoć tehnologije većem broju ljudi omoguće pristup svojim uslugama i pojednostave procese. Sve to radimo s namjerom da doprinesemo rješavanju problema, omogućimo intuitivnije korištenje tehnologije te utječemo na odgovorno upravljanje različitim aspektima poslovanja. Naš svjetonazor slaže se s pogledom svih onih koji tehnologiju žele koristiti za poboljšanje kvalitete života što većeg broja ljudi.



“Tehnologija danas igra presudnu ulogu u gospodarskom rastu, ali i osiguravanju jednakosti, uključenosti, odgovornosti i učinkovitosti svih društvenih aktera. Ona je ključ mogućnosti za inovacije koje su potrebne za osiguravanje održivog razvoja zajednica i očuvanje klime“, u uvodniku Izveštaja o održivosti kaže Nikola Dujmović, CEO i predsjednik Uprave Spana.

Naša je misao vodilja da svojim djelovanjem zajednici damo više nego što smo od nje uzeli.

“Jednako kao što je budućnost čovječanstva digitalna, tako i razvoj tehnologija mora podupirati i poticati održivi razvoj društava. Mi ozbiljno shvaćamo svoju ulogu u tome. Iako nam je ovo prvi Izvještaj o održivosti, odgovorne upravljačke prakse i ideje o tome kako moramo doprinostiti podjednako razvoju društva i zaštiti okoliša odavno su ugrađene u načela našeg rada. Ovim izvještajem naše prakse prvi put prikazujemo kao sustavni trud u kojem planiramo napredovati, a o tom ćemo napretku redovno izvještavati. Odgovornost, ključna riječ u sintagmi “društveno odgovorno poslovanje”, ne opisuje samo etičke standarde prema kojima radimo. Ona je jedna od naših temeljnih vrijednosti i način na koji radimo svaki posao. Odgovorno sagledavanje svih aspekata našeg poslovanja, odgovorno ponašanje u odnosima s dionicima, odgovornost za pomoć u razvoju zajednica; sve to određuje Span”.

Unutar naših fokus područja pratimo potrebe bitnih dionika, osmišljavamo projekte i partnerski sudjelujemo u već postojećima kako bismo umnožili pozitivan društveni učinak. Sredstva i napore ulažemo i u ekološke inicijative jer smo svjesni da samo zelen, energetski učinkovit Span koji štiti okoliš može biti Span sadašnjosti – i budućnosti. Stoga smo ovogodišnji **Dan planeta Zemlje** obilježili u velikom stilu – iz zraka, spojivši ugodno s korisnim na najbolji mogući način. Sudjelovali smo u pošumljavanju dronovima u organizaciji Projekta O2. Cijela ideja krenula je od Projekta O2 s ciljem zaštite šuma putem socijalno potaknute sadnje stabala kroz napredne sustave pošumljavanja te edukativne programe i inovativne proizvode prilagođene amaterskoj sadnji. U ovu nesvakidašnju zelenu inicijativu uključili smo se ne samo donacijama, već je na sam Dan planeta Zemlje desetak naših kolegica i kolega stiglo u Grubišno polje kako bi iz prve ruke pripomogli u pošumljavanju dronom.



Velika većina našeg društveno odgovornog poslovanja usmjerena je upravo na djecu. Span i RTL Hrvatska ponovno pomažu - ovog puta Osnovnoj školi Mirka Pereša iz Kapele u Bjelovarsko-bilogorskoj županiji! Nastavak naše uspješne suradnje s Udrugom “**RTL pomaže djeci**” ove godine odnosi se na financiranje sprava za vanjsko dječje igralište i opreme za nastavu tjelesne i zdravstvene kulture ove škole. Igra je silno važan dio

razvoja djece jer kroz nju razvijaju motoriku i kognitivne sposobnosti, potiče im kreativnost, maštu i socijalne vještine, a uz ovo novoopremljeno igralište i opremu učenicima je sada napokon osigurano kvalitetno i sigurno mjesto za zaigrano druženje i odrastanje. Span je u 2022. godini nastavio podupirati brojne **STEM udruge** koje rade s djecom i mladima te postižu odlične rezultate – pogotovo iz robotike, informatike i matematike, dok kod mlađih generacija nastojimo potaknuti interes za ovim i srodnim područjima.

1.4. NAGRADE, PRIZNANJA, PARTNERSTVA

1.4.1. Microsoft napredne specijalizacije

Microsoft Azure Virtual Desktop i Microsoft Modernize Endpoints, novostečene su napredne specijalizacije³. Microsoft Azure Virtual Desktop potvrda je našeg znanja, iskustva i stručnosti u implementaciji skalabilne i sigurne infrastrukture za virtualizaciju desktopa na Azure platformi, dok je napredna specijalizacija Microsoft Modernize Endpoints usmjerena na osiguranje sigurnog pristupa krajnjih korisnika korporativnim resursima.



Najnovije specijalizacije tako spremno odgovaraju na izazove koje donosi hibridni rad u pogledu upravljanja i sigurnog pristupa korporativnim resursima kao i podržavanja sigurnog rada na daljinu koji postaje imperativ iz perspektive zaposlenika. Uvjeti za dobivanje ovih specijalizacija nisu jednostavni. Proces certifikacije zahtjevan je i dugotrajan te podrazumijeva preduvjete koje je potrebno zadovoljiti kako bi se uopće moglo pristupiti procesu dobivanja napredne specijalizacije. Podržavanje sigurnog rada na daljinu za zaposlenike je važnije nego ikad, a Azure Virtual Desktop je Microsoftovo fleksibilno i skalabilno rješenje koje podržava usluge udaljene radne površine uz pojednostavljeno upravljanje cijelim sustavom. Time se štedi vrijeme i resursi te povećava učinkovitost zaposlenika pa Azure Virtual Desktop posredno otvara nove prilike za ubrzani rast poslovanja.

„Dosad stečene napredne specijalizacije predstavljaju krunu našeg rada i dokaz su izvrsnosti zahvaljujući kojem ostvarujemo veću prepoznatljivost na tržištu i osnažujemo odnose s našim klijentima. Pored toga, one nam omogućuju i veću prepoznatljivost unutar Microsofta koji svoje partnere unutar široke partnerske mreže ocjenjuje i kategorizira upravo na temelju naprednih specijalizacija“, naglašava Mihaela Trbojević, Product Marketing Director u Spanu.

³ Dobivanjem dvije novostečene specijalizirane kompetencije, Span je nositelj čak 11 naprednih Microsoft specijalizacija | Span.eu

1.4.2. Microsoft kompetencije

Posjedujemo **17 Microsoftovih kompetencija**, od kojih su sve zlatne. Upravo su zlatne kompetencije ključni preduvjet za stjecanje Microsoft naprednih specijalizacija. S dvije novostečene, imamo ih ukupno 11, što nas svrstava među rijetke Microsoft partnere u svijetu s tolikim brojem visoko specijaliziranih kompetencija. Dok Microsoftove **kompetencije** potvrđuju znanje Microsoft partnera u primjeni određene tehnologije ili proizvoda, **napredne specijalizacije** fokusiraju se na specijalizacije unutar polja kompetencije te zahtijevaju detaljno i dubinsko poznavanje rješenja i primjenu znanja na određenom području.


Microsoft
Partner



- Gold Cloud Productivity
- Gold Cloud Platform
- Gold Enterprise Mobility Management
- Gold Security
- Gold Small and Midmarket Cloud Solutions
- Gold Messaging
- Gold Application Integration
- Gold DevOps
- Gold Data Analytics
- Gold Data Platform
- Gold Project and Portfolio Management
- Gold Communications
- Gold Application Development
- Gold Collaboration and Content
- Gold Datacenter
- Gold Windows and Devices
- Gold Enterprise Resource Planning

1.4.3 . TOV Span iz Ukrajine proglašen je Microsoft partnerom godine za 2022. godinu*

TOV Span proglašen je Microsoft partnerom godine za 2022. godinu u Ukrajini. Tvrtka je nagrađena na globalnoj razini vrhunskih Microsoftovih partnera za demonstraciju izvrsnosti u inovacijama i implementaciji korisničkih rješenja temeljenih na Microsoftovoj tehnologiji.



* Span was recognized as the winner of 2022 Microsoft Ukraine Partner of the Year



2.

Financijski pokazatelji za prvo polugodište 2022. godine

2.1. POSLOVNI PRIHODI, EBITDA I NETO DOBIT SPAN GRUPE

406,9 mil. kn

POSLOVNI PRIHODI

+4 %
YoY

35,7 mil. kn

EBITDA
prije jednokratnih stavki

+101 %
YoY

32,7 mil. kn

EBITDA
nakon jednokratnih stavki

+113 %
YoY

24,5 mil. kn

NETO DOBIT
nakon jednokratnih stavki

+230 %
YoY

2.2. POSLOVNI PRIHODI, EBITDA I NETO DOBIT DRUŠTVA SPAN D.D.

329,8 mil. kn

POSLOVNI PRIHODI

+26 %
YoY

31,2 mil. kn

EBITDA
prije jednokratnih stavki

+88 %
YoY

30,8 mil. kn

EBITDA
nakon jednokratnih stavki

+117 %
YoY

24,6 mil. kn

NETO DOBIT
nakon jednokratnih stavki

+305 %
YoY

2.3. OSNOVNE ZNAČAJKE RAZDOBLJA - PRVO POLUGODIŠTE 2022. GODINE

Skraćeni račun dobiti i gubitka

Span Grupa						
U tisućama HRK	H1 2021	H1 2022	Δ%	Q2 2021	Q2 2022	Δ%
Ukupni prihodi	392.120	408.525	4%	257.676	222.669	-14%
Poslovni prihodi	390.666	406.855	4%	256.700	221.780	-14%
Ostali prihodi	1.454	1.670	15%	976	888	-9%
Ukupni troškovi	376.745	375.787	-	254.273	210.069	-17%
Troškovi prodane robe i usluga	291.001	257.517	-12%	208.299	148.238	-29%
Troškovi osoblja	64.759	90.336	39%	33.950	47.155	39%
Ostali poslovni troškovi	20.985	27.935	33%	12.024	14.676	22%
EBITDA prije jednokratnih stavki	17.762	35.721	101%	5.493	12.600	129%
Jednokratne stavke EBITDA-e	2.387	2.983	-	2.090	-	-
EBITDA nakon jednokratnih stavki	15.375	32.738	113%	3.403	12.600	270%
Amortizacija	7.238	8.482	17%	3.337	4.482	34%
EBIT	8.138	24.257	198%	66	8.118	12160%
Neto financijski rezultat	967	3.176	228%	436	1.676	284%
Jednokratne stavke neto financijskog rezultata	-	2.255	-	-	-	-
Dobit/gubitak prije oporezivanja prije jednokratnih stavki	11.492	28.161	145%	2.592	9.794	278%
Dobit/gubitak prije oporezivanja nakon jednokratnih stavki	9.105	27.433	201%	502	9.794	1849%
Porez na dobit	1.687	2.941	74%	393	2.480	530%
Dobit/gubitak nakon oporezivanja prije jednokratnih stavki	9.805	25.220	157%	2.199	7.315	233%
Dobit/gubitak nakon oporezivanja nakon jednokratnih stavki	7.418	24.492	230%	109	7.315	6614%

Span d.d.						
U tisućama HRK	H1 2021	H1 2022	Δ%	Q2 2021	Q2 2022	Δ%
Ukupni prihodi	263.338	330.790	26%	157.424	183.494	17%
Poslovni prihodi	262.011	329.832	26%	156.701	183.097	17%
Ostali prihodi	1.327	958	-28%	723	397	-45%
Ukupni troškovi	249.161	300.010	20%	154.458	174.621	13%
Troškovi prodane robe i usluga	182.587	211.089	16%	119.031	128.189	8%
Troškovi osoblja	51.647	67.080	30%	27.079	34.905	29%
Ostali poslovni troškovi	14.927	21.842	46%	8.349	11.527	38%
EBITDA prije jednokratnih stavki	16.564	31.156	88%	5.056	8.873	76%
Jednokratne stavke	2.387	376	-	2.090	-	-
EBITDA nakon jednokratnih stavki	14.177	30.780	117%	2.966	8.873	199%
Amortizacija	6.596	6.849	4%	3.299	3.533	7%
EBIT	7.581	23.930	216%	(333)	5.340	1706%
Neto financijski rezultat	(316)	1.308	513%	(889)	1.597	280%
Jednokratne stavke neto financijskog rezultata	-	-	-	-	-	-
Dobit/gubitak prije oporezivanja prije jednokratnih stavki	9.652	25.615	165%	868	6.937	699%
Dobit/gubitak prije oporezivanja nakon jednokratnih stavki	7.265	25.239	247%	(1.222)	6.937	668%
Porez na dobit	1.174	593	-49%	150	297	97%
Dobit/gubitak nakon oporezivanja prije jednokratnih stavki	8.478	25.022	195%	718	6.640	825%
Dobit/gubitak nakon oporezivanja nakon jednokratnih stavki	6.091	24.646	305%	(1.372)	6.640	584%

PRIHODI

Ukupni su se konsolidirani prihodi povećali za 16.405 tisuća kuna, odnosno 4 %, u odnosu na prvo polugodište prošle godine. Rast prihoda u segmentima IT usluga s visokom dodanom vrijednošću pokrio je pad prihoda u segmentu upravljanja softverskom imovinom i licenciranja koji proizlazi iz pada prihoda na tržištu Ukrajine. Naime, od 1.4. do 31.12.2022. Microsoft je omogućio našim korisnicima u Ukrajini korištenje svojih proizvoda i usluga bez naknade.

Najveći rast prihoda u Grupi ostvario je segment Infrastrukturnih usluga, Cloud i Cyber Security, koji bilježi rast od 67 %.

Društvo Span d.d. u prvom je polugodištu 2022. godine ostvarilo rast prihoda od 67.452 tisuća kuna, odnosno 26 %. Najsnažniji rast prihoda također je zabilježen u segmentu infrastrukturnih usluga, Cloud i Cyber security te iznosi 96 %.

TROŠKOVI POSLOVANJA

Ukupni konsolidirani troškovi poslovanja pali su za 958 tisuća kuna, odnosno 0,3 % u odnosu na prvo polugodište 2021. godine prvenstveno zbog manjih troškova robe i usluga (33.484 tisuća kuna) dok su troškovi osoblja Grupe istovremeno porasli za 25.576 tisuća te ostali troškovi poslovanja za 6.950 tisuća kuna.

Manji troškovi robe i usluga rezultat su 1) manjih troškova robe i usluga na tržištu Ukrajine (76.658 tisuća kuna) i 2) povećanja direktnih troškova (43.175 tisuća kuna) uzrokovanih rastom prihoda ostatka Grupe.

Rast troškova osoblja Grupe u 2022. godini iznosi 39 % i rezultat je većeg broja zaposlenika te jednokratnih troškova proizašlih iz dodjele dionica zaposlenicima Ekobita. Prosječan broj zaposlenih u Grupi u promatranom razdoblju 2022. iznosi 651, u odnosu na prošlu godinu kada je prosječan broj zaposlenih u Grupi iznosio 524.

Ukupni troškovi Društva Span d.d. porasli su za 50.849 tisuća kuna odnosno 20 %. Najveći rast proizlazi iz direktnih troškova robe i usluga u iznosu od 28.502 tisuća kuna.

Troškovi osoblja Društva Span d.d. porasli su za 15.433 tisuća HRK, odnosno 30 %. Prosječan broj zaposlenih u Društvu u promatranom razdoblju iznosi 501, u odnosu na prošlu godinu kada je prosječan broj zaposlenih u Društvu iznosio 425. Većina novih zaposlenika zaposlena je u segmentima s visokom dodanom vrijednošću, tj. IT usluga iz poslovnih segmenata Upravljanje softverskom imovinom, Infrastrukturne usluge (Cloud i Cyber security), Upravljanje servisima i tehnička podrška i Razvoj softvera i poslovnih rješenja.

Ostali poslovni troškovi za Span Grupu povećali su se pod utjecajem većeg obujma poslovanja i većeg broja zaposlenih.

EBITDA

Značajan rast EBITDA-e prati porast prihoda od IT usluga s visokom dodanom vrijednošću koji su detaljnije opisani u poglavlju Prihodi po segmentima.

EBITDA Grupe prije jednokratnih stavki u prvom polugodištu povećala se u odnosu na prošlu godinu za 17.959 tisuća kuna, odnosno 101 % te iznosi 35.721 tisuća kuna.

Jednokratne stavke EBITDA Grupe iznosile su 2.983 tisuća kuna i odnose se na 1) troškove proizašle iz Plana dodjele dionica zaposlenicima Ekobita definiranim u kupoprodajnom ugovoru te 2) operativne troškove proizašle iz akvizicije koji se uglavnom odnose na troškove konzultanata.

EBITDA Grupe nakon jednokratnih stavki u promatranom razdoblju povećala se za 17.363 tisuća HRK, na 32.738 tisuća HRK, što predstavlja rast od 113 %.

Društvo Span d.d. bilježi rast EBITDA-e prije jednokratnih stavki u iznosu 14.593 tisuća HRK, odnosno 88 % te iznosi 31.156 tisuća HRK.

Društvo Span d.d. u prvom polugodištu 2022. godine bilježi rast EBITDA-e nakon jednokratnih stavki od 16.603 tisuća HRK na 30.780 tisuća HRK, što je rast od 117 %.

NETO DOBIT

Dobit nakon oporezivanja prije jednokratnih stavki Grupe povećala se za 15.415 tisuća HRK, na 25.220 tisuća HRK.

Jednokratne stavke neto financijskog rezultata Grupe iznosile su 2.255 tisuća kuna i odnose se na akviziciju Ekobita. Financijski prihodi nastali su kao pozitivna razlika u cijeni Ekobitovih vlastitih udjela tj. razlika u cijeni po kojoj ih je otkupio Span i one po kojoj ih je stekao Ekobit u 2017. godini.

U promatranom periodu Dobit nakon oporezivanja nakon jednokratnih stavki Grupe povećala se za 17.074 tisuća HRK, na 24.492 tisuća HRK.

Društvo Span d.d. bilježi rast Dobiti nakon oporezivanja prije jednokratnih stavki za 16.545 tisuća HRK, na 25.022 tisuća HRK.

Društvo Span d.d. bilježi rast Dobiti nakon oporezivanja nakon jednokratnih stavki za 18.555 tisuća HRK, na 24.646 tisuća HRK.

2.4. PRIHODI PO SEGMENTIMA

Span Grupa generira prihode u sljedećim segmentima:

1. Upravljanje softverskom imovinom i licenciranje
2. Infrastrukturne usluge, Cloud i Cyber Security
3. Upravljanje servisima i tehnička podrška
4. Razvoja softvera i poslovnih rješenja

U nastavku su prikazani podaci o prihodima od prodaje po segmentima poslovanja Grupe i Društvo Span d.d. za promatrani period u 2021. i 2022. godini.

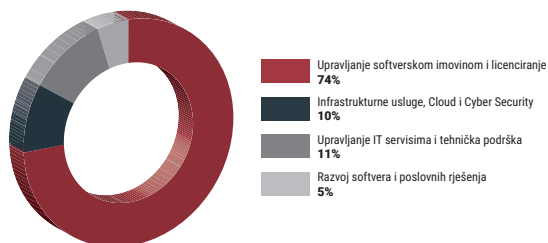
Prihodi po segmentima

Span Grupa						
U tisućama HRK	H1 2021	H1 2022	Δ%	Q2 2021	Q2 2022	Δ%
Ukupni poslovni prihodi	390.666	406.855	4%	256.700	221.780	-14%
Upravljanje softverskom imovinom i licenciranje	290.243	257.674	-11%	208.552	150.498	-28%
Infrastrukturne usluge, Cloud i Cyber Security	37.679	62.824	67%	15.707	23.896	52%
Upravljanje servisima i tehnička podrška	43.986	57.810	31%	21.411	30.522	43%
Razvoj softvera i poslovnih rješenja	18.757	28.548	52%	11.029	16.864	53%

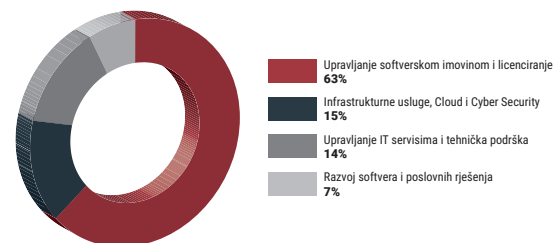
Span d.d.						
U tisućama HRK	H1 2021	H1 2022	Δ%	Q2 2021	Q2 2022	Δ%
Ukupni poslovni prihodi	262.011	329.832	26%	156.701	183.097	17%
Upravljanje softverskom imovinom i licenciranje	178.739	204.906	15%	116.897	126.940	9%
Infrastrukturne usluge, Cloud i Cyber Security	28.259	55.452	96%	11.114	20.333	83%
Upravljanje servisima i tehnička podrška	42.856	55.291	29%	20.926	28.808	38%
Razvoj softvera i poslovnih rješenja	12.157	14.183	17%	7.764	7.016	-10%

Udio prihoda po segmentima

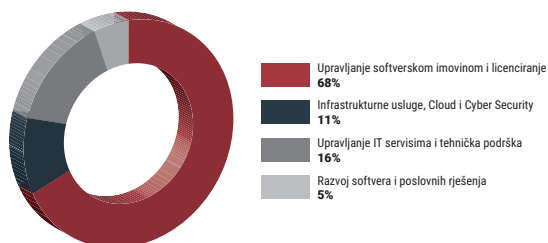
Span Grupa H1 2021.



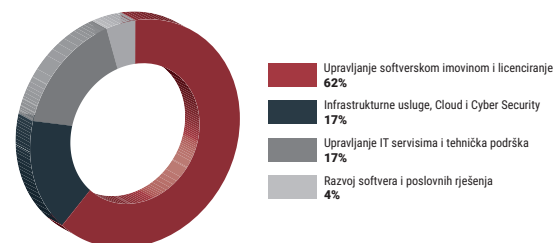
Span Grupa H1 2022.



Span d.d. H1 2021.



Span d.d. H1 2022.



- Upravljanje softverskom imovinom i licenciranje** bilježi pad na tržištu Ukrajine što dovodi do ukupnog pada prihoda Grupe u ovom segmentu. Udio prihoda u ukupnim poslovnim prihodima iznosi 63% te je u dodatnom padu u odnosu na prošlu godinu i zbog snažnijeg rasta u drugim segmentima.
- Infrastrukturalne usluge, Cloud i Cyber Security** ostvario je najznačajniji rast u strukturi poslovnih prihoda i to 67 % u odnosu na isti period 2021. godine. Širenje poslovnih aktivnosti u području Cloud-a i sigurnosnih rješenja u skladu je sa strategijom rasta Grupe čemu doprinosi povećanje broja projekata kod postojećih i novih klijenata. U prvom polugodištu uz Span d.d. rastu prihoda doprinijeli su i Span Slovenija te Span USA.
- Upravljanje servisima i tehnička podrška** podrška kroz usluge nadzora i upravljanja IT okruženjem doprinosi kontinuiranom rastu prihoda, a povećanje prihoda ovog segmenta u prvom polugodištu iznosi 31 %.
- Razvoj softvera i poslovnih rješenja** u promatranom razdoblju ostvario je značajan rast od 52 %. Rast ovog segmenta proizlazi iz fokusiranog razvoja vlastitih IT rješenja i platformi te razvoja specifičnih poslovnih rješenja za pojedine ključne korisnike, kao što su CRM, automatizacije i robotizacije njihovih poslovnih procesa. Rast ovog segmenta dodatno je osnažen akvizicijom Ekobita, čije je poslovanje usmjereno na razvoj softverskih rješenja.

2.5. PRIHODI PO GEOGRAFIJI

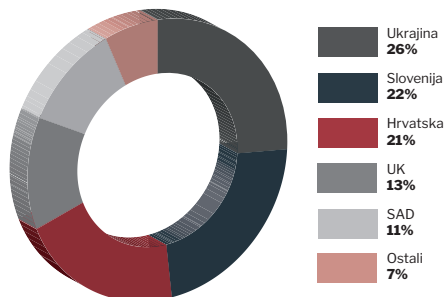
Prihodi po geografiji prikazuju geografsko tržište kamo je roba tj. usluga fakturirana. Udio prihoda koje Grupa ostvaruje na inozemnim tržištima čini 74 % ukupnih prihoda.

U prvom polugodištu najveći udio prihoda Grupe fakturiran je na tržištu Hrvatske dok najznačajniji rast bilježi američko tržište kao rezultat razvoja poslovanja i velikih infrastrukturnih projekata na tom tržištu (rast 38.261 tisuća kuna). Rast prihoda na hrvatskom tržištu iznosi 24.661 tisuća kuna.

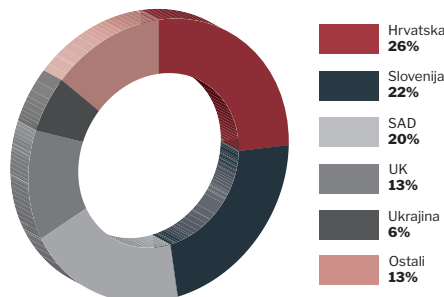
30 % prihoda Društva Span d.d. u promatranom periodu odnosi se na hrvatsko tržište koje ujedno bilježi i najveći rast u promatranom periodu od 22.222 tisuća kuna (29 %), a slijedi ga rast prihoda na američkom (35.707 tisuća kuna) i tržištu Ujedinjenog Kraljevstva (2.105 tisuća kuna).

Udio prihoda od prodaje po geografskim tržištima

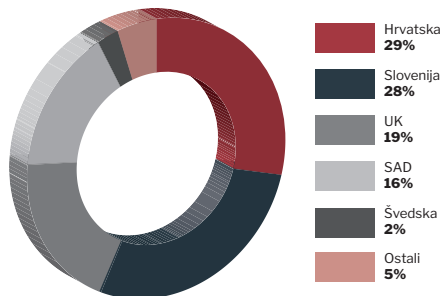
Span Grupa H1 2021.



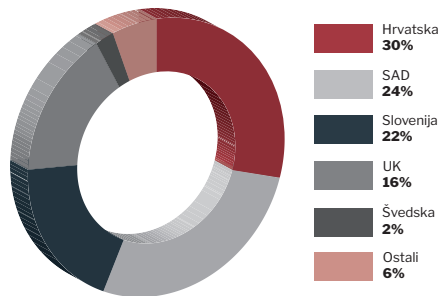
Span Grupa H1 2022.



Span d.d. H1 2021.



Span d.d. H1 2022.



2.6. BILANCA

U tisućama HRK	Span Grupa		Span d.d.	
	31.12.2021.	30.6.2022.	31.12.2021.	30.6.2022.
AKTIVA	351.568	453.313	317.904	388.561
Dugotrajna imovina	87.381	122.398	99.738	129.980
Odgodena porezna imovina	7.729	7.143	6.952	6.393
Kratkotrajna imovina	87.877	176.609	60.499	138.262
Novac i novčani ekvivalenti	139.791	127.766	126.920	103.355
Plaćeni troškovi budućeg razdoblja i obračunati prihodi	28.789	19.397	23.795	10.570
PASIVA	351.568	453.313	317.904	388.561
Kapital i rezerve	193.743	209.299	192.917	199.967
Dugoročne obveze	31.430	30.379	29.149	27.047
Kratkoročne obveze	106.516	189.717	79.710	144.952
Odgodeno plaćanje troškova i prihod budućeg razdoblja	19.878	23.918	16.128	16.595

IMOVINA

Ukupna vrijednost imovine Grupe veća je za 101.745 tisuća kuna uslijed povećanja kratkotrajne imovine i dugotrajne nematerijalne imovine.

Povećanje kratkotrajne imovine tj povećanje kratkotrajnih potraživanja rezultat je rasta Grupe u prvom polugodištu 2022.

Povećanje dugotrajne nematerijalne imovine odnosi se na inicijalno knjiženje goodwill-a Ekobita u iznosu od 27.898 tisuća kuna. Sukladno zahtjevima MSFI 3 Poslovne kombinacije, u roku od 1 godine, a u sklopu ove transakcije, društvo Span dužno je provesti alokaciju kupovne cijene za Ekobit te samim time uskladiti inicijalno priznati goodwill. Iz tog je razloga ova stavka tijekom budućeg razdoblja podložna promjeni.

NOVAC I NOVČANI EKVIVALENTI

Najveći dio Kratkotrajne imovine Grupe čini novac u iznosu od 127.766 tisuća HRK. Pad novčanih sredstava u odnosu na prethodno razdoblje rezultat je investicijskih i financijskih aktivnosti Grupe.

ULAGANJA U IMOVINU

U tisućama HRK	Span Grupa				Span d.d.			
	H1 2021	H1 2022	Q2 2021	Q2 2022	H1 2021	H1 2022	Q2 2021	Q2 2022
Računalna oprema i ostala oprema	1.768	2.726	1.020	1.634	1.469	2.314	918	1.514
Izdaci za razvoj	-	-	-	-	-	-	-	-
Ostala nematerijalna imovina	4	2.090	4	2.090	-	2.088	-	2.088
Nematerijalna imovina u pripremi	-	1.848	-	961	-	1.567	-	754
Ulaganja u imovinu ukupno	1.772	6.664	1.024	4.685	1.469	5.969	918	4.356

Ulaganja u imovinu Span Grupe odnose se na izdatke za nabavku i zamjenu dotrajale računalne i ostale opreme potrebne za rad zaposlenika. Ulaganje u nematerijalnu imovinu u pripremi odnosi se na interno generiranu nematerijalnu imovinu koja proizlazi iz nastavka razvoja softvera raspoloživog za daljnju prodaju/korištenje. Ostala nematerijalna imovina odnosi se na softver namijenjen za daljnju prodaju/korištenje.

ODGOĐENA POREZNA IMOVINA

Odgođena porezna imovina predstavlja iznose poreza na dobit koji su nadoknadivi na temelju budućih odbitaka oporezive dobiti. Odgođena porezna imovina priznaje se do visine poreznih prihoda za koje je vjerojatno da će biti ostvareni. Prilikom utvrđivanja buduće oporezive dobiti i iznosa poreznih prihoda za koje je vjerojatno da će biti ostvareni u budućnosti, Grupa donosi prosudbe i izrađuje procjene na temelju oporezive dobiti iz prethodnih godina i očekivanja budućih prihoda za koje se smatra da su razumni u postojećim okolnostima. Grupa je napravila procjenu iskoristivosti porezne olakšice za procjenu visine odgođene porezne imovine, a na temelju dobivenih potpora od Ministarstva gospodarstva, poduzetništva i obrta. Navedena potpora omogućava društvu Span d.d. oslobođanje plaćanja poreza na dobit u trajanju od 2015. do 2025. godine i to na 50% iznosa porezne osnovice, a do maksimalnog praga u iznosu ukupne investicije prema Zakonu o poticanju ulaganja (ZOPI).

U prosincu 2021. Društvo Span d.d. i Bonsai d.o.o. prijavili su se za korištenje novog kruga potpora pod nazivom Projekt ulaganja u proširenje istraživačko-razvojnih kapaciteta te kapaciteta isporuke IT rješenja. Dobili su pozitivno rješenje 25.veljače 2022. godine temeljem kojeg su ostvarili dodatnih 50 % olakšica porezne stope, koju je društvo Span iskoristilo već za 2021. godinu. Ovime je društvo Span osiguralo da do 2025. godine tj. do iskorištenja maksimalnog praga investicije ima stopu poreza na dobit od 0 %.

KAPITAL I REZERVE

Ukupni kapital i rezerve Grupe povećali su se 15.556 tisuća kuna kao rezultat rasta dobiti tekućeg razdoblja (24.492 tisuća kuna), smanjenja zadržane dobiti uslijed isplate dividende (9.714 tisuća kuna) te povećanja kapitalnih rezervi proizašlih iz akvizicije Ekobita.

OBVEZE

Ukupne dugoročne obveze smanjene su za 1.051 tisuća kuna većim dijelom zbog prebacivanja dugoročnih ugovorenih obveza na kratkoročne (obvezu za otkup vlastitih dionica bivšim vlasnicima sukladno otplatnom planu).

Dugoročne ugovorene obveze na dan 30.6.2022. sastoje se od obveza za kupnju poslovnog udjela poduzeća Ekobit d.o.o. (3.600 tisuća kuna) te dugoročnog dijela obveza prema bivšim vlasnicima (5.134 tisuća kuna).

Kratkoročne obveze povećale su se primarno kao rezultat 1) povećanja obveza prema dobavljačima te 2) kratkoročnih obveza za kupnju poslovnog udjela Ekobita, u iznosu od 6.105 tisuća kuna koje dospijeva 14.9.2022.

Kratkotrajna imovina, kratkoročne obveze i obrtni kapital U tisućama HRK	Span Grupa		Span d.d.	
	31.12.2021.	30.6.2022.	31.12.2021.	30.6.2022.
Kratkotrajna imovina	256.457	323.772	211.214	252.188
Kratkoročne obveze	126.395	213.635	95.838	161.547
Obrtni kapital	130.063	110.137	115.376	90.641
Koeficijent tekuće likvidnosti	2,03	1,52	2,20	1,56

Koeficijent tekuće likvidnosti i dalje ukazuje na snažnu sposobnost Grupe za podmirenje svojih kratkoročnih obveza iako je manji u odnosu na prethodno razdoblje kao rezultat akvizicije Ekobita i isplate dividende.

Neto dug U tisućama HRK	Span Grupa		Span d.d.	
	31.12.2021.	30.6.2022.	31.12.2021.	30.6.2022.
Kratkoročne i dugoročne posudbe od banaka	15.977	12.080	14.108	10.504
Novac i novčani ekvivalenti	139.791	127.766	126.920	103.355
Neto dug	(123.814)	(115.686)	(112.812)	(92.852)
Ukupna glavnica	193.743	209.299	192.917	199.967
Omjer neto duga i ukupna glavnice	-	-	-	-

Negativan neto dug pokazatelj je financijske likvidnosti Grupe.

2.7. NOVČANI TOK

U tisućama HRK	Span Grupa				Span d.d.			
	H1 2021	H1 2022	Q2 2021	Q2 2022	H1 2021	H1 2022	Q2 2021	Q2 2022
Neto novac ostvaren u poslovnim aktivnostima	20.696	51.385	4.188	36.404	22.321	40.519	10.028	31.340
Neto novac korišten u ulagačkim aktivnostima	-1.712	-40.805	-981	-4.630	-1.379	-43.308	-840	-4.322
Neto novac korišten u financijskim aktivnostima	-22.821	-22.606	-4.339	-16.001	-22.760	-20.775	-5.543	-15.485
Neto povećanje / smanjenje novca i novčanih ekvivalenata	-3.837	-12.025	-1.132	15.774	-1.818	-23.564	3.646	11.533

Grupa i Društvo Span d.d. ostvaruju pozitivne novčane tokove iz poslovnih aktivnosti. Povećanje novca iz poslovnih aktivnosti prvenstveno proizlazi iz ekspanzije poslovanja u prvom polugodištu 2022. godine.

Negativni novčani tok iz investicijskih aktivnosti posljedica je akvizicije Ekobita i ulaganja u materijalnu i nematerijalnu imovinu.

Negativni novčani tok iz financijskih aktivnosti proizlazi iz odljeva novčanih sredstava za podmirenje obveza prema bankama te otkupa vlastitih dionica. Također, u drugom tromjesečju 2022. godine isplaćena je dividenda u iznosu od 9.714 tisuća HRK.

2.8. POSLOVANJE TOV SPAN UKRAJINA

Ova cjelina ima za cilj pružiti investitorima uvid u naše poslovanje u Ukrajini, kao i utjecaj na Span Grupu. U tu svrhu prilažemo pojedinačni Račun dobiti i gubitka društva TOV Span za prvo polugodište 2021. i 2022. godine i doprinos u konsolidiranom rezultatu Span Grupe.

Prihodi TOV Span u prvom polugodištu 2022. godine značajno su pali u odnosu na isto razdoblje prošle godine s obzirom da je za period 1.4.-31.12.2022. Microsoft omogućio našim korisnicima u Ukrajini korištenje svojih proizvoda i usluga bez naknade. Pad direktnih troškova slijedi pad prihoda, dok su uslijed smanjenja poslovnih aktivnosti smanjeni i operativni troškovi. Negativan neto financijski rezultat direktna je posljedica deprecijacije ukrajinske valute (UAH). Porez na dobit iskazan u rezultatu posljedica je odobrenja izdanih od strane Microsofta, koja su stvorila poreznu obvezu sukladno ukrajinskoj poreznoj legislativi.


Prihodi TOV Span čine 6 % konsolidiranih prihoda Span Grupe u prvom polugodištu 2022. godine.

U prvom polugodištu 2022. godine doprinos konsolidiranoj EBITDA-i je negativan (-1.372 tisuća HRK), a udio u Grupnoj EBITDA-i iznosi -4 %.

Ukupno ulaganje Span d.d. u TOV Span na dan 30.06.2022. iznosi 4.664 tisuća HRK.

TOV Span pojedinačno izvješće						
U tisućama HRK	H1 2021	H1 2022	Δ%	Q2 2021	Q2 2022	Δ%
Ukupni prihodi	102.698	26.179	-75%	85.987	4.735	-94%
Poslovni prihodi	102.698	26.177	-75%	85.987	4.733	-94%
Ostali prihodi	-	2	-	-	2	-
Ukupni troškovi	104.359	27.089	-74%	86.576	4.726	-95%
Troškovi prodane robe i usluga	99.880	23.221	-77%	84.328	2.919	-97%
Troškovi osoblja	3.406	3.172	-7%	1.728	1.519	-12%
Ostali poslovni troškovi	1.073	695	-35%	520	288	-45%
EBITDA	(1.661)	(909)	45%	(589)	9	102%
Amortizacija	39	20	-47%	16	10	-37%
EBIT	(1.700)	(930)	45%	(605)	(1)	100%
Neto financijski rezultat	1.385	(425)	-131%	1.345	43	-97%
Dobit/gubitak prije oporezivanja	(316)	(1.355)	-329%	740	41	-94%
Porez na dobit	-	1.882	-	-	1.882	-
Dobit/gubitak nakon oporezivanja	(316)	(3.238)	-926%	740	(1.841)	-349%

U tisućama HRK	Span Grupa		Udio TOV Span u Grupi		% TOV Span u Grupi	
	H1 2021	H1 2022	H1 2021	H1 2022	H1 2021	H1 2022
Ukupni prihodi	392.120	408.525	102.537	25.715	26%	6%
Poslovni prihodi	390.666	406.855	102.537	25.712	26%	6%
Ostali prihodi	1.454	1.670	-	2	-	-
Ukupni troškovi	376.745	375.787	104.338	27.087	28%	7%
Troškovi prodane robe i usluga	291.001	257.517	99.880	23.221	34%	9%
Troškovi osoblja	64.759	90.336	3.406	3.172	5%	4%
Ostali poslovni troškovi	20.985	27.935	1.052	693	5%	2%
EBITDA prije jednokratnih stavki	17.762	35.721	(1.801)	(1.372)	-10%	-4%
Jednokratne stavke EBITDA-e	2.387	2.983	-	-	-	-
EBITDA nakon jednokratnih stavki	15.375	32.738	(1.801)	(1.372)	-12%	-4%
Amortizacija	7.238	8.482	39	20	1%	-
EBIT	8.138	24.257	(1.840)	(1.393)	-23%	-6%
Neto financijski rezultat	967	3.176	1.385	(426)	143%	-13%
Jednokratne stavke neto financijskog rezultata	-	2.255	-	-	-	-
Dobit/gubitak prije oporezivanja prije jednokratnih stavki	11.492	28.161	(455)	(1.819)	-4%	-6%
Dobit/gubitak prije oporezivanja nakon jednokratnih stavki	9.105	27.433	(455)	(1.819)	-5%	-7%
Porez na dobit	1.687	2.941	-	1.882	-	64%
Dobit/gubitak nakon oporezivanja prije jednokratnih stavki	9.805	25.220	(455)	(3.701)	-5%	-15%
Dobit/gubitak nakon oporezivanja nakon jednokratnih stavki	7.418	24.492	(455)	(3.701)	-6%	-15%



Item	Price	Quantity	Total
1. Apple iPhone 11 Pro Max 128GB	1,199.00	1	1,199.00
2. Samsung Galaxy S20 FE 5G 128GB	699.99	1	699.99
3. Google Pixel 4a 5G 128GB	499.00	1	499.00
4. OnePlus 8 Pro 5G 128GB	799.99	1	799.99
5. Huawei P40 Pro 5G 512GB	1,199.00	1	1,199.00
6. Xiaomi Mi 10 Pro 5G 128GB	699.99	1	699.99
7. Oppo Find X2 Pro 5G 128GB	799.99	1	799.99
8. Vivo X50 Pro 5G 128GB	699.99	1	699.99
9. Honor Magic3 Pro 5G 512GB	1,199.00	1	1,199.00
10. Realme GT Neo2 5G 128GB	499.99	1	499.99





3.

Financijski izvještaji Span Grupe i Span d.d.

Span Grupa

RAČUN DOBITI I GUBITKA					
u razdoblju 1.1.2022. do 30.6.2022.					
u kunama					
Obveznik: Span d.d.					
Naziv pozicije	AOP oznaka	Isto razdoblje prethodne godine		Tekuće razdoblje	
		Kumulativ	Tromjesečje	Kumulativ	Tromjesečje
1	2	3	4	5	6
I. POSLOVNI PRIHODI (AOP 002 do 006)	001	392.120.381	257.676.139	408.525.148	222.668.642
1. Prihodi od prodaje s poduzetnicima unutar grupe	002	0	0	0	0
2. Prihodi od prodaje (izvan grupe)	003	390.666.273	256.699.896	406.854.914	221.780.147
3. Prihodi na temelju upotrebe vlastitih proizvoda, robe i usluga	004	0	0	0	0
4. Ostali poslovni prihodi s poduzetnicima unutar grupe	005	0	0	0	0
5. Ostali poslovni prihodi (izvan grupe)	006	1.454.108	976.243	1.670.234	888.495
II. POSLOVNI RASHODI (AOP 008+009+013+017+018+019+022+029)	007	383.982.813	257.609.921	384.268.630	214.550.220
1. Promjene vrijednosti zaliha proizvodnje u tijeku i gotovih proizvoda	008	0	0	0	0
2. Materijalni troškovi (AOP 010 do 012)	009	307.348.582	217.882.298	278.777.964	160.159.865
a) Troškovi sirovina i materijala	010	1.309.557	285.875	2.586.478	1.294.000
b) Troškovi prodane robe	011	270.669.688	196.829.312	239.844.514	140.050.138
c) Ostali vanjski troškovi	012	35.369.337	20.767.111	36.346.972	18.815.727
3. Troškovi osoblja (AOP 014 do 016)	013	64.759.488	33.949.954	90.335.590	47.154.599
a) Neto plaće i nadnice	014	40.315.162	20.805.493	60.255.297	31.287.488
b) Troškovi poreza i doprinosa iz plaća	015	18.272.385	10.006.547	22.357.870	11.760.858
c) Doprinosi na plaće	016	6.171.941	3.137.914	7.722.423	4.106.253
4. Amortizacija	017	7.185.786	3.285.198	8.481.717	4.481.569
5. Ostali troškovi	018	4.637.030	2.442.030	6.660.733	2.750.580
6. Vrijednosna usklađenja (AOP 020+021)	019	51.927	50.441	12.626	3.607
a) dugotrajne imovine osim financijske imovine	020	0	0	0	0
b) kratkotrajne imovine osim financijske imovine	021	51.927	50.441	12.626	3.607
7. Rezerviranja (AOP 023 do 028)	022	0	0	0	0
a) Rezerviranja za mirovine, otpremnine i slične obveze	023	0	0	0	0
b) Rezerviranja za porezne obveze	024	0	0	0	0
c) Rezerviranja za započete sudske sporove	025	0	0	0	0
d) Rezerviranja za troškove obnavljanja prirodnih bogatstava	026	0	0	0	0
e) Rezerviranja za troškove u jamstvenim rokovima	027	0	0	0	0
f) Druga rezerviranja	028	0	0	0	0
8. Ostali poslovni rashodi	029	0	0	0	0
III. FINANCIJSKI PRIHODI (AOP 031 do 040)	030	3.837.339	2.160.424	5.539.031	2.486.268
1. Prihodi od ulaganja u udjele (dionice) poduzetnika unutar grupe	031	0	0	0	0
2. Prihodi od ulaganja u udjele (dionice) društava povezanih sudjelujućim interesima	032	0	0	0	0
3. Prihodi od ostalih dugotrajnih financijskih ulaganja i zajmova poduzetnicima unutar grupe	033	0	0	0	0
4. Ostali prihodi s osnove kamata iz odnosa s poduzetnicima unutar grupe	034	0	0	0	0
5. Tečajne razlike i ostali financijski prihodi iz odnosa s poduzetnicima unutar grupe	035	0	0	0	0
6. Prihodi od ostalih dugotrajnih financijskih ulaganja i zajmova	036	0	0	0	0
7. Ostali prihodi s osnove kamata	037	356.822	336.257	172.800	147.520
8. Tečajne razlike i ostali financijski prihodi	038	3.480.517	1.824.167	3.111.401	2.338.748
9. Nerealizirani dobiti (prihodi) od financijske imovine	039	0	0	0	0
10. Ostali financijski prihodi	040	0	0	2.254.830	0
IV. FINANCIJSKI RASHODI (AOP 042 do 048)	041	2.870.123	1.724.234	2.362.705	810.310
1. Rashodi s osnove kamata i slični rashodi s poduzetnicima unutar grupe	042	0	0	0	0
2. Tečajne razlike i drugi rashodi s poduzetnicima unutar grupe	043	0	0	0	0
3. Rashodi s osnove kamata i slični rashodi	044	875.675	377.463	533.502	278.643
4. Tečajne razlike i drugi rashodi	045	1.955.133	1.307.456	1.829.203	531.667
5. Nerealizirani gubici (rashodi) od financijske imovine	046	0	0	0	0
6. Vrijednosna usklađenja financijske imovine (neto)	047	0	0	0	0
7. Ostali financijski rashodi	048	39.315	39.315	0	0
V. UDIO U DOBITI OD DRUŠTAVA POVEZANIH SUDJELUJUĆIM INTERESOM	049	0	0	0	0
VI. UDIO U DOBITI OD ZAJEDNIČKIH POTHVATA	050	0	0	0	0
VII. UDIO U GUBITKU OD DRUŠTAVA POVEZANIH SUDJELUJUĆIM INTERESOM	051	0	0	0	0
VIII. UDIO U GUBITKU OD ZAJEDNIČKIH POTHVATA	052	0	0	0	0
IX. UKUPNI PRIHODI (AOP 001+030+049 +050)	053	395.957.720	259.836.563	414.064.179	225.154.910
X. UKUPNI RASHODI (AOP 007+041+051 + 052)	054	386.852.936	259.334.155	386.631.335	215.360.530
XI. DOBIT ILI GUBITAK PRIJE OPOREZIVANJA (AOP 053-054)	055	9.104.784	502.408	27.432.844	9.794.380
1. Dobit prije oporezivanja (AOP 053-054)	056	9.104.784	502.408	27.432.844	9.794.380
2. Gubitak prije oporezivanja (AOP 054-053)	057	0	0	0	0
XII. POREZ NA DOBIT	058	1.686.830	393.288	2.941.311	2.479.710
XIII. DOBIT ILI GUBITAK RAZDOBLJA (AOP 055-059)	059	7.417.954	109.120	24.491.533	7.314.670

1. Dobit razdoblja (AOP 055-059)	060	7.417.954	109.120	24.491.533	7.314.670
2. Gubitak razdoblja (AOP 059-055)	061	0	0	0	0
PREKINUTO POSLOVANJE (popunjavanje poduzetnik obveznika MSFI-a samo ako ima prekinuto poslovanje)					
XIV. DOBIT ILI GUBITAK PREKINUTOG POSLOVANJA PRIJE OPOREZIVANJA (AOP 063-064)	062	0	0	0	0
1. Dobit prekinutog poslovanja prije oporezivanja	063	0	0	0	0
2. Gubitak prekinutog poslovanja prije oporezivanja	064	0	0	0	0
XV. POREZ NA DOBIT PREKINUTOG POSLOVANJA	065	0	0	0	0
1. Dobit prekinutog poslovanja za razdoblje (AOP 062-065)	066	0	0	0	0
2. Gubitak prekinutog poslovanja za razdoblje (AOP 065-062)	067	0	0	0	0
UKUPNO POSLOVANJE (popunjavanje samo poduzetnik obveznik MSFI-a koji ima prekinuto poslovanje)					
XVI. DOBIT ILI GUBITAK PRIJE OPOREZIVANJA (AOP 055+062)	068	0	0	0	0
1. Dobit prije oporezivanja (AOP 068)	069	0	0	0	0
2. Gubitak prije oporezivanja (AOP 068)	070	0	0	0	0
XVII. POREZ NA DOBIT (AOP 058+065)	071	0	0	0	0
XVIII. DOBIT ILI GUBITAK RAZDOBLJA (AOP 068-071)	072	0	0	0	0
1. Dobit razdoblja (AOP 068-071)	073	0	0	0	0
2. Gubitak razdoblja (AOP 071-068)	074	0	0	0	0
DODATAK RDG-u (popunjavanje poduzetnik koji sastavlja konsolidirani godišnji financijski izvještaj)					
XIX. DOBIT ILI GUBITAK RAZDOBLJA (AOP 076+077)	075	7.417.954	109.120	24.491.533	7.314.670
1. Pripisana imateljima kapitala matice	076	7.902.050	389.051	25.086.635	7.623.001
2. Pripisana manjinskom (nekontrolirajućem) interesu	077	-484.096	-279.931	-595.102	-308.331
IZVJEŠTAJ O OSTALOJ SVEOBUHVAATNOJ DOBITI (popunjavanje poduzetnik obveznik primjene MSFI-a)					
I. DOBIT ILI GUBITAK RAZDOBLJA	078	7.417.954	109.120	24.491.533	7.314.670
II. OSTALA SVEOBUHVAATNA DOBIT/GUBITAK PRIJE POREZA (AOP 80 + 87)	079	884.038	303.120	448.621	70.250
III. Stavke koje neće biti reklasificirane u dobit ili gubitak (AOP 081 do 085)	080	0	0	0	0
1. Promjene revalorizacijskih rezervi dugotrajne materijalne i nematerijalne imovine	081	0	0	0	0
2. Dobitak ili gubitak s osnove naknadnog vrednovanja vlasničkih vrijednosnih papira po fer vrijednosti kroz ostalu sveobuhvatnu dobit	082	0	0	0	0
3. Promjene fer vrijednosti financijske obveze po fer vrijednosti kroz račun dobiti i gubitka koja se može pripisati promjenama kreditnog rizika obveze	083	0	0	0	0
4. Aktuarski dobici/gubici po planovima definiranih primanja	084	0	0	0	0
5. Ostale stavke koje neće biti reklasificirane	085	0	0	0	0
6. Porez na dobit koji se odnosi na stavke koje neće biti reklasificirane	086	0	0	0	0
IV. Stavke koje je moguće reklasificirati u dobit ili gubitak (AOP 088 do 095)	087	884.038	303.120	448.621	70.250
1. Tečajne razlike iz preračuna inozemnog poslovanja	088	884.038	303.120	448.621	70.250
2. Dobitak ili gubitak s osnove naknadnog vrednovanja dužničkih vrijednosnih papira po fer vrijednosti kroz ostalu sveobuhvatnu dobit	089	0	0	0	0
4. Dobit ili gubitak s osnove učinkovite zaštite novčanih tokova	090	0	0	0	0
5. Dobit ili gubitak s osnove učinkovite zaštite neto ulaganja u inozemstvu	091	0	0	0	0
6. Udio u ostaloj sveobuhvatnoj dobiti/gubitku društava povezanih sudjelujućim interesom	092	0	0	0	0
6. Promjene fer vrijednosti vremenske vrijednosti opcije	093	0	0	0	0
7. Promjene fer vrijednosti terminskih elemenata terminskih ugovora	094	0	0	0	0
8. Ostale stavke koje je moguće reklasificirati u dobit ili gubitak	095	0	0	0	0
9. Porez na dobit koji se odnosi na stavke koje je moguće reklasificirati u dobit ili gubitak	096	0	0	0	0
V. NETO OSTALA SVEOBUHVAATNA DOBIT ILI GUBITAK (AOP 080+087 - 086 - 096)	097	884.038	303.120	448.621	70.250
VI. SVEOBUHVAATNA DOBIT ILI GUBITAK RAZDOBLJA (AOP 078+097)	098	8.301.992	412.240	24.940.154	7.384.920
DODATAK Izvještaju o ostaloj sveobuhvatnoj dobiti (popunjavanje poduzetnik koji sastavlja konsolidirani izvještaj)					
VI. SVEOBUHVAATNA DOBIT ILI GUBITAK RAZDOBLJA (AOP 100+101)	099	8.301.992	412.240	24.940.154	7.384.920
1. Pripisana imateljima kapitala matice	100	8.786.088	132.309	25.535.256	7.693.251
2. Pripisana manjinskom (nekontrolirajućem) interesu	101	-484.096	279.931	-595.102	-308.331

Span Grupa

BILANCA			
stanje na dan 30.6.2022.			
u kunama			
Obveznik: Span d.d.			
Naziv pozicije	AOP oznaka	Zadnji dan prethodne poslovne godine	Na izvještajni datum tekućeg razdoblja
1	2	3	4
A) POTRAŽIVANJA ZA UPISANI A NEUPLAĆENI KAPITAL	001	0	0
B) DUGOTRAJNA IMOVINA (AOP 003+010+020+031+036)	002	95.110.461	129.540.992
I. NEMATERIJALNA IMOVINA (AOP 004 do 009)	003	28.079.421	59.388.252
1. Izdaci za razvoj	004	7.542.547	7.064.933
2. Koncesije, patenti, licencije, robne i uslužne marke, softver i ostala prava	005	646.079	2.524.340
3. Goodwill	006	19.465.802	47.366.644
4. Predujmovi za nabavu nematerijalne imovine	007	0	0
5. Nematerijalna imovina u pripremi	008	424.993	2.432.335
6. Ostala nematerijalna imovina	009	0	0
II. MATERIJALNA IMOVINA (AOP 011 do 019)	010	58.431.229	61.113.297
1. Zemljište	011	13.049.681	13.049.681
2. Građevinski objekti	012	32.403.011	34.546.596
3. Postrojenja i oprema	013	3.257.601	4.396.127
4. Alati, pogonski inventar i transportna imovina	014	9.720.936	9.120.893
5. Biološka imovina	015	0	0
6. Predujmovi za materijalnu imovinu	016	0	0
7. Materijalna imovina u pripremi	017	0	0
8. Ostala materijalna imovina	018	0	0
9. Ulaganje u nekretnine	019	0	0
III. DUGOTRAJNA FINANCIJSKA IMOVINA (AOP 021 do 030)	020	866.405	1.892.565
1. Ulaganja u udjele (dionice) poduzetnika unutar grupe	021	0	0
2. Ulaganja u ostale vrijednosne papire poduzetnika unutar grupe	022	0	0
3. Dani zajmovi, depoziti i slično poduzetnicima unutar grupe	023	0	0
4. Ulaganja u udjele (dionice) društava povezanih sudjelujućim interesom	024	0	0
5. Ulaganja u ostale vrijednosne papire društava povezanih sudjelujućim interesom	025	0	0
6. Dani zajmovi, depoziti i slično društvima povezanim sudjelujućim interesom	026	0	0
7. Ulaganja u vrijednosne papire	027	0	0
8. Dani zajmovi, depoziti i slično	028	317.647	589.798
9. Ostala ulaganja koja se obračunavaju metodom udjela	029	0	7.000
10. Ostala dugotrajna financijska imovina	030	548.758	1.295.767
IV. POTRAŽIVANJA (AOP 032 do 035)	031	4.285	3.834
1. Potraživanja od poduzetnika unutar grupe	032	0	0
2. Potraživanja od društava povezanih sudjelujućim interesom	033	0	0
3. Potraživanja od kupaca	034	0	0
4. Ostala potraživanja	035	4.285	3.834
V. ODGOĐENA POREZNA IMOVINA	036	7.729.121	7.143.044
C) KRATKOTRAJNA IMOVINA (AOP 038+046+053+063)	037	227.668.058	304.375.137
I. ZALIHE (AOP 039 do 045)	038	2.026.428	4.647.658
1. Sirovine i materijal	039	0	0
2. Proizvodnja u tijeku	040	0	0
3. Gotovi proizvodi	041	0	0
4. Trgovačka roba	042	2.026.428	4.647.658
5. Predujmovi za zalihe	043	0	0
6. Dugotrajna imovina namijenjena prodaji	044	0	0
7. Biološka imovina	045	0	0
II. POTRAŽIVANJA (AOP 047 do 052)	046	84.970.998	166.642.700
1. Potraživanja od poduzetnika unutar grupe	047	0	0
2. Potraživanja od društava povezanih sudjelujućim interesom	048	0	0
3. Potraživanja od kupaca	049	80.397.002	159.859.947
4. Potraživanja od zaposlenika i članova poduzetnika	050	0	0
5. Potraživanja od države i drugih institucija	051	2.417.303	1.252.382
6. Ostala potraživanja	052	2.156.693	5.530.371
III. KRATKOTRAJNA FINANCIJSKA IMOVINA (AOP 054 do 062)	053	879.404	5.318.988
1. Ulaganja u udjele (dionice) poduzetnika unutar grupe	054	0	0
2. Ulaganja u ostale vrijednosne papire poduzetnika unutar grupe	055	0	0
3. Dani zajmovi, depoziti i slično poduzetnicima unutar grupe	056	0	0
4. Ulaganja u udjele (dionice) društava povezanih sudjelujućim interesom	057	0	0
5. Ulaganja u ostale vrijednosne papire društava povezanih sudjelujućim interesom	058	0	0
6. Dani zajmovi, depoziti i slično društvima povezanim sudjelujućim interesom	059	0	1.000.000
7. Ulaganja u vrijednosne papire	060	0	1.479.552
8. Dani zajmovi, depoziti i slično	061	879.404	2.839.436
9. Ostala financijska imovina	062	0	0
IV. NOVAC U BANC I BLAGAJNI	063	139.791.228	127.765.791
D) PLAĆENI TROŠKOVI BUDUĆEG RAZDOBLJA I OBRAČUNATI PRIHODI	064	28.789.407	19.396.955
E) UKUPNO AKTIVA (AOP 001+002+037+064)	065	351.567.926	453.313.084
F) IZVANBILANČNI ZAPISI	066	0	0
PASIVA			
A) KAPITAL I REZERVE (AOP 068 do 070+076+077+083+086+089)	067	193.742.853	209.298.993
I. TEMELJNI (UPISANI) KAPITAL	068	19.600.000	19.600.000
II. KAPITALNE REZERVE	069	79.083.569	81.258.747
III. REZERVE IZ DOBITI (AOP 071+072-073+074+075)	070	8.252.425	8.252.425
1. Zakonske rezerve	071	8.252.425	8.252.425

2. Rezerve za vlastite dionice	072	1.015.559	7.173.449
3. Vlastite dionice i udjeli (odbitna stavka)	073	-1.015.559	-7.173.449
4. Statutarne rezerve	074	0	0
5. Ostale rezerve	075	0	0
IV. REVALORIZACIJSKE REZERVE	076	15.954.404	15.954.404
V. REZERVE FER VRIJEDNOSTI I OSTALO (AOP 078 do 082)	077	267.330	715.951
1. Fer vrijednost financijske imovine kroz ostalu sveobuhvatnu dobit (odnosno raspoložive za prodaju)	078	0	0
2. Učinkoviti dio zaštite novčanih tokova	079	0	0
3. Učinkoviti dio zaštite neto ulaganja u inozemstvu	080	0	0
4. Ostale rezerve fer vrijednosti	081	0	0
5. Tečajne razlike iz preračuna inozemnog poslovanja (konsolidacija)	082	267.330	715.951
VI. ZADRŽANA DOBIT ILI PRENESENI GUBITAK (AOP 084-085)	083	45.713.436	57.931.711
1. Zadržana dobit	084	45.713.436	57.931.711
2. Preneseni gubitak	085	0	0
VII. DOBIT ILI GUBITAK POSLOVNE GODINE (AOP 087-088)	086	23.718.783	25.086.635
1. Dobit poslovne godine	087	23.718.783	25.086.635
2. Gubitak poslovne godine	088	0	0
VIII. MANJINSKI (NEKONTROLIRAJUĆI) INTERES	089	1.152.906	499.120
B) REZERVIRANJA (AOP 091 do 096)	090	0	0
1. Rezerviranja za mirovine, otpremnine i slične obveze	091	0	0
2. Rezerviranja za porezne obveze	092	0	0
3. Rezerviranja za započete sudske sporove	093	0	0
4. Rezerviranja za troškove obnavljanja prirodnih bogatstava	094	0	0
5. Rezerviranja za troškove u jamstvenim rokovima	095	0	0
6. Druga rezerviranja	096	0	0
C) DUGOROČNE OBVEZE (AOP 098 do 108)	097	31.430.203	30.379.409
1. Obveze prema poduzetnicima unutar grupe	098	0	0
2. Obveze za zajmove, depozite i slično poduzetnika unutar grupe	099	0	0
3. Obveze prema društvima povezanim sudjelujućim interesom	100	0	0
4. Obveze za zajmove, depozite i slično društava povezanih sudjelujućim interesom	101	0	0
5. Obveze za zajmove, depozite i slično	102	0	0
6. Obveze prema bankama i drugim financijskim institucijama	103	6.895.152	6.905.201
7. Obveze za predujmove	104	0	0
8. Obveze prema dobavljačima	105	0	0
9. Obveze po vrijednosnim papirima	106	0	0
10. Ostale dugoročne obveze	107	21.032.865	19.972.022
11. Odgođena porezna obveza	108	3.502.186	3.502.186
D) KRATKOROČNE OBVEZE (AOP 110 do 123)	109	106.516.400	189.716.878
1. Obveze prema poduzetnicima unutar grupe	110	0	0
2. Obveze za zajmove, depozite i slično poduzetnika unutar grupe	111	0	0
3. Obveze prema društvima povezanim sudjelujućim interesom	112	0	0
4. Obveze za zajmove, depozite i slično društava povezanih sudjelujućim interesom	113	0	0
5. Obveze za zajmove, depozite i slično	114	0	0
6. Obveze prema bankama i drugim financijskim institucijama	115	9.082.059	5.174.344
7. Obveze za predujmove	116	3.153.753	3.513.535
8. Obveze prema dobavljačima	117	53.513.063	106.056.821
9. Obveze po vrijednosnim papirima	118	0	0
10. Obveze prema zaposlenicima	119	8.838.574	9.053.297
11. Obveze za poreze, doprinose i slična davanja	120	11.595.560	18.612.258
12. Obveze s osnove udjela u rezultatu	121	0	0
13. Obveze po osnovi dugotrajne imovine namijenjene prodaji	122	0	0
14. Ostale kratkoročne obveze	123	20.333.391	47.306.623
E) ODGOĐENO PLAĆANJE TROŠKOVA I PRIHOD BUDUĆEGA RAZDOBLJA	124	19.878.470	23.917.804
F) UKUPNO – PASIVA (AOP 067+090+097+109+124)	125	351.567.926	453.313.084
G) IZVANBILANČNI ZAPISI	126	0	0

Span Grupa

IZVJEŠTAJ O NOVČANOM TIJEKU - Indirektna metoda u razdoblju 1.1.2022. do 30.6.2022. u kunama			
Obveznik: Span d.d.			
Naziv pozicije	AOP oznaka	Isto razdoblje prethodne godine	Tekuće razdoblje
1	2	3	4
Novčani tokovi od poslovnih aktivnosti			
1. Dobit prije oporezivanja	001	9.104.784	27.432.844
2. Usklađenja (AOP 003 do 010):	002	8.868.050	9.708.261
a) Amortizacija	003	7.185.786	8.481.717
b) Dobici i gubici od prodaje i vrijednosna usklađenja dugotrajne materijalne i nematerijalne imovine	004	-32.789	-31.072
c) Dobici i gubici od prodaje i nerealizirani dobiti i gubici i vrijednosno usklađenje financijske imovine	005	0	12.626
d) Prihodi od kamata i dividendi	006	-356.822	-172.800
e) Rashodi od kamata	007	875.675	533.502
f) Rezerviranja	008	0	0
g) Tečajne razlike (nerealizirane)	009	909.492	495.843
h) Ostala usklađenja za nenovčane transakcije i nerealizirane dobitke i gubitke	010	286.708	388.445
I. Povećanje ili smanjenje novčanih tokova prije promjena u radnom kapitalu (AOP 001+002)	011	17.972.834	37.141.105
3. Promjene u radnom kapitalu (AOP 013 do 016):	012	4.546.021	15.332.608
a) Povećanje ili smanjenje kratkoročnih obveza	013	41.861.461	81.560.818
b) Povećanje ili smanjenje kratkotrajnih potraživanja	014	-31.338.359	-76.843.766
c) Povećanje ili smanjenje zaliha	015	-7.412.845	-2.621.230
d) Ostala povećanja ili smanjenja radnog kapitala	016	1.435.764	13.236.786
II. Novac iz poslovanja (AOP 011+012)	017	22.518.855	52.473.713
4. Novčani izdaci za kamate	018	-929.580	-559.014
5. Plaćeni porez na dobit	019	-892.908	-529.942
A) NETO NOVČANI TOKOVI OD POSLOVNIH AKTIVNOSTI (AOP 017 do 019)	020	20.696.367	51.384.757
Novčani tokovi od investicijskih aktivnosti			
1. Novčani primici od prodaje dugotrajne materijalne i nematerijalne imovine	021	89.653	84.818
2. Novčani primici od prodaje financijskih instrumenata	022	0	0
3. Novčani primici od kamata	023	0	0
4. Novčani primici od dividendi	024	0	0
5. Novčani primici s osnove povrata danih zajmova i štednih uloga	025	0	0
6. Ostali novčani primici od investicijskih aktivnosti	026	0	451
III. Ukupno novčani primici od investicijskih aktivnosti (AOP 021 do 026)	027	89.653	85.269
1. Novčani izdaci za kupnju dugotrajne materijalne i nematerijalne imovine	028	-1.771.660	-6.666.498
2. Novčani izdaci za stjecanje financijskih instrumenata	029	0	0
3. Novčani izdaci s osnove danih zajmova i štednih uloga za razdoblje	030	0	0
4. Stjecanje ovisnog društva, umanjeno za stečeni novac	031	-30.000	-34.216.326
5. Ostali novčani izdaci od investicijskih aktivnosti	032	0	-7.000
IV. Ukupno novčani izdaci od investicijskih aktivnosti (AOP 028 do 032)	033	-1.801.660	-40.889.824
B) NETO NOVČANI TOKOVI OD INVESTICIJSKIH AKTIVNOSTI (AOP 027+033)	034	-1.712.007	-40.804.555
Novčani tokovi od financijskih aktivnosti			
1. Novčani primici od povećanja temeljnog (upisanog) kapitala	035	0	0
2. Novčani primici od izdavanja vlasničkih i dužničkih financijskih instrumenata	036	0	0
3. Novčani primici od glavnice kredita, pozajmica i drugih posudbi	037	35.693.501	2.328.972
4. Ostali novčani primici od financijskih aktivnosti	038	359.024	172.800
V. Ukupno novčani primici od financijskih aktivnosti (AOP 035 do 038)	039	36.052.525	2.501.772
1. Novčani izdaci za otplatu glavnice kredita, pozajmica i drugih posudbi i dužničkih financijskih instrumenata	040	-54.314.998	-7.063.340
2. Novčani izdaci za isplatu dividendi	041	-1.538.880	-9.713.775
3. Novčani izdaci za financijski najam	042	-18.187	-18.677
4. Novčani izdaci za otkup vlastitih dionica i smanjenje temeljnog (upisanog) kapitala	043	-2.033.202	-2.537.602
5. Ostali novčani izdaci od financijskih aktivnosti	044	-968.598	-5.774.017
VI. Ukupno novčani izdaci od financijskih aktivnosti (AOP 040 do 044)	045	-58.873.865	-25.107.411
C) NETO NOVČANI TOKOVI OD FINANCIJSKIH AKTIVNOSTI (AOP 039+045)	046	-22.821.340	-22.605.639
1. Nerealizirane tečajne razlike po novcu i novčanim ekvivalentima	047	0	0
D) NETO POVEĆANJE ILI SMANJENJE NOVČANIH TOKOVA (AOP 020+034+046+047)	048	-3.836.980	-12.025.437
E) NOVAC I NOVČANI EKIVALENTI NA POČETKU RAZDOBLJA	049	29.585.124	139.791.228
F) NOVAC I NOVČANI EKIVALENTI NA KRAJU RAZDOBLJA (AOP 048+049)	050	25.748.144	127.765.791

IZVJEŠTAJ O PROMJENAMA KAPITALA

za razdoblje od 1.1.2022. do 30.6.2022.

u kunama

Opis pozicije	AOP oznaka	Raspodjeljivo imateljima kapitala matice															Manjinski	Ukupno kapital i rezerve	
		Temeljni (upisan) kapital	Kapitalne rezerve	Zakonske rezerve	Rezerve za vlastite dionice	Vlastite dionice i udjeli (gubitna stavka)	Statutarne rezerve	Ostale rezerve	Revalorizacijske rezerve	Fer vrijednost financijske imovine kroz ostalu sveobuhvatnu dobit (raspoloživa za prodaju)	Učinkoviti dio zaštite novčanog toka	Učinkoviti dio zaštite neto ulaganja u inozemstvo	Ostale rezerve fer vrijednosti	Tečajne razlike iz preračuna inozemnog poslovanja	Zadržana dobit / preneseni gubitak	Dobit / gubitak poslovne godine			Ukupno raspodjeljivo imateljima kapitala matice
1	2	3	4	5	6	7	8	9	10	11	12	13	14	15	16	17	18 (3 do 6 - 7 + 8 do 17)	19	20 (18+19)
Prethodno razdoblje																			
1. Stanje na dan početka prethodne poslovne godine	01	19.600.000	0	8.476.501	28.400.000	28.400.000	0	0	8.451.348	0	0	0	0	-564.855	10.714.624	7.797.697	54.475.315	1.049.110	55.524.425
2. Promjene računovodstvenih politika	02	0	0	0	0	0	0	0	0	0	0	0	0	0	0	0	0	0	0
3. Ispravak pogreški	03	0	0	0	0	0	0	0	0	0	0	0	0	0	0	0	0	0	0
4. Stanje na dan početka prethodne poslovne godine (prepravljeno) (AOP 01 do 03)	04	19.600.000	0	8.476.501	28.400.000	28.400.000	0	0	8.451.348	0	0	0	0	-564.855	10.714.624	7.797.697	54.475.315	1.049.110	55.524.425
5. Dobit/gubitak razdoblja	05	0	0	0	0	0	0	0	0	0	0	0	0	0	0	23.718.783	23.718.783	104.734	23.823.517
6. Tečajne razlike iz preračuna inozemnog poslovanja	06	0	0	0	0	0	0	0	0	0	0	0	0	832.185	0	0	832.185	0	832.185
7. Promjene revalorizacijskih rezervi dugotajne materijalne i nematerijalne imovine	07	0	0	0	0	0	0	0	7.503.056	0	0	0	0	0	454.731	0	7.957.787	0	7.957.787
8. Dobitak ili gubitak s osnove naknadnog vrednovanja financijske imovine prema fer vrijednosti kroz ostalu sveobuhvatnu dobit (raspoloživa za prodaju)	08	0	0	0	0	0	0	0	0	0	0	0	0	0	0	0	0	0	0
9. Dobitak ili gubitak s osnove učinkovite zaštite novčanog toka	09	0	0	0	0	0	0	0	0	0	0	0	0	0	0	0	0	0	0
10. Dobitak ili gubitak s osnove učinkovite zaštite neto ulaganja u inozemstvu	10	0	0	0	0	0	0	0	0	0	0	0	0	0	0	0	0	0	0
11. Udio u ostaloj sveobuhvatnoj dobiti/gubitku društava povezanih sudjelujućim interesom	11	0	0	0	0	0	0	0	0	0	0	0	0	0	0	0	0	0	0
12. Aktuarski dobiti/gubici po planovima definiranih primanja	12	0	0	0	0	0	0	0	0	0	0	0	0	0	0	0	0	0	0
13. Ostale ne vlasničke promjene kapitala	13	0	-19.328.200	0	0	0	0	0	0	0	0	0	0	0	19.328.200	0	0	0	0
14. Porez na transakcije priznate direktno u kapitalu	14	0	0	0	0	0	0	0	0	0	0	0	0	0	0	0	0	0	0
15. Smanjenje temeljnog (upisanog) kapitala (osim u postupku predstečajne nagodbe i nastalog reinvestiranjem dobiti)	15	0	0	0	0	0	0	0	0	0	0	0	0	0	0	0	0	0	0
16. Smanjenje temeljnog (upisanog) kapitala u postupku predstečajne nagodbe	16	0	0	0	0	0	0	0	0	0	0	0	0	0	0	0	0	0	0
17. Smanjenje temeljnog (upisanog) kapitala nastalog reinvestiranjem dobiti	17	0	0	0	0	0	0	0	0	0	0	0	0	0	0	0	0	0	0
18. Otkup vlastitih dionica/udjela	18	0	0	0	0	0	0	0	0	0	0	0	0	0	0	0	0	0	0
19. Uplate članova/dioničara	19	0	0	0	0	0	0	0	0	0	0	0	0	0	0	0	0	0	0
20. Isplata udjela u dobiti/dividende	20	0	0	0	0	0	0	0	0	0	0	0	0	-1.538.880	0	-1.538.880	0	-1.538.880	
21. Ostale raspodjele i isplate članovima/dioničarima	21	0	98.411.769	-814.716	-27.384.441	-27.384.441	0	0	0	0	0	0	0	9.547.704	0	107.144.757	-938	107.143.819	
22. Prijenos u pozicije rezervi po godišnjem rasporedu	22	0	0	590.640	0	0	0	0	0	0	0	0	0	7.207.057	-7.797.697	0	0	0	
23. Povećanje rezervi u postupku predstečajne nagodbe	23	0	0	0	0	0	0	0	0	0	0	0	0	0	0	0	0	0	
24. Stanje na zadnji dan izvještajnog razdoblja prethodne poslovne godine (04 do 23)	24	19.600.000	79.083.569	8.252.425	1.015.559	1.015.559	0	0	15.954.404	0	0	0	0	267.330	45.713.436	23.718.783	192.589.947	1.152.906	193.742.853
DODATAK IZVJEŠTAJU O PROMJENAMA KAPITALA (popunjava poduzetnik obveznik primjene MSFI-a)																			
I. OSTALA SVEOBUHVAATNA DOBIT PRETHODNOG RAZDOBLJA, UMANJENO ZA POREZE (AOP 06 do 14)	25	0	-19.328.200	0	0	0	0	0	7.503.056	0	0	0	0	832.185	19.782.931	0	8.789.972	0	8.789.972
II. SVEOBUHVAATNA DOBIT ILI GUBITAK PRETHODNOG RAZDOBLJA (AOP 05+25)	26	0	-19.328.200	0	0	0	0	0	7.503.056	0	0	0	0	832.185	19.782.931	23.718.783	32.508.755	104.734	32.613.489
III. TRANSAKCIJE S VLASNICIMA PRETHODNOG RAZDOBLJA PRIZNATE DIREKTNO U KAPITALU (AOP 15 do 23)	27	0	98.411.769	-224.076	-27.384.441	-27.384.441	0	0	0	0	0	0	0	15.215.881	-7.797.697	105.605.877	-938	105.604.939	
Tekuća razdoblja																			
1. Stanje na dan početka tekuće poslovne godine	28	19.600.000	79.083.569	8.252.425	1.015.559	1.015.559	0	0	15.954.404	0	0	0	0	267.330	45.713.436	23.718.783	192.589.947	1.152.906	193.742.853
2. Promjene računovodstvenih politika	29	0	0	0	0	0	0	0	0	0	0	0	0	0	0	0	0	0	0
3. Ispravak pogreški	30	0	0	0	0	0	0	0	0	0	0	0	0	0	0	0	0	0	0
4. Stanje na dan početka tekuće poslovne godine (prepravljeno) (AOP 28 do 30)	31	19.600.000	79.083.569	8.252.425	1.015.559	1.015.559	0	0	15.954.404	0	0	0	0	267.330	45.713.436	23.718.783	192.589.947	1.152.906	193.742.853
5. Dobit/gubitak razdoblja	32	0	0	0	0	0	0	0	0	0	0	0	0	0	0	25.086.635	25.086.635	-595.102	24.491.533
6. Tečajne razlike iz preračuna inozemnog poslovanja	33	0	0	0	0	0	0	0	0	0	0	0	0	448.621	0	448.621	0	448.621	
7. Promjene revalorizacijskih rezervi dugotajne materijalne i nematerijalne imovine	34	0	0	0	0	0	0	0	0	0	0	0	0	0	0	0	0	0	
8. Dobitak ili gubitak s osnove naknadnog vrednovanja financijske imovine prema fer vrijednosti kroz ostalu sveobuhvatnu dobit (raspoloživa za prodaju)	35	0	0	0	0	0	0	0	0	0	0	0	0	0	0	0	0	0	
9. Dobitak ili gubitak s osnove učinkovite zaštite novčanog toka	36	0	0	0	0	0	0	0	0	0	0	0	0	0	0	0	0	0	
10. Dobitak ili gubitak s osnove učinkovite zaštite neto ulaganja u inozemstvu	37	0	0	0	0	0	0	0	0	0	0	0	0	0	0	0	0	0	
11. Udio u ostaloj sveobuhvatnoj dobiti/gubitku društava povezanih sudjelujućim interesom	38	0	0	0	0	0	0	0	0	0	0	0	0	0	0	0	0	0	
12. Aktuarski dobiti/gubici po planovima definiranih primanja	39	0	0	0	0	0	0	0	0	0	0	0	0	0	0	0	0	0	
13. Ostale ne vlasničke promjene kapitala	40	0	0	0	0	0	0	0	0	0	0	0	0	0	0	0	0	0	
14. Porez na transakcije priznate direktno u kapitalu	41	0	0	0	0	0	0	0	0	0	0	0	0	0	0	0	0	0	
15. Smanjenje temeljnog (upisanog) kapitala (osim u postupku predstečajne nagodbe i nastalog reinvestiranjem dobiti)	42	0	0	0	0	0	0	0	0	0	0	0	0	0	0	0	0	0	
16. Smanjenje temeljnog (upisanog) kapitala u postupku predstečajne nagodbe	43	0	0	0	0	0	0	0	0	0	0	0	0	0	0	0	0	0	
17. Smanjenje temeljnog (upisanog) kapitala nastalog reinvestiranjem dobiti	44	0	0	0	0	0	0	0	0	0	0	0	0	0	0	0	0	0	
18. Otkup vlastitih dionica/udjela	45	0	0	0	4.240.000	4.240.000	0	0	0	0	0	0	0	0	0	0	0	0	
19. Uplate članova/dioničara	46	0	0	0	0	0	0	0	0	0	0	0	0	0	0	0	0	0	
20. Isplata udjela u dobiti/dividende	47	0	0	0	0	0	0	0	0	0	0	0	0	0	0	-9.713.775	-9.713.775	0	
21. Ostale raspodjele i isplate članovima/dioničarima	48	0	2.175.178	0	1.917.890	1.917.890	0	0	0	0	0	0	0	-1.786.733	0	388.445	-58.684	329.761	
22. Prijenos po godišnjem rasporedu	49	0	0	0	0	0	0	0	0	0	0	0	0	14.005.008	-14.005.008	0	0		
23. Povećanje rezervi u postupku predstečajne nagodbe	50	0	0	0	0	0	0	0	0	0	0	0	0	0	0	0	0	0	
24. Stanje na zadnji dan izvještajnog razdoblja tekuće poslovne godine (AOP 31 do 50)	51	19.600.000	81.258.747	8.252.425	7.173.449	7.173.449	0	0	15.954.404	0	0	0	0	715.951	57.931.711	25.086.635	208.799.873	499.120	209.298.993
DODATAK IZVJEŠTAJU O PROMJENAMA KAPITALA (popunjava poduzetnik obveznik primjene MSFI-a)																			
I. OSTALA SVEOBUHVAATNA DOBIT TEKUĆEG RAZDOBLJA, UMANJENO ZA POREZE (AOP 33 do 41)	52	0	0	0	0	0	0	0	0	0	0	0	0	448.621	0	448.621	0	448.621	
II. SVEOBUHVAATNA DOBIT ILI GUBITAK TEKUĆEG RAZDOBLJA (AOP 32 + 52)	53	0	0	0	0	0	0	0	0	0	0	0	0	448.621	0	25.086.635	25.535.256	-595.102	24.940.154
III. TRANSAKCIJE S VLASNICIMA TEKUĆEG RAZDOBLJA PRIZNATE DIREKTNO U KAPITALU (AOP 42 do 50)	54	0	2.175.178	0	6.157.890	6.157.890	0	0	0	0	0	0	0	12.218.275	-23.718.783	-9.325.330	-58.684	-9.384.014	



Span d.d.

RAČUN DOBITI I GUBITKA					
u razdoblju 1.1.2022. do 30.6.2022.					
u kunama					
Obveznik: Span d.d.					
Naziv pozicije	AOP oznaka	Isto razdoblje prethodne godine		Tekuće razdoblje	
		Kumulativ	Tromjesečje	Kumulativ	Tromjesečje
1	2	3	4	5	6
I. POSLOVNI PRIHODI (AOP 002 do 006)	001	263.337.925	157.424.167	330.790.235	183.493.533
1. Prihodi od prodaje s poduzetnicima unutar grupe	002	72.729.510	43.764.613	78.223.170	42.750.106
2. Prihodi od prodaje (izvan grupe)	003	189.281.877	112.936.383	251.608.634	140.346.843
3. Prihodi na temelju upotrebe vlastitih proizvoda, robe i usluga	004	0	0	0	0
4. Ostali poslovni prihodi s poduzetnicima unutar grupe	005	252.272	50.881	48.816	18.073
5. Ostali poslovni prihodi (izvan grupe)	006	1.074.266	672.290	909.615	378.511
II. POSLOVNI RASHODI (AOP 008+009+013+017+018+019+022+029)	007	255.756.650	157.756.715	306.859.759	178.153.527
1. Promjene vrijednosti zaliha proizvodnje u tijeku i gotovih proizvoda	008	0	0	0	0
2. Materijalni troškovi (AOP 010 do 012)	009	193.879.221	125.583.034	228.078.842	137.518.352
a) Troškovi sirovina i materijala	010	1.052.072	498.142	2.227.748	1.112.483
b) Troškovi prodane robe	011	167.526.531	109.347.624	193.597.567	119.855.661
c) Ostali vanjski troškovi	012	25.300.618	15.737.268	32.253.527	16.550.208
3. Troškovi osoblja (AOP 014 do 016)	013	51.646.942	27.078.864	67.079.739	34.904.574
a) Neto plaće i nadnice	014	30.679.531	15.810.571	41.680.156	21.894.097
b) Troškovi poreza i doprinosa iz plaća	015	15.414.531	8.455.019	18.823.002	9.649.457
c) Doprinosi na plaće	016	5.552.880	2.813.274	6.576.581	3.361.020
4. Amortizacija	017	6.543.733	3.246.587	6.849.372	3.532.980
5. Ostali troškovi	018	3.634.827	1.797.789	4.839.180	2.194.014
6. Vrijednosna usklađenja (AOP 020+021)	019	51.927	50.441	12.626	3.607
a) dugotrajne imovine osim financijske imovine	020	0	0	0	0
b) kratkotrajne imovine osim financijske imovine	021	51.927	50.441	12.626	3.607
7. Rezerviranja (AOP 023 do 028)	022	0	0	0	0
a) Rezerviranja za mirovine, otpremnine i slične obveze	023	0	0	0	0
b) Rezerviranja za porezne obveze	024	0	0	0	0
c) Rezerviranja za započete sudske sporove	025	0	0	0	0
d) Rezerviranja za troškove obnavljanja prirodnih bogatstava	026	0	0	0	0
e) Rezerviranja za troškove u jamstvenim rokovima	027	0	0	0	0
f) Druga rezerviranja	028	0	0	0	0
8. Ostali poslovni rashodi	029	0	0	0	0
III. FINANIJSKI PRIHODI (AOP 031 do 040)	030	2.258.418	645.173	3.146.516	2.415.166
1. Prihodi od ulaganja u udjele (dionice) poduzetnika unutar grupe	031	0	0	0	0
2. Prihodi od ulaganja u udjele (dionice) društava povezanih sudjelujućim interesima	032	0	0	0	0
3. Prihodi od ostalih dugotrajnih financijskih ulaganja i zajmova poduzetnicima unutar grupe	033	0	0	0	0
4. Ostali prihodi s osnove kamata iz odnosa s poduzetnicima unutar grupe	034	0	0	0	0
5. Tečajne razlike i ostali financijski prihodi iz odnosa s poduzetnicima unutar grupe	035	0	0	202.266	75.145
6. Prihodi od ostalih dugotrajnih financijskih ulaganja i zajmova	036	0	0	0	0
7. Ostali prihodi s osnove kamata	037	248.690	247.107	57.671	57.492
8. Tečajne razlike i ostali financijski prihodi	038	2.009.728	398.066	2.886.579	2.282.529
9. Nerealizirani dobiti (prihodi) od financijske imovine	039	0	0	0	0
10. Ostali financijski prihodi	040	0	0	0	0
IV. FINANIJSKI RASHODI (AOP 042 do 048)	041	2.574.908	1.534.180	1.838.185	818.119
1. Rashodi s osnove kamata i slični rashodi s poduzetnicima unutar grupe	042	0	0	0	0
2. Tečajne razlike i drugi rashodi s poduzetnicima unutar grupe	043	0	0	76.228	73.749
3. Rashodi s osnove kamata i slični rashodi	044	770.878	375.333	433.780	225.415
4. Tečajne razlike i drugi rashodi	045	1.804.030	1.158.847	1.328.177	518.955
5. Nerealizirani gubici (rashodi) od financijske imovine	046	0	0	0	0
6. Vrijednosna usklađenja financijske imovine (neto)	047	0	0	0	0
7. Ostali financijski rashodi	048	0	0	0	0
V. UDIO U DOBITI OD DRUŠTAVA POVEZANIH SUDJELJUJUĆIM INTERESOM	049	0	0	0	0
VI. UDIO U DOBITI OD ZAJEDNIČKIH POTHVATA	050	0	0	0	0
VII. UDIO U GUBITKU OD DRUŠTAVA POVEZANIH SUDJELJUJUĆIM INTERESOM	051	0	0	0	0
VIII. UDIO U GUBITKU OD ZAJEDNIČKIH POTHVATA	052	0	0	0	0
IX. UKUPNI PRIHODI (AOP 001+030+049+050)	053	265.596.343	158.069.340	333.936.751	185.908.699
X. UKUPNI RASHODI (AOP 007+041+051+052)	054	258.331.558	159.290.895	308.697.944	178.971.646
XI. DOBIT ILI GUBITAK PRIJE OPOREZIVANJA (AOP 053-054)	055	7.264.785	-1.221.555	25.238.807	6.937.053
1. Dobit prije oporezivanja (AOP 053-054)	056	7.264.785	0	25.238.807	6.937.053
2. Gubitak prije oporezivanja (AOP 054-053)	057	0	-1.221.555	0	0

XII. POREZ NA DOBIT	058	1.173.936	150.112	593.196	296.598
XIII. DOBIT ILI GUBITAK RAZDOBLJA (AOP 055-059)	059	6.090.849	-1.371.667	24.645.611	6.640.455
1. Dobit razdoblja (AOP 055-059)	060	6.090.849	0	24.645.611	6.640.455
2. Gubitak razdoblja (AOP 059-055)	061	0	-1.371.667	0	0
PREKINUTO POSLOVANJE (popunjavanje poduzetnik obveznika MSFI-a samo ako ima prekinuto poslovanje)					
XIV. DOBIT ILI GUBITAK PREKINUTOG POSLOVANJA PRIJE OPOREZIVANJA (AOP 063-064)	062	0	0	0	0
1. Dobit prekinutog poslovanja prije oporezivanja	063	0	0	0	0
2. Gubitak prekinutog poslovanja prije oporezivanja	064	0	0	0	0
XV. POREZ NA DOBIT PREKINUTOG POSLOVANJA	065	0	0	0	0
1. Dobit prekinutog poslovanja za razdoblje (AOP 062-065)	066	0	0	0	0
2. Gubitak prekinutog poslovanja za razdoblje (AOP 065-062)	067	0	0	0	0
UKUPNO POSLOVANJE (popunjavanje samo poduzetnik obveznik MSFI-a koji ima prekinuto poslovanje)					
XVI. DOBIT ILI GUBITAK PRIJE OPOREZIVANJA (AOP 055+062)	068	0	0	0	0
1. Dobit prije oporezivanja (AOP 068)	069	0	0	0	0
2. Gubitak prije oporezivanja (AOP 068)	070	0	0	0	0
XVII. POREZ NA DOBIT (AOP 058+065)	071	0	0	0	0
XVIII. DOBIT ILI GUBITAK RAZDOBLJA (AOP 068-071)	072	0	0	0	0
1. Dobit razdoblja (AOP 068-071)	073	0	0	0	0
2. Gubitak razdoblja (AOP 071-068)	074	0	0	0	0
DODATAK RDG-u (popunjavanje poduzetnik koji sastavlja konsolidirani godišnji financijski izvještaj)					
XIX. DOBIT ILI GUBITAK RAZDOBLJA (AOP 076+077)	075	0	0	0	0
1. Pripisana imateljima kapitala matice	076	0	0	0	0
2. Pripisana manjinskom (nekontrolirajućem) interesu	077	0	0	0	0
IZVJEŠTAJ O OSTALOJ SVEOBUHVAATNOJ DOBITI (popunjavanje poduzetnik obveznik primjene MSFI-a)					
I. DOBIT ILI GUBITAK RAZDOBLJA	078	6.090.849	-1.371.667	24.645.611	6.640.455
II. OSTALA SVEOBUHVAATNA DOBIT/GUBITAK PRIJE POREZA (AOP 80 + 87)	079	0	0	0	0
III. Stavke koje neće biti reklasificirane u dobit ili gubitak (AOP 081 do 085)	080	0	0	0	0
1. Promjene revalorizacijskih rezervi dugotrajne materijalne i nematerijalne imovine	081	0	0	0	0
2. Dobitak ili gubitak s osnove naknadnog vrednovanja vlasničkih vrijednosnih papira po fer vrijednosti kroz ostalu sveobuhvatnu dobit	082	0	0	0	0
3. Promjene fer vrijednosti financijske obveze po fer vrijednosti kroz račun dobiti i gubitka koja se može pripisati promjenama kreditnog rizika obveze	083	0	0	0	0
4. Aktuarski dobici/gubici po planovima definiranih primanja	084	0	0	0	0
5. Ostale stavke koje neće biti reklasificirane	085	0	0	0	0
6. Porez na dobit koji se odnosi na stavke koje neće biti reklasificirane	086	0	0	0	0
IV. Stavke koje je moguće reklasificirati u dobit ili gubitak (AOP 088 do 095)	087	0	0	0	0
1. Tečajne razlike iz preračuna inozemnog poslovanja	088	0	0	0	0
2. Dobitak ili gubitak s osnove naknadnog vrednovanja dužničkih vrijednosnih papira po fer vrijednosti kroz ostalu sveobuhvatnu dobit	089	0	0	0	0
4. Dobit ili gubitak s osnove učinkovite zaštite novčanih tokova	090	0	0	0	0
5. Dobit ili gubitak s osnove učinkovite zaštite neto ulaganja u inozemstvu	091	0	0	0	0
6. Udio u ostaloj sveobuhvatnoj dobiti/gubitku društava povezanih sudjelujućim interesom	092	0	0	0	0
6. Promjene fer vrijednosti vremenske vrijednosti opcije	093	0	0	0	0
7. Promjene fer vrijednosti terminskih elemenata terminskih ugovora	094	0	0	0	0
8. Ostale stavke koje je moguće reklasificirati u dobit ili gubitak	095	0	0	0	0
9. Porez na dobit koji se odnosi na stavke koje je moguće reklasificirati u dobit ili gubitak	096	0	0	0	0
V. NETO OSTALA SVEOBUHVAATNA DOBIT ILI GUBITAK (AOP 080+087 - 086 - 096)	097	0	0	0	0
VI. SVEOBUHVAATNA DOBIT ILI GUBITAK RAZDOBLJA (AOP 078+097)	098	6.090.849	-1.371.667	24.645.611	6.640.455
DODATAK Izvještaju o ostaloj sveobuhvatnoj dobiti (popunjavanje poduzetnik koji sastavlja konsolidirani izvještaj)					
VI. SVEOBUHVAATNA DOBIT ILI GUBITAK RAZDOBLJA (AOP 100+101)	099	0	0	0	0
1. Pripisana imateljima kapitala matice	100	0	0	0	0
2. Pripisana manjinskom (nekontrolirajućem) interesu	101	0	0	0	0

Span d.d.

BILANCA stanje na dan 30.6.2022. u kunama			
Obveznik: Span d.d.			
Naziv pozicije	AOP oznaka	Zadnji dan prethodne poslovne godine	Na izvještajni datum tekućeg razdoblja
1	2	3	4
A) POTRAŽIVANJA ZA UPISANI I NEUPLAĆENI KAPITAL	001	0	0
B) DUGOTRAJNA IMOVINA (AOP 003+010+020+031+036)	002	106.690.052	136.373.383
I. NEMATERIJALNA IMOVINA (AOP 004 do 009)	003	18.487.016	27.615.541
1. Izdaci za razvoj	004	6.907.749	5.831.864
2. Koncesije, patenti, licencije, robne i uslužne marke, softver i ostala prava	005	373.669	2.306.702
3. Goodwill	006	10.780.605	17.485.201
4. Predujmovi za nabavu nematerijalne imovine	007	0	0
5. Nematerijalna imovina u pripremi	008	424.993	1.991.774
6. Ostala nematerijalna imovina	009	0	0
II. MATERIJALNA IMOVINA (AOP 011 do 019)	010	53.122.234	53.349.117
1. Zemljište	011	13.049.681	13.049.681
2. Građevinski objekti	012	29.637.897	29.528.039
3. Postrojenja i oprema	013	3.012.279	3.744.187
4. Alati, pogonski inventar i transportna imovina	014	7.422.377	7.027.210
5. Biološka imovina	015	0	0
6. Predujmovi za materijalnu imovinu	016	0	0
7. Materijalna imovina u pripremi	017	0	0
8. Ostala materijalna imovina	018	0	0
9. Ulaganje u nekretnine	019	0	0
III. DUGOTRAJNA FINACIJSKA IMOVINA (AOP 021 do 030)	020	28.124.898	49.011.987
1. Ulaganja u udjele (dionice) poduzetnika unutar grupe	021	27.768.705	48.274.271
2. Ulaganja u ostale vrijednosne papire poduzetnika unutar grupe	022	0	0
3. Dani zajmovi, depoziti i slično poduzetnicima unutar grupe	023	0	0
4. Ulaganja u udjele (dionice) društava povezanih sudjelujućim interesom	024	0	7.000
5. Ulaganja u ostale vrijednosne papire društava povezanih sudjelujućim interesom	025	0	0
6. Dani zajmovi, depoziti i slično društvima povezanim sudjelujućim interesom	026	0	0
7. Ulaganja u vrijednosne papire	027	0	0
8. Dani zajmovi, depoziti i slično	028	245.488	245.488
9. Ostala ulaganja koja se obračunavaju metodom udjela	029	0	0
10. Ostala dugotrajna financijska imovina	030	110.705	485.228
IV. POTRAŽIVANJA (AOP 032 do 035)	031	4.285	3.834
1. Potraživanja od poduzetnika unutar grupe	032	0	0
2. Potraživanja od društava povezanih sudjelujućim interesom	033	0	0
3. Potraživanja od kupaca	034	0	0
4. Ostala potraživanja	035	4.285	3.834
V. ODGOBENA POREZNA IMOVINA	036	6.951.619	6.392.904
C) KRATKOTRAJNA IMOVINA (AOP 038+046+053+063)	037	187.418.288	241.617.618
I. ZALIHE (AOP 039 do 045)	038	1.972.414	4.371.395
1. Sirovine i materijal	039	0	0
2. Proizvodnja u tijeku	040	0	0
3. Gotovi proizvodi	041	0	0
4. Trgovačka roba	042	1.972.414	4.371.395
5. Predujmovi za zalihe	043	0	0
6. Dugotrajna imovina namijenjena prodaji	044	0	0
7. Biološka imovina	045	0	0
II. POTRAŽIVANJA (AOP 047 do 052)	046	58.526.117	132.590.912
1. Potraživanja od poduzetnika unutar grupe	047	7.012.558	22.408.733
2. Potraživanja od društava povezanih sudjelujućim interesom	048	0	0
3. Potraživanja od kupaca	049	49.028.871	106.808.630
4. Potraživanja od zaposlenika i članova poduzetnika	050	0	0
5. Potraživanja od države i drugih institucija	051	319.860	304.369
6. Ostala potraživanja	052	2.164.828	3.069.180
III. KRATKOTRAJNA FINACIJSKA IMOVINA (AOP 054 do 062)	053	0	1.300.000
1. Ulaganja u udjele (dionice) poduzetnika unutar grupe	054	0	0
2. Ulaganja u ostale vrijednosne papire poduzetnika unutar grupe	055	0	0
3. Dani zajmovi, depoziti i slično poduzetnicima unutar grupe	056	0	300.000
4. Ulaganja u udjele (dionice) društava povezanih sudjelujućim interesom	057	0	0
5. Ulaganja u ostale vrijednosne papire društava povezanih sudjelujućim interesom	058	0	0
6. Dani zajmovi, depoziti i slično društvima povezanim sudjelujućim interesom	059	0	1.000.000
7. Ulaganja u vrijednosne papire	060	0	0
8. Dani zajmovi, depoziti i slično	061	0	0
9. Ostala financijska imovina	062	0	0
IV. NOVAC U BANCIMA I BLAGAJNI	063	126.919.757	103.355.311
D) PLAĆENI TROŠKOVI BUDUĆEG RAZDOBLJA I OBRAČUNATI PRIHODI	064	23.795.411	10.570.034
E) UKUPNO AKTIVA (AOP 001+002+037+064)	065	317.903.751	388.561.035
F) IZVANBILANČNI ZAPISI	066	0	0
PASIVA			
A) KAPITAL I REZERVE (AOP 068 do 070+076+077+083+086+089)	067	192.916.583	199.967.416
I. TEMELJNI (UPISANI) KAPITAL	068	19.600.000	19.600.000
II. KAPITALNE REZERVE	069	79.083.569	81.258.747
III. REZERVE IZ DOBITI (AOP 071+072-073+074+075)	070	7.412.739	7.412.739
1. Zakonske rezerve	071	7.412.739	7.412.739

2. Rezerve za vlastite dionice	072	615.559	3.655.940
3. Vlastite dionice i udjeli (odbitna stavka)	073	-615.559	-3.655.940
4. Statutarne rezerve	074	0	0
5. Ostale rezerve	075	0	0
IV. REVALORIZACIJSKE REZERVE	076	15.954.404	15.954.404
V. REZERVE FER VRIJEDNOSTI I OSTALO (AOP 078 do 082)	077	0	0
1. Fer vrijednost financijske imovine kroz ostalu sveobuhvatnu dobit (odnosno raspoložive za prodaju)	078	0	0
2. Učinkoviti dio zaštite novčanih tokova	079	0	0
3. Učinkoviti dio zaštite neto ulaganja u inozemstvu	080	0	0
4. Ostale rezerve fer vrijednosti	081	0	0
5. Tečajne razlike iz preračuna inozemnog poslovanja (konsolidacija)	082	0	0
VI. ZADRŽANA DOBIT ILI PRENESENI GUBITAK (AOP 084-085)	083	51.506.377	51.095.915
1. Zadržana dobit	084	51.506.377	51.095.915
2. Preneseni gubitak	085	0	0
VII. DOBIT ILI GUBITAK POSLOVNE GODINE (AOP 087-088)	086	19.359.494	24.645.611
1. Dobit poslovne godine	087	19.359.494	24.645.611
2. Gubitak poslovne godine	088	0	0
VIII. MANJINSKI (NEKONTROLIRAJUĆI) INTERES	089	0	0
B) REZERVIRANJA (AOP 091 do 096)	090	0	0
1. Rezerviranja za mirovine, otpremine i slične obveze	091	0	0
2. Rezerviranja za porezne obveze	092	0	0
3. Rezerviranja za započete sudske sporove	093	0	0
4. Rezerviranja za troškove obnavljanja prirodnih bogatstava	094	0	0
5. Rezerviranja za troškove u jamstvenim rokovima	095	0	0
6. Druga rezerviranja	096	0	0
C) DUGOROČNE OBVEZE (AOP 098 do 108)	097	29.148.993	27.046.620
1. Obveze prema poduzetnicima unutar grupe	098	0	0
2. Obveze za zajmove, depozite i slično poduzetnika unutar grupe	099	0	0
3. Obveze prema društvima povezanim sudjelujućim interesom	100	0	0
4. Obveze za zajmove, depozite i slično društava povezanih sudjelujućim interesom	101	0	0
5. Obveze za zajmove, depozite i slično	102	0	0
6. Obveze prema bankama i drugim financijskim institucijama	103	6.895.152	6.905.201
7. Obveze za predujmove	104	0	0
8. Obveze prema dobavljačima	105	0	0
9. Obveze po vrijednosnim papirima	106	0	0
10. Ostale dugoročne obveze	107	18.751.655	16.639.233
11. Odgođena porezna obveza	108	3.502.186	3.502.186
D) KRATKOROČNE OBVEZE (AOP 110 do 123)	109	79.709.966	144.952.240
1. Obveze prema poduzetnicima unutar grupe	110	1.241.757	836.514
2. Obveze za zajmove, depozite i slično poduzetnika unutar grupe	111	0	0
3. Obveze prema društvima povezanim sudjelujućim interesom	112	0	0
4. Obveze za zajmove, depozite i slično društava povezanih sudjelujućim interesom	113	0	0
5. Obveze za zajmove, depozite i slično	114	0	0
6. Obveze prema bankama i drugim financijskim institucijama	115	7.212.661	3.598.462
7. Obveze za predujmove	116	1.318.683	1.158.285
8. Obveze prema dobavljačima	117	38.131.824	93.488.136
9. Obveze po vrijednosnim papirima	118	0	0
10. Obveze prema zaposlenicima	119	5.990.115	6.889.616
11. Obveze za poreze, doprinose i slična davanja	120	7.241.434	9.567.257
12. Obveze s osnovne udjela u rezultatu	121	0	0
13. Obveze po osnovi dugotrajne imovine namijenjene prodaji	122	0	0
14. Ostale kratkoročne obveze	123	18.573.492	29.413.970
E) ODGOĐENO PLAĆANJE TROŠKOVA I PRIHOD BUDUĆEGA RAZDOBLJA	124	16.128.209	16.594.759
F) UKUPNO – PASIVA (AOP 067+090+097+109+124)	125	317.903.751	388.561.035
G) IZVANBILANČNI ZAPISI	126	0	0

Span d.d.

IZVJEŠTAJ O NOVČANOM TIJEKU - Indirektna metoda u razdoblju 1.1.2022. do 30.6.2022. u kunama			
Obveznik: Span d.d.			
Naziv pozicije	AOP oznaka	Isto razdoblje prethodne godine	Tekuće razdoblje
1	2	3	4
Novčani tokovi od poslovnih aktivnosti			
1. Dobit prije oporezivanja	001	7.264.785	25.238.807
2. Usklađenja (AOP 003 do 010):	002	6.867.535	7.207.075
a) Amortizacija	003	6.543.733	6.849.372
b) Dobici i gubici od prodaje i vrijednosna usklađenja dugotrajne materijalne i nematerijalne imovine	004	-32.789	-31.032
c) Dobici i gubici od prodaje i nerealizirani dobiti i gubici i vrijednosno usklađenje financijske imovine	005	0	12.626
d) Prihodi od kamata i dividendi	006	-248.690	-57.671
e) Rashodi od kamata	007	770.878	433.780
f) Rezerviranja	008	0	0
g) Tečajne razlike (nerealizirane)	009	-165.597	0
h) Ostala usklađenja za nenovčane transakcije i nerealizirane dobitke i gubitke	010	0	0
I. Povećanje ili smanjenje novčanih tokova prije promjena u radnom kapitalu (AOP 001+002)	011	14.132.320	32.445.882
3. Promjene u radnom kapitalu (AOP 013 do 016)	012	9.372.089	8.836.704
a) Povećanje ili smanjenje kratkoročnih obveza	013	30.126.648	68.011.552
b) Povećanje ili smanjenje kratkotrajnih potraživanja	014	-26.837.833	-70.467.794
c) Povećanje ili smanjenje zaliha	015	-209.361	-2.398.981
d) Ostala povećanja ili smanjenja radnog kapitala	016	6.292.635	13.691.927
II. Novac iz poslovanja (AOP 011+012)	017	23.504.409	41.282.586
4. Novčani izdaci za kamate	018	-827.315	-459.292
5. Plaćeni porez na dobit	019	-356.489	-303.857
A) NETO NOVČANI TOKOVI OD POSLOVNIH AKTIVNOSTI (AOP 017 do 019)	020	22.320.605	40.519.437
Novčani tokovi od investicijskih aktivnosti			
1. Novčani primici od prodaje dugotrajne materijalne i nematerijalne imovine	021	96.210	55.895
2. Novčani primici od prodaje financijskih instrumenata	022	0	0
3. Novčani primici od kamata	023	0	0
4. Novčani primici od dividendi	024	0	0
5. Novčani primici s osnove povrata danih zajmova i štednih uloga	025	0	0
6. Ostali novčani primici od investicijskih aktivnosti	026	0	451
III. Ukupno novčani primici od investicijskih aktivnosti (AOP 021 do 026)	027	96.210	56.346
1. Novčani izdaci za kupnju dugotrajne materijalne i nematerijalne imovine	028	-1.475.306	-5.968.854
2. Novčani izdaci za stjecanje financijskih instrumenata	029	0	0
3. Novčani izdaci s osnove danih zajmova i štednih uloga za razdoblje	030	0	0
4. Stjecanje ovisnog društva, umanjeno za stečeni novac	031	0	-37.389.637
5. Ostali novčani izdaci od investicijskih aktivnosti	032	0	-7.000
IV. Ukupno novčani izdaci od investicijskih aktivnosti (AOP 028 do 032)	033	-1.475.306	-43.365.491
B) NETO NOVČANI TOKOVI OD INVESTICIJSKIH AKTIVNOSTI (AOP 027+033)	034	-1.379.096	-43.309.145
Novčani tokovi od financijskih aktivnosti			
1. Novčani primici od povećanja temeljnog (upisanog) kapitala	035	0	0
2. Novčani primici od izdavanja vlasničkih i dužničkih financijskih instrumenata	036	0	0
3. Novčani primici od glavnice kredita, pozajmica i drugih posudbi	037	34.256.411	0
4. Ostali novčani primici od financijskih aktivnosti	038	320.892	57.671
V. Ukupno novčani primici od financijskih aktivnosti (AOP 035 do 038)	039	34.577.303	57.671
1. Novčani izdaci za otplatu glavnice kredita, pozajmica i drugih posudbi i dužničkih financijskih instrumenata	040	-52.668.302	-5.308.744
2. Novčani izdaci za isplatu dividendi	041	-1.538.880	-9.713.775
3. Novčani izdaci za financijski najam	042	-18.187	-18.677
4. Novčani izdaci za otkup vlastitih dionica i smanjenje temeljnog (upisanog) kapitala	043	-2.033.202	-2.537.602
5. Ostali novčani izdaci od financijskih aktivnosti	044	-1.078.747	-3.253.611
VI. Ukupno novčani izdaci od financijskih aktivnosti (AOP 040 do 044)	045	-57.337.318	-20.832.409
C) NETO NOVČANI TOKOVI OD FINANCIJSKIH AKTIVNOSTI (AOP 039+045)	046	-22.760.015	-20.774.738
1. Nerealizirane tečajne razlike po novcu i novčanim ekvivalentima	047	0	0
D) NETO POVEĆANJE ILI SMANJENJE NOVČANIH TOKOVA (AOP 020+034+046+047)	048	-1.818.506	-23.564.446
E) NOVAC I NOVČANI EKVALENTI NA POČETKU RAZDOBLJA	049	16.032.199	126.919.757
F) NOVAC I NOVČANI EKVALENTI NA KRAJU RAZDOBLJA (AOP 048+049)	050	14.213.693	103.355.311

IZVJEŠTAJ O PROMJENAMA KAPITALA

za razdoblje od 1.1.2022. do 30.6.2022.

u kunama

Opis pozicije	ADP oznaka	Raspodjeljivo imateljima kapitala matice																Manjinski	Ukupno kapital i rezerve
		Temeljni (upisani) kapital	Kapitalne rezerve	Zakonske rezerve	Rezerve za vlastite dionice	Vlastite dionice i udjeli (odbitna stavka)	Statutarne rezerve	Ostale rezerve	Revalorizacijske rezerve	Financijske imovine kroz ostalu sveobuhvatnu dobit (raspoloživa za prodaju)	Učinkoviti dio zaštite novčanih tokova	Učinkoviti dio zaštite neto ulaganja u inozemstvo	Ostale rezerve fer vrijednosti	Tečajne razlike iz preračuna inozemnog poslovanja	Zadržana dobit / preneseni gubitak	Dobit / gubitak poslovne godine	Ukupno raspodjeljivo imateljima kapitala matice		
1	2	3	4	5	6	7	8	9	10	11	12	13	14	15	16	17	18 (3 do 6 - 7 + 8 do 17)	19	20 (18+19)
Prethodno razdoblje																			
1. Stanje na dan početka prethodne poslovne godine	01	19.600.000	0	8.072.428	28.000.000	28.000.000	0	0	8.451.348	0	0	0	0	0	17.374.032	6.495.617	59.993.425	0	59.993.425
2. Promjene računovodstvenih politika	02	0	0	0	0	0	0	0	0	0	0	0	0	0	0	0	0	0	0
3. Ispravak pogreški	03	0	0	0	0	0	0	0	0	0	0	0	0	0	0	0	0	0	0
4. Stanje na dan početka prethodne poslovne godine (prepravljeno) (ADP 01 do 03)	04	19.600.000	0	8.072.428	28.000.000	28.000.000	0	0	8.451.348	0	0	0	0	0	17.374.032	6.495.617	59.993.425	0	59.993.425
5. Dobit/gubitak razdoblja	05	0	0	0	0	0	0	0	0	0	0	0	0	0	19.359.494	19.359.494	19.359.494	0	19.359.494
6. Tečajne razlike iz preračuna inozemnog poslovanja	06	0	0	0	0	0	0	0	0	0	0	0	0	0	0	0	0	0	0
7. Promjene revalorizacijskih rezervi dugotrajne materijalne i nematerijalne imovine	07	0	0	0	0	0	0	0	7.503.056	0	0	0	0	0	454.731	0	7.957.787	0	7.957.787
8. Dobitak ili gubitak s osnovne naknadnog vrednovanja financijske imovine prema fer vrijednosti kroz ostalu sveobuhvatnu dobit (raspoloživa za prodaju)	08	0	0	0	0	0	0	0	0	0	0	0	0	0	0	0	0	0	0
9. Dobitak ili gubitak s osnovne učinkovite zaštite novčanog toka	09	0	0	0	0	0	0	0	0	0	0	0	0	0	0	0	0	0	0
10. Dobitak ili gubitak s osnovne učinkovite zaštite neto ulaganja u inozemstvu	10	0	0	0	0	0	0	0	0	0	0	0	0	0	0	0	0	0	0
11. Udio u ostaloj sveobuhvatnoj dobiti/gubitku društava povezanih sudjelujućim interesom	11	0	0	0	0	0	0	0	0	0	0	0	0	0	0	0	0	0	0
12. Aktuarski dobiti/gubici po planovima definiranih primanja	12	0	0	0	0	0	0	0	0	0	0	0	0	0	0	0	0	0	0
13. Ostale nevasničke promjene kapitala	13	0	-19.328.200	0	0	0	0	0	0	0	0	0	0	0	19.328.200	0	0	0	0
14. Porez na transakcije priznate direktno u kapitalu	14	0	0	0	0	0	0	0	0	0	0	0	0	0	0	0	0	0	0
15. Smanjenje temeljnog (upisanog) kapitala (osim u postupku predstečajne nagodbe i nastalog reinvestiranjem dobiti)	15	0	0	0	0	0	0	0	0	0	0	0	0	0	0	0	0	0	0
16. Smanjenje temeljnog (upisanog) kapitala u postupku predstečajne nagodbe	16	0	0	0	0	0	0	0	0	0	0	0	0	0	0	0	0	0	0
17. Smanjenje temeljnog (upisanog) kapitala nastalog reinvestiranjem dobiti	17	0	0	0	0	0	0	0	0	0	0	0	0	0	0	0	0	0	0
18. Otkup vlastitih dionica/udjela	18	0	0	0	0	0	0	0	0	0	0	0	0	0	0	0	0	0	0
19. Uplate članova/dioničara	19	0	0	0	0	0	0	0	0	0	0	0	0	0	0	0	0	0	0
20. Isplata udjela u dobiti/dividende	20	0	0	0	0	0	0	0	0	0	0	0	0	0	-1.538.880	0	-1.538.880	0	-1.538.880
21. Ostale raspodjele i isplate članovima/dioničarima	21	0	98.411.769	-984.470	-27.384.441	-27.384.441	0	0	0	0	0	0	0	0	9.717.458	0	107.144.757	0	107.144.757
22. Prijenos po godišnjem rasporedu	22	0	0	324.781	0	0	0	0	0	0	0	0	0	0	6.170.836	-6.495.617	0	0	0
23. Povećanje rezervi u postupku predstečajne nagodbe	23	0	0	0	0	0	0	0	0	0	0	0	0	0	0	0	0	0	0
24. Stanje na zadnji dan izvještajnog razdoblja prethodne poslovne godine (04 do 23)	24	19.600.000	79.083.569	7.412.739	615.559	615.559	0	0	15.954.404	0	0	0	0	0	51.506.377	19.359.494	192.916.583	0	192.916.583
DODATAK IZVJEŠTAJU O PROMJENAMA KAPITALA (popunjavanje poduzetnik obveznik primjene MSFI-a)																			
I. OSTALA SVEOBUHVAATNA DOBIT PRETHODNOG RAZDOBLJA, UMANJENO ZA POREZE (ADP 06 do 14)	25	0	-19.328.200	0	0	0	0	0	7.503.056	0	0	0	0	0	19.782.931	0	7.957.787	0	7.957.787
II. SVEOBUHVAATNA DOBIT ILI GUBITAK PRETHODNOG RAZDOBLJA (ADP 05+25)	26	0	-19.328.200	0	0	0	0	0	7.503.056	0	0	0	0	0	19.782.931	19.359.494	27.317.281	0	27.317.281
III. TRANSAKCIJE S VLASNICIMA PRETHODNOG RAZDOBLJA PRIZNATE DIREKTNO U KAPITALU (ADP 15 do 23)	27	0	98.411.769	-659.689	-27.384.441	-27.384.441	0	0	0	0	0	0	0	0	14.349.414	-6.495.617	105.605.877	0	105.605.877
Tekuće razdoblje																			
1. Stanje na dan početka tekuće poslovne godine	28	19.600.000	79.083.569	7.412.739	615.559	615.559	0	0	15.954.404	0	0	0	0	0	51.506.377	19.359.494	192.916.583	0	192.916.583
2. Promjene računovodstvenih politika	29	0	0	0	0	0	0	0	0	0	0	0	0	0	0	0	0	0	0
3. Ispravak pogreški	30	0	0	0	0	0	0	0	0	0	0	0	0	0	0	0	0	0	0
4. Stanje na dan početka tekuće poslovne godine (prepravljeno) (ADP 28 do 30)	31	19.600.000	79.083.569	7.412.739	615.559	615.559	0	0	15.954.404	0	0	0	0	0	51.506.377	19.359.494	192.916.583	0	192.916.583
5. Dobit/gubitak razdoblja	32	0	0	0	0	0	0	0	0	0	0	0	0	0	0	24.645.611	24.645.611	0	24.645.611
6. Tečajne razlike iz preračuna inozemnog poslovanja	33	0	0	0	0	0	0	0	0	0	0	0	0	0	0	0	0	0	0
7. Promjene revalorizacijskih rezervi dugotrajne materijalne i nematerijalne imovine	34	0	0	0	0	0	0	0	0	0	0	0	0	0	0	0	0	0	0
8. Dobitak ili gubitak s osnovne naknadnog vrednovanja financijske imovine prema fer vrijednosti kroz ostalu sveobuhvatnu dobit (raspoloživa za prodaju)	35	0	0	0	0	0	0	0	0	0	0	0	0	0	0	0	0	0	0
9. Dobitak ili gubitak s osnovne učinkovite zaštite novčanog toka	36	0	0	0	0	0	0	0	0	0	0	0	0	0	0	0	0	0	0
10. Dobitak ili gubitak s osnovne učinkovite zaštite neto ulaganja u inozemstvu	37	0	0	0	0	0	0	0	0	0	0	0	0	0	0	0	0	0	0
11. Udio u ostaloj sveobuhvatnoj dobiti/gubitku društava povezanih sudjelujućim interesom	38	0	0	0	0	0	0	0	0	0	0	0	0	0	0	0	0	0	0
12. Aktuarski dobiti/gubici po planovima definiranih primanja	39	0	0	0	0	0	0	0	0	0	0	0	0	0	0	0	0	0	0
13. Ostale nevasničke promjene kapitala	40	0	0	0	0	0	0	0	0	0	0	0	0	0	0	0	0	0	0
14. Porez na transakcije priznate direktno u kapitalu	41	0	0	0	0	0	0	0	0	0	0	0	0	0	0	0	0	0	0
15. Smanjenje temeljnog (upisanog) kapitala (osim u postupku predstečajne nagodbe i nastalog reinvestiranjem dobiti)	42	0	0	0	0	0	0	0	0	0	0	0	0	0	0	0	0	0	0
16. Smanjenje temeljnog (upisanog) kapitala u postupku predstečajne nagodbe	43	0	0	0	0	0	0	0	0	0	0	0	0	0	0	0	0	0	0
17. Smanjenje temeljnog (upisanog) kapitala nastalog reinvestiranjem dobiti	44	0	0	0	0	0	0	0	0	0	0	0	0	0	0	0	0	0	0
18. Otkup vlastitih dionica/udjela	45	0	0	0	4.240.000	4.240.000	0	0	0	0	0	0	0	0	0	0	0	0	0
19. Uplate članova/dioničara	46	0	0	0	0	0	0	0	0	0	0	0	0	0	0	0	0	0	0
20. Isplata udjela u dobiti/dividende	47	0	0	0	0	0	0	0	0	0	0	0	0	0	0	-9.713.775	-9.713.775	0	-9.713.775
21. Ostale raspodjele i isplate članovima/dioničarima	48	0	2.175.178	0	-1.199.619	-1.199.619	0	0	0	0	0	0	0	0	-10.056.181	0	-7.881.003	0	-7.881.003
22. Prijenos po godišnjem rasporedu	49	0	0	0	0	0	0	0	0	0	0	0	0	0	9.645.719	-9.645.719	0	0	0
23. Povećanje rezervi u postupku predstečajne nagodbe	50	0	0	0	0	0	0	0	0	0	0	0	0	0	0	0	0	0	0
24. Stanje na zadnji dan izvještajnog razdoblja tekuće poslovne godine (ADP 31 do 50)	51	19.600.000	81.258.747	7.412.739	3.655.940	3.655.940	0	0	15.954.404	0	0	0	0	0	51.095.915	24.645.611	199.967.416	0	199.967.416
DODATAK IZVJEŠTAJU O PROMJENAMA KAPITALA (popunjavanje poduzetnik obveznik primjene MSFI-a)																			
I. OSTALA SVEOBUHVAATNA DOBIT TEKUĆEG RAZDOBLJA, UMANJENO ZA POREZE (ADP 33 do 41)	52	0	0	0	0	0	0	0	0	0	0	0	0	0	0	0	0	0	0
II. SVEOBUHVAATNA DOBIT ILI GUBITAK TEKUĆEG RAZDOBLJA (ADP 32 + 52)	53	0	0	0	0	0	0	0	0	0	0	0	0	0	0	24.645.611	24.645.611	0	24.645.611
III. TRANSAKCIJE S VLASNICIMA TEKUĆEG RAZDOBLJA PRIZNATE DIREKTNO U KAPITALU (ADP 42 do 50)	54	0	2.175.178	0	3.040.381	3.040.381	0	0	0	0	0	0	0	0	-410.462	-19.359.494	-17.594.778	0	-17.594.778

4. Bilješke

4.1. BILJEŠKE UZ FINACIJSKE IZVJEŠTAJE - (KOJI SE SASTAVLJAJU ZA TROMJESEČNA RAZDOBLJA)

Naziv izdavatelja: Span d.d
Adresa: Koturaška cesta 47, 10000 Zagreb
OIB: 19680551758
MBS: 080192242

Izvještajno razdoblje: 1. 1. 2022. do 30. 6. 2022.

Bilješke uz financijske izvještaje za tromjesečna razdoblja priložene su u Nerevidiranim rezultatima poslovanja Span Grupe i društva Span d.d. za prvih šest mjeseci 2022. koji je dostupan na internetskim stranicama Zagrebačke burze.

Godišnji izvještaj Span Grupe i društva Span d.d. za 2021. godinu dostupan je na internetskim stranicama tvrtke Span d.d.

Računovodstvene politike koje se primjenjuju prilikom sastavljanja financijskih izvještaja za izvještajno razdoblje iste su kao i u posljednjim godišnjim financijskim izvještajima.

Span d.d. je izdao korporativne garancije u iznosu 10.610 tisuća kuna, zadužnice u iznosu 172.592 tisuća kuna (od toga za povezana društva 7.767 tisuće kuna) te mjenice u iznosu 18.067 tisuća kuna.

Prosječan broj zaposlenih Span Grupe u razdoblju od 1.1.2022. do 30.06.2022. godine bio je 651. Prosječan broj zaposlenih društva Span d.d. u razdoblju od 1.1.2022. do 30.06.2022. godine bio je 501.

U promatranom razdoblju društvo Span d.d. kapitaliziralo je trošak rada koji se odnosi na nastavak razvoja interno generirane nematerijalne imovine. Ukupan iznos troška zaposlenih tijekom razdoblja iznosi 68.647 tisuća kn od čega iznos od 67.080 tisuća kn direktno tereti troškove razdoblja, dok je 1.567 tisuća kn kapitalizirano. Kapitalizirani trošak raščlanjen je na neto plaće (942 tisuće kn), poreze i doprinose iz plaća (453 tisuća kn) te doprinose na plaće (171 tisuća kn). U promatranom razdoblju Span Grupa kapitalizirala je trošak rada koji se odnosi na nastavak razvoja interno generirane nematerijalne imovine. Ukupan iznos troška zaposlenih tijekom razdoblja iznosi 92.184 tisuća kn od čega iznos od 90.336 tisuća kn direktno tereti troškove razdoblja, dok je 1.848 tisuća kn kapitalizirano. Kapitalizirani trošak raščlanjen je na neto plaće (1.128 tisuće kn), poreze i doprinose iz plaća (538 tisuća kn) te doprinose na plaće (182 tisuća kn).

Odgođena porezna imovina Span Grupe na dan 31.12.2021. iznosi 7.729 tisuća kuna, a društva Span d.d. 6.952 tisuća kuna. U Span Grupi se smanjenje u iznosu 586 tisuća kuna odnosi se na priznavanje odgođene porezne imovine na osnovi porezne olakšice na temelju dobivenih potpora za ulaganje od Ministarstva gospodarstva te promjene tečaja, a smanjenje u iznosu od 593 tisuća kuna u izvještajnom razdoblju odnosi se na priznavanje odgođene porezne imovine na osnovi porezne olakšice na temelju dobivenih potpora za ulaganje od Ministarstva gospodarstva, poduzetništva i obrta za društvo Span d.d.


Span d.d. drži sudjelujući udjel u kapitalu u poduzećima Trilix d.o.o. Zagreb i Bonsai d.o.o. Zagreb. Iznos kapitala koji društvo Span d.d. drži u poduzeću Trilix d.o.o. iznosi 60%, odnosno 1.037 tisuća kuna, iznos ukupnog kapitala i rezervi društva Trilix d.o.o. iznosi 1.729 tisuće, a dobitak u poslovnoj godini 2021. iznosi 36 tisuća kuna. Iznos kapitala koji društvo Span d.d. drži u poduzeću Bonsai d.o.o. iznosi 70%, odnosno 1.000 tisuća kuna, iznos ukupnog kapitala i rezervi društva Bonsai d.o.o. iznosi 1.429 tisuća kuna, a dobitak u poslovnoj godini 2021. iznosi 618 tisuća kuna.

Poduzetnici gdje Span d.d. ima neograničenu odgovornost su: Span d.o.o. Ljubljana, Span IT Ltd. London, Span USA Inc., Oak Brook, Span LLC Baku, Span GmbH Munich, LLC Span Kiev, SPAN SWISS AG Zurich, SPAN-IT SRL Moldova i Ekobit d.o.o., Zagreb.

5. IZJAVA O ODGOVORNOSTI ZA SASTAVLJANJE IZVJEŠTAJA PROMATRANOG RAZDOBLJA

IZJAVA

Nerevidirani financijski izvještaji Spana d.d. i Span Grupe sastavljeni za period od 1. 1. - 30. 6. 2022. godine, prikazani su fer i istinito u skladu sa Međunarodnim standardima financijskog izvještavanja, koji su konzistentno primijenjeni u odnosu na prethodne godine. Sve materijalno značajne transakcije su odgovarajuće evidentirane u računovodstvenim evidencijama na kojima se temelje financijski izvještaji. Pružaju istinit i potpun pregled imovine i obveza, financijskog položaja i poslovanja društva Span d.d i Span Grupe.



Nikola Dujmović
Predsjednik Uprave, Span d.d