



span

SIJEČANJ - OŽUJAK 2023.

Nerevidirani
rezultati
poslovanja
Span Grupe
i društva
Span d.d.

Sadržaj

1.	Međuzvještaj rukovodstva – Management Report	3
1.1.	Izjava Saše Kramara, člana Uprave, direktora marketinga, prodaje i poslovnog razvoja	4
1.2.	Poslovni događaji, nagrade i priznanja	6
1.2.1.	Potpisan ugovor o kupnji 100% udjela u društvu GT Tarkvara, najvećem estonskom Microsoft partneru	6
1.2.2.	Uvrštenje u Crobex10® i Crobex10tr®	7
1.2.3.	Trinaesta napredna specijalizacija	8
1.2.4.	Hewlett Packard Enterprise Gold Partner status	9
1.2.5.	Recertifikacijski audit za ISO/IEC 27001 i ISO 9001 te kontrolni audit za ISO 37001	9
1.2.6.	Saviynt – nagrada „Fastest transaction in 2022“	9
1.3.	Korporativni događaji	10
1.3.1.	30 godina Spana	10
1.3.2.	Otpuštanje vlastitih dionica	10
1.4.	Ljudi i zajednica	11
1.4.1.	CEP recertifikacija	11
1.4.2.	HR inicijative	11
1.4.2.1.	Span Learning Hub	11
1.4.2.2.	Employee manual	12
1.4.3.	Odnosi s akademskom zajednicom	12
1.4.4.	LifeSpan inicijative i programi dobrobiti u Spanu	12
1.4.5.	Interna i eksterna komunikacija	13
1.4.6.	Društveno odgovorno poslovanje	15
1.4.6.1.	Cyber security i održivo poslovanje	15
1.4.6.2.	Vidimo šumu od drveća	15
1.4.6.3.	Pobudimo jednakost	16
2.	Financijski pokazatelji za prva tri mjeseca 2023. godine	17
2.1.	Poslovni prihodi, EBITDA i neto dobit Span Grupe	18
2.2.	Poslovni prihodi, EBITDA i neto dobit društva Span d.d.	18
2.3.	Osnovne značajke razdoblja – prva tri mjeseca 2023. godine	19
2.4.	Prihodi po segmentima	21
2.5.	Prihodi po geografiji	22
2.6.	Bilanca	23
2.7.	Novčani tok	25
2.8.	Poslovanje TOV Span Ukrajina	26
3.	Financijski izvještaji Span Grupe i Span d.d.	29
4.	Bilješke	42
4.1.	Bilješke uz financijske izvještaje – (koji se sastavljaju za tromjesečna razdoblja)	42
5.	Izjava o odgovornosti za sastavljanje izvještaja promatranog razdoblja	43



1.

Međuzvještaj rukovodstva – Management Report

1.1.

Izjava Saše Kramara, člana Uprave, direktora marketinga, prodaje i poslovnog razvoja

Span ide na Baltik. Događaj koji je obilježio prvi kvartal ove godine svakako je preuzimanje tvrtke GT Tarkvara, vodećeg Microsoftova partnera u Estoniji. Tarkvara znači softver. Nomen est omen. Naime, riječ je o vodećoj estonskoj tvrtki za licenciranje i upravljanje softverskom imovinom s više od 25 godina iskustva. Svojom novom akvizicijom potvrđujemo stratešku usmjerenost na daljnji rast i širenje na nova tržišta. Zemlje Baltika i Skandinavije izrazito su digitalno napredne te iskazuju rastuću potrebu za dodatnom ekspertizom u područjima clouda i cyber securityja, u kojima smo mi međunarodno prepoznatljivi. Estonija je jedna od digitalno najrazvijenijih zemalja Europe, svjetski predvodnik i broj jedan u području razvoja javnih digitalnih servisa, izrazito poduzetnički orijentirana zemlja bez korupcije te zemlja s najvećim brojem “unicorna” po glavi stanovnika. GT Tarkvara pouzdan je partner najvećim tvrtkama u softverskoj industriji poput Microsofta, Adobea, Veritasa, Citrixa, Symanteca, VMWarea i drugih. Bilježi kontinuirani rast prihoda i profitabilnosti tijekom godina. Uz privatni, snažno su pozicionirani i u javnom te obrazovnom sektoru.

Unatoč brojnim izazovima u okruženju (rat u Ukrajini, energetska kriza, visoka inflacija, povećanje kamatnih stopa, najava recesije na mnogim tržištima), koji su utjecali i na IT budžete naših korisnika, u prva tri mjeseca ove godine nastavili smo s rastom ključnih poslovnih pokazatelja. Prihodi Grupe iznosili su 25,6 milijuna eura, što predstavlja rast od 4 posto u odnosu na isto razdoblje prošle godine. Nadoknadili smo pad prihoda u Ukrajini i dodatno rasli. EBITDA Grupe dosegla je 3,1 milijun eura i rasla 1 posto u odnosu na prvi kvartal prošle godine.

Ovi rezultati posebno dobivaju na težini jer smo ih ostvarili usred investicijskog ciklusa koji smo započeli prošle godine zapošljavanjem više od 200 novih ljudi. U našoj industriji, a pogotovo u njezinu servisnom dijelu, budući rast moguć je samo ako rastu i naši kapaciteti za isporuku servisa. Potencijal rasta proporcionalan je rastu broja naših stručnjaka, ali dolazi s vremenskim odmakom od šest do 12 mjeseci. Zadržali smo istu razinu profitabilnosti uz rast troškova plaća od 35 posto u odnosu na prvi kvartal prošle godine.

Sa Zagrebačke burze stigle su nam nove dobre vijesti – naša dionica u ožujku je uvrštena među 10 najlikvidnijih dionica na Zagrebačkoj burzi te je ušla u sastav indeksa CROBEX10[®] i CROBEX10tr[®]. Uz rast cijene dionice, upravo nam je njezina likvidnost jedan od najvažnijih ciljeva. S prometom od 7,5 milijuna eura, Spanova je dionica, uz značajan rast cijene, u prva tri mjeseca 2023. bila najlikvidnija na Zagrebačkoj burzi.



I to nije sve. Osvojili smo novu, trinaestu Micro-softovu naprednu specijalizaciju, potvrdili HP Enterprise Gold Partner status, prošli recertifikacijski audit za ISO/IEC 27001 i ISO 9001 i kontrolni audit za ISO 37001. Obnovili smo certifikat Poslodavac partner, dobili Saviyntovu nagradu, sadili drveće, isporučivali projekte i nastavili učiti. Godinu u kojoj Span navršava tridesetu započeli smo snažno i slavljenički.



Saša Kramar

Član Uprave, direktor marketinga,
prodaje i poslovnog razvoja Span d.d.

1.2. Poslovni događaji, nagrade i priznanja

1.2.1. Potpisan ugovor o kupnji 100% udjela u društvu GT Tarkvara, najvećem estonskom Microsoft partneru

Dana 31. ožujka 2023. godine potpisali smo ugovor o kupnji 100% udjela u društvu GT Tarkvara, Tallinn, Estonija. Procijenjena vrijednost transakcije iznosi 11.377.457,00 eura, pri čemu je dio kupoprodajne cijene koji ovisi o poslovnim rezultatima društva GT Tarkvara u 2023.



i 2024. godini podložan usklađenju. Riječ je o vodećem estonskom društvu za licenciranje i upravljanje softverskom imovinom s više od 25 godina iskustva. Naša najnovija akvizicija ostvarena je svega godinu dana nakon preuzimanja domaćeg softverskog društva Ekobit.

Preuzimanje GT Tarkvare potvrđuje našu stratešku usmjerenost na daljnji rast i širenje na nova tržišta. Zemlje Baltika i Skandinavije izrazito su digitalno napredne te

pokazuju rastuću potrebu za dodatnom ekspertizom u područjima clouda i cyber securityja, u kojima smo međunarodno prepoznatljivi.

„Ovom akvizicijom Span ulazi na tržište Estonije, jedne od digitalno najrazvijenijih zemalja Europe. Ekspertiza i tržišna pozicija GT Tarkvare u kombinaciji s našim naprednim cloud i cyber security uslugama odličan su temelj za daljnji rast i razvoj poslovanja na tržištima sjeverne Europe“, izjavio je osnivač i predsjednik Uprave Spana Nikola Dujmović.

GT Tarkvara pouzdan je partner najvećim tvrtkama u softverskoj industriji poput Microsofta, Adobea, Veritasa, Citrixa, Symanteca, VMWarea i drugih. Bilježe kontinuiran rast prihoda tijekom godina, fokusirani su na projekte vezane uz **digitalnu transformaciju, cloud i kibernetičku sigurnost**. Uz privatni sektor, snažno su pozicionirani i u javnom i obrazovnom sektoru.

„Span i GT Tarkvara vodeći su Microsoftovi partneri, koji ovim preuzimanjem udružuju svoje dugogodišnje znanje i iskustvo. Veseli me što će naši postojeći klijenti sada imati pristup naprednim cloud i cyber security uslugama temeljenim na Spanovu višegodišnjem iskustvu rada s velikim, globalnim tvrtkama“, izjavio je Taivo Remmelgas, vlasnik i član Uprave GT Tarkvare.



1.2.2. Uvrštenje u Crobex10® i Crobex10tr®

Na temelju podataka o trgovanju dionicama od 1. rujna 2022. do 28. veljače 2023. godine, naša je dionica uvrštena među **10 najlikvidnijih dionica na Zagrebačkoj burzi**. Upravo ti rezultati omogućili su našoj dionici ulazak u sastav indeksa CROBEX10® i CROBEX10tr®, gdje se već nalaze dionice Adris Grupe, Arena Hospitality Grupe, Atlantic Grupe, Atlantske plovidbe, Ericsson Nikole Tesle, Hrvatskog Telekomu, Končara, Podravke i Valamar Riviere.



„Ponosan sam što smo u tako kratko vrijeme uspjeli ući u CROBEX10® i CROBEX10tr®. Upravo je likvidnost Spanove dionice bio jedan od glavnih ciljeva u IPO-u. Veseli nas što smo i dalje zanimljivi ulagačima, što interes ne jenjava, a to potvrđuje i podatak da se našom dionicom gotovo svakodnevno trguje“, istaknuo je Nikola Dujmović, osnivač i predsjednik Uprave Spana.

Izlistavanjem na Zagrebačkoj burzi u rujnu 2021. godine postali smo **prva IT kompanija u Hrvatskoj koja je izašla na burzu**. U godinu i pol protrgovalo se s više od 660 tisuća Spanovih dionica, vrijednosti 22 milijuna eura. Zabilježen je rast cijene dionice od gotovo 113% posto, dok je broj dioničara od inicijalnih 1200 danas porastao na više od 1700.

Kretanje cijene dionice SPAN u promatranom razdoblju revizije 01. 09. 2022. – 28. 02. 2023.



Prema podacima ZSE-a o trgovanju¹, **dionica Spana bila je dionica s najvećim prometom u veljači i ožujku 2023. godine**. U veljači promet dionicom SPAN iznosio je 3.033.234,00 eura, dok je u ožujku iznosio 3.432.998,00 eura.

¹ <https://zse.hr/hr/mjesecna/60>

Kretanje cijene dionice SPAN 01. 01. 2023. – 31. 03. 2023.²



1.2.3. Trinaesta napredna specijalizacija

Microsoftove napredne specijalizacije jamstvo su izvrsnosti te se dodjeljuju najstručnijim Microsoftovim partnerima. Ponosni smo što možemo objaviti da smo stekli specijalizaciju **Low Code Application Development Advanced Specialization**. Ovo je naša 13. Microsoftova napredna specijalizacija, prva u kategoriji poslovnih aplikacija Microsoftovih naprednih specijalizacija.

Tržište alata za razvijanje low-code aplikacija brzo raste, posebice posljednjih nekoliko godina. Korištenjem Microsoftove low-code razvojne platforme za aplikacije, koja uključuje Microsoft Power Apps i Microsoft Power Automate, pomažemo korisnicima da brzo razviju prilagođena i fleksibilna low-code poslovna rješenja koja integriraju već postojeće sustave i podatke s ciljem pokretanja inovacija i učinkovitosti diljem organizacija.

Microsoft Low Code Application Development specijalizacija odražava naše provjereno znanje, značajno iskustvo i zabilježeni uspjeh u pružanju podrške korisnicima koji primjenjuju Microsoftova low-code rješenja.



Microsoft koristi napredne specijalizacije kako bi identificirao najbolje partnere koji će odgovoriti na specifične potrebe korisnika i ponosni smo što smo dio toga kolektiva, kao i što se u ovoj specijalizaciji odražava Spanova višegodišnja posvećenost postizanju izvrsnih rezultata i opravdava povjerenje koje nam korisnici poklanjaju.

² <https://www.span.eu/hr/investitori/dionica/>

1.2.4. Hewlett Packard Enterprise Gold Partner status

Ponosni smo što već dugi niz godina uspješno obnavljamo Hewlett Packard Enterprise Gold Partner status, a ni 2023. tu nije iznimka. Ovo je novi dokaz naše predanosti i izvrsnosti u području hibridnog clouda s provjerenom kvalitetnim proizvodima i uslugama IT infrastrukture.

Demonstriranje stručnosti u HPE-ovom portfelju hibridnog clouda te završetak programa obuke i certifikacije za HPE hibridna rješenja potvrda su visoke razine znanja Spanovih stručnjaka. Ovime je naš fokus na pomaganje korisnicima implementacijom zahtjevnih i kompleksnih HPE rješenja kako bi brže reagirali na nepredvidive poslovne zahtjeve dobio dodatno priznanje.



1.2.5. Recertifikacijski audit za ISO/IEC 27001 i ISO 9001 te kontrolni audit za ISO 37001

U siječnju 2023. uspješno smo završili kontrolni audit za naš sustav za sprječavanje podmićivanja prema normi **ISO 37001**.

Početak ožujka uspješno smo obavili eksterne recertifikacijske audite za **ISO 9001** (sustav upravljanja kvalitetom) i **ISO/IEC 27001** (sustav upravljanja informacijskom sigurnošću).



1.2.6. Saviynt – nagrada „Fastest transaction in 2022“

Span je prošle godine postao partner ugledne tvrtke Saviynt, globalnog lidera na polju pametnih rješenja vezanih uz upravljanje identitetima, a već

smo ove godine osvojili i njihovu nagradu! U Londonu na konferenciji Saviynt partnera i korisnika nagrađeni smo za „**Fastest transaction in 2022**“, odnosno za najbrže sklopljen ugovor. Sa Saviynt alatima i platformom radimo na implementaciji rješenja u području identiteta, pristupa i nadzora, a ova nam je nagrada još jedna potvrda da je Saviynt napravio dobru odluku kada nam je ukazao povjerenje. Veselimo se budućoj suradnji!



1.3. Korporativni događaji

1.3.1. 30 godina Spana

Span je svoju povijest počeo pisati 1993. kada je službeno osnovan kao društvo s ograničenom odgovornošću. Točan datum sklapanja Ugovora o osnivanju društva jest 23. ožujka 1993. godine, a iste godine u lipnju otvorena je Spanova trgovina za prodaju softvera u Teslinoj ulici u Zagrebu.



Nikola Dujmović već je tada imao viziju da Span treba ići putem softvera, a ne hardvera. Ta vizija i vjera u uspjeh, zajedno s napornim radom i odricanjima, dovela je Span do onoga što danas jest – vodeća hrvatska IT kompanija

s više od 800 zaposlenika koja nudi visokokvalitetne usluge i rješenja globalnim i regionalnim klijentima.

Godine 2021. Span je ušao u novu razvojnu fazu poslovanja te je kao prva domaća IT kompanija izašao na Zagrebačku burzu. Spanovom dionicom kontinuirano se trguje, što potvrđuje i najnoviji status – ulazak u sastav indeksa CROBEX10[®] i CROBEX10tr[®].



1.3.2. Otpuštanje vlastitih dionica

Dana 30. ožujka 2023. godine društvo Span d.d. („Društvo“) otpustilo je 6.415 vlastitih dionica na temelju Programa otkupa vlastitih dionica usvojenog 2. prosinca 2022. godine na sjednici Uprave i Nadzornog odbora Društva. Program se provodi s ciljem raspolaganja dionicama u okviru ESOP programa Društva, nagrađivanja članova Uprave, radnika Društva i povezanih društava, potencijalnih akvizicija društava, kao i za sve ostale svrhe koje su kao takve predviđene i dopuštene primjenjivim zakonodavstvom Republike Hrvatske, a sukladno odluci Glavne skupštine Društva od dana 13. lipnja 2022. godine. Prije navedenog otpuštanja Društvo je posjedovalo 20.029 vlastitih dionica, koje čine 1,0219% temeljnog kapitala³, a nakon navedenog otpuštanja posjeduje ukupno 13.614 vlastitih dionica, koje čine 0,6946% temeljnog kapitala.

³ Temeljni kapital Društva iznosi 19.600.000,00 HRK i podijeljen je na 1.960.000 dionica na ime, nominalne vrijednosti 10,00 HRK, oznake SPAN-R-A i ISIN oznake HRSPANRA0007.

1.4.

Ljudi i zajednica

1.4.1. CEP recertifikacija

Prvi kvartal ove godine započeo je trećom uspješnom certifikacijom Poslodavac Partner. **Certifikatom Poslodavac Partner (CEP)** vodeća hrvatska konzultantska kuća Selectio još je jednom potvrdila izvrsne prakse Spana i visoku razinu kvalitete u području upravljanja ljudskim potencijalima.

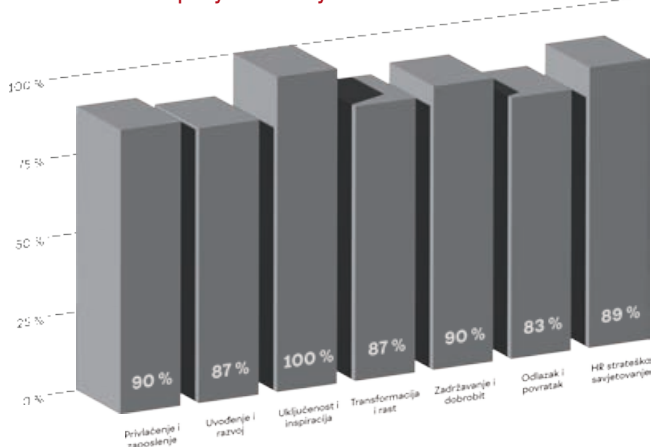


Naši HR procesi procjenjivani su u sedam kategorija (tzv. employee life cycle koraci) – od privlačenja i zaposlenja, uvođenja i razvoja, preko uključenosti i inspiracije, transformacije i rasta, zadržavanja i dobrobiti, sve do odlazaka i povrataka te HR strateškog savjetovanja. Rezultat Spana u svim kategorijama bio je iznad 80%, a ono što nas posebno veseli jest rezultat od **maksimalnih 100%** u dijelu koji se odnosi na **uključenost i dobrobit** naših zaposlenika.

U godini u kojoj su kriteriji samog recertificiranja znatno postroženi ostvarili smo ukupni **rezultat od 90%**, što je **ujedno 8% više od prosjeka** drugih certificiranih organizacija.

Sve ovo samo je pokazatelj kontinuiranog truda koji ulažemo u privlačenje, regrutiranje, zadržavanje i razvoj zaposlenika – ukratko, u cjelokupnu brigu o zaposlenicima.

Rezultati na employee life cycle koracima



1.4.2. HR inicijative

1.4.2.1. Span Learning Hub

U prvom kvartalu 2023., u sklopu usavršavanja i razvoja zaposlenika, pokrenuli smo projekt **Span Learning Hub**. SLH je kontinuirani sustav in-house edukacija za zaposlenike koje uglavnom provode naši stručnjaci u prostorijama Spana. Razvili smo ga kao odgovor na potrebe menadžmenta, ali i zaposlenika za većim brojem edukacija kojima će razvijati vještine korisne u svakodnevnom radu. Treninzi pokrivaju teme iz poslovnih područja, kao i iz područja tzv. mekih vještina, za koje po potrebi angažiramo i vanjske edukatore.

Budući da je Spanova strategija usmjerena na razvoj security rješenja i usluga, program je započeo treningom Security Awareness, koji je održao naš Incident Response Department manager. Druge teme koje smo pripremili tijekom godine jesu sljedeće: vođenje sastanaka, upravljanje vremenom, project management, asertivna komunikacija i feedback, pregled poslovanja tehničkih odjela te MBTI alat za razumijevanje i prihvaćanje različitosti.

Ovim projektom planiramo tijekom prve polovice godine obuhvatiti čak 30% zaposlenika Spana, a polovica predviđenih zaposlenika već je u prvom kvartalu pohađala neki od treninga. Ovo je tek početak dugog putovanja na kojem smo prve grupe polaznika kreirali u suradnji s direktorima i voditeljima timova, a vjerujemo da će se svakom zaposleniku otvoriti prilika da sudjeluje na onom treningu koji mu je potreban za daljnji profesionalni razvoj.

1.4.2.2. Employee manual

Početak ove godine kreirali smo digitalni priručnik naziva Employee Manual kako bismo spanovcima na jednom mjestu pružili sve „servisne“ informacije. Na ovaj način svi zaposlenici Spana u svakom trenutku imaju na raspolaganju ključne informacije o poslovnim procesima podrške poslovanju, kao i sve korisne poveznice na važne upute i dokumente. Priručnik je dostupan na Teams kanalu te se redovito ažurira i nadopunjava najčešćim upitima zaposlenika. Neke od sekcija koje ovaj priručnik sadrži jesu: Onboarding proces, Evidencija rada, Benefiti, Službena putovanja, Inventar, Kanali komunikacije, Administrativne promjene i mnoge druge.

1.4.3. Odnosi s akademskom zajednicom

Održavanje odnosa s fakultetima i studentskim udrugama od iznimne je važnosti za Span. Time ne samo da potičemo mlade umove na rad u IT industriji već i vraćamo društvu obrazujući potencijalne buduće spanovce.

Span je i ove godine, u suradnji sa studentskom **udrugom EESTEC LC Zagreb**, sudjelovao na FrontEdu – besplatnim stručnim radionicama u trajanju od dva tjedna. Kao platinum partner FrontEda, Span je, kao i prošle godine, organizirao 24-satni **Hackathon**, na kojem je sudjelovalo 44 studenata.

Naši su zaposlenici tijekom siječnja i ožujka sudjelovali kao gostujući predavači na **fakultetima u Osijeku i Zagrebu**. Studentima su prezentirali teme vezane uz software development i kibernetičku sigurnost.

Sredinom ožujka u sklopu Dana karijera koji organizira **Rochester Institute of Technology** Spanova specijalistica za razvoj i edukaciju Daria Loos Glebov sudjelovala je na panelu pod nazivom „Career Anxiety & Imposter Syndrome“. RIT se ove godine odlučio pozabaviti trendovima budućnosti pa je tako krovna tema Dana karijera 2023. bila „Technology and the Future of Work: Which Way Will We Go?“.

1.4.4. LifeSpan inicijative i programi dobrobiti u Spanu

Iako se inicijative i programi dobrobiti u Spanu na različite načine organiziraju i provode već dugi niz godina, u prethodnoj godini javila se potreba za određenom sistematizacijom i strukturiranjem navedenih programa.

Suradnjom područja ljudskih potencijala i društveno odgovornog poslovanja nastao je tzv. **LifeSpan** – krovni pojam i zaokružena cjelina well-being inicijativa i programa u Spanu. LifeSpan pokriva različita područja svakodnevnog života – od pravilne prehrane i kretanja do brige o fizičkom i psihičkom zdravlju, ali i različite akcije humanitarnog karaktera.

Početak godine otvorili smo s nekoliko njih! Tako smo u siječnju u suradnji s Hrvatskim zavodom za javno





zdravstvo organizirali edukativno predavanje na temu „**Efikasne strategije suočavanja sa stresom**“, dok je veljaču obilježila inicijativa „**Bike2Work**“ kojom smo obilježili Međunarodni dan zimskog bicikliranja na posao.

Ožujak smo proveli u znaku Dana žena, a u sklopu inicijative „**Femme Forward**“ organizirano je edukativno predavanje o raku dojke s posebnim naglaskom na važnost samopregleda.

Uza sve to po prvi put u suradnji sa Zakladom Ana Rukavina organizirali smo **akciju darivanja krvotvornih matičnih stanica**, a 29 kolega obogatilo je bazu Hrvatskog registra dobrovoljnih darivatelja.



1.4.5. Interna i eksterna komunikacija

Spanovi odjeli korporativnih i marketinških komunikacija, koji su prethodno bili smješteni u odvojenim poslovnim divizijama, u prvom kvartalu spojili su se u novi odjel **Brend i komunikacije**, pod ingerencijom Saše Kramara, člana Uprave zaduženog za marketing, prodaju i razvoj poslovanja. Razlog je tomu ujedinjenje svih timova zaduženih za sve vrste komunikacija koje Span provodi te briga o Spanovom brendu i njegovom razvoju. U novom odjelu nalaze se marketinške komunikacije, odnosi s javnošću, interne komunikacije i digitalna produkcija.

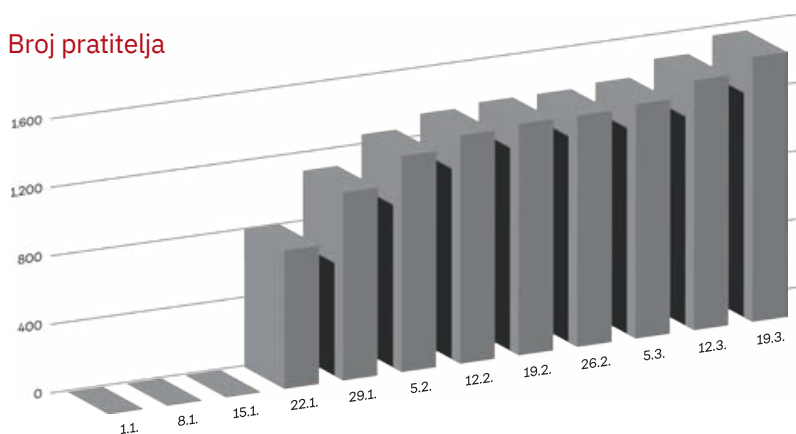
Od izdvojenih aktivnosti u prvom kvartalu istaknuli bismo pokretanje Spanovog TikTok profila i internog mjesečnog newslettera.

Eksterna komunikacija

Među društvene mreže putem kojih smo dosad komunicirali (LinkedIn, YouTube, Facebook i Instagram) od siječnja smo dodali još jednu – TikTok. Otvaranje Spanovog profila na TikToku činio nam se kao logičan put s obzirom na globalnu popularnost te mreže među svim publikama i svim dobnim skupinama.

Drago nam je da je naša publika odmah dobro reagirala na sadržaj koji produciramo, pa se možemo pohvaliti da smo u mjesec dana od otvaranja profila prikupili preko 1000 pratitelja i ostvarili više od 200 tisuća pregleda. Nakon tri mjeseca brojke su nastavile rasti i sada imamo preko 1600 pratitelja i 400 tisuća pregleda. Engagement rate⁴, koji nam uz preglede govori i koliko ljudi ulazi u interakciju sa sadržajem, također pokazuje da proizvodimo zanimljiv sadržaj jer on iznosi 4,4%, a dostupna istraživanja kažu da prosječan engagement rate na TikToku iznosi 4,25%⁵.

Broj pratitelja



*Prikaz rasta broja pratitelja na TikToku

Interna komunikacija

Spanove Interne komunikacije zadužene su za pružanje komunikacijske potpore svim internim aktivnostima. Kako bismo najave događanja i vijesti iz kompanije maksimalno učinili dostupnima svim zaposlenicima, odlučili smo pokrenuti interni mjesečni newsletter.

Alat koji koristimo za pripremu i slanje pruža nam dubinsku analitiku, koja nam je jako dobar pokazatelj biramo li i oblikujemo li sadržaj po mjeri naših zaposlenika. Zbog nedostatka javno dostupnih rezultata koji bi nam bili mjerilo uspješnosti kod internih newslettera, odlučili smo za usporedbu uspješnosti koristiti rezultate istraživanja marketinških newsletter kampanja dok ne kreiramo vlastitu bazu za usporedbu krajem godine. Kao dvije glavne metrike postavili smo open rate zbog toga što pokazuje postotak kontakata koji su otvorili i pogledali newsletter te click-through rate jer prikazuje interes za sadržaj, odnosno koliko je ljudi ušlo u interakciju sa sadržajem (kliknulo na link, popunilo anketu i slično). Open rate koji smo ostvarili našim newsletterom iz ožujka iznosio je 39,74%⁶, dok je click-through rate u istom mjesecu iznosio 12,66%⁷.

4 Uz preglede govori koliko ljudi ulazi u interakciju sa sadržajem

5 2023 Social Media Industry Benchmarks | Socialinsider

6 U marketingu se (ovisno o industriji) uspješnim smatra rezultat između 15 i 20% [10 Metrics to Track Newsletter Content Success | Writtent](#)

7 U marketingu se (ovisno o industriji) uspješnim smatra rezultat između 2 i 5% [10 Metrics to Track Newsletter Content Success | Writtent](#)

1.4.6. Društveno odgovorno poslovanje

U Spanu nastojimo poduzimati sve hrabrije i odlučnije korake na putu održivosti, a kako bismo sve naše dionike (zaposlenici, korisnici, investitori, mediji) još jasnije informirali o tome, osvježili smo našu web stranicu. Sada na web stranici imamo kategoriju „Održivost“, pod kojom se nalaze projekti i inicijative koje provodimo u segmentima društva, okoliša i upravljanja. Nastavite pratiti Spanove buduće ESG inicijative i gradite s nama digitalni put u održivu budućnost.

1.4.6.1. Cyber security i održivo poslovanje

Održivo poslovanje više nije izbor, već obveza, a taj trend donosi promjene i za hrvatsko gospodarstvo. Kako što lakše savladati prepreke ulaganja u održivo, bila je tema posljednjeg izdanja ESG Akademije HGK-a s temom investiranja u održivo poslovanje. U sklopu ove Akademije Antonija Vojnović, voditeljica Spanovog InfoSec tima, održala je predavanje „**Cyber security i održivo poslovanje**“, u kojem je govorila o posljedicama sve učestalijih kibernetičkih napada na okoliš, a posredno i na društvo.



„S obzirom na to da je sve više stvari i svakodnevnih aktivnosti digitalno, sve radimo preko mobitela, računala, samim time ostavljamo sve više svojih podataka na internetu, odnosno u kibernetičkom svijetu. U tom novom načinu života i rada postajemo sve izloženiji napadima u kibernetičkom svijetu – npr. cyber bullying, krađa identiteta, upravljanje senzorima i ventilima putem velikih sustava (npr. SCADA) koji omogućuju napadačima da utječu i na okoliš (naglo otvaranje brana uzrokuje izlivanje vode i ugrožava okoliš), a to putem kibernetičkih napada rade napadači upadom u informacijske sustave“, rekla je Antonija Vojnović.

U velikoj mjeri za kibernetičke napade krive su nepostojeće ili slabe organizacijske mjere (pored slabih ili nepostojećih tehničkih mjera), stoga je kompanijama u interesu povezati kibernetičku sigurnost sa stvarnim svijetom i sa svakim od triju stupova ESG-a.

1.4.6.2. Vidimo šumu od drveća

Prošle godine Span je prvi put udružio snage s organizacijom Projekt O2 i sudjelovao u obnovi šuma socijalno potaknutom sadnjom stabala uz pomoć naprednih sustava pošumljavanja. Ovu korisnu zelenu akciju odlučili smo podržati i ove godine u još većem broju s još izdašnjom delegacijom i njome obilježiti **Međunarodni dan šuma, ali i velikih, okruglih 30 godina Spana.**



Grubišnom Polju prva je velika volonterska akcija takve vrste u Spanu. Ove godine zasadili smo 130 sadnica hrasta lužnjaka, a iz zraka je isporučeno i 2500 bombica sa sjemenkama raznih sekundarnih vrsta.

A osim što je iznimno ekološki korisna, ova je inicijativa i od posebne važnosti za Span i spanovce. Nikad nam nije bilo teško pomoći gdje god treba i iako smo svoje volonterske korake započeli još suradnjom s Hrabrim telefonom, u našoj okrugloj rođendanskoj godini odlučili smo otići korak dalje. S time na umu, ovo pošumljavanje u



1.4.6.3. Pobudimo jednakost

Span sudjeluje u raznim inicijativama kojima je cilj upoznati što više djevojaka i žena sa STEM-om i karijerom u IT-ju. Pridružili smo se i projektu „Pobudimo jednakost“ kako bismo pridonijeli obrazovanju djevojčica i žena u STEM području.

Kampanja koja podržava projekt „Pobudimo jednakost“ lansirana je zasad u nekoliko gradova diljem Hrvatske, a Span je pokrovitelj u Čakovcu. Radionice, tribine i razni drugi događaji organizirat će se i u još barem desetak hrvatskih gradova u mjesecima koji dolaze. Svrha istoimene kampanje jest naglasiti da je na svakome od nas obveza reći djeci da svi imaju jednake šanse i ohrabriti ih da biraju obrazovanje i karijeru u skladu sa svojim sklonostima i sposobnostima, a ne po rodnom determinizmu.

Kampanja „Pobudimo jednakost“ stoga se ne zaustavlja samo na tome da širi svijest o važnosti suzbijanja rodni predrasuda putem razgovora, panela i društvenih mreža – iako i to svakako nemjerljivo pomaže. No išlo se i korak dalje. U sklopu projekta „Tko će im reći?“ razvijeno je pregršt edukacijskih materijala koji mogu pomoći nastavnicima da prepoznaju stereotipe i aktivno doprinesu ostvarenju jednakosti među učenicima i učenicama.





2.

Financijski pokazatelji za prva
tri mjeseca 2023. godine

2.1. Poslovni prihodi, EBITDA i neto dobit Span Grupe

25,6 mil. EUR

POSLOVNI PRIHODI

+4 %
YoY

3,1 mil. EUR

EBITDA
prije jednokratnih stavki

+1 %
YoY

3,0 mil. EUR

EBITDA
nakon jednokratnih stavki

+1 %
YoY

1,9 mil. EUR

NETO DOBIT
nakon jednokratnih stavki

-17 %
YoY

2.2. Poslovni prihodi, EBITDA i neto dobit društva Span d.d.

20,2 mil. EUR

POSLOVNI PRIHODI

+4 %
YoY

2,7 mil. EUR

EBITDA
prije jednokratnih stavki

-9 %
YoY

2,6 mil. EUR

EBITDA
nakon jednokratnih stavki

-10 %
YoY

1,7 mil. EUR

NETO DOBIT
nakon jednokratnih stavki

-27 %
YoY

2.3. Osnovne značajke razdoblja – prva tri mjeseca 2023. godine

Skraćeni račun dobiti i gubitka

Span Grupa			
U tisućama EUR	Q1 2022	Q1 2023	Δ%
Ukupni prihodi	24.654	25.761	4%
Poslovni prihodi	24.551	25.625	4%
Ostali prihodi	104	136	31%
Ukupni troškovi	21.714	22.794	5%
Troškovi prodane robe i usluga	14.496	13.277	-8%
Troškovi osoblja*	5.459	7.369	35%
Ostali poslovni troškovi	1.759	2.148	22%
EBITDA prije jednokratnih stavki	3.067	3.090	1%
Jednokratne stavke EBITDA-e	127	123	-3%
EBITDA nakon jednokratnih stavki	2.941	2.967	1%
Amortizacija	531	742	40%
EBIT	2.410	2.225	-8%
Neto financijski rezultat	(100)	(107)	-7%
Dobit/gubitak prije oporezivanja prije jednokratnih stavki	2.436	2.241	-8%
Dobit/gubitak prije oporezivanja nakon jednokratnih stavki	2.310	2.118	-8%
Porez na dobit	61	261	326%
Dobit/gubitak nakon oporezivanja prije jednokratnih stavki	2.375	1.980	-17%
Dobit/gubitak nakon oporezivanja nakon jednokratnih stavki	2.249	1.857	-17%

* U revidiranom godišnjem financijskom izvješću za 2022. godinu eliminirani su troškovi osoblja proizašli iz dodjele dionica Spana d.d. zaposlenicima povezanog društva u prvom kvartalu 2022. Sukladno tome usklađene su pozicije u Q1 2022.

Span d.d.			
U tisućama EUR	Q1 2022	Q1 2023	Δ%
Ukupni prihodi	19.539	20.320	4%
Poslovni prihodi	19.465	20.222	4%
Ostali prihodi	75	98	31%
Ukupni troškovi	16.633	17.700	6%
Troškovi prodane robe i usluga	10.997	10.835	-1%
Troškovi osoblja	4.268	5.397	26%
Ostali poslovni troškovi	1.368	1.468	7%
EBITDA prije jednokratnih stavki	2.956	2.691	-9%
Jednokratne stavke EBITDA-e	50	71	43%
EBITDA nakon jednokratnih stavki	2.906	2.620	-10%
Amortizacija	440	541	23%
EBIT	2.466	2.079	-16%
Neto financijski rezultat	(38)	(128)	-235%
Dobit/gubitak prije oporezivanja prije jednokratnih stavki	2.478	2.022	-18%
Dobit/gubitak prije oporezivanja nakon jednokratnih stavki	2.428	1.951	-20%
Porez na dobit	39	206	424%
Dobit/gubitak nakon oporezivanja prije jednokratnih stavki	2.438	1.816	-26%
Dobit/gubitak nakon oporezivanja nakon jednokratnih stavki	2.388	1.744	-27%

PRIHODI

Ukupni su se konsolidirani prihodi povećali za 1.106 tisuća eura, odnosno 4% u odnosu na isti period prošle godine. Poslovni prihodi povećali su se za 1.074 tisuće eura u promatranom periodu, od čega su prihodi u segmentu IT usluga s visokom dodanom vrijednošću rasli za 728 tisuća eura, a prihodi u segmentu Upravljanje softverskom imovinom i licenciranje bilježe rast od 346 tisuća eura.

Društvo Span d.d. u istom je periodu ostvarilo rast prihoda od 780 tisuća eura, odnosno 4%. Rast dolazi iz poslovnih prihoda, koji su rasli za 757 tisuća eura. Najsnažniji rast prihoda u prvom kvartalu zabilježen je u segmentu Upravljanje servisima i tehnička podrška. Rast ovog segmenta proizlazi iz snažnog rasta IT projekata i usluga s visokom dodanom vrijednošću tijekom 2022. godine.

TROŠKOVI POSLOVANJA

Ukupni konsolidirani troškovi poslovanja narasli su za 1.080 tisuća eura, odnosno 5% u odnosu na prvi kvartal 2022. Rast troškova osoblja najveći je generator ukupnog rasta troškova te on iznosi 1.910 tisuća eura, a rezultat je većeg broja zaposlenih u segmentu IT usluga s visokom dodanom vrijednošću. Prosječan broj zaposlenih u Grupi u promatranom razdoblju 2023. iznosi 807, dok je prethodne godine prosječan broj zaposlenih u Grupi iznosio 623. Troškovi robe i usluga manji su za 1.219 tisuća eura i rezultat su manjih troškova robe na tržištu Ukrajine. Ostali poslovni troškovi Grupe povećali su se za 389 tisuća eura pod utjecajem većeg obujma poslovanja i većeg broja zaposlenih.

Ukupni troškovi društva Span d.d. porasli su za 1.067 tisuća eura, odnosno 6%. Najveći rast proizlazi iz troškova osoblja koji iznosi 1.129 tisuća eura, odnosno 26%. Prosječan broj zaposlenih u Društvu u promatranom razdoblju iznosi 612, što je rast u odnosu na prethodnu godinu, kada je prosječan broj zaposlenih u Društvu iznosio 484. Većina novih zaposlenika zapošljavana je u segmentima usluga s visokom dodanom vrijednošću.

EBITDA

Rast EBITDA-e prati porast prihoda od IT usluga s visokom dodanom vrijednošću, koji su detaljnije opisani u poglavlju „Prihodi po segmentima“. EBITDA Grupe prije jednokratnih stavki povećala se u odnosu na prošlu godinu za 23 tisuće eura, odnosno 1%, te iznosi 3.090 tisuća eura. Jednokratne stavke EBITDA-e Grupe iznose 123 tisuće eura i odnose se na: 1) troškove poreza i prireza na kapitalni dobitak, proizašle iz Plana dodjele dionica zaposlenicima Ekobita definiranim u kupoprodajnom ugovoru; 2) rezervirane troškove ESOP programa dodjele dionica zaposlenicima. Sukladno uvjetima objavljenima u Prospektu, Span će svakom radniku koji tijekom trogodišnjeg razdoblja zadrži u svom vlasništvu jedan ili više ESOP paketa dodijeliti 25% dionica u odnosu na broj dionica koje radnik drži u sklopu ESOP paketa. Po isteku prve godine od datuma javne objave rezultata bit će dodijeljeno 5% ukupnog broja dionica, a po isteku druge i treće godine po 10%.

EBITDA Grupe nakon jednokratnih stavki u promatranom razdoblju povećala se za 27 tisuća eura, na 2.967 tisuća eura, što predstavlja rast od 1%.

Društvo Span d.d. bilježi pad EBITDA-e prije jednokratnih stavki od 265 tisuća eura, odnosno 9%, te iznosi 2.691 tisuću eura. Društvo Span d.d. u promatranom razdoblju bilježi pad EBITDA-e nakon jednokratnih stavki od 286 tisuća eura na 2.620 tisuća eura, što je pad od 10%. Društvo Span d.d. u 2022. započelo je novi investicijski ciklus zapošljavanjem struč-

njaka u segmentu usluga s dodanom IT vrijednošću, što dovodi do rasta troškova plaća kao glavnog pokretača pada EBITDA-e u prvom kvartalu.

NETO DOBIT

Dobit nakon oporezivanja prije jednokratnih stavki Grupe iznosi 1.980 tisuća eura, što je 17% manje u odnosu na isto razdoblje prošle godine.

Trošak poreza na dobit u prvom kvartalu 2023. reflektira otpuštanje odgođene porezne imovine za obje dobivene porezne olakšice na temelju Zakona o poticanju ulaganja.

Društvo Span d.d. bilježi pad dobiti nakon oporezivanja prije jednokratnih stavki za 623 tisuće eura, na 1.816 tisuća eura. Društvo Span d.d. bilježi pad dobiti nakon oporezivanja nakon jednokratnih stavki za 644 tisuće eura, na 1.744 tisuće eura.

2.4. Prihodi po segmentima

Span Grupa generira prihode u sljedećim segmentima:

1. Upravljanje softverskom imovinom i licenciranje
2. Infrastrukturne usluge, Cloud i Cyber Security
3. Upravljanje servisima i tehnička podrška
4. Razvoja softvera i poslovnih rješenja

U nastavku su prikazani podaci o prihodima od prodaje po segmentima poslovanja Grupe i društva Span d.d. za promatrani period u 2022. i 2023. godini.

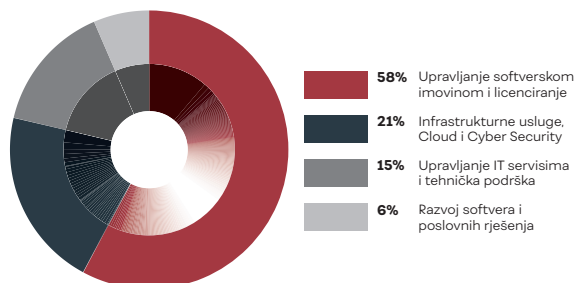
Prihodi po segmentima

Span Grupa			
U tisućama EUR	Q1 2022	Q1 2023	Δ%
Ukupni poslovni prihodi	24.551	25.625	4%
Upravljanje softverskom imovinom i licenciranje	14.217	14.563	2%
Infrastrukturne usluge, Cloud i Cyber Security	5.164	3.817	-26%
Upravljanje servisima i tehnička podrška	3.620	4.832	33%
Razvoj softvera i poslovnih rješenja	1.550	2.413	56%

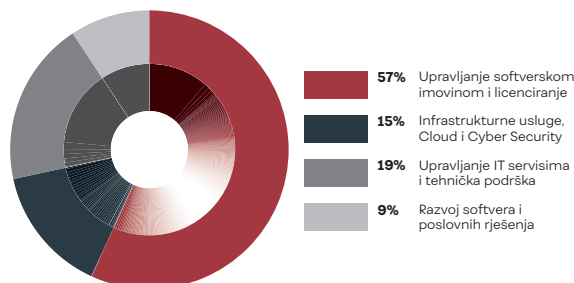
Span d.d.			
U tisućama EUR	Q1 2022	Q1 2023	Δ%
Ukupni poslovni prihodi	19.465	20.222	4%
Upravljanje softverskom imovinom i licenciranje	10.343	11.144	8%
Infrastrukturne usluge, Cloud i Cyber Security	4.659	3.526	-24%
Upravljanje servisima i tehnička podrška	3.513	4.620	32%
Razvoj softvera i poslovnih rješenja	951	932	-2%

Udio prihoda po segmentima

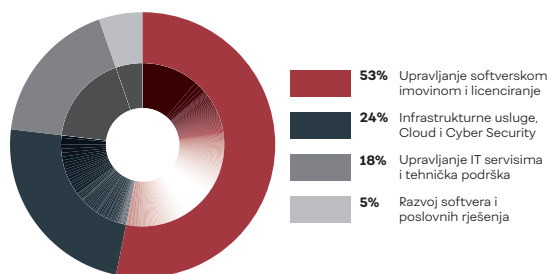
Span Grupa Q1 2022



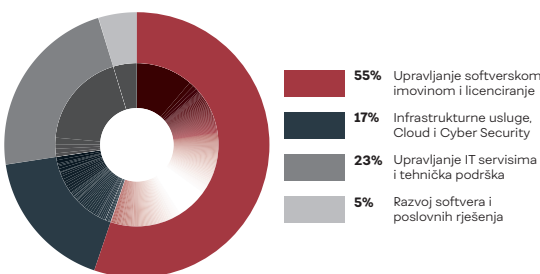
Span Grupa Q1 2023



Span d.d. Q1 2022



Span d.d. Q1 2023



- Upravljanje softverskom imovinom i licenciranje** bilježi rast prihoda od 2%. Grupa ostvaruje veće prihode u odnosu na prvi kvartal prošle godine na području Hrvatske, Slovenije i Azerbajdžana, čime je amortiziran pad prihoda u Ukrajini u ovom segmentu. Udio prihoda u ukupnim poslovnim prihodima iznosi 57% te je u padu u odnosu na prošlu godinu i zbog snažnijeg rasta u drugim segmentima.
- Infrastrukturalne usluge, Cloud i Cyber Security** u ovom kvartalu manji su za 26% u odnosu na prvi kvartal 2022. godine, kada je Grupa bilježila izniman rast projekata na domaćem i stranom tržištu, što je velikim dijelom posljedica drugačije vremenske dinamike realizacije započetih projekata. Širenje poslovnih aktivnosti u području clouda i cyber securityja i dalje je u fokusu poslovanja Grupe.
- Upravljanje servisima i tehnička podrška** kroz usluge nadzora i upravljanja IT okruženjem doprinosi kontinuiranom rastu prihoda, a povećanje prihoda ovog segmenta iznosi 33% u odnosu na 2022.
- Razvoj softvera i poslovnih rješenja** u promatranom razdoblju ostvario je najznačajniji rast – od 56%. Rast ovog segmenta proizlazi iz fokusiranog razvoja vlastitih IT rješenja i platformi te razvoja specifičnih poslovnih rješenja za pojedine ključne korisnike, kao što su CRM, automatizacije i robotizacije njihovih poslovnih procesa. Rast ovog segmenta dodatno je osnažen akvizicijom Ekobita, čije je poslovanje usmjereno na razvoj softverskih rješenja.

2.5. Prihodi po geografiji

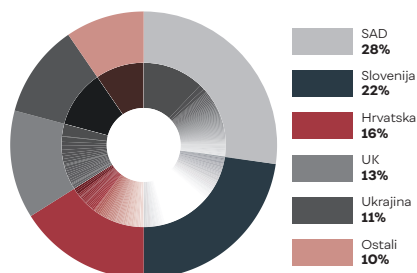
Prihodi po geografiji prikazuju geografsko tržište kamo je roba odnosno usluga fakturirana. Udio prihoda koje Grupa ostvaruje na inozemnim tržištima čini 76% ukupnih prihoda.

Najznačajniji rast prihoda u prvom kvartalu bilježe tržišta Hrvatske (2.265 tisuća eura) te Slovenije (580 tisuća eura).

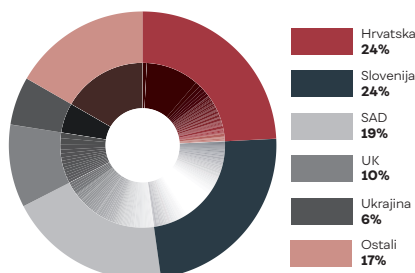
27% prihoda društva Span d.d. u promatranom periodu odnosi se na hrvatsko tržište, koje ujedno bilježi i najveći rast u promatranom periodu, od 1.750 tisuća eura (48%), a slijedi ga rast prihoda na slovenskom tržištu (290 tisuća eura).

Udio prihoda od prodaje po geografskim tržištima

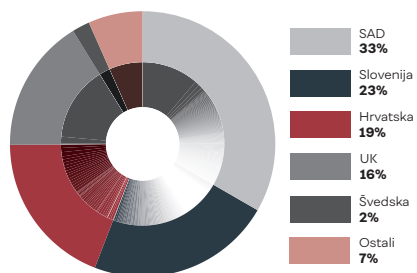
Span Grupa Q1 2022



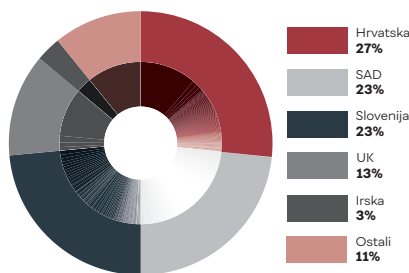
Span Grupa Q1 2023



Span d.d. Q1 2022



Span d.d. Q1 2023



2.6. Bilanca

Span Grupa			Span d.d.	
U tisućama EUR	31.12.2022.	31.03.2023.	31.12.2022.	31.03.2023.
AKTIVA	55.254	62.215	46.467	52.785
Dugotrajna imovina	16.616	27.593	17.489	28.833
Odgođena porezna imovina	1.661	1.480	1.341	1.135
Kratkotrajna imovina	15.942	18.909	11.329	13.724
Novac i novčani ekvivalenti	18.815	10.101	14.212	5.586
Plaćeni troškovi budućeg razdoblja i obračunati prihodi	2.220	4.133	2.096	3.508
PASIVA	55.254	62.215	46.467	52.785
Kapital i rezerve	31.606	33.429	29.347	31.092
Dugoročne obveze	2.907	5.038	2.319	4.511
Kratkoročne obveze	16.050	19.056	11.202	13.860
Odgođeno plaćanje troškova i prihod budućeg razdoblja	4.691	4.693	3.598	3.322

IMOVINA

Ukupna vrijednost imovine Grupe veća je za 6.961 tisuću eura uslijed povećanja dugotrajne financijske imovine nastalog stjecanjem 100% udjela društva GT Tarkvara s 31.3.2023.

Povećanje kratkotrajne imovine rezultat je rasta financijske imovine uslijed oročavanja depozita na kratak rok u stranoj i domaćoj valuti.

NOVAC I NOVČANI EKVIVALENTI

Smanjenje novčanih sredstava u odnosu na prethodno razdoblje rezultat je investicijskih aktivnosti Grupe te prosljeđivanja dobivenih benefita uslijed licenci bez naknade krajnjim korisnicima u Ukrajini ili vraćanja Microsoftu u slučajevima gdje prosljeđivanje nije bilo moguće.

ULAGANJA U IMOVINU

U tisućama EUR	Span Grupa		Span d.d.	
	Q1 2022	Q1 2023	Q1 2022	Q1 2023
Računalna oprema i ostala oprema	144	138	106	115
Materijalna imovina u pripremi	-	-	-	-
Ostala nematerijalna imovina	-	115	-	115
Nematerijalna imovina u pripremi	117	119	107	244
Ulaganja u imovinu ukupno	261	372	213	474

Ulaganja u imovinu Span Grupe odnose se najvećim dijelom na izdatke za nabavu i zamjenu dotrajale računalne i ostale opreme potrebne za rad zaposlenika. Ulaganje u nematerijalnu imovinu u pripremi odnosi se na interno generiranu nematerijalnu imovinu koja proizlazi iz nastavka razvoja softvera raspoloživog za daljnju prodaju/korištenje. Ostala nematerijalna imovina odnosi se na ulaganje u poslovni prostor u najmu Društva.

ODGOĐENA POREZNA IMOVINA

Odgođena porezna imovina predstavlja iznose poreza na dobit koji su nadoknadivi na temelju budućih odbitaka oporezive dobiti. Odgođena porezna imovina priznaje se do visine poreznih prihoda za koje je vjerojatno da će biti ostvareni. Prilikom utvrđivanja buduće oporezive dobiti i iznosa poreznih prihoda za koje je vjerojatno da će biti ostvareni u budućnosti, Grupa donosi prosudbe i izrađuje procjene na temelju oporezive dobiti iz prethodnih godina i očekivanja budućih prihoda za koje se smatra da su razumni u postojećim okolnostima. Grupa je napravila procjenu iskoristivosti porezne olakšice za procjenu visine odgođene porezne imovine na temelju dobivenih potpora od Ministarstva gospodarstva, poduzetništva i obrta. Navedena potpora omogućava društvu Span d.d. oslobođanje plaćanja poreza na dobit od 2015. do 2025. godine, i to na 50% iznosa porezne osnovice, a do maksimalnog praga u iznosu ukupne investicije prema Zakonu o poticanju ulaganja (ZOPI).

U prosincu 2021. društva Span d.d. i Bonsai d.o.o. prijavila su se za korištenje novog kruga potpora pod nazivom Projekt ulaganja u proširenje istraživačko-razvojnih kapaciteta te kapaciteta isporuke IT rješenja. Dobili su pozitivno rješenje 25. veljače 2022. godine na temelju kojeg je Društvo ostvarilo dodatnih 50% olakšica porezne stope. Ovime je društvo Span d.d. osiguralo da do 2025. godine, tj. do iskorištenja maksimalnog praga investicije, ima stopu poreza na dobit od 0%. Na temelju navedenog, odgođena porezna imovina na dan 31.3.2023. ukupno iznosi 1.480 tisuća eura. Bonsai d.o.o. ostvario je poreznu olakšicu od 50%.

KAPITAL I REZERVE

Ukupni kapital i rezerve Grupe povećali su se za 1.823 tisuće eura kao rezultat rasta dobiti tekućeg razdoblja.

OBVEZE

Ukupne dugoročne obveze povećane su za 2.130 tisuća eura kao rezultat stjecanja društva GT Tarkvara. Dugoročne ugovorene obveze na dan 31.3.2023. prema bivšim vlasnicima iznose 515 tisuća eura.

Kratkoročne obveze povećale su se primarno kao rezultat 1) kratkoročnih obveza prema dobavljačima te 2) stjecanja društva GT Tarkvara.

Kratkotrajna imovina, kratkoročne obveze i obrtni kapital U tisućama EUR	Span Grupa		Span d.d.	
	31.12.2022.	31.03.2023.	31.12.2022.	31.03.2023.
Kratkotrajna imovina	36.977	33.142	27.637	22.818
Kratkoročne obveze	20.741	23.749	14.801	17.182
Obrtni kapital	16.237	9.394	12.837	5.636
Koeficijent tekuće likvidnosti	1,78	1,40	1,87	1,33

Koeficijent tekuće likvidnosti i dalje ukazuje na sposobnost Grupe za podmirenje svojih kratkoročnih obveza.

Neto dug U tisućama EUR	Span Grupa		Span d.d.	
	31.12.2022.	31.03.2023.	31.12.2022.	31.03.2023.
Kratkoročne i dugoročne posudbe od banaka	937	893	937	733
Novac i novčani ekvivalenti	18.815	10.101	14.212	5.586
Neto dug	(17.879)	(9.207)	(13.276)	(4.853)
Ukupna glavnica	31.606	33.429	29.347	31.092
Omjer neto duga i ukupne glavnice	-	-	-	-

Negativan neto dug pokazatelj je financijske likvidnosti Grupe.

2.7. Novčani tok

U tisućama EUR	Span Grupa		Span d.d.	
	Q1 2022	Q1 2023	Q1 2022	Q1 2023
Neto novac ostvaren u poslovnim aktivnostima	1.977	2.458	1.211	2.737
Neto novac korišten u ulagačkim aktivnostima	-4.775	-7.776	-5.146	-7.877
Neto novac korišten u financijskim aktivnostima	-872	-3.397	-698	-3.486
Neto povećanje / smanjenje novca i novčanih ekvivalenata	-3.669	-8.715	-4.632	-8.626

Grupa ostvaruje pozitivne novčane tokove iz poslovnih aktivnosti.

Negativni novčani tok iz investicijskih aktivnosti posljedica je akvizicije GT Tarkvare i ulaganja u materijalnu i nematerijalnu imovinu.

Negativni novčani tok iz financijskih aktivnosti proizlazi iz odljeva novčanih sredstava uslijed oročavanja depozita na kratak rok u stranoj i domaćoj valuti.

2.8. Poslovanje TOV Span Ukrajina

Ova cjelina ima za cilj pružiti investitorima uvid u naše poslovanje u Ukrajini, kao i utjecaj na Span Grupu. U tu svrhu prilažemo pojedinačni račun dobiti i gubitka društva TOV Span za prvo tromjesečje 2022. i 2023. godine i doprinos u konsolidiranom rezultatu Span Grupe.

Microsoft je i dalje omogućio našim korisnicima u Ukrajini korištenje svojih proizvoda i usluga bez naknade za razdoblje 1.1.2023. - 31.12.2023.

Prihodi društva TOV Span u prvom kvartalu značajno su pali u odnosu na isti period prošle godine. Početak 2022. godine obilježila je ekspanzija poslovanja na tom tržištu, koja je naglo prekinuta ratom krajem veljače.

Pad direktnih troškova slijedi pad prihoda, dok su uslijed smanjenja poslovnih aktivnosti smanjeni i operativni troškovi.


Prihodi društva TOV Span čine 6% konsolidiranih prihoda Span Grupe u promatranom periodu 2023. godine.

U prvom tromjesečju 2023. doprinos konsolidiranoj EBITDA-i prije jednokratnih stavki iznosi 33 tisuće eura, a udio u EBITDA-i prije jednokratnih stavki Grupe iznosi 1%.

Društvo je na dan 31.12.2022. provelo vrijednosno usklađenje ulaganja u TOV Span za 433 tisuće eura te ono sada iznosi 186 tisuća eura.

TOV Span pojedinačno izvješće			
U tisućama EUR	Q1 2022	Q1 2023	Δ%
Ukupni prihodi	2.845	1.547	-46%
Poslovni prihodi	2.845	1.546	-46%
Ostali prihodi	-	1	-
Ukupni troškovi	2.966	1.506	-49%
Troškovi prodane robe i usluga	2.693	1.258	-53%
Troškovi osoblja	219	191	-13%
Ostali poslovni troškovi	54	57	5%
EBITDA	(122)	41	134%
Amortizacija	1	6	360%
EBIT	(123)	35	128%
Neto financijski rezultat	(62)	16	126%
Dobit/gubitak prije oporezivanja	(185)	51	127%
Porez na dobit	-	-	-
Dobit/gubitak nakon oporezivanja	(185)	51	127%

U tisućama EUR	Span Grupa		Udio TOV Span u Grupi		% TOV Span u Grupi	
	Q1 2022	Q1 2023	Q1 2022	Q1 2023	Q1 2022	Q1 2023
Ukupni prihodi	24.654	25.761	2.819	1.538	11%	6%
Poslovni prihodi	24.551	25.625	2.819	1.537	11%	6%
Ostali prihodi	104	136	-	1	-	1%
Ukupni troškovi	21.714	22.794	2.966	1.505	14%	7%
Troškovi prodane robe i usluga	14.496	13.277	2.693	1.258	19%	9%
Troškovi osoblja	5.459	7.369	219	191	4%	3%
Ostali poslovni troškovi	1.759	2.148	54	55	3%	3%
EBITDA prije jednokratnih stavki	3.067	3.090	(147)	33	-5%	1%
Jednokratne stavke EBITDA-e	127	123	-	-	-	-
EBITDA nakon jednokratnih stavki	2.941	2.967	(147)	33	-5%	1%
Amortizacija	531	742	1	6	-	1%
EBIT	2.410	2.225	(149)	27	-6%	1%
Neto financijski rezultat	(100)	(107)	(62)	16	62%	-15%
Dobit/gubitak prije oporezivanja prije jednokratnih stavki	2.436	2.241	(211)	43	-9%	2%
Dobit/gubitak prije oporezivanja nakon jednokratnih stavki	2.310	2.118	(211)	43	-9%	2%
Porez na dobit	61	261	-	-	-	-
Dobit/gubitak nakon oporezivanja prije jednokratnih stavki	2.375	1.980	(211)	43	-9%	2%
Dobit/gubitak nakon oporezivanja nakon jednokratnih stavki	2.249	1.857	(211)	43	-9%	2%





3.

Financijski izvještaji
Span Grupe i Span d.d.

Span Grupa

RAČUN DOBITI I GUBITKA
u razdoblju 01.01.2023. do 31.03.2023.
u eurima

Obveznik: Span d.d.

Naziv pozicije	AOP oznaka	Isto razdoblje prethodne godine		Tekuće razdoblje	
		Kumulativ	Tromjesečje	Kumulativ	Tromjesečje
1	2	3	4	5	6
I. POSLOVNI PRIHODI (AOP 002 do 006)	001	24.654.478	24.654.478	25.760.879	25.760.879
1. Prihodi od prodaje s poduzetnicima unutar grupe	002	0	0	0	0
2. Prihodi od prodaje (izvan grupe)	003	24.550.778	24.550.778	25.624.814	25.624.814
3. Prihodi na temelju upotrebe vlastitih proizvoda, robe i usluga	004	0	0	0	0
4. Ostali poslovni prihodi s poduzetnicima unutar grupe	005	0	0	0	0
5. Ostali poslovni prihodi (izvan grupe)	006	103.700	103.700	136.065	136.065
II. POSLOVNI RASHODI (AOP 008+009+013+017+018+019+022+029)	007	22.244.563	22.244.563	23.535.927	23.535.927
1. Promjene vrijednosti zaliha proizvodnje u tijeku i gotovih proizvoda	008	0	0	0	0
2. Materijalni troškovi (AOP 010 do 012)	009	15.735.081	15.735.081	14.756.681	14.756.681
a) Troškovi sirovina i materijala	010	171.451	171.451	142.890	142.890
b) Troškovi prodane robe	011	13.238.053	13.238.053	12.553.634	12.553.634
c) Ostali vanjski troškovi	012	2.325.577	2.325.577	2.060.157	2.060.157
3. Troškovi osoblja (AOP 014 do 016)	013	5.458.958	5.458.958	7.368.994	7.368.994
a) Neto plaće i nadnice	014	3.573.532	3.573.532	4.624.779	4.624.779
b) Troškovi poreza i doprinosa iz plaća	015	1.405.729	1.405.729	2.084.891	2.084.891
c) Doprinosi na plaće	016	479.697	479.697	659.324	659.324
4. Amortizacija	017	530.633	530.633	742.157	742.157
5. Ostali troškovi	018	518.695	518.695	536.762	536.762
6. Vrijednosna usklađenja (AOP 020+021)	019	1.196	1.196	131.333	131.333
a) dugotrajne imovine osim financijske imovine	020	0	0	0	0
b) kratkotrajne imovine osim financijske imovine	021	1.196	1.196	131.333	131.333
7. Rezerviranja (AOP 023 do 028)	022	0	0	0	0
a) Rezerviranja za mirovine, otpremine i slične obveze	023	0	0	0	0
b) Rezerviranja za porezne obveze	024	0	0	0	0
c) Rezerviranja za započete sudske sporove	025	0	0	0	0
d) Rezerviranja za troškove obnavljanja prirodnih bogatstava	026	0	0	0	0
e) Rezerviranja za troškove u jamstvenim rokovima	027	0	0	0	0
f) Druga rezerviranja	028	0	0	0	0
8. Ostali poslovni rashodi	029	0	0	0	0
III. FINANCIJSKI PRIHODI (AOP 031 do 040)	030	105.848	105.848	87.656	87.656
1. Prihodi od ulaganja u udjele (dionice) poduzetnika unutar grupe	031	0	0	0	0
2. Prihodi od ulaganja u udjele (dionice) društava povezanih sudjelujućim interesima	032	0	0	0	0
3. Prihodi od ostalih dugotrajnih financijskih ulaganja i zajmova poduzetnicima unutar grupe	033	0	0	0	0
4. Ostali prihodi s osnove kamata iz odnosa s poduzetnicima unutar grupe	034	0	0	0	0
5. Tečajne razlike i ostali financijski prihodi iz odnosa s poduzetnicima unutar grupe	035	0	0	0	0
6. Prihodi od ostalih dugotrajnih financijskih ulaganja i zajmova	036	0	0	0	0
7. Ostali prihodi s osnove kamata	037	3.353	3.353	26.012	26.012
8. Tečajne razlike i ostali financijski prihodi	038	102.495	102.495	61.644	61.644
9. Nerealizirani dobiti (prihodi) od financijske imovine	039	0	0	0	0
10. Ostali financijski prihodi	040	0	0	0	0
IV. FINANCIJSKI RASHODI (AOP 042 do 048)	041	205.930	205.930	192.297	192.297
1. Rashodi s osnove kamata i slični rashodi s poduzetnicima unutar grupe	042	0	0	0	0
2. Tečajne razlike i drugi rashodi s poduzetnicima unutar grupe	043	0	0	0	0
3. Rashodi s osnove kamata i slični rashodi	044	33.808	33.808	27.489	27.489
4. Tečajne razlike i drugi rashodi	045	172.122	172.122	164.808	164.808
5. Nerealizirani gubici (rashodi) od financijske imovine	046	0	0	0	0
6. Vrijednosna usklađenja financijske imovine (neto)	047	0	0	0	0
7. Ostali financijski rashodi	048	0	0	0	0
V. UDIO U DOBITI OD DRUŠTAVA POVEZANIH SUDJELUJUĆIM INTERESOM	049	0	0	0	0
VI. UDIO U DOBITI OD ZAJEDNIČKIH POTHVATA	050	0	0	0	0
VII. UDIO U GUBITKU OD DRUŠTAVA POVEZANIH SUDJELUJUĆIM INTERESOM	051	0	0	2.490	2.490
VIII. UDIO U GUBITKU OD ZAJEDNIČKIH POTHVATA	052	0	0	0	0
IX. UKUPNI PRIHODI (AOP 001+030+049+050)	053	24.760.326	24.760.326	25.848.535	25.848.535
X. UKUPNI RASHODI (AOP 007+041+051+052)	054	22.450.493	22.450.493	23.730.714	23.730.714
XI. DOBIT ILI GUBITAK PRIJE OPOREZIVANJA (AOP 053-054)	055	2.309.833	2.309.833	2.117.821	2.117.821
1. Dobit prije oporezivanja (AOP 053-054)	056	2.309.833	2.309.833	2.117.821	2.117.821
2. Gubitak prije oporezivanja (AOP 054-053)	057	0	0	0	0
XII. POREZ NA DOBIT	058	61.233	61.233	261.048	261.048
XIII. DOBIT ILI GUBITAK RAZDOBLJA (AOP 055-059)	059	2.248.600	2.248.600	1.856.773	1.856.773

1. Dobit razdoblja (AOP 055-059)	060	2.248.600	2.248.600	1.856.773	1.856.773
2. Gubitak razdoblja (AOP 059-055)	061	0	0	0	0
PREKINUTO POSLOVANJE (popunjavanje poduzetnik obveznika MSFI-a samo ako ima prekinuto poslovanje)					
XIV. DOBIT ILI GUBITAK PREKINUTOG POSLOVANJA PRIJE OPOREZIVANJA (AOP 063-064)	062	0	0	0	0
1. Dobit prekinutog poslovanja prije oporezivanja	063	0	0	0	0
2. Gubitak prekinutog poslovanja prije oporezivanja	064	0	0	0	0
XV. POREZ NA DOBIT PREKINUTOG POSLOVANJA	065	0	0	0	0
1. Dobit prekinutog poslovanja za razdoblje (AOP 062-065)	066	0	0	0	0
2. Gubitak prekinutog poslovanja za razdoblje (AOP 065-062)	067	0	0	0	0
UKUPNO POSLOVANJE (popunjavanje samo poduzetnik obveznik MSFI-a koji ima prekinuto poslovanje)					
XVI. DOBIT ILI GUBITAK PRIJE OPOREZIVANJA (AOP 055+062)	068	0	0	0	0
1. Dobit prije oporezivanja (AOP 068)	069	0	0	0	0
2. Gubitak prije oporezivanja (AOP 068)	070	0	0	0	0
XVII. POREZ NA DOBIT (AOP 058+065)	071	0	0	0	0
XVIII. DOBIT ILI GUBITAK RAZDOBLJA (AOP 068-071)	072	0	0	0	0
1. Dobit razdoblja (AOP 068-071)	073	0	0	0	0
2. Gubitak razdoblja (AOP 071-068)	074	0	0	0	0
DODATAK RDG-u (popunjavanje poduzetnik koji sastavlja konsolidirani godišnji financijski izvještaj)					
XIX. DOBIT ILI GUBITAK RAZDOBLJA (AOP 076+077)	075	2.248.600	2.248.600	1.856.771	1.856.771
1. Pripisana imateljima kapitala matice	076	2.286.641	2.286.641	1.871.703	1.871.703
2. Pripisana manjinskom (nekontrolirajućem) interesu	077	-38.041	-38.041	-14.932	-14.932
IZVJEŠTAJ O OSTALOJ SVEOBUHVAATNOJ DOBITI (popunjavanje poduzetnik obveznik primjene MSFI-a)					
I. DOBIT ILI GUBITAK RAZDOBLJA	078	2.248.600	2.248.600	1.856.771	1.856.771
II. OSTALA SVEOBUHVAATNA DOBIT/GUBITAK PRIJE POREZA (AOP 80 + 87)	079	50.192	50.192	-363.832	-363.832
III. Stavke koje neće biti reklasificirane u dobit ili gubitak (AOP 081 do 085)	080	0	0	0	0
1. Promjene revalorizacijskih rezervi dugotrajne materijalne i nematerijalne imovine	081	0	0	0	0
2. Dobitak ili gubitak s osnove naknadnog vrednovanja vlasničkih vrijednosnih papira po fer vrijednosti kroz ostalu sveobuhvatnu dobit	082	0	0	0	0
3. Promjene fer vrijednosti financijske obveze po fer vrijednosti kroz račun dobiti i gubitka koja se može pripisati promjenama kreditnog rizika obveze	083	0	0	0	0
4. Aktuarski dobici/gubici po planovima definiranih primanja	084	0	0	0	0
5. Ostale stavke koje neće biti reklasificirane	085	0	0	0	0
6. Porez na dobit koji se odnosi na stavke koje neće biti reklasificirane	086	0	0	0	0
IV. Stavke koje je moguće reklasificirati u dobit ili gubitak (AOP 088 do 095)	087	50.192	50.192	-363.832	-363.832
1. Tečajne razlike iz preračuna inozemnog poslovanja	088	50.192	50.192	-363.832	-363.832
2. Dobitak ili gubitak s osnove naknadnog vrednovanja dužničkih vrijednosnih papira po fer vrijednosti kroz ostalu sveobuhvatnu dobit	089	0	0	0	0
4. Dobit ili gubitak s osnove učinkovite zaštite novčanih tokova	090	0	0	0	0
5. Dobit ili gubitak s osnove učinkovite zaštite neto ulaganja u inozemstvu	091	0	0	0	0
6. Udio u ostaloj sveobuhvatnoj dobiti/gubitku društava povezanih sudjelujućim interesom	092	0	0	0	0
6. Promjene fer vrijednosti vremenske vrijednosti opcije	093	0	0	0	0
7. Promjene fer vrijednosti terminskih elemenata terminskih ugovora	094	0	0	0	0
8. Ostale stavke koje je moguće reklasificirati u dobit ili gubitak	095	0	0	0	0
9. Porez na dobit koji se odnosi na stavke koje je moguće reklasificirati u dobit ili gubitak	096	0	0	0	0
V. NETO OSTALA SVEOBUHVAATNA DOBIT ILI GUBITAK (AOP 080+087 - 086 - 096)	097	50.192	50.192	-363.832	-363.832
VI. SVEOBUHVAATNA DOBIT ILI GUBITAK RAZDOBLJA (AOP 078+097)	098	2.298.792	2.298.792	1.492.939	1.492.939
DODATAK Izvještaju o ostaloj sveobuhvatnoj dobiti (popunjavanje poduzetnik koji sastavlja konsolidirani izvještaj)					
VI. SVEOBUHVAATNA DOBIT ILI GUBITAK RAZDOBLJA (AOP 100+101)	099	2.298.792	2.298.792	1.492.939	1.492.939
1. Pripisana imateljima kapitala matice	100	2.336.833	2.336.833	1.507.871	1.507.871
2. Pripisana manjinskom (nekontrolirajućem) interesu	101	-38.041	-38.041	-14.932	-14.932

Span Grupa

BILANCA
stanje na dan 31.03.2023.
u eurima

Obveznik: Span d.d.

Naziv pozicije	AOP oznaka	Zadnji dan prethodne poslovne godine	Na izvještajni datum tekućeg razdoblja
1	2	3	4
A) POTRAŽIVANJA ZA UPISANI A NEUPLAĆENI KAPITAL	001	0	0
B) DUGOTRAJNA IMOVINA (AOP 003+010+020+031+036)	002	18.276.593	29.072.509
I. NEMATERIJALNA IMOVINA (AOP 004 do 009)	003	8.118.152	8.147.411
1. Izdaci za razvoj	004	1.953.642	1.807.916
2. Koncesije, patenti, licencije, robne i uslužne marke, softver i ostala prava	005	423.894	506.030
3. Goodwill	006	4.165.678	4.165.678
4. Predujmovi za nabavu nematerijalne imovine	007	0	0
5. Nematerijalna imovina u pripremi	008	35.544	154.799
6. Ostala nematerijalna imovina	009	1.539.394	1.512.988
II. MATERIJALNA IMOVINA (AOP 011 do 019)	010	8.027.790	7.600.298
1. Zemljište	011	1.731.990	1.731.990
2. Građevinski objekti	012	4.186.811	3.919.116
3. Postrojenja i oprema	013	824.646	801.880
4. Alati, pogonski inventar i transportna imovina	014	1.284.343	1.147.312
5. Biološka imovina	015	0	0
6. Predujmovi za materijalnu imovinu	016	0	0
7. Materijalna imovina u pripremi	017	0	0
8. Ostala materijalna imovina	018	0	0
9. Ulaganje u nekretnine	019	0	0
III. DUGOTRAJNA FINANCIJSKA IMOVINA (AOP 021 do 030)	020	469.054	11.844.789
1. Ulaganja u udjele (dionice) poduzetnika unutar grupe	021	0	0
2. Ulaganja u ostale vrijednosne papire poduzetnika unutar grupe	022	0	0
3. Dani zajmovi, depoziti i slično poduzetnicima unutar grupe	023	0	0
4. Ulaganja u udjele (dionice) društava povezanih sudjelujućim interesom	024	0	0
5. Ulaganja u ostale vrijednosne papire društava povezanih sudjelujućim interesom	025	0	0
6. Dani zajmovi, depoziti i slično društvima povezanim sudjelujućim interesom	026	0	0
7. Ulaganja u vrijednosne papire	027	0	0
8. Dani zajmovi, depoziti i slično	028	74.766	74.766
9. Ostala ulaganja koja se obračunavaju metodom udjela	029	265.535	263.885
10. Ostala dugotrajna financijska imovina	030	128.753	11.506.138
IV. POTRAŽIVANJA (AOP 032 do 035)	031	509	509
1. Potraživanja od poduzetnika unutar grupe	032	0	0
2. Potraživanja od društava povezanih sudjelujućim interesom	033	0	0
3. Potraživanja od kupaca	034	0	0
4. Ostala potraživanja	035	509	509
V. ODGOĐENA POREZNA IMOVINA	036	1.661.088	1.479.502
C) KRATKOTRAJNA IMOVINA (AOP 038+046+053+063)	037	34.756.877	29.009.599
I. ZALIHE (AOP 039 do 045)	038	490.313	365.499
1. Sirovine i materijal	039	0	0
2. Proizvodnja u tijeku	040	0	0
3. Gotovi proizvodi	041	0	0
4. Trgovačka roba	042	490.313	365.499
5. Predujmovi za zalihe	043	0	0
6. Dugotrajna imovina namijenjena prodaji	044	0	0
7. Biološka imovina	045	0	0
II. POTRAŽIVANJA (AOP 047 do 052)	046	15.038.694	15.250.730
1. Potraživanja od poduzetnika unutar grupe	047	0	0
2. Potraživanja od društava povezanih sudjelujućim interesom	048	0	0
3. Potraživanja od kupaca	049	14.099.012	14.038.143
4. Potraživanja od zaposlenika i članova poduzetnika	050	0	0
5. Potraživanja od države i drugih institucija	051	437.417	449.806
6. Ostala potraživanja	052	502.265	762.781
III. KRATKOTRAJNA FINANCIJSKA IMOVINA (AOP 054 do 062)	053	412.609	3.292.703
1. Ulaganja u udjele (dionice) poduzetnika unutar grupe	054	0	0
2. Ulaganja u ostale vrijednosne papire poduzetnika unutar grupe	055	0	0
3. Dani zajmovi, depoziti i slično poduzetnicima unutar grupe	056	0	0
4. Ulaganja u udjele (dionice) društava povezanih sudjelujućim interesom	057	0	0
5. Ulaganja u ostale vrijednosne papire društava povezanih sudjelujućim interesom	058	0	0
6. Dani zajmovi, depoziti i slično društvima povezanim sudjelujućim interesom	059	0	0
7. Ulaganja u vrijednosne papire	060	0	0
8. Dani zajmovi, depoziti i slično	061	412.609	3.292.703
9. Ostala financijska imovina	062	0	0
IV. NOVAC U BANC I BLAGAJNI	063	18.815.261	10.100.667
D) PLAĆENI TROŠKOVI BUDUĆEG RAZDOBLJA I OBRAČUNATI PRIHODI	064	2.220.428	4.132.898
E) UKUPNO AKTIVA (AOP 001+002+037+064)	065	55.253.898	62.215.006
F) IZVANBILANČNI ZAPISI	066	0	0
PASIVA			
A) KAPITAL I REZERVE (AOP 068 do 070+076+077+083+086+089)	067	31.605.722	33.428.506
I. TEMELJNI (UPISANI) KAPITAL	068	2.601.367	2.601.367
II. KAPITALNE REZERVE	069	10.914.512	10.990.374
III. REZERVE IZ DOBITI (AOP 071+072-073+074+075)	070	1.348.532	1.348.532
1. Zakonske rezerve	071	1.348.532	1.348.532

2. Rezerve za vlastite dionice	072	156.772	232.635
3. Vlastite dionice i udjeli (odbitna stavka)	073	-156.772	-232.635
4. Statutarne rezerve	074	0	0
5. Ostale rezerve	075	0	0
IV. REVALORIZACIJSKE REZERVE	076	1.997.109	1.997.109
V. REZERVE FER VRIJEDNOSTI I OSTALO (AOP 078 do 082)	077	97.815	-266.017
1. Fer vrijednost financijske imovine kroz ostalu sveobuhvatnu dobit (odnosno raspoložive za prodaju)	078	0	0
2. Učinkoviti dio zaštite novčanih tokova	079	0	0
3. Učinkoviti dio zaštite neto ulaganja u inozemstvu	080	0	0
4. Ostale rezerve fer vrijednosti	081	0	0
5. Tečajne razlike iz preračuna inozemnog poslovanja (konsolidacija)	082	97.815	-266.017
VI. ZADRŽANA DOBIT ILI PRENESENI GUBITAK (AOP 084-085)	083	7.793.811	14.683.132
1. Zadržana dobit	084	7.793.811	14.683.132
2. Preneseni gubitak	085	0	0
VII. DOBIT ILI GUBITAK POSLOVNE GODINE (AOP 087-088)	086	6.635.338	1.871.703
1. Dobit poslovne godine	087	6.635.338	1.871.703
2. Gubitak poslovne godine	088	0	0
VIII. MANJINSKI (NEKONTROLIRAJUĆI) INTERES	089	217.238	202.306
B) REZERVIRANJA (AOP 091 do 096)	090	0	0
1. Rezerviranja za mirovine, otpremnine i slične obveze	091	0	0
2. Rezerviranja za porezne obveze	092	0	0
3. Rezerviranja za započete sudske sporove	093	0	0
4. Rezerviranja za troškove obnavljanja prirodnih bogatstava	094	0	0
5. Rezerviranja za troškove u jamstvenim rokovima	095	0	0
6. Druga rezerviranja	096	0	0
C) DUGOROČNE OBVEZE (AOP 098 do 108)	097	2.907.382	5.037.837
1. Obveze prema poduzetnicima unutar grupe	098	0	0
2. Obveze za zajmove, depozite i slično poduzetnika unutar grupe	099	0	0
3. Obveze prema društvima povezanim sudjeljujućim interesom	100	0	0
4. Obveze za zajmove, depozite i slično društava povezanih sudjeljujućim interesom	101	0	0
5. Obveze za zajmove, depozite i slično	102	0	0
6. Obveze prema bankama i drugim financijskim institucijama	103	433.333	333.333
7. Obveze za predujmove	104	0	0
8. Obveze prema dobavljačima	105	0	0
9. Obveze po vrijednosnim papirima	106	0	0
10. Ostale dugoročne obveze	107	1.826.639	4.057.094
11. Odgođena porezna obveza	108	647.410	647.410
D) KRATKOROČNE OBVEZE (AOP 110 do 123)	109	16.050.076	19.055.748
1. Obveze prema poduzetnicima unutar grupe	110	0	0
2. Obveze za zajmove, depozite i slično poduzetnika unutar grupe	111	0	0
3. Obveze prema društvima povezanim sudjeljujućim interesom	112	0	0
4. Obveze za zajmove, depozite i slično društava povezanih sudjeljujućim interesom	113	0	0
5. Obveze za zajmove, depozite i slično	114	0	0
6. Obveze prema bankama i drugim financijskim institucijama	115	503.408	560.000
7. Obveze za predujmove	116	654.672	1.304.897
8. Obveze prema dobavljačima	117	6.812.351	8.413.414
9. Obveze po vrijednosnim papirima	118	0	0
10. Obveze prema zaposlenicima	119	1.513.821	1.507.729
11. Obveze za poreze, doprinose i slična davanja	120	1.575.807	1.957.045
12. Obveze s osnove udjela u rezultatu	121	0	0
13. Obveze po osnovi dugotrajne imovine namijenjene prodaji	122	0	0
14. Ostale kratkoročne obveze	123	4.990.017	5.312.663
E) ODGOĐENO PLAĆANJE TROŠKOVA I PRIHOD BUDUĆEGA RAZDOBLJA	124	4.690.718	4.692.915
F) UKUPNO – PASIVA (AOP 067+090+097+109+124)	125	55.253.898	62.215.006
G) IZVANBILANČNI ZAPISI	126	0	0

Span Grupa

**IZVJEŠTAJ O NOVČANOM TIJEKU - Indirektna metoda
u razdoblju 01.01.2023. do 31.03.2023.
u eurima**

Obveznik: Span d.d.

Naziv pozicije	AOP oznaka	Isto razdoblje prethodne godine	Tekuće razdoblje
1	2	3	4
Novčani tokovi od poslovnih aktivnosti			
1. Dobit prije oporezivanja	001	2.309.833	2.117.819
2. Usklađenja (AOP 003 do 010):	002	641.664	556.204
a) Amortizacija	003	530.633	742.157
b) Dobici i gubici od prodaje i vrijednosna usklađenja dugotrajne materijalne i nematerijalne imovine	004	-1.856	-12.844
c) Dobici i gubici od prodaje i nerealizirani dobiti i gubici i vrijednosno usklađenje financijske imovine	005	1.196	131.333
d) Prihodi od kamata i dividendi	006	-3.353	-26.012
e) Rashodi od kamata	007	33.808	27.489
f) Rezerviranja	008	0	0
g) Tečajne razlike (nerealizirane)	009	44.074	-305.919
h) Ostala usklađenja za nenovčane transakcije i nerealizirane dobitke i gubitke	010	37.162	0
I. Povećanje ili smanjenje novčanih tokova prije promjena u radnom kapitalu (AOP 001+002)	011	2.951.497	2.674.023
3. Promjene u radnom kapitalu (AOP 013 do 016):	012	-920.257	-173.306
a) Povećanje ili smanjenje kratkoročnih obveza	013	1.841.025	1.941.608
b) Povećanje ili smanjenje kratkotrajnih potraživanja	014	-6.269.032	-329.455
c) Povećanje ili smanjenje zaliha	015	194.499	124.814
d) Ostala povećanja ili smanjenja radnog kapitala	016	3.313.251	-1.910.273
II. Novac iz poslovanja (AOP 011+012)	017	2.031.240	2.500.717
4. Novčani izdaci za kamate	018	-37.082	-28.671
5. Plaćeni porez na dobit	019	-36.907	-13.915
A) NETO NOVČANI TOKOVI OD POSLOVNIH AKTIVNOSTI (AOP 017 do 019)	020	1.957.251	2.458.131
Novčani tokovi od investicijskih aktivnosti			
1. Novčani primici od prodaje dugotrajne materijalne i nematerijalne imovine	021	2.757	13.324
2. Novčani primici od prodaje financijskih instrumenata	022	0	0
3. Novčani primici od kamata	023	0	0
4. Novčani primici od dividendi	024	0	0
5. Novačani primici s osnove povrata danih zajmova i štednih uloga	025	0	0
6. Ostali novčani primici od investicijskih aktivnosti	026	60	0
III. Ukupno novčani primici od investicijskih aktivnosti (AOP 021 do 026)	027	2.817	13.324
1. Novčani izdaci za kupnju dugotrajne materijalne i nematerijalne imovine	028	-262.596	-371.856
2. Novčani izdaci za stjecanje financijskih instrumenata	029	0	0
3. Novačani izdaci s osnove danih zajmova i štednih uloga za razdoblje	030	0	0
4. Stjecanje ovisnog društva, umanjeno za stečeni novac	031	-4.538.908	-7.417.457
5. Ostali novčani izdaci od investicijskih aktivnosti	032	0	0
IV. Ukupno novčani izdaci od investicijskih aktivnosti (AOP 028 do 032)	033	-4.801.504	-7.789.313
B) NETO NOVČANI TOKOVI OD INVESTICIJSKIH AKTIVNOSTI (AOP 027+033)	034	-4.798.687	-7.775.989
Novčani tokovi od financijskih aktivnosti			
1. Novčani primici od povećanja temeljnog (upisanog) kapitala	035	0	0
2. Novčani primici od izdavanja vlasničkih i dužničkih financijskih instrumenata	036	0	0
3. Novčani primici od glavnice kredita, pozajmica i drugih posudbi	037	196.831	161.722
4. Ostali novčani primici od financijskih aktivnosti	038	3.353	26.012
V. Ukupno novčani primici od financijskih aktivnosti (AOP 035 do 038)	039	200.184	187.734
1. Novčani izdaci za otplatu glavnice kredita, pozajmica i drugih posudbi i dužničkih financijskih instrumenata	040	-439.075	-202.227
2. Novčani izdaci za isplatu dividendi	041	0	0
3. Novčani izdaci za financijski najam	042	-1.228	-1.185
4. Novčani izdaci za otkup vlastitih dionica i smanjenje temeljnog (upisanog) kapitala	043	-168.852	-168.000
5. Ostali novčani izdaci od financijskih aktivnosti	044	-467.161	-3.213.058
VI. Ukupno novčani izdaci od financijskih aktivnosti (AOP 040 do 044)	045	-1.076.316	-3.584.470
C) NETO NOVČANI TOKOVI OD FINANCIJSKIH AKTIVNOSTI (AOP 039+045)	046	-876.132	-3.396.736
1. Nerealizirane tečajne razlike po novcu i novčanim ekvivalentima	047	0	0
D) NETO POVEĆANJE ILI SMANJENJE NOVČANIH TOKOVA (AOP 020+034+046+047)	048	-3.717.568	-8.714.594
E) NOVAC I NOVČANI EKIVALENTI NA POČETKU RAZDOBLJA	049	18.498.762	18.815.261
F) NOVAC I NOVČANI EKIVALENTI NA KRAJU RAZDOBLJA (AOP 048+049)	050	14.781.194	10.100.667

IZVJEŠTAJ O PROMJENAMA KAPITALA

za razdoblje od 01.01.2023. do 31.03.2023.

u eurima

Opis pozicije	AOP oznaka	Raspodjeljivo imateljima kapitala matice																Manjinski	Ukupno kapital i rezerve
		Temeljni (upisani) kapital	Kapitalne rezerve	Zakonske rezerve	Rezerve za vlastite dionice	Vlastite dionice i udjeli (odbitna stavka)	Statutarne rezerve	Ostale rezerve	Revalorizacijske rezerve	Fer vrijednost financijske imovine kroz ostalu sveobuhvatnu dobit (raspoloživa za prodaju)	Učinkoviti dio zaštite novčanih tokova	Učinkoviti dio zaštite neto ulaganja u inozemstvo	Ostale rezerve fer vrijednosti	Tečajne razlike iz preračuna inozemnog poslovanja	Zadržana dobit / preneseni gubitak	Dobit / gubitak poslovne godine	Ukupno raspodjeljivo imateljima kapitala matice		
1	2	3	4	5	6	7	8	9	10	11	12	13	14	15	16	17	18 (3 do 6 - 7 + 8 do 17)	19	20 (18+19)
Prethodno razdoblje																			
1. Stanje na dan početka prethodne poslovne godine	01	2.601.367	10.496.193	1.095.285	134.788	134.788	0	0	2.117.513	0	0	0	0	35.481	6.067.216	3.148.023	25.561.078	153.017	25.714.095
2. Promjene računovodstvenih politika	02	0	0	0	0	0	0	0	0	0	0	0	0	0	0	0	0	0	0
3. Ispravak pogreški	03	0	0	0	0	0	0	0	0	0	0	0	0	0	0	0	0	0	0
4. Stanje na dan početka prethodne poslovne godine (prepravljeno) (AOP 01 do 03)	04	2.601.367	10.496.193	1.095.285	134.788	134.788	0	0	2.117.513	0	0	0	0	35.481	6.067.216	3.148.023	25.561.078	153.017	25.714.095
5. Dobit/gubitak razdoblja	05	0	0	0	0	0	0	0	0	0	0	0	0	0	0	6.635.338	6.635.338	72.009	6.707.347
6. Tečajne razlike iz preračuna inozemnog poslovanja	06	0	0	0	0	0	0	0	0	0	0	0	0	62.334	0	0	62.334	0	62.334
7. Promjene revalorizacijskih rezervi dugotrajne materijalne i nematerijalne imovine	07	0	0	0	0	0	0	0	-120.405	0	0	0	0	0	120.405	0	0	0	0
8. Dobitak ili gubitak s osnove naknadnog vrednovanja financijske imovine prema fer vrijednosti kroz ostalu sveobuhvatnu dobit (raspoloživa za prodaju)	08	0	0	0	0	0	0	0	0	0	0	0	0	0	0	0	0	0	0
9. Dobitak ili gubitak s osnove učinkovite zaštite novčanog toka	09	0	0	0	0	0	0	0	0	0	0	0	0	0	0	0	0	0	0
10. Dobitak ili gubitak s osnove učinkovite zaštite neto ulaganja u inozemstvu	10	0	0	0	0	0	0	0	0	0	0	0	0	0	0	0	0	0	0
11. Udio u ostaloj sveobuhvatnoj dobiti/gubitku društava povezanih sudjeljujućim interesom	11	0	0	0	0	0	0	0	0	0	0	0	0	0	0	0	0	0	0
12. Aktuarski dobiti/gubici po planovima definiranih primanja	12	0	0	0	0	0	0	0	0	0	0	0	0	0	0	0	0	0	0
13. Ostale ne vlasničke promjene kapitala	13	0	0	0	0	0	0	0	0	0	0	0	0	0	0	0	0	0	0
14. Porez na transakcije priznate direktno u kapitalu	14	0	0	0	0	0	0	0	0	0	0	0	0	0	0	0	0	0	0
15. Smanjenje temeljnog (upisanog) kapitala (osim u postupku predstečajne nagodbe i nastalog reinvestiranjem dobiti)	15	0	0	0	0	0	0	0	0	0	0	0	0	0	0	0	0	0	0
16. Smanjenje temeljnog (upisanog) kapitala u postupku predstečajne nagodbe	16	0	0	0	0	0	0	0	0	0	0	0	0	0	0	0	0	0	0
17. Smanjenje temeljnog (upisanog) kapitala nastalog reinvestiranjem dobiti	17	0	0	0	0	0	0	0	0	0	0	0	0	0	0	0	0	0	0
18. Otkup vlastitih dionica/udjela	18	0	0	0	775.464	775.464	0	0	0	0	0	0	0	0	0	0	0	0	0
19. Uplate članova/dioničara	19	0	0	0	0	0	0	0	0	0	0	0	0	0	0	0	0	0	0
20. Isplata udjela u dobiti/dividende	20	0	0	0	0	0	0	0	0	0	0	0	0	0	0	-1.289.239	-1.289.239	0	-1.289.239
21. Ostale raspodjele i isplate članovima/dioničarima	21	0	418.319	253.247	-753.479	-753.479	0	0	0	0	0	0	0	0	-252.593	0	418.973	-7.789	411.184
22. Prijenos u pozicije rezervi po godišnjem rasporedu	22	0	0	0	0	0	0	0	0	0	0	0	0	1.858.784	-1.858.784	0	0	0	0
23. Povećanje rezervi u postupku predstečajne nagodbe	23	0	0	0	0	0	0	0	0	0	0	0	0	0	0	0	0	0	0
24. Stanje na zadnji dan izvještajnog razdoblja prethodne poslovne godine (04 do 23)	24	2.601.367	10.914.512	1.348.532	156.773	156.773	0	0	1.997.108	0	0	0	0	97.815	7.793.812	6.635.338	31.388.484	217.237	31.605.721
DODATAK IZVJEŠTAJU O PROMJENAMA KAPITALA (popunjava poduzetnik obveznik primjene MSFI-a)																			
I. OSTALA SVEOBUHVAATNA DOBIT PRETHODNOG RAZDOBLJA, UMANJENO ZA POREZE (AOP 06 do 14)	25	0	0	0	0	0	0	0	-120.405	0	0	0	0	62.334	120.405	0	62.334	0	62.334
II. SVEOBUHVAATNA DOBIT ILI GUBITAK PRETHODNOG RAZDOBLJA (AOP 05+25)	26	0	0	0	0	0	0	0	-120.405	0	0	0	0	62.334	120.405	6.635.338	6.697.672	72.009	6.769.681
III. TRANSAKCIJE S VLASNICIMA PRETHODNOG RAZDOBLJA PRIZNATE DIREKTNO U KAPITALU (AOP 15 do 23)	27	0	418.319	253.247	21.985	21.985	0	0	0	0	0	0	0	1.606.191	-3.148.023	-870.266	-7.789	-878.055	
Tekuće razdoblje																			
1. Stanje na dan početka tekuće poslovne godine	28	2.601.367	10.914.512	1.348.532	156.773	156.773	0	0	1.997.108	0	0	0	0	97.815	7.793.812	6.635.338	31.388.484	217.237	31.605.721
2. Promjene računovodstvenih politika	29	0	0	0	0	0	0	0	0	0	0	0	0	0	0	0	0	0	0
3. Ispravak pogreški	30	0	0	0	0	0	0	0	0	0	0	0	0	0	0	0	0	0	0
4. Stanje na dan početka tekuće poslovne godine (prepravljeno) (AOP 28 do 30)	31	2.601.367	10.914.512	1.348.532	156.773	156.773	0	0	1.997.108	0	0	0	0	97.815	7.793.812	6.635.338	31.388.484	217.237	31.605.721
5. Dobit/gubitak razdoblja	32	0	0	0	0	0	0	0	0	0	0	0	0	0	0	1.871.703	1.871.703	-14.932	1.856.771
6. Tečajne razlike iz preračuna inozemnog poslovanja	33	0	0	0	0	0	0	0	0	0	0	0	0	-363.832	0	0	-363.832	0	-363.832
7. Promjene revalorizacijskih rezervi dugotrajne materijalne i nematerijalne imovine	34	0	0	0	0	0	0	0	0	0	0	0	0	0	0	0	0	0	0
8. Dobitak ili gubitak s osnove naknadnog vrednovanja financijske imovine prema fer vrijednosti kroz ostalu sveobuhvatnu dobit (raspoloživa za prodaju)	35	0	0	0	0	0	0	0	0	0	0	0	0	0	0	0	0	0	0
9. Dobitak ili gubitak s osnove učinkovite zaštite novčanog toka	36	0	0	0	0	0	0	0	0	0	0	0	0	0	0	0	0	0	0
10. Dobitak ili gubitak s osnove učinkovite zaštite neto ulaganja u inozemstvu	37	0	0	0	0	0	0	0	0	0	0	0	0	0	0	0	0	0	0
11. Udio u ostaloj sveobuhvatnoj dobiti/gubitku društava povezanih sudjeljujućim interesom	38	0	0	0	0	0	0	0	0	0	0	0	0	0	0	0	0	0	0
12. Aktuarski dobiti/gubici po planovima definiranih primanja	39	0	0	0	0	0	0	0	0	0	0	0	0	0	0	0	0	0	0
13. Ostale ne vlasničke promjene kapitala	40	0	0	0	0	0	0	0	0	0	0	0	0	0	0	0	0	0	0
14. Porez na transakcije priznate direktno u kapitalu	41	0	0	0	0	0	0	0	0	0	0	0	0	0	0	0	0	0	0
15. Smanjenje temeljnog (upisanog) kapitala (osim u postupku predstečajne nagodbe i nastalog reinvestiranjem dobiti)	42	0	0	0	0	0	0	0	0	0	0	0	0	0	0	0	0	0	0
16. Smanjenje temeljnog (upisanog) kapitala u postupku predstečajne nagodbe	43	0	0	0	0	0	0	0	0	0	0	0	0	0	0	0	0	0	0
17. Smanjenje temeljnog (upisanog) kapitala nastalog reinvestiranjem dobiti	44	0	0	0	0	0	0	0	0	0	0	0	0	0	0	0	0	0	0
18. Otkup vlastitih dionica/udjela	45	0	0	0	0	0	0	0	0	0	0	0	0	0	0	0	0	0	0
19. Uplate članova/dioničara	46	0	0	0	0	0	0	0	0	0	0	0	0	0	0	0	0	0	0
20. Isplata udjela u dobiti/dividende	47	0	0	0	0	0	0	0	0	0	0	0	0	0	0	0	0	0	0
21. Ostale raspodjele i isplate članovima/dioničarima	48	0	75.862	0	75.862	75.862	0	0	0	0	0	0	0	0	253.982	0	329.844	0	329.844
22. Prijenos po godišnjem rasporedu	49	0	0	0	0	0	0	0	0	0	0	0	0	6.635.338	-6.635.338	0	0	0	0
23. Povećanje rezervi u postupku predstečajne nagodbe	50	0	0	0	0	0	0	0	0	0	0	0	0	0	0	0	0	0	0
24. Stanje na zadnji dan izvještajnog razdoblja tekuće poslovne godine (AOP 31 do 50)	51	2.601.367	10.990.374	1.348.532	232.635	232.635	0	0	1.997.108	0	0	0	0	-266.017	14.683.132	1.871.703	33.226.199	202.305	33.428.504
DODATAK IZVJEŠTAJU O PROMJENAMA KAPITALA (popunjava poduzetnik obveznik primjene MSFI-a)																			
I. OSTALA SVEOBUHVAATNA DOBIT TEKUĆEG RAZDOBLJA, UMANJENO ZA POREZE (AOP 33 do 41)	52	0	0	0	0	0	0	0	0	0	0	0	0	-363.832	0	0	-363.832	0	-363.832
II. SVEOBUHVAATNA DOBIT ILI GUBITAK TEKUĆEG RAZDOBLJA (AOP 32 + 52)	53	0	0	0	0	0	0	0	0	0	0	0	0	-363.832	0	1.871.703	1.507.871	-14.932	1.492.939
III. TRANSAKCIJE S VLASNICIMA TEKUĆEG RAZDOBLJA PRIZNATE DIREKTNO U KAPITALU (AOP 42 do 50)	54	0	75.862	0	75.862	75.862	0	0	0	0	0	0	0	6.889.320	-6.635.338	329.844	0	0	329.844

Span d.d.

RAČUN DOBITI I GUBITKA
u razdoblju 01.01.2023. do 31.03.2023.
u eurima

Obveznik: Span d.d.

Naziv pozicije	AOP oznaka	Isto razdoblje prethodne godine		Tekuće razdoblje	
		Kumulativ	Tromjesečje	Kumulativ	Tromjesečje
1	2	3	4	5	6
I. POSLOVNI PRIHODI (AOP 002 do 006)	001	19.539.394	19.539.394	20.319.880	20.319.880
1. Prihodi od prodaje s poduzetnicima unutar grupe	002	4.705.619	4.705.619	4.894.707	4.894.707
2. Prihodi od prodaje (izvan grupe)	003	14.759.244	14.759.244	15.327.285	15.327.285
3. Prihodi na temelju upotrebe vlastitih proizvoda, robe i usluga	004	0	0	0	0
4. Ostali poslovni prihodi s poduzetnicima unutar grupe	005	4.078	4.078	7.765	7.765
5. Ostali poslovni prihodi (izvan grupe)	006	70.453	70.453	90.123	90.123
II. POSLOVNI RASHODI (AOP 008+009+013+017+018+019+022+029)	007	17.073.306	17.073.306	18.240.750	18.240.750
1. Promjene vrijednosti zaliha proizvodnje u tijeku i gotovih proizvoda	008	0	0	0	0
2. Materijalni troškovi (AOP 010 do 012)	009	12.013.148	12.013.148	11.896.110	11.896.110
a) Troškovi sirovina i materijala	010	147.944	147.944	120.972	120.972
b) Troškovi prodane robe	011	9.782.107	9.782.107	9.968.394	9.968.394
c) Ostali vanjski troškovi	012	2.083.097	2.083.097	1.806.744	1.806.744
3. Troškovi osoblja (AOP 014 do 016)	013	4.268.142	4.268.142	5.397.448	5.397.448
a) Neto plaće i nadnice	014	2.624.686	2.624.686	3.179.229	3.179.229
b) Troškovi poreza i doprinosa iz plaća	015	1.216.901	1.216.901	1.684.814	1.684.814
c) Doprinosi na plaće	016	426.555	426.555	533.405	533.405
4. Amortizacija	017	439.930	439.930	540.506	540.506
5. Ostali troškovi	018	350.890	350.890	399.850	399.850
6. Vrijednosna usklađenja (AOP 020+021)	019	1.196	1.196	6.836	6.836
a) dugotrajne imovine osim financijske imovine	020	0	0	0	0
b) kratkotrajne imovine osim financijske imovine	021	1.196	1.196	6.836	6.836
7. Rezerviranja (AOP 023 do 028)	022	0	0	0	0
a) Rezerviranja za mirovine, otpremnine i slične obveze	023	0	0	0	0
b) Rezerviranja za porezne obveze	024	0	0	0	0
c) Rezerviranja za započete sudske sporove	025	0	0	0	0
d) Rezerviranja za troškove obnavljanja prirodnih bogatstava	026	0	0	0	0
e) Rezerviranja za troškove u jamstvenim rokovima	027	0	0	0	0
f) Druga rezerviranja	028	0	0	0	0
8. Ostali poslovni rashodi	029	0	0	0	0
III. FINANIJSKI PRIHODI (AOP 031 do 040)	030	97.016	97.016	49.696	49.696
1. Prihodi od ulaganja u udjele (dionice) poduzetnika unutar grupe	031	0	0	0	0
2. Prihodi od ulaganja u udjele (dionice) društava povezanih sudjelujućim interesima	032	0	0	0	0
3. Prihodi od ostalih dugotrajnih financijskih ulaganja i zajmova poduzetnicima unutar grupe	033	0	0	0	0
4. Ostali prihodi s osnove kamata iz odnosa s poduzetnicima unutar grupe	034	0	0	0	0
5. Tečajne razlike i ostali financijski prihodi iz odnosa s poduzetnicima unutar grupe	035	16.863	16.863	1.636	1.636
6. Prihodi od ostalih dugotrajnih financijskih ulaganja i zajmova	036	0	0	0	0
7. Ostali prihodi s osnove kamata	037	24	24	2.631	2.631
8. Tečajne razlike i ostali financijski prihodi	038	80.129	80.129	45.429	45.429
9. Nerealizirani dobiti (prihodi) od financijske imovine	039	0	0	0	0
10. Ostali financijski prihodi	040	0	0	0	0
IV. FINANIJSKI RASHODI (AOP 042 do 048)	041	135.315	135.315	178.149	178.149
1. Rashodi s osnove kamata i slični rashodi s poduzetnicima unutar grupe	042	0	0	0	0
2. Tečajne razlike i drugi rashodi s poduzetnicima unutar grupe	043	329	329	3.432	3.432
3. Rashodi s osnove kamata i slični rashodi	044	27.640	27.640	21.085	21.085
4. Tečajne razlike i drugi rashodi	045	107.346	107.346	153.632	153.632
5. Nerealizirani gubici (rashodi) od financijske imovine	046	0	0	0	0
6. Vrijednosna usklađenja financijske imovine (neto)	047	0	0	0	0
7. Ostali financijski rashodi	048	0	0	0	0
V. UDIO U DOBITI OD DRUŠTAVA POVEZANIH SUDJELUJUĆIM INTERESOM	049	0	0	0	0
VI. UDIO U DOBITI OD ZAJEDNIČKIH POTHVATA	050	0	0	0	0
VII. UDIO U GUBITKU OD DRUŠTAVA POVEZANIH SUDJELUJUĆIM INTERESOM	051	0	0	0	0
VIII. UDIO U GUBITKU OD ZAJEDNIČKIH POTHVATA	052	0	0	0	0
IX. UKUPNI PRIHODI (AOP 001+030+049+050)	053	19.636.410	19.636.410	20.369.576	20.369.576
X. UKUPNI RASHODI (AOP 007+041+051+052)	054	17.208.621	17.208.621	18.418.899	18.418.899
XI. DOBIT ILI GUBITAK PRIJE OPOREZIVANJA (AOP 053-054)	055	2.427.789	2.427.789	1.950.677	1.950.677
1. Dobit prije oporezivanja (AOP 053-054)	056	2.427.789	2.427.789	1.950.677	1.950.677
2. Gubitak prije oporezivanja (AOP 054-053)	057	0	0	0	0
XII. POREZ NA DOBIT	058	39.345	39.345	206.194	206.194
XIII. DOBIT ILI GUBITAK RAZDOBLJA (AOP 055-059)	059	2.388.444	2.388.444	1.744.483	1.744.483

1. Dobit razdoblja (AOP 055-059)	060	2.388.444	2.388.444	1.744.483	1.744.483
2. Gubitak razdoblja (AOP 059-055)	061	0	0	0	0
PREKINUTO POSLOVANJE (popunjavanje poduzetnik obveznika MSFI-a samo ako ima prekinuto poslovanje)					
XIV. DOBIT ILI GUBITAK PREKINUTOG POSLOVANJA PRIJE OPOREZIVANJA (AOP 063-064)	062	0	0	0	0
1. Dobit prekinutog poslovanja prije oporezivanja	063	0	0	0	0
2. Gubitak prekinutog poslovanja prije oporezivanja	064	0	0	0	0
XV. POREZ NA DOBIT PREKINUTOG POSLOVANJA	065	0	0	0	0
1. Dobit prekinutog poslovanja za razdoblje (AOP 062-065)	066	0	0	0	0
2. Gubitak prekinutog poslovanja za razdoblje (AOP 065-062)	067	0	0	0	0
UKUPNO POSLOVANJE (popunjavanje samo poduzetnik obveznik MSFI-a koji ima prekinuto poslovanje)					
XVI. DOBIT ILI GUBITAK PRIJE OPOREZIVANJA (AOP 055+062)	068	0	0	0	0
1. Dobit prije oporezivanja (AOP 068)	069	0	0	0	0
2. Gubitak prije oporezivanja (AOP 068)	070	0	0	0	0
XVII. POREZ NA DOBIT (AOP 058+065)	071	0	0	0	0
XVIII. DOBIT ILI GUBITAK RAZDOBLJA (AOP 068-071)	072	0	0	0	0
1. Dobit razdoblja (AOP 068-071)	073	0	0	0	0
2. Gubitak razdoblja (AOP 071-068)	074	0	0	0	0
DODATAK RDG-u (popunjavanje poduzetnik koji sastavlja konsolidirani godišnji financijski izvještaj)					
XIX. DOBIT ILI GUBITAK RAZDOBLJA (AOP 076+077)	075	0	0	0	0
1. Pripisana imateljima kapitala matice	076	0	0	0	0
2. Pripisana manjinskom (nekontrolirajućem) interesu	077	0	0	0	0
IZVJEŠTAJ O OSTALOJ SVEOBUHVAATNOJ DOBITI (popunjavanje poduzetnik obveznik primjene MSFI-a)					
I. DOBIT ILI GUBITAK RAZDOBLJA	078	2.388.444	2.388.444	1.744.483	1.744.483
II. OSTALA SVEOBUHVAATNA DOBIT/GUBITAK PRIJE POREZA (AOP 80 + 87)	079	0	0	0	0
III. Stavke koje neće biti reklasificirane u dobit ili gubitak (AOP 081 do 085)	080	0	0	0	0
1. Promjene revalorizacijskih rezervi dugotrajne materijalne i nematerijalne imovine	081	0	0	0	0
2. Dobitak ili gubitak s osnove naknadnog vrednovanja vlasničkih vrijednosnih papira po fer vrijednosti kroz ostalu sveobuhvatnu dobit	082	0	0	0	0
3. Promjene fer vrijednosti financijske obveze po fer vrijednosti kroz račun dobiti i gubitka koja se može pripisati promjenama kreditnog rizika obveze	083	0	0	0	0
4. Aktuarski dobici/gubici po planovima definiranih primanja	084	0	0	0	0
5. Ostale stavke koje neće biti reklasificirane	085	0	0	0	0
6. Porez na dobit koji se odnosi na stavke koje neće biti reklasificirane	086	0	0	0	0
IV. Stavke koje je moguće reklasificirati u dobit ili gubitak (AOP 088 do 095)	087	0	0	0	0
1. Tečajne razlike iz preračuna inozemnog poslovanja	088	0	0	0	0
2. Dobitak ili gubitak s osnove naknadnog vrednovanja dužničkih vrijednosnih papira po fer vrijednosti kroz ostalu sveobuhvatnu dobit	089	0	0	0	0
4. Dobit ili gubitak s osnove učinkovite zaštite novčanih tokova	090	0	0	0	0
5. Dobit ili gubitak s osnove učinkovite zaštite neto ulaganja u inozemstvu	091	0	0	0	0
6. Udio u ostaloj sveobuhvatnoj dobiti/gubitku društava povezanih sudjelujućim interesom	092	0	0	0	0
6. Promjene fer vrijednosti vremenske vrijednosti opcije	093	0	0	0	0
7. Promjene fer vrijednosti terminskih elemenata terminskih ugovora	094	0	0	0	0
8. Ostale stavke koje je moguće reklasificirati u dobit ili gubitak	095	0	0	0	0
9. Porez na dobit koji se odnosi na stavke koje je moguće reklasificirati u dobit ili gubitak	096	0	0	0	0
V. NETO OSTALA SVEOBUHVAATNA DOBIT ILI GUBITAK (AOP 080+087 - 086 - 096)	097	0	0	0	0
VI. SVEOBUHVAATNA DOBIT ILI GUBITAK RAZDOBLJA (AOP 078+097)	098	2.388.444	2.388.444	1.744.483	1.744.483
DODATAK Izvještaju o ostaloj sveobuhvatnoj dobiti (popunjavanje poduzetnik koji sastavlja konsolidirani izvještaj)					
VI. SVEOBUHVAATNA DOBIT ILI GUBITAK RAZDOBLJA (AOP 100+101)	099	0	0	0	0
1. Pripisana imateljima kapitala matice	100	0	0	0	0
2. Pripisana manjinskom (nekontrolirajućem) interesu	101	0	0	0	0

Span d.d.

BILANCA
stanje na dan 31.03.2023.
u eurima

Obveznik: Span d.d.

Naziv pozicije	AOP oznaka	Zadnji dan prethodne poslovne godine	Na izvještajni datum tekućeg razdoblja
1	2	3	4
A) POTRAŽIVANJA ZA UPISANI A NEUPLAĆENI KAPITAL	001	0	0
B) DUGOTRAJNA IMOVINA (AOP 003+010+020+031+036)	002	18.830.038	29.967.265
I. NEMATERIJALNA IMOVINA (AOP 004 do 009)	003	3.755.136	3.995.576
1. Izdaci za razvoj	004	1.101.886	1.010.294
2. Koncesije, patenti, licencije, robne i uslužne marke, softver i ostala prava	005	332.565	420.673
3. Goodwill	006	2.320.685	2.320.685
4. Predujmovi za nabavu nematerijalne imovine	007	0	0
5. Nematerijalna imovina u pripremi	008	0	243.924
6. Ostala nematerijalna imovina	009	0	0
II. MATERIJALNA IMOVINA (AOP 011 do 019)	010	7.031.193	6.774.891
1. Zemljište	011	1.731.990	1.731.990
2. Građevinski objekti	012	3.593.926	3.391.087
3. Postrojenja i oprema	013	726.645	716.654
4. Alati, pogonski inventar i transportna imovina	014	978.632	935.160
5. Biološka imovina	015	0	0
6. Predujmovi za materijalnu imovinu	016	0	0
7. Materijalna imovina u pripremi	017	0	0
8. Ostala materijalna imovina	018	0	0
9. Ulaganje u nekretnine	019	0	0
III. DUGOTRAJNA FINANCIJSKA IMOVINA (AOP 021 do 030)	020	6.702.334	18.061.616
1. Ulaganja u udjele (dionice) poduzetnika unutar grupe	021	6.251.136	17.628.593
2. Ulaganja u ostale vrijednosne papire poduzetnika unutar grupe	022	0	0
3. Dani zajmovi, depoziti i slično poduzetnicima unutar grupe	023	130.192	112.090
4. Ulaganja u udjele (dionice) društava povezanih sudjelujućim interesom	024	266.375	266.375
5. Ulaganja u ostale vrijednosne papire društava povezanih sudjelujućim interesom	025	0	0
6. Dani zajmovi, depoziti i slično društvima povezanim sudjelujućim interesom	026	0	0
7. Ulaganja u vrijednosne papire	027	0	0
8. Dani zajmovi, depoziti i slično	028	32.582	32.582
9. Ostala ulaganja koja se obračunavaju metodom udjela	029	0	0
10. Ostala dugotrajna financijska imovina	030	22.049	21.976
IV. POTRAŽIVANJA (AOP 032 do 035)	031	509	509
1. Potraživanja od poduzetnika unutar grupe	032	0	0
2. Potraživanja od društava povezanih sudjelujućim interesom	033	0	0
3. Potraživanja od kupaca	034	0	0
4. Ostala potraživanja	035	509	509
V. ODGOĐENA POREZNA IMOVINA	036	1.340.866	1.134.673
C) KRATKOTRAJNA IMOVINA (AOP 038+046+053+063)	037	25.541.092	19.309.459
I. ZALIHE (AOP 039 do 045)	038	485.465	148.661
1. Sirovine i materijal	039	0	0
2. Proizvodnja u tijeku	040	0	0
3. Gotovi proizvodi	041	0	0
4. Trgovačka roba	042	485.465	148.661
5. Predujmovi za zalihe	043	0	0
6. Dugotrajna imovina namijenjena prodaji	044	0	0
7. Biološka imovina	045	0	0
II. POTRAŽIVANJA (AOP 047 do 052)	046	10.772.521	10.625.520
1. Potraživanja od poduzetnika unutar grupe	047	414.589	1.097.681
2. Potraživanja od društava povezanih sudjelujućim interesom	048	0	0
3. Potraživanja od kupaca	049	10.094.186	8.856.346
4. Potraživanja od zaposlenika i članova poduzetnika	050	0	0
5. Potraživanja od države i drugih institucija	051	95.157	122.183
6. Ostala potraživanja	052	168.589	549.310
III. KRATKOTRAJNA FINANCIJSKA IMOVINA (AOP 054 do 062)	053	70.800	2.949.337
1. Ulaganja u udjele (dionice) poduzetnika unutar grupe	054	0	0
2. Ulaganja u ostale vrijednosne papire poduzetnika unutar grupe	055	0	0
3. Dani zajmovi, depoziti i slično poduzetnicima unutar grupe	056	70.800	71.420
4. Ulaganja u udjele (dionice) društava povezanih sudjelujućim interesom	057	0	0
5. Ulaganja u ostale vrijednosne papire društava povezanih sudjelujućim interesom	058	0	0
6. Dani zajmovi, depoziti i slično društvima povezanim sudjelujućim interesom	059	0	0
7. Ulaganja u vrijednosne papire	060	0	0
8. Dani zajmovi, depoziti i slično	061	0	2.877.917
9. Ostala financijska imovina	062	0	0
IV. NOVAC U BANC I BLAGAJNI	063	14.212.306	5.585.941
D) PLAĆENI TROŠKOVI BUDUĆEG RAZDOBLJA I OBRAČUNATI PRIHODI	064	2.096.183	3.508.197
E) UKUPNO AKTIVA (AOP 001+002+037+064)	065	46.467.313	52.784.921
F) IZVANBILANČNI ZAPISI	066	0	0
PASIVA			
A) KAPITAL I REZERVE (AOP 068 do 070+076+077+083+086+089)	067	29.347.351	31.091.834
I. TEMELJNI (UPISANI) KAPITAL	068	2.601.367	2.601.367
II. KAPITALNE REZERVE	069	10.914.512	10.990.374
III. REZERVE IZ DOBITI (AOP 071+072-073+074+075)	070	1.168.910	1.168.910
1. Zakonske rezerve	071	1.168.910	1.168.910

2. Rezerve za vlastite dionice	072	103.683	179.545
3. Vlastite dionice i udjeli (odbitna stavka)	073	-103.683	-179.545
4. Statutarne rezerve	074	0	0
5. Ostale rezerve	075	0	0
IV. REVALORIZACIJSKE REZERVE	076	1.997.109	1.997.109
V. REZERVE FER VRIJEDNOSTI I OSTALO (AOP 078 do 082)	077	0	0
1. Fer vrijednost financijske imovine kroz ostalu sveobuhvatnu dobit (odnosno raspoložive za prodaju)	078	0	0
2. Učinkoviti dio zaštite novčanih tokova	079	0	0
3. Učinkoviti dio zaštite neto ulaganja u inozemstvu	080	0	0
4. Ostale rezerve fer vrijednosti	081	0	0
5. Tečajne razlike iz preračuna inozemnog poslovanja (konsolidacija)	082	0	0
VI. ZADRŽANA DOBIT ILI PRENESENI GUBITAK (AOP 084-085)	083	7.098.471	12.589.591
1. Zadržana dobit	084	7.098.471	12.589.591
2. Preneseni gubitak	085	0	0
VII. DOBIT ILI GUBITAK POSLOVNE GODINE (AOP 087-088)	086	5.566.982	1.744.483
1. Dobit poslovne godine	087	5.566.982	1.744.483
2. Gubitak poslovne godine	088	0	0
VIII. MANJINSKI (NEKONTROLIRAJUĆI) INTERES	089	0	0
B) REZERVIRANJA (AOP 091 do 096)	090	0	0
1. Rezerviranja za mirovine, otpremnine i slične obveze	091	0	0
2. Rezerviranja za porezne obveze	092	0	0
3. Rezerviranja za započete sudske sporove	093	0	0
4. Rezerviranja za troškove obnavljanja prirodnih bogatstava	094	0	0
5. Rezerviranja za troškove u jamstvenim rokovima	095	0	0
6. Druga rezerviranja	096	0	0
C) DUGOROČNE OBVEZE (AOP 098 do 108)	097	2.319.438	4.511.270
1. Obveze prema poduzetnicima unutar grupe	098	0	0
2. Obveze za zajmove, depozite i slično poduzetnika unutar grupe	099	0	0
3. Obveze prema društvima povezanim sudjelujućim interesom	100	0	0
4. Obveze za zajmove, depozite i slično društava povezanih sudjelujućim interesom	101	0	0
5. Obveze za zajmove, depozite i slično	102	0	0
6. Obveze prema bankama i drugim financijskim institucijama	103	433.333	333.333
7. Obveze za predujmove	104	0	0
8. Obveze prema dobavljačima	105	0	0
9. Obveze po vrijednosnim papirima	106	0	0
10. Ostale dugoročne obveze	107	1.447.715	3.739.547
11. Odgođena porezna obveza	108	438.390	438.390
D) KRATKOROČNE OBVEZE (AOP 110 do 123)	109	11.202.459	13.859.781
1. Obveze prema poduzetnicima unutar grupe	110	142.611	654.737
2. Obveze za zajmove, depozite i slično poduzetnika unutar grupe	111	0	0
3. Obveze prema društvima povezanim sudjelujućim interesom	112	0	0
4. Obveze za zajmove, depozite i slično društava povezanih sudjelujućim interesom	113	0	0
5. Obveze za zajmove, depozite i slično	114	0	0
6. Obveze prema bankama i drugim financijskim institucijama	115	503.408	400.000
7. Obveze za predujmove	116	388.989	269.288
8. Obveze prema dobavljačima	117	5.355.858	6.470.531
9. Obveze po vrijednosnim papirima	118	0	0
10. Obveze prema zaposlenicima	119	1.093.656	1.159.059
11. Obveze za poreze, doprinose i slična davanja	120	799.535	1.079.266
12. Obveze s osnove udjela u rezultatu	121	0	0
13. Obveze po osnovi dugotrajne imovine namijenjene prodaji	122	0	0
14. Ostale kratkoročne obveze	123	2.918.402	3.826.900
E) ODGOĐENO PLAĆANJE TROŠKOVA I PRIHOD BUDUĆEGA RAZDOBLJA	124	3.598.065	3.322.036
F) UKUPNO – PASIVA (AOP 067+090+097+109+124)	125	46.467.313	52.784.921
G) IZVANBILANČNI ZAPISI	126	0	0

Span d.d.

IZVJEŠTAJ O NOVČANOM TIJEKU - Indirektna metoda
u razdoblju 01.01.2023. do 31.03.2023.
u eurima

Obveznik: Span d.d.

Naziv pozicije	AOP oznaka	Isto razdoblje prethodne godine	Tekuće razdoblje
1	2	3	4
Novčani tokovi od poslovnih aktivnosti			
1. Dobit prije oporezivanja	001	2.427.789	1.950.677
2. Usklađenja (AOP 003 do 010):	002	466.891	553.032
a) Amortizacija	003	439.930	540.506
b) Dobici i gubici od prodaje i vrijednosna usklađenja dugotrajne materijalne i nematerijalne imovine	004	-1.851	-12.764
c) Dobici i gubici od prodaje i nerealizirani dobici i gubici i vrijednosno usklađenje financijske imovine	005	1.196	6.836
d) Prihodi od kamata i dividendi	006	-24	-2.631
e) Rashodi od kamata	007	27.640	21.085
f) Rezerviranja	008	0	0
g) Tečajne razlike (nerealizirane)	009	0	0
h) Ostala usklađenja za nenovčane transakcije i nerealizirane dobitke i gubitke	010	0	0
I. Povećanje ili smanjenje novčanih tokova prije promjena u radnom kapitalu (AOP 001+002)	011	2.894.680	2.503.709
3. Promjene u radnom kapitalu (AOP 013 do 016):	012	-1.616.989	258.389
a) Povećanje ili smanjenje kratkoročnih obveza	013	1.141.601	1.466.274
b) Povećanje ili smanjenje kratkotrajnih potraživanja	014	-5.610.902	143.354
c) Povećanje ili smanjenje zaliha	015	196.239	336.804
d) Ostala povećanja ili smanjenja radnog kapitala	016	2.656.073	-1.688.043
II. Novac iz poslovanja (AOP 011+012)	017	1.277.691	2.762.098
4. Novčani izdaci za kamate	018	-30.914	-22.267
5. Plaćeni porez na dobit	019	-29.123	-3.190
A) NETO NOVČANI TOKOVI OD POSLOVNIH AKTIVNOSTI (AOP 017 do 019)	020	1.217.654	2.736.641
Novčani tokovi od investicijskih aktivnosti			
1. Novčani primici od prodaje dugotrajne materijalne i nematerijalne imovine	021	1.939	13.148
2. Novčani primici od prodaje financijskih instrumenata	022	0	0
3. Novčani primici od kamata	023	0	0
4. Novčani primici od dividendi	024	0	0
5. Novčani primici s osnove povrata danih zajmova i štednih uloga	025	0	0
6. Ostali novčani primici od investicijskih aktivnosti	026	60	0
III. Ukupno novčani primici od investicijskih aktivnosti (AOP 021 do 026)	027	1.999	13.148
1. Novčani izdaci za kupnju dugotrajne materijalne i nematerijalne imovine	028	-213.852	-473.161
2. Novčani izdaci za stjecanje financijskih instrumenata	029	0	0
3. Novčani izdaci s osnove danih zajmova i štednih uloga za razdoblje	030	0	0
4. Stjecanje ovisnog društva, umanjeno za stečeni novac	031	-4.959.859	-7.417.457
5. Ostali novčani izdaci od investicijskih aktivnosti	032	0	0
IV. Ukupno novčani izdaci od investicijskih aktivnosti (AOP 028 do 032)	033	-5.173.711	-7.890.618
B) NETO NOVČANI TOKOVI OD INVESTICIJSKIH AKTIVNOSTI (AOP 027+033)	034	-5.171.712	-7.877.470
Novčani tokovi od financijskih aktivnosti			
1. Novčani primici od povećanja temeljnog (upisanog) kapitala	035	0	0
2. Novčani primici od izdavanja vlasničkih i dužničkih financijskih instrumenata	036	0	0
3. Novčani primici od glavnice kredita, pozajmica i drugih posudbi	037	0	18.174
4. Ostali novčani primici od financijskih aktivnosti	038	24	2.631
V. Ukupno novčani primici od financijskih aktivnosti (AOP 035 do 038)	039	24	20.805
1. Novčani izdaci za otplatu glavnice kredita, pozajmica i drugih posudbi i dužničkih financijskih instrumenata	040	-330.465	-202.227
2. Novčani izdaci za isplatu dividendi	041	0	0
3. Novčani izdaci za financijski najam	042	-1.229	-1.185
4. Novčani izdaci za otkup vlastitih dionica i smanjenje temeljnog (upisanog) kapitala	043	-168.852	-168.000
5. Ostali novčani izdaci od financijskih aktivnosti	044	-201.220	-3.134.929
VI. Ukupno novčani izdaci od financijskih aktivnosti (AOP 040 do 044)	045	-701.766	-3.506.341
C) NETO NOVČANI TOKOVI OD FINANCIJSKIH AKTIVNOSTI (AOP 039+045)	046	-701.742	-3.485.536
1. Nerealizirane tečajne razlike po novcu i novčanim ekvivalentima	047	0	0
D) NETO POVEĆANJE ILI SMANJENJE NOVČANIH TOKOVA (AOP 020+034+046+047)	048	-4.655.800	-8.626.365
E) NOVAC I NOVČANI EKIVALENTI NA POČETKU RAZDOBLJA	049	16.774.857	14.212.306
F) NOVAC I NOVČANI EKIVALENTI NA KRAJU RAZDOBLJA (AOP 048+049)	050	12.119.057	5.585.941

IZVJEŠTAJ O PROMJENAMA KAPITALA

za razdoblje od 01.01.2023. do 31.03.2023.

u eurima

Opis pozicije	AOP oznaka	Raspodjeljivo imateljima kapitala matice															Manjinski	Ukupno kapital i rezerve	
		Temeljni (upisani) kapital	Kapitalne rezerve	Zakonske rezerve	Rezerve za vlastite dionice	Vlastite dionice i udjeli (odbitna stavka)	Statutarne rezerve	Ostale rezerve	Revalorizacijske rezerve	Fer vrijednost financijske imovine kroz ostalu sveobuhvatnu dobit (raspoloživa za prodaju)	Učinkoviti dio zaštite novčanog toka	Učinkoviti dio zaštite neto ulaganja u inozemstvo	Ostale rezerve fer vrijednosti	Tečajne razlike iz preračuna inozemnog poslovanja	Zadržana dobit / preneseni gubitak	Dobit / gubitak poslovne godine			Ukupno raspodjeljivo imateljima kapitala matice
1	2	3	4	5	6	7	8	9	10	11	12	13	14	15	16	17	18 (3 do 6 - 7 + 8 do 17)	19	20 (18+19)
Prethodno razdoblje																			
1. Stanje na dan početka prethodne poslovne godine	01	2.601.367	10.496.193	983.840	81.699	81.699	0	0	2.117.514	0	0	0	0	0	6.836.071	2.569.446	25.604.431	0	25.604.431
2. Promjene računovodstvenih politika	02	0	0	0	0	0	0	0	0	0	0	0	0	0	0	0	0	0	0
3. Ispravak pogreški	03	0	0	0	0	0	0	0	0	0	0	0	0	0	0	0	0	0	0
4. Stanje na dan početka prethodne poslovne godine (prepravljeno) (AOP 01 do 03)	04	2.601.367	10.496.193	983.840	81.699	81.699	0	0	2.117.514	0	0	0	0	0	6.836.071	2.569.446	25.604.431	0	25.604.431
5. Dobit/gubitak razdoblja	05	0	0	0	0	0	0	0	0	0	0	0	0	0	0	5.566.982	5.566.982	0	5.566.982
6. Tečajne razlike iz preračuna inozemnog poslovanja	06	0	0	0	0	0	0	0	0	0	0	0	0	0	0	0	0	0	0
7. Promjene revalorizacijskih rezervi dugotrajne materijalne i nematerijalne imovine	07	0	0	0	0	0	0	0	-120.405	0	0	0	0	0	120.405	0	0	0	0
8. Dobitak ili gubitak s osnove naknadnog vrednovanja financijske imovine prema fer vrijednosti kroz ostalu sveobuhvatnu dobit (raspoloživa za prodaju)	08	0	0	0	0	0	0	0	0	0	0	0	0	0	0	0	0	0	0
9. Dobitak ili gubitak s osnove učinkovite zaštite novčanog toka	09	0	0	0	0	0	0	0	0	0	0	0	0	0	0	0	0	0	0
10. Dobitak ili gubitak s osnove učinkovite zaštite neto ulaganja u inozemstvu	10	0	0	0	0	0	0	0	0	0	0	0	0	0	0	0	0	0	0
11. Udio u ostaloj sveobuhvatnoj dobiti/gubitku društava povezanih sudjelujućim interesom	11	0	0	0	0	0	0	0	0	0	0	0	0	0	0	0	0	0	0
12. Aktaarski dobiti/gubici po planovima definiranih primanja	12	0	0	0	0	0	0	0	0	0	0	0	0	0	0	0	0	0	0
13. Ostale ne vlasničke promjene kapitala	13	0	0	0	0	0	0	0	0	0	0	0	0	0	0	0	0	0	0
14. Porez na transakcije priznate direktno u kapitalu	14	0	0	0	0	0	0	0	0	0	0	0	0	0	0	0	0	0	0
15. Smanjenje temeljnog (upisanog) kapitala (osim u postupku predstečajne nagodbe i nastalog reinvestiranjem dobiti)	15	0	0	0	0	0	0	0	0	0	0	0	0	0	0	0	0	0	0
16. Smanjenje temeljnog (upisanog) kapitala u postupku predstečajne nagodbe	16	0	0	0	0	0	0	0	0	0	0	0	0	0	0	0	0	0	0
17. Smanjenje temeljnog (upisanog) kapitala nastalog reinvestiranjem dobiti	17	0	0	0	0	0	0	0	0	0	0	0	0	0	0	0	0	0	0
18. Otkup vlastitih dionica/udjela	18	0	0	0	775.464	775.464	0	0	0	0	0	0	0	0	0	0	0	0	0
19. Uplate članova/dioničara	19	0	0	0	0	0	0	0	0	0	0	0	0	0	0	0	0	0	0
20. Isplata udjela u dobiti/dividende	20	0	0	0	0	0	0	0	0	0	0	0	0	0	0	-1.289.239	-1.289.239	0	-1.289.239
21. Ostale raspodjele i isplate članovima/dioničarima	21	0	418.319	185.070	-753.479	-753.479	0	0	0	0	0	0	0	0	-1.138.212	0	-534.823	0	-534.823
22. Prijenos u pozicije rezervi po godišnjem rasporedu	22	0	0	0	0	0	0	0	0	0	0	0	0	1.280.207	-1.280.207	0	0	0	
23. Povećanje rezervi u postupku predstečajne nagodbe	23	0	0	0	0	0	0	0	0	0	0	0	0	0	0	0	0	0	0
24. Stanje na zadnji dan izvještajnog razdoblja prethodne poslovne godine (04 do 23)	24	2.601.367	10.914.512	1.168.910	103.684	103.684	0	0	1.997.109	0	0	0	0	0	7.098.471	5.566.982	29.347.351	0	29.347.351
DODATAK IZVJEŠTAJU O PROMJENAMA KAPITALA (popunjavanje poduzetnik obveznik primjene MSFI-a)																			
I. OSTALA SVEOBUHVAATNA DOBIT PRETHODNOG RAZDOBLJA, UMANJENO ZA POREZE (AOP 06 do 14)	25	0	0	0	0	0	0	0	-120.405	0	0	0	0	0	120.405	0	0	0	0
II. SVEOBUHVAATNA DOBIT ILI GUBITAK PRETHODNOG RAZDOBLJA (AOP 05+25)	26	0	0	0	0	0	0	0	-120.405	0	0	0	0	0	120.405	5.566.982	5.566.982	0	5.566.982
III. TRANSAKCIJE S VLASNICIMA PRETHODNOG RAZDOBLJA PRIZNATE DIREKTNO U KAPITALU (AOP 15 do 23)	27	0	418.319	185.070	21.985	21.985	0	0	0	0	0	0	0	0	141.995	-2.569.446	-1.824.062	0	-1.824.062
Tekuće razdoblje																			
1. Stanje na dan početka tekuće poslovne godine	28	2.601.367	10.914.512	1.168.910	103.683	103.683	0	0	1.997.109	0	0	0	0	0	7.098.471	5.566.982	29.347.351	0	29.347.351
2. Promjene računovodstvenih politika	29	0	0	0	0	0	0	0	0	0	0	0	0	0	0	0	0	0	0
3. Ispravak pogreški	30	0	0	0	0	0	0	0	0	0	0	0	0	0	0	0	0	0	0
4. Stanje na dan početka tekuće poslovne godine (prepravljeno) (AOP 28 do 30)	31	2.601.367	10.914.512	1.168.910	103.683	103.683	0	0	1.997.109	0	0	0	0	0	7.098.471	5.566.982	29.347.351	0	29.347.351
5. Dobit/gubitak razdoblja	32	0	0	0	0	0	0	0	0	0	0	0	0	0	0	1.744.483	1.744.483	0	1.744.483
6. Tečajne razlike iz preračuna inozemnog poslovanja	33	0	0	0	0	0	0	0	0	0	0	0	0	0	0	0	0	0	0
7. Promjene revalorizacijskih rezervi dugotrajne materijalne i nematerijalne imovine	34	0	0	0	0	0	0	0	0	0	0	0	0	0	0	0	0	0	0
8. Dobitak ili gubitak s osnove naknadnog vrednovanja financijske imovine prema fer vrijednosti kroz ostalu sveobuhvatnu dobit (raspoloživa za prodaju)	35	0	0	0	0	0	0	0	0	0	0	0	0	0	0	0	0	0	0
9. Dobitak ili gubitak s osnove učinkovite zaštite novčanog toka	36	0	0	0	0	0	0	0	0	0	0	0	0	0	0	0	0	0	0
10. Dobitak ili gubitak s osnove učinkovite zaštite neto ulaganja u inozemstvu	37	0	0	0	0	0	0	0	0	0	0	0	0	0	0	0	0	0	0
11. Udio u ostaloj sveobuhvatnoj dobiti/gubitku društava povezanih sudjelujućim interesom	38	0	0	0	0	0	0	0	0	0	0	0	0	0	0	0	0	0	0
12. Aktaarski dobiti/gubici po planovima definiranih primanja	39	0	0	0	0	0	0	0	0	0	0	0	0	0	0	0	0	0	0
13. Ostale ne vlasničke promjene kapitala	40	0	0	0	0	0	0	0	0	0	0	0	0	0	0	0	0	0	0
14. Porez na transakcije priznate direktno u kapitalu	41	0	0	0	0	0	0	0	0	0	0	0	0	0	0	0	0	0	0
15. Smanjenje temeljnog (upisanog) kapitala (osim u postupku predstečajne nagodbe i nastalog reinvestiranjem dobiti)	42	0	0	0	0	0	0	0	0	0	0	0	0	0	0	0	0	0	0
16. Smanjenje temeljnog (upisanog) kapitala u postupku predstečajne nagodbe	43	0	0	0	0	0	0	0	0	0	0	0	0	0	0	0	0	0	0
17. Smanjenje temeljnog (upisanog) kapitala nastalog reinvestiranjem dobiti	44	0	0	0	0	0	0	0	0	0	0	0	0	0	0	0	0	0	0
18. Otkup vlastitih dionica/udjela	45	0	0	0	0	0	0	0	0	0	0	0	0	0	0	0	0	0	0
19. Uplate članova/dioničara	46	0	0	0	0	0	0	0	0	0	0	0	0	0	0	0	0	0	0
20. Isplata udjela u dobiti/dividende	47	0	0	0	0	0	0	0	0	0	0	0	0	0	0	0	0	0	0
21. Ostale raspodjele i isplate članovima/dioničarima	48	0	75.862	0	75.862	75.862	0	0	0	0	0	0	0	0	-75.862	0	0	0	0
22. Prijenos po godišnjem rasporedu	49	0	0	0	0	0	0	0	0	0	0	0	0	0	5.566.982	-5.566.982	0	0	0
23. Povećanje rezervi u postupku predstečajne nagodbe	50	0	0	0	0	0	0	0	0	0	0	0	0	0	0	0	0	0	0
24. Stanje na zadnji dan izvještajnog razdoblja tekuće poslovne godine (AOP 31 do 50)	51	2.601.367	10.990.374	1.168.910	179.545	179.545	0	0	1.997.109	0	0	0	0	0	12.589.591	1.744.483	31.091.834	0	31.091.834
DODATAK IZVJEŠTAJU O PROMJENAMA KAPITALA (popunjavanje poduzetnik obveznik primjene MSFI-a)																			
I. OSTALA SVEOBUHVAATNA DOBIT TEKUĆEG RAZDOBLJA, UMANJENO ZA POREZE (AOP 33 do 41)	52	0	0	0	0	0	0	0	0	0	0	0	0	0	0	0	0	0	0
II. SVEOBUHVAATNA DOBIT ILI GUBITAK TEKUĆEG RAZDOBLJA (AOP 32 + 52)	53	0	0	0	0	0	0	0	0	0	0	0	0	0	0	1.744.483	1.744.483	0	1.744.483
III. TRANSAKCIJE S VLASNICIMA TEKUĆEG RAZDOBLJA PRIZNATE DIREKTNO U KAPITALU (AOP 42 do 50)	54	0	75.862	0	75.862	75.862	0	0	0	0	0	0	0	0	5.491.120	-5.566.982	0	0	0

4. Bilješke

4.1. Bilješke uz financijske izvještaje – (koji se sastavljaju za tromjesečna razdoblja)

Naziv izdavatelja: Span d.d
Adresa: Koturaška cesta 47, 10000 Zagreb
OIB: 19680551758
MBS: 080192242
Izvještajno razdoblje: 01. 01. 2023. do 31. 03. 2023.

Bilješke uz financijske izvještaje za tromjesečna razdoblja priložene su u Nerevidiranim rezultatima poslovanja Span Grupe i društva Span d.d. za prva tri mjeseca 2023. godine koji je dostupan na internetskim stranicama Zagrebačke burze.

Godišnji izvještaj Span Grupe i društva Span d.d. za 2022. godinu dostupan je na internetskim stranicama tvrtke Span d.d.

Računovodstvene politike koje se primjenjuju prilikom sastavljanja financijskih izvještaja za izvještajno razdoblje iste su kao i u posljednjim godišnjim financijskim izvještajima.

Span d.d. je izdao korporativne garancije u iznosu 2.763 tisuće eura (od toga za povezana društva 1.487 tisuća eura), zadužnice u iznosu 25.316 tisuća eura (od toga za povezana društva 1.591 tisuću eura) te mjenice u iznosu 5.054 tisuće eura (od toga za povezana društva 400 tisuća eura).

Prosječan broj zaposlenih Span Grupe u razdoblju od 1.1.2023. do 31.03.2023. godine bio je 807. Prosječan broj zaposlenih društva Span d.d. u razdoblju od 1.1.2023. do 31.03.2023. godine bio je 612.

U promatranom razdoblju društvo Span d.d. kapitaliziralo je trošak rada koji se odnosi na nastavak razvoja interno generirane nematerijalne imovine. Ukupan iznos troška zaposlenih tijekom razdoblja iznosi 5.484 tisuće eura od čega iznos od 5.397 tisuća eura direktno tereti troškove razdoblja, dok je 87 tisuća eura kapitalizirano. Kapitalizirani trošak raščlanjen je na neto plaće (53 tisuće eura), poreze i doprinose iz plaća (25 tisuća eura) te doprinose na plaće (9 tisuća eura). U promatranom razdoblju Span Grupa kapitalizirala je trošak rada koji se odnosi na nastavak razvoja interno generirane nematerijalne imovine. Ukupan iznos troška zaposlenih tijekom razdoblja iznosi 5.810 tisuća eura od čega iznos od 5.710 tisuća eura direktno tereti troškove razdoblja, dok je 100 tisuća eura kapitalizirano. Kapitalizirani trošak raščlanjen je na neto plaće (61 tisuću eura), poreze i doprinose iz plaća (29 tisuća eura) te doprinose na plaće (10 tisuća eura).

Odgodena porezna imovina Span Grupe na dan 31.12.2022. iznosi 1.661 tisuću eura, a društva Span d.d. 1.341 tisuću eura. U Span Grupi je u izvještajnom razdoblju smanjena odgo-

dena porezna imovina za 182 tisuće eura, a u društvu Span d.d. odgođena porezna imovina smanjena je za 206 tisuće eura. Smanjenje odgođene porezne imovine odnosi se na obvezu poreza na dobit koja je utvrđena na ostvareni rezultat u izvještanom razdoblju.

Span d.d. drži sudjelujući udjel u kapitalu u poduzećima Trilix d.o.o., Zagreb i Bonsai d.o.o., Zagreb. Iznos kapitala koji društvo Span d.d. drži u poduzeću Trilix d.o.o. iznosi 60%, odnosno 159 tisuća eura, iznos ukupnog kapitala i rezervi društva Trilix d.o.o. iznosi 266 tisuća eura, a dobitak u poslovnoj godini 2022. iznosi 38 tisuća eura. Iznos kapitala koji društvo Span d.d. drži u poduzeću Bonsai d.o.o. iznosi 70%, odnosno 259 tisuća eura, iznos ukupnog kapitala i rezervi društva Bonsai d.o.o. iznosi 369 tisuća eura, a dobitak u poslovnoj godini 2022. iznosi 180 tisuća eura.

Poduzetnici gdje Span d.d. ima neograničenu odgovornost su: Span d.o.o., Ljubljana, Span IT Ltd., London, Span USA Inc., Chicago, Span LLC, Baku, Span GmbH, Munich, LLC Span, Kiev, SPAN SWISS AG, Zurich, SPAN-IT SRL, Moldova, Ekobit d.o.o., Zagreb i Span Centar kibernetičke sigurnosti d.o.o., Zagreb. Društvo je krajem ožujka 2023. godine kupilo poslovne udjele u društvu GT Tarkvara, Estonija.

5. Izjava o odgovornosti za sastavljanje izvještaja promatranog razdoblja

Izjava

Nerevidirani financijski izvještaji Spana d.d. i Span Grupe sastavljeni za period od 1.1.2023. – 31.3.2023. godine, prikazani su fer i istinito u skladu sa Međunarodnim standardima financijskog izvještavanja, koji su konzistentno primijenjeni u odnosu na prethodne godine. Sve materijalno značajne transakcije su odgovarajuće evidentirane u računovodstvenim evidencijama na kojima se temelje financijski izvještaji. Pružaju istinit i potpun pregled imovine i obveza, financijskog položaja i poslovanja društva Span d.d i Span Grupe.



Nikola Dujmović
predsjednik Uprave, Span d.d.