

Nerevidirani rezultati  
poslovanja Span Grupe  
i društva Span d.d.



**span**

SIJEČANJ – RUJAN 2023.

# Sadržaj

<b>1.</b>	<b>Međuzvještaj rukovodstva – Management Report</b>	<b>3</b>
1.1.	Izjava Marijana Pongraca, člana Uprave, direktora za tehnologiju	4
1.2.	Poslovni događaji, nagrade, priznanja	6
1.2.1.	Span postao nositelj svih šest Microsoft Solution Partner statusa	6
1.2.2.	Uvrštenje u Frontier Markets Small Cap Index	7
1.2.3.	CyberGRX Benchmarking	8
1.2.4.	Hrvatska velika nagrada sigurnosti 2023.	8
1.2.5.	Licence za korištenje Microsoft softverskih proizvoda i usluga – javni natječaj	9
1.3.	Korporativni događaji	9
1.3.1.	Osnivanje društva Span sa sjedištem u Gruziji	9
1.3.2.	Stjecanje dionica	9
1.3.3.	Otpuštanje dionica	10
1.3.4.	Provedba upisa usklađenja temeljnog kapitala	10
1.4.	Ljudi i zajednica	11
1.4.1.	HR inicijative	11
1.4.1.1.	Employer branding inicijative	11
1.4.1.2.	Unapređenje internih procesa za sigurnost i zaštitu dostojanstva radnika	11
1.4.1.3.	Span Management Akademija i Span Learning Hub	12
1.4.1.4.	Angažirani očevi	13
1.4.2.	Održivost u Spanu	13
1.4.2.1.	Workplace Inclusion Champion	13
1.4.2.2.	Nismo same	14
<b>2.</b>	<b>Financijski pokazatelji za devet mjeseci 2023. godine</b>	<b>15</b>
2.1.	Poslovni prihodi, EBITDA i neto dobit Span Grupe	16
2.2.	Poslovni prihodi, EBITDA i neto dobit društva Span d.d.	16
2.3.	Osnovne značajke razdoblja – devet mjeseci 2023. godine	17
2.4.	Prihodi po segmentima	19
2.5.	Prihodi po geografiji	20
2.6.	Bilanca	21
2.7.	Novčani tok	23
2.8.	Poslovanje TOV Span Ukrajina	24
<b>3.</b>	<b>Financijski izvještaji Span Grupe i Span d.d.</b>	<b>26</b>
<b>4.</b>	<b>Bilješke</b>	<b>39</b>
4.1.	Bilješke uz financijske izvještaje – (koji se sastavljaju za tromjesečna razdoblja)	39
<b>5.</b>	<b>Izjava o odgovornosti za sastavljanje izvještaja promatranog razdoblja</b>	<b>40</b>

1.

# Međuizvještaj rukovodstva – Management Report

## 1.1.

### Izjava Marijana Pongraca, člana Uprave, direktora za tehnologiju

**G**eopolitička kretanja nisu zaustavila razvoj IT-ja, samo su promijenila trendove i prioritete. Recesija, s druge strane, jest usporila realizaciju velikih projekata, pa u tom kontekstu možemo reći kako je za sve u IT-ju ova godina izazovna. Ovdje bih još jednom htio naglasiti naš veliki investicijski ciklus u zapošljavanje tijekom 2022. godine kada smo strateški procijenili da će nam dugoročno doprinijeti rastu profitabilnosti te da će se globalna gospodarska situacija koja se trenutno reflektira na budžete naših velikih korisnika stabilizirati. Mi smo tu odluku donijeli svjesno, u godini kada su mnoge tvrtke u branši radile upravo suprotno, znajući da će ona kratkoročno utjecati na pad profitabilnosti.

Iako gospodarski trendovi imaju direktan utjecaj na buduće investicije i projekte u kompanijama, postoje segmenti koje niti jedna „štednja“ ne bi trebala okrznuti. Prijašnja nam iskustva govore kako segment **cyber securityja** zahtijeva kontinuirano ulaganje, a u slučaju da netko zaboravi ili zapostavi taj dio svojeg poslovanja, najčešće se na kraju suoči s još većim problemima i troškovima.

Na primjeru cyber napada koji su se u rujnu dogodili u hotelima u Las Vegasu možemo vidjeti širinu posljedica koje oni nose. Ukraden je velik broj privatnih i osjetljivih podataka, ne rade aparati u kasinima, gosti ne mogu u svoje sobe, ne mogu plaćati račune – tek ćemo vidjeti koja će biti realna šteta za poslovanje, iako je već sada jasno da će ona sigurno biti golema. Naravno, ove situacije nisu rezervirane samo za SAD. I kod nas u Hrvatskoj još se uvijek nedovoljno ulaže u segment sigurnosti. Cyber kriminalci u sustave ne ulaze iz zabave,

stoga postoji vrlo velika vjerojatnost da ćemo u bliskoj budućnosti svjedočiti povećanju zahtjeva za otkupninama u Europi.

Kako bi se doskočilo problemu cyber kriminala i potaknulo na potrebna poboljšanja, Europska unija donijela je **NIS 2 direktivu**<sup>1</sup> s ciljem povećanja ukupne razine cyber sigurnosti u Europskoj uniji. Kao nadogradnja NIS direktive iz 2016. godine, NIS 2 odnosit će se na operatere ključnih usluga i davatelje digitalnih usluga, ali u puno širem opsegu. Želja je spriječiti cyber napade u dobavljačkim lancima, koji su posljednjih godina sve češći. Rok za prilagodbu država članica direktivi jest **17. listopada 2024.** godine.

U Spanu radi više od 200 cyber security specijalista koji svakodnevno štite velike sustave i rješavaju realne cyber izazove. Upravo će njihova ekspertiza biti na raspolaganju kompanijama koje će trebati našu pomoć oko NIS 2 direktive.

Za kraj bih volio istaknuti da smo u trećem tromjesečju dobili šesti **Microsoft Solution Partner status**, čime smo dokazali ekspertizu u svim područjima koja se vrednuju: Business Applications, Data i AI, Digital i App Innovation, Infrastructure, Security te Modern Work. Također, Span je drugu godinu zaredom prošao i kroz procjenu dobavljača putem CyberGRX digitalne platforme, gdje smo dobili visoke ocjene zrelosti za naš sustav upravljanja informacijskom sigurnošću.



A handwritten signature in black ink, appearing to be 'M. Pongrac'.

Marijan Pongrac  
Član Uprave, direktor za tehnologiju

<sup>1</sup> <https://eur-lex.europa.eu/legal-content/HR/TXT/PDF/?uri=CELEX:32022L2555&qid=1695994973121>

## 1.2. Poslovni događaji, nagrade, priznanja

### 1.2.1. Span postao nositelj svih šest Microsoft Solution Partner statusa

Ponosni smo na naše novo postignuće koje je stiglo iz Microsofta – postali smo nositelji **svih šest Microsoft Solution Partner statusa**. Microsoft je kategorizirao područja u kojima njegovi partneri mogu pokazati veliko iskustvo i sposobnosti pružanja usluga, a ta su područja Business Applications, Data i AI, Digital i App Innovation, Infrastructure, Security te Modern Work.

Šesti Partner Solution status, kojim smo upotpunili svoju kolekciju, odnosi se na područje **Business Applications** s fokusom na isporuku rješenja kroz **Dynamics 365** i **Power platforme**.

„Naš put prema ovom postignuću obilježen je ulaganjem u znanje i vještine naših zaposlenika, koji su naša najveća snaga. Ovim Microsoft Solution Partner statusom, još smo jednom dokazali da kontinuirano radimo na pružanju najboljih usluga i rješenja za naše korisnike“, rekla je Mihaela Trbojević, Spanova product marketing direktorica.

Microsoft kontinuirano unapređuje svoj partnerski program uvođenjem novih, spajanjem postojećih ili ukidanjem pojedinih partnerskih programa. Napredne specijalizacije i Solution Partner statusi međusobno su povezani u tehnološke cjeline. Prijelazna razdoblja obnove postojećih statusa i dostizanje novih, rezultiraju u povremenim promjenama ukupnog zbroja naprednih specijalizacija. Kontinuirano ulažemo u certifikaciju ljudi i pripreme za revizije kako bismo ispunili tehnološki plan za naredno razdoblje.

The infographic displays the Microsoft Solutions Partner logo and a list of six status categories: Modern Work, Security, Business Applications, Data & AI Azure, Digital & App Innovation Azure, and Infrastructure Azure. A central box lists 'Advanced Specializations' including SAP on Azure, Azure Virtual Desktop, Low Code Application Development, Adoption and Change Management, Meetings and Meeting Rooms for Microsoft Teams, Teamwork Deployment, Modernize Endpoints, Infra and Database Migration, Cloud Security, Identity and Access Management, Information Protection and Governance, and Threat Protection. At the bottom, it features logos for 'Member of Microsoft Intelligent Security Association' and 'CAF Ready PARTNER'. On the right, a vertical list of 'Microsoft Partner' logos is accompanied by a list of awards: '2013 Partner of the Year Winner Croatia', '2016 Partner of the Year Winner Croatia', '2020 Partner of the Year Winner Croatia', '2021 Partner of the Year Winner Croatia', '2022 Partner of the Year Winner Ukraine', and '2023 Partner of the Year Winner Croatia & Ukraine'.

## 1.2.2. Uvrštenje u Frontier Markets Small Cap Index<sup>2</sup>

Naša dionica bilježi još jedan veliki uspjeh! MSCI, najveći pružatelj dioničkih indeksa na globalnoj razini, objavio je redovnu reviziju Frontier Market indeksa i uvrstio našu dionicu u **MSCI Frontier Market Small Cap indeks**. Indeks analizira dionice 28 zemalja<sup>3</sup>, a sada uz našu, broji 12 dionica s hrvatskog tržišta. Dionice uključene u ovaj indeks dobivaju na dodatnoj vidljivosti i fokusu globalnih investitora.<sup>4</sup>

U devet mjeseci 2023. godine trgovalo se s 466.700 dionica te je ostvareni promet dionicom iznosio 25.301.207,10 eura.



<https://www.span.eu/hr/investitori/dionica/>

<sup>2</sup> [https://www.msci.com/eqb/fm/MSCI\\_Aug23\\_FM\\_SC\\_PublicList.pdf](https://www.msci.com/eqb/fm/MSCI_Aug23_FM_SC_PublicList.pdf)

<sup>3</sup> <https://www.msci.com/documents/10199/0348be0f-4cf8-478c-be64-ff2e545a9b36>

<sup>4</sup> <https://icam.hr/blog/veliki-uspjeh-top-hrvatskih-kompanija/>

### 1.2.3. CyberGRX Benchmarking

Našim korisnicima, posebno inozemnim, postaje sve bitnije kako upravljamo informacijskom sigurnošću s obzirom na usluge koje im pružamo. Zbog toga dobivamo sve više različitih upita u kojima odgovaramo na pitanja o našim poslovnim procesima (zapošljavanja, dodjele prava pristupa, upravljanja incidentima i dr.) i tehničkim rješenjima vezanima za zaštitu podataka. Kako bismo smanjili broj različitih upitnika s istim ili vrlo sličnim pitanjima, prošle smo godine popunili upitnik koji je kreiralo društvo CyberGRX.



CyberGRX posvećen je transformaciji upravljanja kibernetičkim rizicima trećih strana za društva diljem svijeta. Drugu godinu zaredom Span je prošao kroz procjenu dobavljača putem CyberGRX digitalne platforme i dobili smo visoke ocjene zrelosti sustava upravljanja informacijskom sigurnošću. CyberGRX koristi se za jedinstvenu procjenu zrelosti poslovnih procesa i mjera sigurnosti, a koriste ga društva koja su pružatelji usluga globalnim kompanijama kao što je Span. Želimo da naši korisnici znaju kako vodimo računa o svojim, ali i njihovim podacima te koliko smo pouzdan strateški partner. Naši korisnici mogu dobiti pristup CyberGRX platformi i uvjeriti se da je Span njihov vjerni saveznik koji brine o sigurnosti.

### 1.2.4. Hrvatska velika nagrada sigurnosti 2023.



U rujnu smo dobili Hrvatsku veliku nagradu sigurnosti za 2023. u kategoriji medijska promocija sigurnosti za kampanju „SAFETY NET – bitka za sigurnost“, koju smo proveli u suradnji s Policijskom upravom splitsko dalmatinskom, Udrugom programera DUMP, Radijem Split i Odborom za sigurnost Splitsko-dalmatinske županije.

Postavljeni ciljevi provedene kampanje bili su osvještavanje građana o realnoj opasnosti od izloženosti kaznenim djelima iz domene računalnog kriminaliteta, što se najčešće odnosi na prijevare putem interneta i društvenih mreža te usporavanje negativnog trenda porasta broja kaznenih djela iz domene računalnog kriminaliteta. Kampanja je provedena u izravnom kontaktu s građanima – posebno onima koji se slabije služe tehnologijom. Medijski je popraćena na radijskim i TV postajama, u dnevnim novinama te na portalima.





### 1.2.5. Licence za korištenje Microsoft softverskih proizvoda i usluga – javni natječaj

Na temelju provedenog otvorenog postupka javne nabave licenci za korištenje Microsoft softverskih proizvoda i usluga koji je Središnji državni ured za središnju javnu nabavu proveo tijekom 2022. godine, na kojem je odabrana ponuda zajednice ponuditelja Span d.d. i Combis d.o.o., dana 1. srpnja 2023. godine isporučene su licence za drugu godinu korištenja Microsoft softverskih proizvoda i usluga obveznicima središnje javne nabave<sup>5</sup>. Isporučene licence ukupne su vrijednosti od 10.841.002,15 eura.

## 1.3. Korporativni događaji

### 1.3.1. Osnivanje društva Span sa sjedištem u Gruziji

LEPL National Agency of Public Registry donio je 8. rujna 2023. godine rješenje o upisu osnivanja društva pod tvrtkom Span društvo s ograničenom odgovornošću, Tbilisi, Vake District, Nikoloz Kipshidze Street, N12B, Apartment 51, Gruzija, ID: 405645734. Osnivač i jedini član društva je Span d.d.

Naš strateški fokus usmjeren je i na tržišta istočne Europe i središnje Azije, a otvaranjem ovog društva, uz već postojeća povezana društva u Ukrajini, Moldaviji i Azerbajdžanu, to dodatno potvrđujemo.

Još prilikom osnivanja TOV Spana u Ukrajini, dobili smo Microsoft Licensing Solution Provider status za Gruziju i Moldaviju. Namjera nam je bila već nakon registracije društva u Moldaviji pokrenuti registraciju društva i u Gruziji, no pandemija koronavirusa, ruska agresija na Ukrajinu i prijetnje Gruziji zahtijevale su poseban oprez.

U posljednjih nekoliko mjeseci ostvarili smo kvalitetne kontakte i osigurali sve potrebno za nastup na gruzijskom tržištu. U isto vrijeme Microsoft konsolidira i okrupnjuje LSP partnere na mnogim tržištima uključujući gruzijsko, tako da je ovo optimalni trenutak da se pojavimo na tržištu kao iskusni partner srednje veličine u globalnim razmjerima.

### 1.3.2. Stjecanje dionica

Na temelju Programa otkupa vlastitih dionica usvojenog 2. prosinca 2022. godine na sjednici Uprave i Nadzornog odbora društva Span d.d. (dalje u tekstu: Društvo), investicijsko društvo Interkapital vrijednosni papiri d.o.o., u ime i za račun Društva, izvršilo je sljedeće kupnje dionica Društva (vlastitih dionica) na uređenom tržištu Zagrebačke burze (ZSE):

- Dana 31. srpnja 2023. godine kupljeno je 2.911 dionica oznake SPAN po prosječnoj ponderiranoj cijeni od 64,91755411 eura po dionici, što predstavlja 0,1485% temeljnog kapitala Društva<sup>6</sup>.

<sup>5</sup> Korisnici okvirnih sporazuma za nabavu licenci za korištenje softverskih proizvoda i usluga jesu obveznici središnje javne nabave navedeni u članku 12. stavku 1. Uredbe o unutarnjem ustrojstvu Središnjeg državnog ureda za središnju javnu nabavu (Narodne novine, broj 97/2020) te tijela sukladno Zaključcima Vlade Republike Hrvatske.

<sup>6</sup> Temeljni kapital Društva iznosi 3.920.000,00 eura i podijeljen je na 1.960.000 redovnih dionica nominalnog iznosa 2,00 eura, oznake SPAN-R-A i ISIN oznake HRSPANRA0007.

- Dana 4. kolovoza 2023. godine kupljeno je 100 dionica oznake SPAN po prosječnoj ponderiranoj cijeni od 65,00 eura po dionici, što predstavlja 0,0051% temeljnog kapitala Društva.
- Dana 8. kolovoza 2023. godine kupljeno je 4.419 dionica oznake SPAN po prosječnoj ponderiranoj cijeni od 64,18212265 eura po dionici, što predstavlja 0,2255% temeljnog kapitala Društva.
- Dana 9. kolovoza 2023. godine kupljeno je 60 dionica oznake SPAN po prosječnoj ponderiranoj cijeni od 63,80 eura po dionici, što predstavlja 0,0031% temeljnog kapitala Društva.
- Dana 10. kolovoza 2023. godine kupljeno je 500 dionica oznake SPAN po prosječnoj ponderiranoj cijeni od 59,86 eura po dionici, što predstavlja 0,0255% temeljnog kapitala Društva.

Prije navedenih stjecanja Društvo je posjedovalo 12.340 vlastitih dionica, koje čine 0,6296% temeljnog kapitala, a nakon navedenih stjecanja posjeduje ukupno 20.330 vlastitih dionica, koje čine 1,0372% temeljnog kapitala.

Program otkupa vlastitih dionica provodi se s ciljem raspolaganja dionicama u okviru ESOP programa Društva, nagrađivanja članova Uprave, radnika Društva i povezanih društava, potencijalnih akvizicija društava, kao i za sve ostale svrhe koje su kao takve predviđene i dopuštene primjenjivim zakonodavstvom Republike Hrvatske, a sukladno odluci Glavne skupštine Društva od dana 13. lipnja 2022. godine.

### 1.3.3. Otpuštanje dionica

Društvo Span d.d. („Društvo“) otpustilo je 14. rujna 2023. godine, 254 vlastite dionice na temelju gore navedenog Programa otkupa vlastitih dionica usvojenog 2. prosinca 2022. godine na sjednici Uprave i Nadzornog odbora Društva.

Prije navedenog otpuštanja Društvo je posjedovalo 20.330 vlastitih dionica, koje čine 1,0372% temeljnog kapitala, a nakon navedenog otpuštanja posjeduje ukupno 20.076 vlastitih dionica, koje čine 1,0243% temeljnog kapitala.

### 1.3.4. Provedba upisa usklađenja temeljnog kapitala

Na temelju Odluke Glavne skupštine Društva od 14. lipnja 2023. godine, a u skladu sa Zakonom o uvođenju eura kao službene valute u Republici Hrvatskoj (NN 57/22, 88/22), Trgovački sud u Zagrebu je dana 29. rujna 2023. godine proveo, a 30. rujna 2023. godine objavio upis usklađenja temeljnog kapitala sa Zakonom o trgovačkim društvima (NN 111/93, 34/99, 121/99, 52/00, 118/03, 107/07, 146/08, 137/09, 125/11, 152/11, 111/12, 68/13, 110/15, 40/19, 34/22, 114/22, 18/23). Temeljni kapital Društva usklađen je s eurom te je povećan s iznosa od 2.601.367,04 eura za iznos od 1.318.632,96 eura na iznos od 3.920.000,00 eura povećanjem pojedinačnog nominalnog iznosa redovnih dionica oznake SPAN-R-A s iznosa od 1,33 eura za iznos od 0,67 eura na iznos od 2,00 eura. Sukladno navedenom izmijenjen je i Statut Društva.

## 1.4.

# Ljudi i zajednica

### 1.4.1. HR inicijative

#### 1.4.1.1. Employer branding inicijative

Jedan od glavnih ciljeva naše HR strategije jest poboljšanje percepcije Spana kao poslodavca u svrhu zapošljavanja novih talenata i vrhunskih stručnjaka s tržišta rada. Kontinuiranom i strukturiranom komunikacijom vrijednosti, kulture, benefita te promocijom naših stručnjaka želimo proširiti vidljivost Spana u javnom prostoru, dok nizom internih aktivnosti želimo poboljšati angažman zaposlenika.



Do kraja trećeg kvartala održali smo čak 21 gostujuće predavanje/tehničku radionicu na fakultetima s kojima smo dodatno učvrstili suradnju. Sudjelovali smo i na 10 događanja u organizaciji obrazovnih institucija te se uključili kao panelisti i predavači na četiri panela i konferencije. I ove godine sponzorirali smo STEM games, najveće studentsko STEM natjecanje u regiji.

Sve ove inicijative rezultirale su znatno većim interesom kandidata za Span, što potvrđuje činjenica da smo već u prva tri kvartala dosegli ciljani godišnji broj otvorenih prijava kandidata.

#### 1.4.1.2. Unapređenje internih procesa za sigurnost i zaštitu dostojanstva radnika

Temelji zaštite od diskriminacije i zaštite dostojanstva naših zaposlenika već su dugi niz godina inkorporirani u Spanove ključne interne dokumente – Pravilnik o radu, Proceduru zaštite zviždača i Kodeks poslovnog ponašanja.

Kako bismo interne dokumente i procese uskladili s najnovijim izmjenama i dopunama Zakona o radu, ali i unaprijedili te dodatno naglasili važnost sigurnog radnog okruženja, odlučili smo se za donošenje specijaliziranog **Pravilnika o postupku i mjerama za zaštitu dostojanstva radnika**. Jedna od većih novina uvedenih ovim Pravilnikom jest imenovanje novih **povjerenika** za zaštitu dostojanstva radnika. Kako bismo svim zaposlenicima osigurali ravnopravno, sigurno i nepristrano okruženje, ulogu povjerenika odlučili smo povjeriti vanjskim pravnim stručnjacima, odnosno trećoj, neutralnoj strani.

Naš je cilj ovim promjenama nastaviti promovirati jednakost, poštovanje i razumijevanje zaposlenika te osigurati nultu stopu tolerancije prema bilo kojoj vrsti diskriminacije, uznemiravanja ili zlostavljanja na radnom mjestu.

### 1.4.1.3. Span Management Akademija i Span Learning Hub

U trećem kvartalu posvetili smo se planiranju i počeli s provedbom novog koncepta naše **Span Management Akademije**. U novoj sezoni čeka nas razvoj 15 novih team leadera i menadžera koji će kroz intenzivan program, počevši od rujna 2023. godine, osnažiti svoje leaderske vještine i doprinijeti dugoročnoj stabilnosti, rastu i uspjehu Spana na tržištu. U rujnu je proveden opsežni razvojni centar u trajanju od dva radna dana čiji je cilj identificirati



jake strane i područja za razvoj kompetencija svakog polaznika kroz niz grupnih vježbi, zadataka igranja uloga i ostalih praktičnih aktivnosti.

Također, svakom je polazniku dodijeljen mentor, odnosno član top managementa u Spanu, te su se održali i prvi radni sastanci među odabranim parovima. U listopadu nas čeka svečano otvaranje programa i prve radionice.

U sklopu usavršavanja i razvoja zaposlenika, tijekom ljeta nastavili smo s našim sustavom internih edu-

kacija **Span Learning Hub** koji smo pokrenuli kao odgovor na potrebe managementa, ali i zaposlenika za većim brojem edukacija kojim će razvijati vještine korisne u svakodnevnom radu. Treninzi pokrivaju teme iz poslovnih područja, kao i razvoja tzv. mekih vještina. Tako smo u trećem kvartalu proveli edukacije iz sljedećih područja: security awareness, vođenje sastanaka, upravljanje vremenom, project management, asertivna komunikacija i feedback, divisions overview, MBTI – alat za razumijevanje i prihvaćanje različitosti te prezentacijske vještine. Do sada je kroz ovaj program prošlo 44% zaposlenika; njihove povratne informacije izrazito su pozitivne te nastavljamo s istim temama i u jesenskom semestru.



#### 1.4.1.4. Angažirani očevi



Ove smo jeseni u suradnji s udrugom Mode 1 organizirali radionicu za trenutne i buduće očeve u Spanu. Mode 1 udruga je posvećena unapređenju javnih politika i praksi u području jednakosti i održivog razvoja, s fokusom na jednakost u obrazovanju i na radnom mjestu.

Pod nazivom „**Angažirani očevi**”, cilj provedene radionice bio je osvijestiti zaposlenike o roditeljskim stereotipima i istaknuti važnost uloge angažiranog očinstva u postizanju ravnopravnog izvršavanja obiteljskih obveza.

Ovom inicijativom nastavljamo Spanov put prema većoj rodnoj jednakosti i ravnoteži između profesionalnog i obiteljskog života.



Radionica  
**Angažirani  
očevi**



#### 1.4.2. Održivost u Spanu

##### 1.4.2.1. Workplace Inclusion Champion

Span je početkom 2023. godine postao član **Hrvatskog poslovnog savjeta za održivi razvoj** (HR PSOR), koji promiče model razvoja koji uravnotežuje poslovni uspjeh, društvenu dobrobit i zaštitu okoliša.



**HR PSOR**  
Hrvatski poslovni savjet za  
održivi razvoj

Program treninga naziva „**Workplace Inclusion Champion**“ HR PSOR je sukreirao s organizacijama iz Slovenije i Rumunjske uz potporu Europske komisije, a ove godine trening je održan od ožujka do rujna za predstavnike hrvatskih kompanija. Trening, koji za cilj ima osnaživanje kompanija u području uključivosti, jednakosti i različitosti, pohađale su četiri Spanove polaznice.

Serie treninga donijele su alate za dublje razumijevanje u području ravnopravnog uključivanja osoba s invaliditetom, LGBTIQ+ zajednice i žena. Također, trening je dao uvid u temu upravljanja dobnom raznolikošću, alate i znanja za postavljanje uključivog mentorskog programa te uključive interne i eksterne komunikacije. Izrada završnog projektnog rada realizirana je pod mentorstvom Darije Mateljaka, partnerice i direktorice u konzultantskoj kući Hauska & Partner, a uključivala je izradu Spanove Politike o raznolikosti i uključivosti te pripadajući Akcijski plan.

● ● ● ● ● ●  
**W O R K P L A C E  
I N C L U S I O N  
C H A M P I O N**

### 1.4.2.2. Nismo same

Nismo same, udruga žena oboljelih i liječenih od raka, najnovija je u nizu organizacija kojima je Span pomogao prvo donacijom, a onda i dugoročnim korporativnim volontiranjem.

Donacija za projekt taxi-prijevoza onkoloških pacijentica na kemoterapiju, jedan od najpoznatijih u nizu projekata udruge Nismo same, bila je prvi korak. A kako u Spanu vo-



limo ostvarivati i njegovati dugoročnu suradnju sa svim udrugama s kojima se povežemo, na inicijativu osnivačice i predsjednice udruge Ivane Kalogjere, održali smo sastanak kako bismo se malo bolje upoznali i vidjeli postoji li još nešto čime bismo mogli pomoći neumornim ženama udruge i njihovim hrabrim štičenicama.

S obzirom na to da udruga Nismo same pomaže ženama oboljelima od ma-

lignih bolesti, sva evidencija žena, njihove vožnje na terapije, baza volontera i donatora do sada je vođena u nekoliko Excel tablica koje su s vremenom postale nepregledne i teške za održavanje. Span je prepoznao priliku da Excel tablice zamijeni aplikacijom koja će automatizirati potrebne izračune te olakšati unos i evidenciju navedenih podataka. Dodatno, udruga je kao neprofitna organizacija ostvarila pravo na besplatne Microsoft licence koje je bilo potrebno instalirati, a Span je također realizirao migraciju mailova i dokumenata na nove platforme. Donirano im je i računalo za svakodnevni rad te je provedena i edukacija iz područja korištenja novih Microsoft alata.





## 2. Financijski pokazatelji za devet mjeseci 2023. godine

## 2.1. Poslovni prihodi, EBITDA i neto dobit Span Grupe

**105,1 mil. EUR**

POSLOVNI PRIHODI

**+22%**  
YoY

**6,9 mil. EUR**

EBITDA  
prije jednokratnih stavki

**-6%**  
YoY

**5,5 mil. EUR**

EBITDA  
nakon jednokratnih stavki

**-23%**  
YoY

**2,6 mil. EUR**

NETO DOBIT  
nakon jednokratnih stavki

**-50%**  
YoY

## 2.2. Poslovni prihodi, EBITDA i neto dobit društva Span d.d.

**75,6 mil. EUR**

POSLOVNI PRIHODI

**+4%**  
YoY

**3,9 mil. EUR**

EBITDA  
prije jednokratnih stavki

**-39%**  
YoY

**3,6 mil. EUR**

EBITDA  
nakon jednokratnih stavki

**-43%**  
YoY

**1,4 mil. EUR**

NETO DOBIT  
nakon jednokratnih stavki

**-73%**  
YoY



## 2.3. Osnovne značajke razdoblja – devet mjeseci 2023. godine

### Skraćeni račun dobiti i gubitka

Span Grupa						
U tisućama EUR	1-9M 2022	1-9M 2023	Δ%	Q3 2022	Q3 2023	Δ%
<b>Ukupni prihodi</b>	<b>86.791</b>	<b>106.252</b>	<b>22%</b>	<b>32.595</b>	<b>42.344</b>	<b>30%</b>
Poslovni prihodi	86.420	105.137	22%	32.446	42.226	30%
Ostali prihodi	371	1.116	201%	150	118	-21%
<b>Ukupni troškovi</b>	<b>79.633</b>	<b>100.716</b>	<b>26%</b>	<b>30.049</b>	<b>41.210</b>	<b>37%</b>
Troškovi prodane robe i usluga	55.487	69.255	25%	21.325	30.000	41%
Troškovi osoblja*	18.154	23.268	28%	6.439	7.975	24%
Ostali poslovni troškovi	5.991	8.193	37%	2.285	3.235	42%
<b>EBITDA prije jednokratnih stavki</b>	<b>7.354</b>	<b>6.916</b>	<b>-6%</b>	<b>2.616</b>	<b>1.817</b>	<b>-31%</b>
Jednokratne stavke EBITDA-e**	196	1.380	-	69	683	-
<b>EBITDA nakon jednokratnih stavki</b>	<b>7.158</b>	<b>5.536</b>	<b>-23%</b>	<b>2.546</b>	<b>1.134</b>	<b>-55%</b>
Amortizacija	1.857	2.299	24%	731	767	5%
<b>EBIT</b>	<b>5.302</b>	<b>3.237</b>	<b>-39%</b>	<b>1.815</b>	<b>367</b>	<b>-80%</b>
Neto financijski rezultat	355	(134)	-138%	233	(9)	-104%
<b>Dobit/gubitak prije oporezivanja prije jednokratnih stavki</b>	<b>5.853</b>	<b>4.483</b>	<b>-23%</b>	<b>2.117</b>	<b>1.041</b>	<b>-51%</b>
<b>Dobit/gubitak prije oporezivanja nakon jednokratnih stavki</b>	<b>5.657</b>	<b>3.103</b>	<b>-45%</b>	<b>2.048</b>	<b>358</b>	<b>-82%</b>
Porez na dobit	458	524	14%	68	(28)	-141%
<b>Dobit/gubitak nakon oporezivanja prije jednokratnih stavki</b>	<b>5.395</b>	<b>3.959</b>	<b>-27%</b>	<b>2.049</b>	<b>1.069</b>	<b>-48%</b>
<b>Dobit/gubitak nakon oporezivanja nakon jednokratnih stavki</b>	<b>5.199</b>	<b>2.579</b>	<b>-50%</b>	<b>1.980</b>	<b>386</b>	<b>-80%</b>

Span d.d.						
U tisućama EUR	1-9M 2022	1-9M 2023	Δ%	Q3 2022	Q3 2023	Δ%
<b>Ukupni prihodi</b>	<b>73.238</b>	<b>76.180</b>	<b>4%</b>	<b>29.354</b>	<b>30.390</b>	<b>4%</b>
Poslovni prihodi	72.907	75.643	4%	29.151	30.297	4%
Ostali prihodi	330	536	62%	203	92	-55%
<b>Ukupni troškovi</b>	<b>66.883</b>	<b>72.573</b>	<b>9%</b>	<b>27.083</b>	<b>29.625</b>	<b>9%</b>
Troškovi prodane robe i usluga	48.518	50.272	4%	20.515	22.023	7%
Troškovi osoblja	13.710	16.981	24%	4.811	5.688	18%
Ostali poslovni troškovi	4.655	5.320	14%	1.757	1.914	9%
<b>EBITDA prije jednokratnih stavki</b>	<b>6.474</b>	<b>3.944</b>	<b>-39%</b>	<b>2.341</b>	<b>824</b>	<b>-65%</b>
Jednokratne stavke EBITDA-e	119	337	-	69	60	-
<b>EBITDA nakon jednokratnih stavki</b>	<b>6.355</b>	<b>3.607</b>	<b>-43%</b>	<b>2.272</b>	<b>764</b>	<b>-66%</b>
Amortizacija	1.385	1.708	23%	476	589	24%
<b>EBIT</b>	<b>4.970</b>	<b>1.899</b>	<b>-62%</b>	<b>1.796</b>	<b>175</b>	<b>-90%</b>
Neto financijski rezultat	327	(204)	-162%	153	(86)	-156%
<b>Dobit/gubitak prije oporezivanja prije jednokratnih stavki</b>	<b>5.416</b>	<b>2.032</b>	<b>-62%</b>	<b>2.018</b>	<b>149</b>	<b>-93%</b>
<b>Dobit/gubitak prije oporezivanja nakon jednokratnih stavki</b>	<b>5.297</b>	<b>1.695</b>	<b>-68%</b>	<b>1.949</b>	<b>89</b>	<b>-95%</b>
Porez na dobit	118	316	167%	39	-	-100%
<b>Dobit/gubitak nakon oporezivanja prije jednokratnih stavki</b>	<b>5.298</b>	<b>1.716</b>	<b>-68%</b>	<b>1.979</b>	<b>149</b>	<b>-92%</b>
<b>Dobit/gubitak nakon oporezivanja nakon jednokratnih stavki</b>	<b>5.179</b>	<b>1.379</b>	<b>-73%</b>	<b>1.909</b>	<b>89</b>	<b>-95%</b>

\* U revidiranom godišnjem financijskom izvješću za 2022. godinu eliminirani su troškovi osoblja proizašli iz dodjele dionica Spana d.d. zaposlenicima povezanog društva u prvom kvartalu 2022. godine. Sukladno tome usklađene su pozicije za 2022.

\*\* vrijednosno usklađenje potraživanja Studio Moderna iskazan u izvještaju za Q3 odnosi se na period 1-9 mjeseca 2023.

## PRIHODI

Ukupni su se konsolidirani prihodi povećali za 19.461 tisuća eura, odnosno 22% u odnosu na isti period prošle godine. Poslovni prihodi povećali su se za 18.717 tisuća eura u promatranom periodu. Najveći rast bilježi segment Upravljanja softverskom imovinom i licenciranje što je najvećim dijelom rezultat akvizicije društva GT Tarkvara. Također rastu i prihodi u segmentu IT usluga s visokom dodanom vrijednošću u iznosu od 2.060 tisuća eura.

Društvo Span d.d. u istom je periodu ostvarilo rast prihoda od 2.942 tisuća eura, odnosno 4%. Rast dolazi najvećim dijelom iz poslovnih prihoda, koji su rasli za 2.736 tisuća eura. Naj-snažniji rast prihoda u devet mjeseci zabilježen je u segmentu Upravljanje servisima i tehnička podrška i iznosi 17%. Rast ovog segmenta proizlazi iz snažnog rasta IT projekata i usluga s visokom dodanom vrijednošću tijekom 2022. godine.

## TROŠKOVI POSLOVANJA

Ukupni konsolidirani troškovi poslovanja narasli su za 21.084 tisuće eura, odnosno 26% u odnosu na devet mjeseci 2022. godine. Najveći generator rasta troškova jest trošak prodane robe i usluga koji prati rast prihoda.

Rast troškova osoblja iznosi 5.114 tisuća eura, a rezultat je većeg broja zaposlenih u segmentu IT usluga s visokom dodanom vrijednošću. Prosječan broj zaposlenih u Grupi u promatranom razdoblju 2023. godine iznosi 819, dok je prethodne godine prosječan broj zaposlenih u Grupi iznosio 660. Ostali poslovni troškovi Grupe povećali su se za 2.202 tisuće eura. Dana 28. kolovoza 2023. godine, pokrenut je stečajni postupak nad društvom Studio Moderna što je prouzročilo vrijednosno usklađenje potraživanja koje je Span Slovenija imao prema Studiju Moderni u iznosu od 991 tisuću eura. Rast ostalih troškova najvećim dijelom proizlazi iz spomenutog troška. Dodatno, veći obujam poslovanja i veći broj zaposlenih doprinose rastu ostalih troškova.

Ukupni troškovi društva Span d.d. porasli su za 5.690 tisuća eura, odnosno 9%. Najveći rast proizlazi iz troškova osoblja, koji iznosi 3.271 tisuću eura odnosno 24%. Prosječan broj zaposlenih u Društvu u promatranom razdoblju iznosi 616, što je rast u odnosu na prethodnu godinu kada je prosječan broj zaposlenih u Društvu iznosio 517. Većina novih zaposlenika zapošljavana je u segmentima usluga s visokom dodanom vrijednošću.

## EBITDA

EBITDA Grupe prije jednokratnih stavki iznosi 6.916 tisuća eura. Jednokratne stavke EBITDA-e Grupe iznose 1.380 tisuća eura i odnose se na: 1) vrijednosno usklađenje potraživanja u Spanu Slovenija; 2) troškove poreza i prireza na kapitalni dobitak proizašlih iz Plana dodjele dionica zaposlenicima Ekobita definiranim u kupoprodajnom ugovoru; 3) troškove proizašle iz akvizicije GT Tarkvare; 4) rezervirane troškove ESOP programa dodjele dionica zaposlenicima. Sukladno uvjetima objavljenima u Prospektu, Span će svakom radniku koji tijekom trogodišnjeg razdoblja zadrži u svom vlasništvu jedan ili više ESOP paketa, dodijeliti 25% dionica u odnosu na broj dionica koje radnik drži u sklopu ESOP paketa. Po isteku prve godine od datuma javne objave rezultata bit će dodijeljeno 5% ukupnog broja dionica, a po isteku druge i treće godine po 10%.

EBITDA Grupe nakon jednokratnih stavki u promatranom razdoblju iznosi 5.536 tisuća eura i bilježi pad u odnosu na isti period prethodne godine od 23%.

Društvo Span d.d. bilježi pad EBITDA-e prije jednokratnih stavki od 2.530 tisuća eura, odnosno 39% te iznosi 3.944 tisuće eura. Društvo Span d.d. u promatranom razdoblju bilježi pad EBITDA-e nakon jednokratnih stavki od 2.748 tisuća eura na 3.607 tisuća eura, što je pad od 43%. Društvo Span d.d. je u 2022. godini započelo novi investicijski ciklus zapošljavanjem stručnjaka u segmentu

usluga s dodanom IT vrijednošću, što dovodi do rasta troškova plaća kao glavnog pokretača pada EBITDA-e u 2023. godini. Zapošljavanje stručnjaka u području clouda i cyber securityja predstavlja investiciju Društva u očekivanom trendu rasta u narednim godinama.

## NETO DOBIT

Dobit nakon oporezivanja prije jednokratnih stavki Grupe smanjila se za 1.436 tisuća eura, na 3.959 tisuća eura. U promatranom periodu dobit nakon oporezivanja nakon jednokratnih stavki Grupe smanjila se za 2.620 tisuća eura, na 2.579 tisuća eura.

Pad je potaknut povećanjem amortizacije koja reflektira 1) nabavku potrebne opreme za rad za veći broj zaposlenih u prethodnoj godini te 2) amortizacijom dugotrajne nematerijalne imovine (alokacija inicijalno priznatog goodwilla Ekobita na relevantne pozicije nematerijalne imovine sukladno MSFI 3 Poslovne kombinacije te interno generirana nematerijalna imovina).

Trošak poreza na dobit u promatranom razdoblju 2023. godine najvećim dijelom reflektira otpuštanje odgođene porezne imovine za obje dobivene porezne olakšice na temelju Zakona o poticanju ulaganja.

Društvo Span d.d. bilježi pad dobiti nakon oporezivanja prije jednokratnih stavki za 3.582 tisuće eura, na 1.716 tisuća eura. Društvo Span d.d. bilježi pad dobiti nakon oporezivanja nakon jednokratnih stavki za 3.800 tisuća eura, na 1.379 tisuća eura, a uzrokovano je većim troškovima amortizacije te vrijednosnim usklađenjem ulaganja u društvo Span Swiss AG iz Švicarske u iznosu od 100% odnosno 136 tisuća eura.

## 2.4. Prihodi po segmentima

Span Grupa generira prihode u sljedećim segmentima:

1. Upravljanje softverskom imovinom i licenciranje
2. Infrastrukturne usluge, Cloud i Cyber Security
3. Upravljanje servisima i tehnička podrška
4. Razvoja softvera i poslovnih rješenja

U nastavku su prikazani podaci o prihodima od prodaje po segmentima poslovanja Grupe i društva Span d.d. za promatrani period u 2022. i 2023. godini.

### Prihodi po segmentima

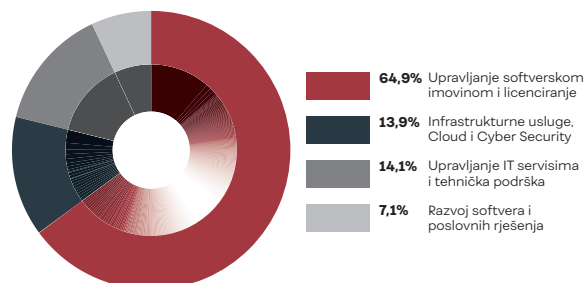
Span Grupa						
U tisućama EUR	1-9M 2022	1-9M 2023	Δ%	Q3 2022	Q3 2023	Δ%
<b>Ukupni poslovni prihodi</b>	<b>86.420</b>	<b>105.137</b>	<b>22%</b>	<b>32.446</b>	<b>42.226</b>	<b>30%</b>
Upravljanje softverskom imovinom i licenciranje	56.093	72.750	30%	21.910	31.076	42%
Infrastrukturne usluge, Cloud i Cyber Security	12.010	10.307	-14%	3.675	3.260	-11%
Upravljanje servisima i tehnička podrška	12.203	14.510	19%	4.534	5.264	16%
Razvoj softvera i poslovnih rješenja	6.114	7.569	24%	2.327	2.627	13%

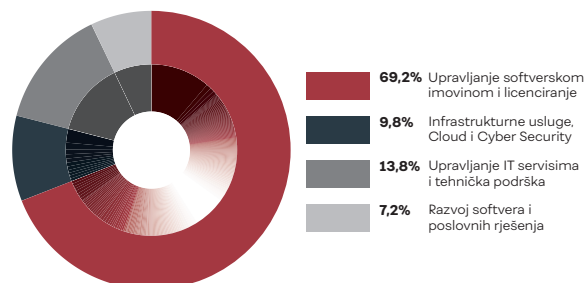
Span d.d.						
U tisućama EUR	1-9M 2022	1-9M 2023	Δ%	Q3 2022	Q3 2023	Δ%
<b>Ukupni poslovni prihodi</b>	<b>72.907</b>	<b>75.643</b>	<b>4%</b>	<b>29.151</b>	<b>30.297</b>	<b>4%</b>
Upravljanje softverskom imovinom i licenciranje	47.610	49.484	4%	20.427	21.364	5%
Infrastrukturne usluge, Cloud i Cyber Security	10.669	9.251	-13%	3.313	2.951	-11%
Upravljanje servisima i tehnička podrška	11.757	13.751	17%	4.422	4.919	11%
Razvoj softvera i poslovnih rješenja	2.871	3.158	10%	989	1.063	7%

## Udio prihoda po segmentima

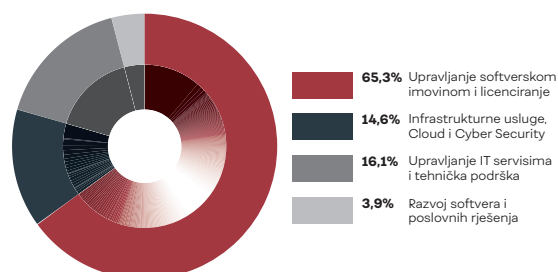
Span Grupa 1-9M 2022



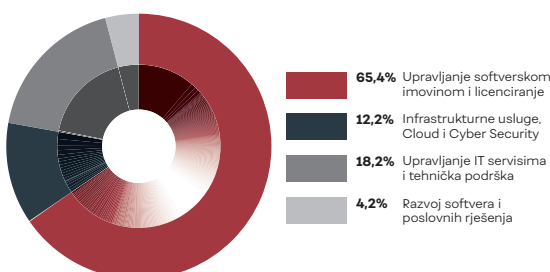
Span Grupa 1-9M 2023



Span d.d. 1-9M 2022



Span d.d. 1-9M 2023



- Upravljanje softverskom imovinom i licenciranje** bilježi rast prihoda od 30%. Grupa ostvaruje veće prihode u odnosu na isti period prošle godine ponajviše kao rezultat investicije na nova tržišta Baltika. Udio prihoda u ukupnim poslovnim prihodima iznosi 69%.
- Infrastrukturne usluge, Cloud i Cyber Security** u promatranom periodu manji su za 14% u odnosu na devet mjeseci 2022. godine kada je Grupa bilježila izniman rast projekata na domaćem i stranom tržištu. Širenje poslovnih aktivnosti u području cloud i cyber securityja i dalje je u fokusu poslovanja Grupe.
- Upravljanje servisima i tehnička podrška** kroz usluge nadzora i upravljanja IT okruženjem doprinosi kontinuiranom rastu prihoda, a povećanje prihoda ovog segmenta iznosi 19% u odnosu na 2022. godinu.
- Razvoj softvera i poslovnih rješenja** u promatranom razdoblju ostvario je rast od 24%. Rast ovog segmenta proizlazi iz fokusiranog razvoja vlastitih IT rješenja i platformi te razvoja specifičnih poslovnih rješenja za pojedine ključne korisnike, kao što su CRM, automatizacije i robotizacije njihovih poslovnih procesa. Rast ovog segmenta dodatno je osnažen akvizicijom Ekobita, čije je poslovanje usmjereno na razvoj softverskih rješenja.

## 2.5. Prihodi po geografiji

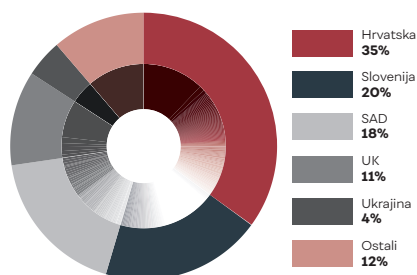
Prihodi po geografiji prikazuju geografsko tržište kamo je roba odnosno usluga fakturirana. Udio prihoda koje Grupa ostvaruje na inozemnim tržištima čini 67% ukupnih prihoda.

Značajan rast prihoda bilježe tržišta Hrvatske (5.113 tisuća eura) te Slovenije (934 tisuće eura). Dodatan rast u segmentu "Ostali", podržan je rastom prihoda na tržištu Baltika koje ostvaruje društvo GT Tarkvara.

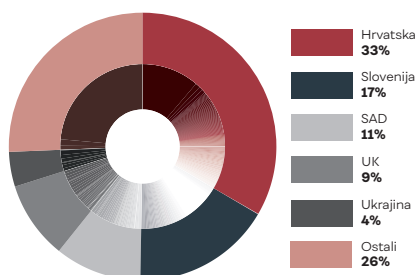
43% prihoda društva Span d.d. u promatranom periodu odnosi se na hrvatsko tržište, koje ujedno bilježi i najveći rast u promatranom periodu od 3.658 tisuća eura (13%).

### Udio prihoda od prodaje po geografskim tržištima

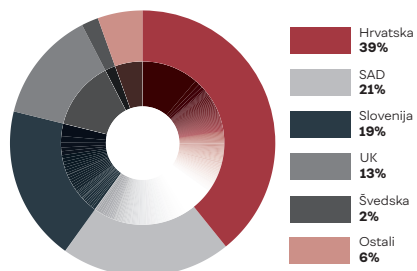
Span Grupa 1-9M 2022



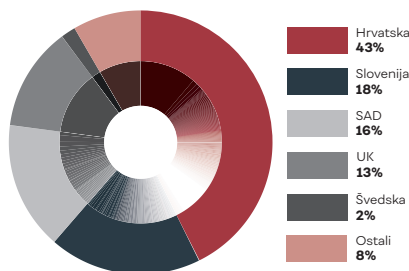
Span Grupa 1-9M 2023



Span d.d. 1-9M 2022



Span d.d. 1-9M 2023



## 2.6. Bilanca

### IMOVINA

Span Grupa			Span d.d.	
U tisućama EUR	31.12.2022.	30.09.2023.	31.12.2022.	30.09.2023.
<b>AKTIVA</b>	<b>55.254</b>	<b>58.816</b>	<b>46.467</b>	<b>49.656</b>
Dugotrajna imovina	16.616	25.325	17.489	29.577
Odgođena porezna imovina	1.661	1.367	1.341	1.025
Kratkotrajna imovina	15.942	19.006	11.329	12.990
Novac i novčani ekvivalenti	18.815	8.395	14.212	914
Plaćeni troškovi budućeg razdoblja i obračunati prihodi	2.220	4.724	2.096	5.151
<b>PASIVA</b>	<b>55.254</b>	<b>58.816</b>	<b>46.467</b>	<b>49.656</b>
Kapital i rezerve	31.606	30.982	29.347	27.453
Dugoročne obveze	2.907	4.300	2.319	3.842
Kratkoročne obveze	16.050	18.647	11.202	14.899
Odgođeno plaćanje troškova i prihod budućeg razdoblja	4.691	4.887	3.598	3.462

Ukupna vrijednost imovine Grupe veća je za 3.562 tisuće eura uslijed povećanja dugotrajne imovine nastale stjecanjem 100% udjela društva GT Tarkvara s 31.3.2023. godine.

Povećanje kratkotrajne imovine rezultat je 1) rasta potraživanja i 2) rasta financijske imovine uslijed oročavanja depozita na kratki rok u stranoj i domaćoj valuti.

#### NOVAC I NOVČANI EKVIVALENTI

Smanjenje novčanih sredstava u odnosu na prethodno razdoblje najvećim je dijelom rezultat je ulagačkih aktivnosti Grupe u 2023. godini.

#### ULAGANJA U IMOVINU

U tisućama EUR	Span Grupa				Span d.d.			
	1-9M 2022	1-9M 2023	Q3 2022	Q3 2023	1-9M 2022	1-9M 2023	Q3 2022	Q3 2023
Računalna oprema i ostala oprema	519	571	162	195	443	409	140	90
Materijalna imovina u pripremi	196	-	192	-	196	-	192	-
Ostala nematerijalna imovina	278	435	-	37	277	433	-	35
Nematerijalna imovina u pripremi	537	779	292	274	471	1.037	263	368
<b>Ulaganja u imovinu ukupno</b>	<b>1.530</b>	<b>1.785</b>	<b>646</b>	<b>506</b>	<b>1.387</b>	<b>1.879</b>	<b>595</b>	<b>493</b>

Ulaganja u materijalnu imovinu Span Grupe odnose se najvećim dijelom na izdatke za nabavu i zamjenu dotrajale računalne i ostale opreme potrebne za rad zaposlenika. Ulaganje u nematerijalnu imovinu u pripremi odnosi se na interno generiranu nematerijalnu imovinu koja proizlazi iz nastavka razvoja softvera raspoloživog za daljnju prodaju/korištenje. Ostala nematerijalna imovina odnosi se na ulaganje u poslovni prostor u najmu Društva.

#### ODGOĐENA POREZNA IMOVINA

Odgođena porezna imovina predstavlja iznose poreza na dobit koji su nadoknadivi na temelju budućih odbitaka oporezive dobiti. Odgođena porezna imovina priznaje se do visine poreznih prihoda za koje je vjerojatno da će biti ostvareni. Prilikom utvrđivanja buduće oporezive dobiti i iznosa poreznih prihoda za koje je vjerojatno da će biti ostvareni u budućnosti, Grupa donosi prosudbe i izrađuje procjene na temelju oporezive dobiti iz prethodnih godina i očekivanja budućih prihoda za koje se smatra da su razumni u postojećim okolnostima. Grupa je napravila procjenu iskoristivosti porezne olakšice za procjenu visine odgođene porezne imovine na temelju dobivenih potpora od Ministarstva gospodarstva, poduzetništva i obrta. Navedena potpora omogućava društvu Span d.d. oslobađanje plaćanja poreza na dobit od 2015. do 2025. godine, i to na 50% iznosa porezne osnovice, a do maksimalnog praga u iznosu ukupne investicije prema Zakonu o poticanju ulaganja (ZOPI).

U prosincu 2021. godine, društva Span d.d. i Bonsai d.o.o. prijavila su se za korištenje novog kruga potpora pod nazivom Projekt ulaganja u proširenje istraživačko-razvojnih kapaciteta te kapaciteta isporuke IT rješenja. Dobili su pozitivno rješenje 25. veljače 2022. godine na temelju kojeg je Društvo ostvarilo dodatnih 50% olakšica porezne stope. Ovime je društvo Span d.d. osiguralo da do 2025. godine, tj. do iskorištenja maksimalnog praga investicije, ima stopu poreza na dobit od 0%.

## KAPITAL I REZERVE

Ukupni kapital i rezerve Grupe smanjili su se za 624 tisuće eura. Na dan 30.6.2023. godine, Društvo je na račun SKDD-a (Središnjeg klirinško depozitnog društva), prebacilo dividendu u iznosu 2.584 tisuće eura, koja je isplaćena dioničarima 3.7.2023. godine.

Temeljni kapital Društva povećan je s iznosa od 2.601 tisuću eura za iznos od 1.319 tisuća eura na iznos od 3.920 tisuća eura, povećanjem pojedinačnog nominalnog iznosa redovnih dionica s iznosa od 1,33 eura za iznos od 0,67 eura na iznos od 2,00 eura, a u skladu sa Zakonom o uvođenju eura kao službene valute u Republici Hrvatskoj.

## DUGOROČNE I KRATKOROČNE OBVEZE

Ukupne dugoročne obveze povećane su za 1.392 tisuće eura kao rezultat stjecanja društva GT Tarkvara. Dugoročne ugovorene obveze na dan 30.9.2023. godine prema bivšim vlasnicima iznose 162 tisuće eura.

Kratkoročne obveze povećale su se primarno kao rezultat 1) kratkoročnih obveza prema bankama uslijed povlačenja okvira te 2) stjecanja društva GT Tarkvara.

Kratkotrajna imovina, kratkoročne obveze i obrtni kapital	Span Grupa		Span d.d.	
	31.12.2022.	30.09.2023.	31.12.2022.	30.09.2023.
<b>U tisućama EUR</b>				
Kratkotrajna imovina	36.977	32.124	27.637	19.054
Kratkoročne obveze	20.741	23.534	14.801	18.361
<b>Obrtni kapital</b>	<b>16.237</b>	<b>8.590</b>	<b>12.837</b>	<b>693</b>
<b>Koeficijent tekuće likvidnosti</b>	<b>1,78</b>	<b>1,36</b>	<b>1,87</b>	<b>1,04</b>

Koeficijent tekuće likvidnosti ukazuje na sposobnost Grupe za podmirenje svojih kratkoročnih obveza.

Neto dug	Span Grupa		Span d.d.	
	31.12.2022.	30.09.2023.	31.12.2022.	30.09.2023.
<b>U tisućama EUR</b>				
Kratkoročne i dugoročne posudbe od banaka	937	2.627	937	2.457
Novac i novčani ekvivalenti	18.815	8.395	14.212	914
<b>Neto dug</b>	<b>(17.879)</b>	<b>(5.767)</b>	<b>(13.276)</b>	<b>1.543</b>
<b>Ukupna glavnica</b>	<b>31.606</b>	<b>30.982</b>	<b>29.347</b>	<b>27.453</b>
<b>Omjer neto duga i ukupne glavnice</b>	<b>-</b>	<b>-</b>	<b>-</b>	<b>5,6%</b>

## 2.7. Novčani tok

U tisućama EUR	Span Grupa				Span d.d.			
	1-9M 2022	1-9M 2023	Q3 2022	Q3 2023	1-9M 2022	1-9M 2023	Q3 2022	Q3 2023
Neto novac ostvaren u poslovnim aktivnostima	7.946	-968	1.328	-6.443	5.194	39	-177	-6.003
Neto novac korišten u ulagačkim aktivnostima	-5.566	-6.266	-153	-504	-6.082	-9.802	-337	-642
Neto novac korišten u financijskim aktivnostima	-3.605	-3.187	-803	2.502	-3.355	-3.536	-599	2.180
<b>Neto povećanje / smanjenje novca i novčanih ekvivalenata</b>	<b>-1.225</b>	<b>-10.421</b>	<b>372</b>	<b>-4.445</b>	<b>-4.243</b>	<b>-13.299</b>	<b>-1.113</b>	<b>-4.464</b>

Povećani troškovi iz operativnog poslovanja te drugačija dinamika plaćanja prouzročili su pad novčanog tijeka iz poslovnih aktivnosti u odnosu na prošlu godinu/kvartal.

Negativan novčani tok iz investicijskih aktivnosti najvećim je dijelom posljedica akvizicije GT Tarkvare i ulaganja u materijalnu i nematerijalnu imovinu.

Negativan novčani tok iz financijskih aktivnosti najvećim dijelom proizlazi iz isplate dividende te stjecanja vlastitih dionica u trećem kvartalu. U trećem kvartalu Span je također zaprimio novčani priljev u iznosu od 2 milijuna eura na ime korištenja bankovnog okvira.

## 2.8. Poslovanje TOV Span Ukrajina

U nastavku prilažemo pojedinačni račun dobiti i gubitka društva TOV Span za devet mjeseci 2022. i 2023. godine i doprinos u konsolidiranom rezultatu Span Grupe.

U promatranom periodu Microsoft je i dalje omogućio našim korisnicima u Ukrajini korištenje svojih proizvoda i usluga bez naknade za razdoblje 1.1.2023. - 31.12.2023.

Ukupni prihodi društva TOV Span povećali su se 24% u odnosu na isti period prošle godine.

Prihodi društva TOV Span čine 4% konsolidiranih prihoda Span Grupe u promatranom periodu 2023.godine.

U devet mjeseci 2023. godine, doprinos konsolidiranoj EBITDA-i prije jednokratnih stavki iznosi 831 tisuću eura, a udio u EBITDA-i prije jednokratnih stavki Grupe iznosi 12%.

### TOV Span pojedinačno izvješće

U tisućama EUR	1-9M 2022	1-9M 2023	Δ%	Q3 2022	Q3 2023	Δ%
<b>Ukupni prihodi</b>	<b>3.736</b>	<b>4.647</b>	<b>24%</b>	<b>263</b>	<b>1.239</b>	<b>371%</b>
Poslovni prihodi	3.736	4.175	12%	263	1.240	371%
Ostali prihodi	-	472	*-	-	(1)	*-
<b>Ukupni troškovi</b>	<b>3.917</b>	<b>3.760</b>	<b>-4%</b>	<b>324</b>	<b>1.101</b>	<b>240%</b>
Troškovi prodane robe i usluga	3.170	2.535	-20%	90	538	499%
Troškovi osoblja	592	867	46%	172	432	152%
Ostali poslovni troškovi	155	357	131%	63	131	109%
<b>EBITDA prije jednokratnih stavki</b>	<b>(181)</b>	<b>888</b>	<b>590%</b>	<b>(61)</b>	<b>139</b>	<b>329%</b>
Jednokratne stavke	-	-	-	-	-	-
<b>EBITDA</b>	<b>(181)</b>	<b>888</b>	<b>590%</b>	<b>(61)</b>	<b>139</b>	<b>329%</b>
Amortizacija	5	20	310%	2	7	212%
<b>EBIT</b>	<b>(186)</b>	<b>868</b>	<b>566%</b>	<b>(63)</b>	<b>132</b>	<b>310%</b>
Neto financijski rezultat	20	39	93%	77	2	-97%
<b>Dobit/gubitak prije oporezivanja prije jednokratnih stavki</b>	<b>(166)</b>	<b>907</b>	<b>647%</b>	<b>14</b>	<b>134</b>	<b>865%</b>
<b>Dobit/gubitak prije oporezivanja</b>	<b>(166)</b>	<b>907</b>	<b>647%</b>	<b>14</b>	<b>134</b>	<b>865%</b>
Porez na dobit	227	-	-100%	(22)	-	100%
<b>Dobit/gubitak nakon oporezivanja prije jednokratnih stavki</b>	<b>(393)</b>	<b>907</b>	<b>331%</b>	<b>36</b>	<b>134</b>	<b>270%</b>
<b>Dobit/gubitak nakon oporezivanja</b>	<b>(393)</b>	<b>907</b>	<b>331%</b>	<b>36</b>	<b>134</b>	<b>270%</b>

\* vrijednosti nisu iskazane s obzirom da je podatak s kojim se uspoređuje (2022. godina) prenikzak



	Span Grupa		Udio TOV Span u Grupi		% TOV Span u Grupi	
	1-9M 2022	1-9M 2023	1-9M 2022	1-9M 2023	1-9M 2022	1-9M 2023
<b>U tisućama EUR</b>						
<b>Ukupni prihodi</b>	<b>86.791</b>	<b>106.252</b>	<b>3.648</b>	<b>4.589</b>	<b>4%</b>	<b>4%</b>
Poslovni prihodi	86.420	105.137	3.647	4.117	4%	4%
Ostali prihodi	371	1.116	-	472	-	42%
<b>Ukupni troškovi</b>	<b>79.633</b>	<b>100.716</b>	<b>3.917</b>	<b>3.758</b>	<b>5%</b>	<b>4%</b>
Troškovi prodane robe i usluga	55.487	69.255	3.170	2.535	6%	4%
Troškovi osoblja	18.154	23.268	592	867	3%	4%
Ostali poslovni troškovi	5.991	8.193	154	356	3%	4%
<b>EBITDA prije jednokratnih stavki</b>	<b>7.354</b>	<b>6.916</b>	<b>(269)</b>	<b>831</b>	<b>-4%</b>	<b>12%</b>
Jednokratne stavke EBITDA-e	196	1.380	-	-	-	-
<b>EBITDA nakon jednokratnih stavki</b>	<b>7.158</b>	<b>5.536</b>	<b>(269)</b>	<b>831</b>	<b>-4%</b>	<b>15%</b>
Amortizacija	1.857	2.299	5	20	-	1%
<b>EBIT</b>	<b>5.302</b>	<b>3.237</b>	<b>(274)</b>	<b>811</b>	<b>-5%</b>	<b>25%</b>
Neto financijski rezultat	355	(134)	20	39	6%	-29%
<b>Dobit/gubitak prije oporezivanja prije jednokratnih stavki</b>	<b>5.853</b>	<b>4.483</b>	<b>(254)</b>	<b>850</b>	<b>-4%</b>	<b>19%</b>
<b>Dobit/gubitak prije oporezivanja nakon jednokratnih stavki</b>	<b>5.657</b>	<b>3.103</b>	<b>(254)</b>	<b>850</b>	<b>-4%</b>	<b>27%</b>
Porez na dobit	458	524	227	-	50%	-
<b>Dobit/gubitak nakon oporezivanja prije jednokratnih stavki</b>	<b>5.395</b>	<b>3.959</b>	<b>(481)</b>	<b>850</b>	<b>-9%</b>	<b>21%</b>
<b>Dobit/gubitak nakon oporezivanja nakon jednokratnih stavki</b>	<b>5.199</b>	<b>2.579</b>	<b>(481)</b>	<b>850</b>	<b>-9%</b>	<b>33%</b>

The background is a vibrant, abstract composition of red and pink tones. It features a series of bright, diagonal light rays that originate from the bottom right corner and fan out towards the top left, creating a sense of depth and movement. The rays vary in intensity, with some appearing as sharp, bright lines and others as softer, glowing bands. The overall effect is dynamic and modern.

3.  
Financijski izvještaji  
Span Grupe i Span d.d.

## Span Grupa

**RAČUN DOBITI I GUBITKA**  
u razdoblju 01.01.2023. do 30.09.2023.  
u eurima

Obveznik: Span d.d.

Naziv pozicije	AOP oznaka	Isto razdoblje prethodne godine		Tekuće razdoblje	
		Kumulativ	Tromjesečje	Kumulativ	Tromjesečje
1	2	3	4	5	6
<b>I. POSLOVNI PRIHODI</b> (AOP 002 do 006)	<b>001</b>	86.790.863	32.595.254	106.252.306	42.343.792
1. Prihodi od prodaje s poduzetnicima unutar grupe	002	0	0	0	0
2. Prihodi od prodaje (izvan grupe)	003	86.419.770	32.445.737	105.136.720	42.225.858
3. Prihodi na temelju upotrebe vlastitih proizvoda, robe i usluga	004	0	0	0	0
4. Ostali poslovni prihodi s poduzetnicima unutar grupe	005	0	0	0	0
5. Ostali poslovni prihodi (izvan grupe)	006	371.093	149.517	1.115.586	117.934
<b>II. POSLOVNI RASHODI</b> (AOP 008+009+013+017+018+019+022+029)	<b>007</b>	81.489.164	30.780.625	103.015.256	41.976.422
1. Promjene vrijednosti zaliha proizvodnje u tijeku i gotovih proizvoda	008	0	0	0	0
2. Materijalni troškovi (AOP 010 do 012)	009	59.986.308	23.003.171	74.445.929	31.910.339
a) Troškovi sirovina i materijala	010	522.585	179.459	438.334	144.111
b) Troškovi prodane robe	011	52.115.571	20.297.408	66.377.310	28.960.322
c) Ostali vanjski troškovi	012	7.348.152	2.526.304	7.630.285	2.805.906
3. Troškovi osoblja (AOP 014 do 016)	013	18.153.960	6.439.055	23.268.274	7.975.393
a) Neto plaće i nadnice	014	11.924.955	4.200.550	14.887.405	5.169.648
b) Troškovi poreza i doprinosa iz plaća	015	4.622.959	1.656.928	6.349.099	2.106.540
c) Doprinosi na plaće	016	1.606.046	581.577	2.031.770	699.205
4. Amortizacija	017	1.856.619	731.421	2.298.871	766.814
5. Ostali troškovi	018	1.490.396	606.772	2.045.700	698.459
6. Vrijednosna usklađenja (AOP 020+021)	019	1.881	206	956.482	625.417
a) dugotrajne imovine osim financijske imovine	020	0	0	0	0
b) kratkotrajne imovine osim financijske imovine	021	1.881	206	956.482	625.417
7. Rezerviranja (AOP 023 do 028)	022	0	0	0	0
a) Rezerviranja za mirovine, otpremine i slične obveze	023	0	0	0	0
b) Rezerviranja za porezne obveze	024	0	0	0	0
c) Rezerviranja za započete sudske sporove	025	0	0	0	0
d) Rezerviranja za troškove obnavljanja prirodnih bogatstava	026	0	0	0	0
e) Rezerviranja za troškove u jamstvenim rokovima	027	0	0	0	0
f) Druga rezerviranja	028	0	0	0	0
8. Ostali poslovni rashodi	029	0	0	0	0
<b>III. FINANIJSKI PRIHODI</b> (AOP 031 do 040)	<b>030</b>	932.436	496.748	382.378	134.075
1. Prihodi od ulaganja u udjele (dionice) poduzetnika unutar grupe	031	0	0	0	0
2. Prihodi od ulaganja u udjele (dionice) društava povezanih sudjelujućim interesima	032	0	0	0	0
3. Prihodi od ostalih dugotrajnih financijskih ulaganja i zajmova poduzetnicima unutar grupe	033	0	0	0	0
4. Ostali prihodi s osnove kamata iz odnosa s poduzetnicima unutar grupe	034	0	0	0	0
5. Tečajne razlike i ostali financijski prihodi iz odnosa s poduzetnicima unutar grupe	035	0	0	0	0
6. Prihodi od ostalih dugotrajnih financijskih ulaganja i zajmova	036	0	0	0	0
7. Ostali prihodi s osnove kamata	037	47.136	24.212	84.784	20.224
8. Tečajne razlike i ostali financijski prihodi	038	885.300	472.536	297.594	113.851
9. Nerealizirani dobiti (prihodi) od financijske imovine	039	0	0	0	0
10. Ostali financijski prihodi	040	0	0	0	0
<b>IV. FINANIJSKI RASHODI</b> (AOP 042 do 048)	<b>041</b>	577.075	263.635	513.070	142.133
1. Rashodi s osnove kamata i slični rashodi s poduzetnicima unutar grupe	042	0	0	0	0
2. Tečajne razlike i drugi rashodi s poduzetnicima unutar grupe	043	0	0	0	0
3. Rashodi s osnove kamata i slični rashodi	044	106.092	35.317	106.253	48.460
4. Tečajne razlike i drugi rashodi	045	470.983	228.318	406.817	93.673
5. Nerealizirani gubici (rashodi) od financijske imovine	046	0	0	0	0
6. Vrijednosna usklađenja financijske imovine (neto)	047	0	0	0	0
7. Ostali financijski rashodi	048	0	0	0	0
<b>V. UDIO U DOBITI OD DRUŠTAVA PVEZANIH SUDJELUJUĆIM INTERESOM</b>	<b>049</b>	0	0	0	0
<b>VI. UDIO U DOBITI OD ZAJEDNIČKIH POTHVATA</b>	<b>050</b>	0	0	0	0
<b>VII. UDIO U GUBITKU OD DRUŠTAVA PVEZANIH SUDJELUJUĆIM INTERESOM</b>	<b>051</b>	165	165	3.691	907
<b>VIII. UDIO U GUBITKU OD ZAJEDNIČKIH POTHVATA</b>	<b>052</b>	0	0	0	0
<b>IX. UKUPNI PRIHODI</b> (AOP 001+030+049 +050)	<b>053</b>	87.723.299	33.092.002	106.634.684	42.477.867
<b>X. UKUPNI RASHODI</b> (AOP 007+041+051 +052)	<b>054</b>	82.066.404	31.044.425	103.532.017	42.119.462
<b>XI. DOBIT ILI GUBITAK PRIJE OPOREZIVANJA</b> (AOP 053-054)	<b>055</b>	5.656.895	2.047.577	3.102.667	358.405
1. Dobit prije oporezivanja (AOP 053-054)	056	5.656.895	2.047.577	3.102.667	358.405
2. Gubitak prije oporezivanja (AOP 054-053)	057	0	0	0	0
<b>XII. POREZ NA DOBIT</b>	<b>058</b>	458.210	68.011	524.158	-28.043
<b>XIII. DOBIT ILI GUBITAK RAZDOBLJA</b> (AOP 055-059)	<b>059</b>	5.198.685	1.979.566	2.578.509	386.448

1. Dobit razdoblja (AOP 055-059)	060	5.198.685	1.979.566	2.578.509	386.448
2. Gubitak razdoblja (AOP 059-055)	061	0	0	0	0
<b>PREKINUTO POSLOVANJE (popunjava poduzetnik obveznika MSFI-a samo ako ima prekinuto poslovanje)</b>					
<b>XIV. DOBIT ILI GUBITAK PREKINUTOG POSLOVANJA PRIJE OPOREZIVANJA (AOP 063-064)</b>	<b>062</b>	<b>0</b>	<b>0</b>	<b>0</b>	<b>0</b>
1. Dobit prekinutog poslovanja prije oporezivanja	063	0	0	0	0
2. Gubitak prekinutog poslovanja prije oporezivanja	064	0	0	0	0
<b>XV. POREZ NA DOBIT PREKINUTOG POSLOVANJA</b>	<b>065</b>	<b>0</b>	<b>0</b>	<b>0</b>	<b>0</b>
1. Dobit prekinutog poslovanja za razdoblje (AOP 062-065)	066	0	0	0	0
2. Gubitak prekinutog poslovanja za razdoblje (AOP 065-062)	067	0	0	0	0
<b>UKUPNO POSLOVANJE (popunjava samo poduzetnik obveznik MSFI-a koji ima prekinuto poslovanje)</b>					
<b>XVI. DOBIT ILI GUBITAK PRIJE OPOREZIVANJA (AOP 055+062)</b>	<b>068</b>	<b>0</b>	<b>0</b>	<b>0</b>	<b>0</b>
1. Dobit prije oporezivanja (AOP 068)	069	0	0	0	0
2. Gubitak prije oporezivanja (AOP 068)	070	0	0	0	0
<b>XVII. POREZ NA DOBIT (AOP 058+065)</b>	<b>071</b>	<b>0</b>	<b>0</b>	<b>0</b>	<b>0</b>
<b>XVIII. DOBIT ILI GUBITAK RAZDOBLJA (AOP 068-071)</b>	<b>072</b>	<b>0</b>	<b>0</b>	<b>0</b>	<b>0</b>
1. Dobit razdoblja (AOP 068-071)	073	0	0	0	0
2. Gubitak razdoblja (AOP 071-068)	074	0	0	0	0
<b>DODATAK RDG-u (popunjava poduzetnik koji sastavlja konsolidirani godišnji financijski izvještaj)</b>					
<b>XIX. DOBIT ILI GUBITAK RAZDOBLJA (AOP 076+077)</b>	<b>075</b>	<b>5.198.685</b>	<b>1.979.566</b>	<b>2.578.508</b>	<b>386.446</b>
1. Pripisana imateljima kapitala matice	076	5.272.116	1.974.050	2.519.003	319.612
2. Pripisana manjinskom (nekontrolirajućem) interesu	077	-73.431	5.516	59.505	66.834
<b>IZVJEŠTAJ O OSTALOJ SVEOBUHVAATNOJ DOBITI (popunjava poduzetnik obveznik primjene MSFI-a)</b>					
<b>I. DOBIT ILI GUBITAK RAZDOBLJA</b>	<b>078</b>	<b>5.198.685</b>	<b>1.979.566</b>	<b>2.578.508</b>	<b>386.446</b>
<b>II. OSTALA SVEOBUHVAATNA DOBIT/GUBITAK PRIJE POREZA (AOP 80 + 87)</b>	<b>079</b>	<b>210.499</b>	<b>150.984</b>	<b>-274.931</b>	<b>42.037</b>
<b>III. Stavke koje neće biti reklasificirane u dobit ili gubitak (AOP 081 do 085)</b>	<b>080</b>	<b>0</b>	<b>0</b>	<b>0</b>	<b>0</b>
1. Promjene revalorizacijskih rezervi dugotrajne materijalne i nematerijalne imovine	081	0	0	0	0
2. Dobitak ili gubitak s osnove naknadnog vrednovanja vlasničkih vrijednosnih papira po fer vrijednosti kroz ostalu sveobuhvatnu dobit	082	0	0	0	0
3. Promjene fer vrijednosti financijske obveze po fer vrijednosti kroz račun dobiti i gubitka koja se može pripisati promjenama kreditnog rizika obveze	083	0	0	0	0
4. Aktuarski dobici/gubici po planovima definiranih primanja	084	0	0	0	0
5. Ostale stavke koje neće biti reklasificirane	085	0	0	0	0
6. Porez na dobit koji se odnosi na stavke koje neće biti reklasificirane	086	0	0	0	0
<b>IV. Stavke koje je moguće reklasificirati u dobit ili gubitak (AOP 088 do 095)</b>	<b>087</b>	<b>210.499</b>	<b>150.984</b>	<b>-274.931</b>	<b>42.037</b>
1. Tečajne razlike iz preračuna inozemnog poslovanja	088	210.499	150.984	-274.931	42.037
2. Dobitak ili gubitak s osnove naknadnog vrednovanja dužničkih vrijednosnih papira po fer vrijednosti kroz ostalu sveobuhvatnu dobit	089	0	0	0	0
4. Dobit ili gubitak s osnove učinkovite zaštite novčanih tokova	090	0	0	0	0
5. Dobit ili gubitak s osnove učinkovite zaštite neto ulaganja u inozemstvu	091	0	0	0	0
6. Udio u ostaloj sveobuhvatnoj dobiti/gubitku društava povezanih sudjelujućim interesom	092	0	0	0	0
6. Promjene fer vrijednosti vremenske vrijednosti opcije	093	0	0	0	0
7. Promjene fer vrijednosti terminskih elemenata terminskih ugovora	094	0	0	0	0
8. Ostale stavke koje je moguće reklasificirati u dobit ili gubitak	095	0	0	0	0
9. Porez na dobit koji se odnosi na stavke koje je moguće reklasificirati u dobit ili gubitak	096	0	0	0	0
<b>V. NETO OSTALA SVEOBUHVAATNA DOBIT ILI GUBITAK (AOP 080+087 - 086 - 096)</b>	<b>097</b>	<b>210.499</b>	<b>150.984</b>	<b>-274.931</b>	<b>42.037</b>
<b>VI. SVEOBUHVAATNA DOBIT ILI GUBITAK RAZDOBLJA (AOP 078+097)</b>	<b>098</b>	<b>5.409.184</b>	<b>2.130.550</b>	<b>2.303.577</b>	<b>428.483</b>
<b>DODATAK Izvještaju o ostaloj sveobuhvatnoj dobiti (popunjava poduzetnik koji sastavlja konsolidirani izvještaj)</b>					
<b>VI. SVEOBUHVAATNA DOBIT ILI GUBITAK RAZDOBLJA (AOP 100+101)</b>	<b>099</b>	<b>5.409.184</b>	<b>2.130.550</b>	<b>2.303.577</b>	<b>428.483</b>
1. Pripisana imateljima kapitala matice	100	5.482.615	2.125.034	2.244.072	361.649
2. Pripisana manjinskom (nekontrolirajućem) interesu	101	-73.431	5.516	59.505	66.834

## Span Grupa

**BILANCA**  
stanje na dan 30.09.2023.  
u eurima

Obveznik: Span d.d.

Naziv pozicije	AOP oznaka	Zadnji dan prethodne poslovne godine	Na izvještajni datum tekućeg razdoblja
1	2	3	4
<b>A) POTRAŽIVANJA ZA UPISANI A NEUPLAĆENI KAPITAL</b>	<b>001</b>	0	0
<b>B) DUGOTRAJNA IMOVINA (AOP 003+010+020+031+036)</b>	<b>002</b>	18.276.593	26.692.222
<b>I. NEMATERIJALNA IMOVINA (AOP 004 do 009)</b>	<b>003</b>	8.118.152	17.219.813
1. Izdaci za razvoj	004	1.953.642	1.515.254
2. Koncesije, patenti, licencije, robne i uslužne marke, softver i ostala prava	005	423.894	733.455
3. Goodwill	006	4.165.678	12.694.531
4. Predujmovi za nabavu nematerijalne imovine	007	0	0
5. Nematerijalna imovina u pripremi	008	35.544	814.921
6. Ostala nematerijalna imovina	009	1.539.394	1.461.652
<b>II. MATERIJALNA IMOVINA (AOP 011 do 019)</b>	<b>010</b>	8.027.790	7.637.016
1. Zemljište	011	1.731.990	1.731.990
2. Građevinski objekti	012	4.186.811	3.580.611
3. Postrojenja i oprema	013	824.646	764.435
4. Alati, pogonski inventar i transportna imovina	014	1.284.343	1.559.980
5. Biološka imovina	015	0	0
6. Predujmovi za materijalnu imovinu	016	0	0
7. Materijalna imovina u pripremi	017	0	0
8. Ostala materijalna imovina	018	0	0
9. Ulaganje u nekretnine	019	0	0
<b>III. DUGOTRAJNA FINANCIJSKA IMOVINA (AOP 021 do 030)</b>	<b>020</b>	469.054	467.843
1. Ulaganja u udjele (dionice) poduzetnika unutar grupe	021	0	0
2. Ulaganja u ostale vrijednosne papire poduzetnika unutar grupe	022	0	0
3. Dani zajmovi, depoziti i slično poduzetnicima unutar grupe	023	0	0
4. Ulaganja u udjele (dionice) društava povezanih sudjelujućim interesom	024	0	0
5. Ulaganja u ostale vrijednosne papire društava povezanih sudjelujućim interesom	025	0	0
6. Dani zajmovi, depoziti i slično društvima povezanim sudjelujućim interesom	026	0	0
7. Ulaganja u vrijednosne papire	027	0	0
8. Dani zajmovi, depoziti i slično	028	74.766	77.351
9. Ostala ulaganja koja se obračunavaju metodom udjela	029	265.535	262.684
10. Ostala dugotrajna financijska imovina	030	128.753	127.808
<b>IV. POTRAŽIVANJA (AOP 032 do 035)</b>	<b>031</b>	509	509
1. Potraživanja od poduzetnika unutar grupe	032	0	0
2. Potraživanja od društava povezanih sudjelujućim interesom	033	0	0
3. Potraživanja od kupaca	034	0	0
4. Ostala potraživanja	035	509	509
<b>V. ODGOĐENA POREZNA IMOVINA</b>	<b>036</b>	1.661.088	1.367.041
<b>C) KRATKOTRAJNA IMOVINA (AOP 038+046+053+063)</b>	<b>037</b>	34.756.877	27.400.443
<b>I. ZALIHE (AOP 039 do 045)</b>	<b>038</b>	490.313	251.950
1. Sirovine i materijal	039	0	0
2. Proizvodnja u tijeku	040	0	0
3. Gotovi proizvodi	041	0	0
4. Trgovačka roba	042	490.313	251.950
5. Predujmovi za zalihe	043	0	0
6. Dugotrajna imovina namijenjena prodaji	044	0	0
7. Biološka imovina	045	0	0
<b>II. POTRAŽIVANJA (AOP 047 do 052)</b>	<b>046</b>	15.038.694	17.850.259
1. Potraživanja od poduzetnika unutar grupe	047	0	0
2. Potraživanja od društava povezanih sudjelujućim interesom	048	0	0
3. Potraživanja od kupaca	049	14.099.012	16.306.095
4. Potraživanja od zaposlenika i članova poduzetnika	050	0	0
5. Potraživanja od države i drugih institucija	051	437.417	983.286
6. Ostala potraživanja	052	502.265	560.878
<b>III. KRATKOTRAJNA FINANCIJSKA IMOVINA (AOP 054 do 062)</b>	<b>053</b>	412.609	903.609
1. Ulaganja u udjele (dionice) poduzetnika unutar grupe	054	0	0
2. Ulaganja u ostale vrijednosne papire poduzetnika unutar grupe	055	0	0
3. Dani zajmovi, depoziti i slično poduzetnicima unutar grupe	056	0	0
4. Ulaganja u udjele (dionice) društava povezanih sudjelujućim interesom	057	0	0
5. Ulaganja u ostale vrijednosne papire društava povezanih sudjelujućim interesom	058	0	0
6. Dani zajmovi, depoziti i slično društvima povezanim sudjelujućim interesom	059	0	0
7. Ulaganja u vrijednosne papire	060	0	0
8. Dani zajmovi, depoziti i slično	061	412.609	903.609
9. Ostala financijska imovina	062	0	0
<b>IV. NOVAC U BANC I BLAGAJNI</b>	<b>063</b>	18.815.261	8.394.625
<b>D) PLAĆENI TROŠKOVI BUDUĆEG RAZDOBLJA I OBRAČUNATI PRIHODI</b>	<b>064</b>	2.220.428	4.723.628
<b>E) UKUPNO AKTIVA (AOP 001+002+037+064)</b>	<b>065</b>	55.253.898	58.816.293
<b>F) IZVANBILANČNI ZAPISI</b>	<b>066</b>	0	0

<b>PASIVA</b>			
<b>A) KAPITAL I REZERVE (AOP 068 do 070+076+077+083+086+089)</b>	<b>067</b>	31.605.722	30.982.118
I. TEMELJNI (UPISANI) KAPITAL	068	2.601.367	3.920.000
II. KAPITALNE REZERVE	069	10.914.512	9.775.128
III. REZERVE IZ DOBITI (AOP 071+072-073+074+075)	070	1.348.532	1.348.532
1. Zakonske rezerve	071	1.348.532	1.348.532
2. Rezerve za vlastite dionice	072	156.772	1.025.045
3. Vlastite dionice i udjeli (odbitna stavka)	073	-156.772	-1.025.045
4. Statutarne rezerve	074	0	0
5. Ostale rezerve	075	0	0
IV. REVALORIZACIJSKE REZERVE	076	1.997.109	1.997.109
V. REZERVE FER VRIJEDNOSTI I OSTALO (AOP 078 do 082)	077	97.815	-177.116
1. Fer vrijednost financijske imovine kroz ostalu sveobuhvatnu dobit (odnosno raspoložive za prodaju)	078	0	0
2. Učinkoviti dio zaštite novčanih tokova	079	0	0
3. Učinkoviti dio zaštite neto ulaganja u inozemstvu	080	0	0
4. Ostale rezerve fer vrijednosti	081	0	0
5. Tečajne razlike iz preračuna inozemnog poslovanja (konsolidacija)	082	97.815	-177.116
VI. ZADRŽANA DOBIT ILI PRENESENI GUBITAK (AOP 084-085)	083	7.793.811	11.322.719
1. Zadržana dobit	084	7.793.811	11.322.719
2. Preneseni gubitak	085	0	0
VII. DOBIT ILI GUBITAK POSLOVNE GODINE (AOP 087-088)	086	6.635.338	2.519.003
1. Dobit poslovne godine	087	6.635.338	2.519.003
2. Gubitak poslovne godine	088	0	0
VIII. MANJINSKI (NEKONTROLIRAJUĆI) INTERES	089	217.238	276.743
<b>B) REZERVIRANJA (AOP 091 do 096)</b>	<b>090</b>	0	0
1. Rezerviranja za mirovine, otpremnine i slične obveze	091	0	0
2. Rezerviranja za porezne obveze	092	0	0
3. Rezerviranja za započete sudske sporove	093	0	0
4. Rezerviranja za troškove obnavljanja prirodnih bogatstava	094	0	0
5. Rezerviranja za troškove u jamstvenim rokovima	095	0	0
6. Druga rezerviranja	096	0	0
<b>C) DUGOROČNE OBVEZE (AOP 098 do 108)</b>	<b>097</b>	2.907.382	4.299.753
1. Obveze prema poduzetnicima unutar grupe	098	0	0
2. Obveze za zajmove, depozite i slično poduzetnika unutar grupe	099	0	0
3. Obveze prema društvima povezanim sudjeljujućim interesom	100	0	0
4. Obveze za zajmove, depozite i slično društava povezanih sudjeljujućim interesom	101	0	0
5. Obveze za zajmove, depozite i slično	102	0	0
6. Obveze prema bankama i drugim financijskim institucijama	103	433.333	133.333
7. Obveze za predujmove	104	0	0
8. Obveze prema dobavljačima	105	0	0
9. Obveze po vrijednosnim papirima	106	0	0
10. Ostale dugoročne obveze	107	1.826.639	3.519.010
11. Odgođena porezna obveza	108	647.410	647.410
<b>D) KRATKOROČNE OBVEZE (AOP 110 do 123)</b>	<b>109</b>	16.050.076	18.647.402
1. Obveze prema poduzetnicima unutar grupe	110	0	0
2. Obveze za zajmove, depozite i slično poduzetnika unutar grupe	111	0	0
3. Obveze prema društvima povezanim sudjeljujućim interesom	112	0	0
4. Obveze za zajmove, depozite i slično društava povezanih sudjeljujućim interesom	113	0	0
5. Obveze za zajmove, depozite i slično	114	0	0
6. Obveze prema bankama i drugim financijskim institucijama	115	503.408	2.493.884
7. Obveze za predujmove	116	654.672	276.757
8. Obveze prema dobavljačima	117	6.812.351	6.387.622
9. Obveze po vrijednosnim papirima	118	0	0
10. Obveze prema zaposlenicima	119	1.513.821	1.586.532
11. Obveze za poreze, doprinose i slična davanja	120	1.575.807	2.443.461
12. Obveze s osnove udjela u rezultatu	121	0	0
13. Obveze po osnovi dugotrajne imovine namijenjene prodaji	122	0	0
14. Ostale kratkoročne obveze	123	4.990.017	5.459.146
<b>E) ODGOĐENO PLAĆANJE TROŠKOVA I PRIHOD BUDUĆEGA RAZDOBLJA</b>	<b>124</b>	4.690.718	4.887.020
<b>F) UKUPNO – PASIVA (AOP 067+090+097+109+124)</b>	<b>125</b>	55.253.898	58.816.293
<b>G) IZVANBALANČNI ZAPISI</b>	<b>126</b>	0	0

## Span Grupa

**IZVJEŠTAJ O NOVČANOM TIJEKU - Indirektna metoda  
u razdoblju 01.01.2023. do 30.09.2023.  
u eurima**

Obveznik: Span d.d.

Naziv pozicije	AOP oznaka	Isto razdoblje prethodne godine	Tekuće razdoblje
1	2	3	4
<b>Novčani tokovi od poslovnih aktivnosti</b>			
1. Dobit prije oporezivanja	001	5.656.895	3.102.667
2. Usklađenja (AOP 003 do 010):	002	1.786.730	2.951.112
a) Amortizacija	003	1.856.619	2.298.871
b) Dobici i gubici od prodaje i vrijednosna usklađenja dugotrajne materijalne i nematerijalne imovine	004	-20.532	-17.736
c) Dobici i gubici od prodaje i nerealizirani dobiti i gubici i vrijednosno usklađenje financijske imovine	005	1.881	956.482
d) Prihodi od kamata i dividendi	006	-47.136	-84.784
e) Rashodi od kamata	007	106.092	106.253
f) Rezerviranja	008	0	0
g) Tečajne razlike (nerealizirane)	009	202.202	-307.974
h) Ostala usklađenja za nenovčane transakcije i nerealizirane dobitke i gubitke	010	-312.396	0
<b>I. Povećanje ili smanjenje novčanih tokova prije promjena u radnom kapitalu (AOP 001+002)</b>	<b>011</b>	<b>7.443.625</b>	<b>6.053.779</b>
3. Promjene u radnom kapitalu (AOP 013 do 016)	012	713.221	-6.579.228
a) Povećanje ili smanjenje kratkoročnih obveza	013	12.138.257	-1.666.504
b) Povećanje ili smanjenje kratkotrajnih potraživanja	014	-15.640.343	-2.992.570
c) Povećanje ili smanjenje zaliha	015	-74.690	386.744
d) Ostala povećanja ili smanjenja radnog kapitala	016	4.289.997	-2.306.898
<b>II. Novac iz poslovanja (AOP 011+012)</b>	<b>017</b>	<b>8.156.846</b>	<b>-525.449</b>
4. Novčani izdaci za kamate	018	-109.579	-123.046
5. Plaćeni porez na dobit	019	-300.879	-319.192
<b>A) NETO NOVČANI TOKOVI OD POSLOVNIH AKTIVNOSTI (AOP 017 do 019)</b>	<b>020</b>	<b>7.746.388</b>	<b>-967.687</b>
<b>Novčani tokovi od investicijskih aktivnosti</b>			
1. Novčani primici od prodaje dugotrajne materijalne i nematerijalne imovine	021	34.347	28.259
2. Novčani primici od prodaje financijskih instrumenata	022	0	0
3. Novčani primici od kamata	023	0	0
4. Novčani primici od dividendi	024	0	0
5. Novačani primici s osnove povrata danih zajmova i štednih uloga	025	0	0
6. Ostali novčani primici od investicijskih aktivnosti	026	60	0
<b>III. Ukupno novčani primici od investicijskih aktivnosti (AOP 021 do 026)</b>	<b>027</b>	<b>34.407</b>	<b>28.259</b>
1. Novčani izdaci za kupnju dugotrajne materijalne i nematerijalne imovine	028	-1.531.621	-1.787.234
2. Novčani izdaci za stjecanje financijskih instrumenata	029	0	0
3. Novačani izdaci s osnove danih zajmova i štednih uloga za razdoblje	030	0	0
4. Stjecanje ovisnog društva, umanjeno za stečeni novac	031	-4.065.908	-4.507.337
5. Ostali novčani izdaci od investicijskih aktivnosti	032	-764	0
<b>IV. Ukupno novčani izdaci od investicijskih aktivnosti (AOP 028 do 032)</b>	<b>033</b>	<b>-5.598.293</b>	<b>-6.294.571</b>
<b>B) NETO NOVČANI TOKOVI OD INVESTICIJSKIH AKTIVNOSTI (AOP 027+033)</b>	<b>034</b>	<b>-5.563.886</b>	<b>-6.266.312</b>
<b>Novčani tokovi od financijskih aktivnosti</b>			
1. Novčani primici od povećanja temeljnog (upisanog) kapitala	035	0	0
2. Novčani primici od izdavanja vlasničkih i dužničkih financijskih instrumenata	036	0	0
3. Novčani primici od glavnice kredita, pozajmica i drugih posudbi	037	618.455	2.638.821
4. Ostali novčani primici od financijskih aktivnosti	038	47.136	84.784
<b>V. Ukupno novčani primici od financijskih aktivnosti (AOP 035 do 038)</b>	<b>039</b>	<b>665.591</b>	<b>2.723.605</b>
1. Novčani izdaci za otplatu glavnice kredita, pozajmica i drugih posudbi i dužničkih financijskih instrumenata	040	-1.397.590	-945.585
2. Novčani izdaci za isplatu dividendi	041	-1.290.008	-2.584.250
3. Novčani izdaci za financijski najam	042	-3.774	-4.063
4. Novčani izdaci za otkup vlastitih dionica i smanjenje temeljnog (upisanog) kapitala	043	-504.937	-846.931
5. Ostali novčani izdaci od financijskih aktivnosti	044	-876.753	-1.529.413
<b>VI. Ukupno novčani izdaci od financijskih aktivnosti (AOP 040 do 044)</b>	<b>045</b>	<b>-4.073.062</b>	<b>-5.910.242</b>
<b>C) NETO NOVČANI TOKOVI OD FINANCIJSKIH AKTIVNOSTI (AOP 039+045)</b>	<b>046</b>	<b>-3.407.471</b>	<b>-3.186.637</b>
1. Nerealizirane tečajne razlike po novcu i novčanim ekvivalentima	047	0	0
<b>D) NETO POVEĆANJE ILI SMANJENJE NOVČANIH TOKOVA (AOP 020+034+046+047)</b>	<b>048</b>	<b>-1.224.969</b>	<b>-10.420.636</b>
<b>E) NOVAC I NOVČANI EKIVALENTI NA POČETKU RAZDOBLJA</b>	<b>049</b>	<b>18.571.374</b>	<b>18.815.261</b>
<b>F) NOVAC I NOVČANI EKIVALENTI NA KRAJU RAZDOBLJA (AOP 048+049)</b>	<b>050</b>	<b>17.346.405</b>	<b>8.394.625</b>





Span d.d.

RAČUN DOBITI I GUBITKA  
u razdoblju 01.01.2023. do 30.09.2023.  
u eurima

Obveznik: Span d.d.

Naziv pozicije	AOP oznaka	Isto razdoblje prethodne godine		Tekuće razdoblje	
		Kumulativ	Tromjesečje	Kumulativ	Tromjesečje
1	2	3	4	5	6
<b>I. POSLOVNI PRIHODI</b> (AOP 002 do 006)	<b>001</b>	73.237.619	29.354.449	76.179.611	30.389.612
1. Prihodi od prodaje s poduzetnicima unutar grupe	002	14.792.834	4.415.621	14.784.217	3.426.888
2. Prihodi od prodaje (izvan grupe)	003	58.114.346	24.735.536	60.859.033	26.870.414
3. Prihodi na temelju upotrebe vlastitih proizvoda, robe i usluga	004	0	0	0	0
4. Ostali poslovni prihodi s poduzetnicima unutar grupe	005	7.998	1.522	25.459	11.517
5. Ostali poslovni prihodi (izvan grupe)	006	322.441	201.770	510.902	80.793
<b>II. POSLOVNI RASHODI</b> (AOP 008+009+013+017+018+019+022+029)	<b>007</b>	68.267.174	27.558.660	74.281.098	30.214.371
1. Promjene vrijednosti zaliha proizvodnje u tijeku i gotovih proizvoda	008	0	0	0	0
2. Materijalni troškovi (AOP 010 do 012)	009	52.056.644	21.799.334	54.189.233	23.465.852
a) Troškovi sirovina i materijala	010	452.272	156.735	368.406	120.276
b) Troškovi prodane robe	011	45.011.778	19.328.810	46.759.624	20.621.870
c) Ostali vanjski troškovi	012	6.592.594	2.313.789	7.061.203	2.723.706
3. Troškovi osoblja (AOP 014 do 016)	013	13.709.799	4.810.892	16.980.786	5.688.435
a) Neto plaće i nadnice	014	8.530.744	3.001.387	10.250.217	3.451.263
b) Troškovi poreza i doprinosa iz plaća	015	3.826.885	1.329.795	5.078.045	1.664.111
c) Doprinosi na plaće	016	1.352.170	479.710	1.652.524	573.061
4. Amortizacija	017	1.384.643	475.994	1.708.393	589.100
5. Ostali troškovi	018	1.114.207	472.234	1.397.767	468.633
6. Vrijednosna usklađenja (AOP 020+021)	019	1.881	206	4.919	2.351
a) dugotrajne imovine osim financijske imovine	020	0	0	0	0
b) kratkotrajne imovine osim financijske imovine	021	1.881	206	4.919	2.351
7. Rezerviranja (AOP 023 do 028)	022	0	0	0	0
a) Rezerviranja za mirovine, otpremnine i slične obveze	023	0	0	0	0
b) Rezerviranja za porezne obveze	024	0	0	0	0
c) Rezerviranja za započete sudske sporove	025	0	0	0	0
d) Rezerviranja za troškove obnavljanja prirodnih bogatstava	026	0	0	0	0
e) Rezerviranja za troškove u jamstvenim rokovima	027	0	0	0	0
f) Druga rezerviranja	028	0	0	0	0
8. Ostali poslovni rashodi	029	0	0	0	0
<b>III. FINACIJSKI PRIHODI</b> (AOP 031 do 040)	<b>030</b>	787.188	369.766	297.336	123.965
1. Prihodi od ulaganja u udjele (dionice) poduzetnika unutar grupe	031	0	0	0	0
2. Prihodi od ulaganja u udjele (dionice) društava povezanih sudjelujućim interesima	032	0	0	0	0
3. Prihodi od ostalih dugotrajnih financijskih ulaganja i zajmova poduzetnicima unutar grupe	033	0	0	0	0
4. Ostali prihodi s osnove kamata iz odnosa s poduzetnicima unutar grupe	034	0	0	0	0
5. Tečajne razlike i ostali financijski prihodi iz odnosa s poduzetnicima unutar grupe	035	67.735	40.902	8.972	4.636
6. Prihodi od ostalih dugotrajnih financijskih ulaganja i zajmova	036	0	0	0	0
7. Ostali prihodi s osnove kamata	037	9.040	1.389	27.491	4.782
8. Tečajne razlike i ostali financijski prihodi	038	710.413	327.475	260.873	114.547
9. Nerealizirani dobitci (prihodi) od financijske imovine	039	0	0	0	0
10. Ostali financijski prihodi	040	0	0	0	0
<b>IV. FINACIJSKI RASHODI</b> (AOP 042 do 048)	<b>041</b>	460.464	216.607	501.089	209.819
1. Rashodi s osnove kamata i slični rashodi s poduzetnicima unutar grupe	042	0	0	0	0
2. Tečajne razlike i drugi rashodi s poduzetnicima unutar grupe	043	15.659	5.546	4.422	0
3. Rashodi s osnove kamata i slični rashodi	044	84.350	26.804	77.065	34.752
4. Tečajne razlike i drugi rashodi	045	360.455	184.257	283.722	39.187
5. Nerealizirani gubici (rashodi) od financijske imovine	046	0	0	0	0
6. Vrijednosna usklađenja financijske imovine (neto)	047	0	0	135.880	135.880
7. Ostali financijski rashodi	048	0	0	0	0
<b>V. UDIO U DOBITI OD DRUŠTAVA POVEZANIH SUDJELUJUĆIM INTERESOM</b>	<b>049</b>	0	0	0	0
<b>VI. UDIO U DOBITI OD ZAJEDNIČKIH POTHVATA</b>	<b>050</b>	0	0	0	0
<b>VII. UDIO U GUBITKU OD DRUŠTAVA POVEZANIH SUDJELUJUĆIM INTERESOM</b>	<b>051</b>	0	0	0	0
<b>VIII. UDIO U GUBITKU OD ZAJEDNIČKIH POTHVATA</b>	<b>052</b>	0	0	0	0
<b>IX. UKUPNI PRIHODI</b> (AOP 001+030+049 +050)	<b>053</b>	74.024.807	29.724.215	76.476.947	30.513.577
<b>X. UKUPNI RASHODI</b> (AOP 007+041+051 + 052)	<b>054</b>	68.727.638	27.775.267	74.782.187	30.424.190
<b>XI. DOBIT ILI GUBITAK PRIJE OPOREZIVANJA</b> (AOP 053-054)	<b>055</b>	5.297.169	1.948.948	1.694.760	89.387
1. Dobit prije oporezivanja (AOP 053-054)	056	5.297.169	1.948.948	1.694.760	89.387
2. Gubitak prije oporezivanja (AOP 054-053)	057	0	0	0	0
<b>XII. POREZ NA DOBIT</b>	<b>058</b>	118.166	39.472	315.967	0
<b>XIII. DOBIT ILI GUBITAK RAZDOBLJA</b> (AOP 055-059)	<b>059</b>	5.179.003	1.909.476	1.378.793	89.387

1. Dobit razdoblja (AOP 055-059)	060	5.179.003	1.909.476	1.378.793	89.387
2. Gubitak razdoblja (AOP 059-055)	061	0	0	0	0
<b>PREKINUTO POSLOVANJE (popunjavanje poduzetnik obveznika MSFI-a samo ako ima prekinuto poslovanje)</b>					
<b>XIV. DOBIT ILI GUBITAK PREKINUTOG POSLOVANJA PRIJE OPOREZIVANJA (AOP 063-064)</b>	<b>062</b>	<b>0</b>	<b>0</b>	<b>0</b>	<b>0</b>
1. Dobit prekinutog poslovanja prije oporezivanja	063	0	0	0	0
2. Gubitak prekinutog poslovanja prije oporezivanja	064	0	0	0	0
<b>XV. POREZ NA DOBIT PREKINUTOG POSLOVANJA</b>	<b>065</b>	<b>0</b>	<b>0</b>	<b>0</b>	<b>0</b>
1. Dobit prekinutog poslovanja za razdoblje (AOP 062-065)	066	0	0	0	0
2. Gubitak prekinutog poslovanja za razdoblje (AOP 065-062)	067	0	0	0	0
<b>UKUPNO POSLOVANJE (popunjavanje samo poduzetnik obveznik MSFI-a koji ima prekinuto poslovanje)</b>					
<b>XVI. DOBIT ILI GUBITAK PRIJE OPOREZIVANJA (AOP 055+062)</b>	<b>068</b>	<b>0</b>	<b>0</b>	<b>0</b>	<b>0</b>
1. Dobit prije oporezivanja (AOP 068)	069	0	0	0	0
2. Gubitak prije oporezivanja (AOP 068)	070	0	0	0	0
<b>XVII. POREZ NA DOBIT (AOP 058+065)</b>	<b>071</b>	<b>0</b>	<b>0</b>	<b>0</b>	<b>0</b>
<b>XVIII. DOBIT ILI GUBITAK RAZDOBLJA (AOP 068-071)</b>	<b>072</b>	<b>0</b>	<b>0</b>	<b>0</b>	<b>0</b>
1. Dobit razdoblja (AOP 068-071)	073	0	0	0	0
2. Gubitak razdoblja (AOP 071-068)	074	0	0	0	0
<b>DODATAK RDG-u (popunjavanje poduzetnik koji sastavlja konsolidirani godišnji financijski izvještaj)</b>					
<b>XIX. DOBIT ILI GUBITAK RAZDOBLJA (AOP 076+077)</b>	<b>075</b>	<b>0</b>	<b>0</b>	<b>0</b>	<b>0</b>
1. Pripisana imateljima kapitala matice	076	0	0	0	0
2. Pripisana manjinskom (nekontrolirajućem) interesu	077	0	0	0	0
<b>IZVJEŠTAJ O OSTALOJ SVEOBUHVAATNOJ DOBITI (popunjavanje poduzetnik obveznik primjene MSFI-a)</b>					
<b>I. DOBIT ILI GUBITAK RAZDOBLJA</b>	<b>078</b>	<b>5.179.003</b>	<b>1.909.476</b>	<b>1.378.793</b>	<b>89.387</b>
<b>II. OSTALA SVEOBUHVAATNA DOBIT/GUBITAK PRIJE POREZA (AOP 80 + 87)</b>	<b>079</b>	<b>0</b>	<b>0</b>	<b>0</b>	<b>0</b>
<b>III. Stavke koje neće biti reklasificirane u dobit ili gubitak (AOP 081 do 085)</b>	<b>080</b>	<b>0</b>	<b>0</b>	<b>0</b>	<b>0</b>
1. Promjene revalorizacijskih rezervi dugotrajne materijalne i nematerijalne imovine	081	0	0	0	0
2. Dobitak ili gubitak s osnove naknadnog vrednovanja vlasničkih vrijednosnih papira po fer vrijednosti kroz ostalu sveobuhvatnu dobit	082	0	0	0	0
3. Promjene fer vrijednosti financijske obveze po fer vrijednosti kroz račun dobiti i gubitka koja se može pripisati promjenama kreditnog rizika obveze	083	0	0	0	0
4. Aktuarski dobici/gubici po planovima definiranih primanja	084	0	0	0	0
5. Ostale stavke koje neće biti reklasificirane	085	0	0	0	0
6. Porez na dobit koji se odnosi na stavke koje neće biti reklasificirane	086	0	0	0	0
<b>IV. Stavke koje je moguće reklasificirati u dobit ili gubitak (AOP 088 do 095)</b>	<b>087</b>	<b>0</b>	<b>0</b>	<b>0</b>	<b>0</b>
1. Tečajne razlike iz preračuna inozemnog poslovanja	088	0	0	0	0
2. Dobitak ili gubitak s osnove naknadnog vrednovanja dužničkih vrijednosnih papira po fer vrijednosti kroz ostalu sveobuhvatnu dobit	089	0	0	0	0
4. Dobit ili gubitak s osnove učinkovite zaštite novčanih tokova	090	0	0	0	0
5. Dobit ili gubitak s osnove učinkovite zaštite neto ulaganja u inozemstvu	091	0	0	0	0
6. Udio u ostaloj sveobuhvatnoj dobiti/gubitku društava povezanih sudjelujućim interesom	092	0	0	0	0
6. Promjene fer vrijednosti vremenske vrijednosti opcije	093	0	0	0	0
7. Promjene fer vrijednosti terminskih elemenata terminskih ugovora	094	0	0	0	0
8. Ostale stavke koje je moguće reklasificirati u dobit ili gubitak	095	0	0	0	0
9. Porez na dobit koji se odnosi na stavke koje je moguće reklasificirati u dobit ili gubitak	096	0	0	0	0
<b>V. NETO OSTALA SVEOBUHVAATNA DOBIT ILI GUBITAK (AOP 080+087 - 086 - 096)</b>	<b>097</b>	<b>0</b>	<b>0</b>	<b>0</b>	<b>0</b>
<b>VI. SVEOBUHVAATNA DOBIT ILI GUBITAK RAZDOBLJA (AOP 078+097)</b>	<b>098</b>	<b>5.179.003</b>	<b>1.909.476</b>	<b>1.378.793</b>	<b>89.387</b>
<b>DODATAK Izvještaju o ostaloj sveobuhvatnoj dobiti (popunjavanje poduzetnik koji sastavlja konsolidirani izvještaj)</b>					
<b>VI. SVEOBUHVAATNA DOBIT ILI GUBITAK RAZDOBLJA (AOP 100+101)</b>	<b>099</b>	<b>0</b>	<b>0</b>	<b>0</b>	<b>0</b>
1. Pripisana imateljima kapitala matice	100	0	0	0	0
2. Pripisana manjinskom (nekontrolirajućem) interesu	101	0	0	0	0

Span d.d.

**BILANCA**  
stanje na dan 30.09.2023.  
u eurima

Obveznik: Span d.d.

Naziv pozicije	AOP oznaka	Zadnji dan prethodne poslovne godine	Na izvještajni datum tekućeg razdoblja
1	2	3	4
<b>A) POTRAŽIVANJA ZA UPISANI A NEUPLAĆENI KAPITAL</b>	<b>001</b>	0	0
<b>B) DUGOTRAJNA IMOVINA (AOP 003+010+020+031+036)</b>	<b>002</b>	18.830.038	30.601.520
<b>I. NEMATERIJALNA IMOVINA (AOP 004 do 009)</b>	<b>003</b>	3.755.136	4.843.764
1. Izdaci za razvoj	004	1.101.886	827.111
2. Koncesije, patenti, licencije, robne i uslužne marke, softver i ostala prava	005	332.565	658.988
3. Goodwill	006	2.320.685	2.320.685
4. Predujmovi za nabavu nematerijalne imovine	007	0	0
5. Nematerijalna imovina u pripremi	008	0	1.036.980
6. Ostala nematerijalna imovina	009	0	0
<b>II. MATERIJALNA IMOVINA (AOP 011 do 019)</b>	<b>010</b>	7.031.193	6.640.508
1. Zemljište	011	1.731.990	1.731.990
2. Građevinski objekti	012	3.593.926	3.037.861
3. Postrojenja i oprema	013	726.645	686.127
4. Alati, pogonski inventar i transportna imovina	014	978.632	1.184.530
5. Biološka imovina	015	0	0
6. Predujmovi za materijalnu imovinu	016	0	0
7. Materijalna imovina u pripremi	017	0	0
8. Ostala materijalna imovina	018	0	0
9. Ulaganje u nekretnine	019	0	0
<b>III. DUGOTRAJNA FINANCIJSKA IMOVINA (AOP 021 do 030)</b>	<b>020</b>	6.702.334	18.091.840
1. Ulaganja u udjele (dionice) poduzetnika unutar grupe	021	6.251.136	17.693.629
2. Ulaganja u ostale vrijednosne papire poduzetnika unutar grupe	022	0	0
3. Dani zajmovi, depoziti i slično poduzetnicima unutar grupe	023	130.192	77.278
4. Ulaganja u udjele (dionice) društava povezanih sudjelujućim interesom	024	266.375	266.375
5. Ulaganja u ostale vrijednosne papire društava povezanih sudjelujućim interesom	025	0	0
6. Dani zajmovi, depoziti i slično društvima povezanim sudjelujućim interesom	026	0	0
7. Ulaganja u vrijednosne papire	027	0	0
8. Dani zajmovi, depoziti i slično	028	32.582	32.582
9. Ostala ulaganja koja se obračunavaju metodom udjela	029	0	0
10. Ostala dugotrajna financijska imovina	030	22.049	21.976
<b>IV. POTRAŽIVANJA (AOP 032 do 035)</b>	<b>031</b>	509	509
1. Potraživanja od poduzetnika unutar grupe	032	0	0
2. Potraživanja od društava povezanih sudjelujućim interesom	033	0	0
3. Potraživanja od kupaca	034	0	0
4. Ostala potraživanja	035	509	509
<b>V. ODGOĐENA POREZNA IMOVINA</b>	<b>036</b>	1.340.866	1.024.899
<b>C) KRATKOTRAJNA IMOVINA (AOP 038+046+053+063)</b>	<b>037</b>	25.541.092	13.903.889
<b>I. ZALIHE (AOP 039 do 045)</b>	<b>038</b>	485.465	205.842
1. Sirovine i materijal	039	0	0
2. Proizvodnja u tijeku	040	0	0
3. Gotovi proizvodi	041	0	0
4. Trgovačka roba	042	485.465	205.842
5. Predujmovi za zalihe	043	0	0
6. Dugotrajna imovina namijenjena prodaji	044	0	0
7. Biološka imovina	045	0	0
<b>II. POTRAŽIVANJA (AOP 047 do 052)</b>	<b>046</b>	10.772.521	12.175.954
1. Potraživanja od poduzetnika unutar grupe	047	414.589	1.010.783
2. Potraživanja od društava povezanih sudjelujućim interesom	048	0	0
3. Potraživanja od kupaca	049	10.094.186	10.704.761
4. Potraživanja od zaposlenika i članova poduzetnika	050	0	0
5. Potraživanja od države i drugih institucija	051	95.157	241.468
6. Ostala potraživanja	052	168.589	218.942
<b>III. KRATKOTRAJNA FINANCIJSKA IMOVINA (AOP 054 do 062)</b>	<b>053</b>	70.800	608.397
1. Ulaganja u udjele (dionice) poduzetnika unutar grupe	054	0	0
2. Ulaganja u ostale vrijednosne papire poduzetnika unutar grupe	055	0	0
3. Dani zajmovi, depoziti i slično poduzetnicima unutar grupe	056	70.800	108.397
4. Ulaganja u udjele (dionice) društava povezanih sudjelujućim interesom	057	0	0
5. Ulaganja u ostale vrijednosne papire društava povezanih sudjelujućim interesom	058	0	0
6. Dani zajmovi, depoziti i slično društvima povezanim sudjelujućim interesom	059	0	0
7. Ulaganja u vrijednosne papire	060	0	0
8. Dani zajmovi, depoziti i slično	061	0	500.000
9. Ostala financijska imovina	062	0	0
<b>IV. NOVAC U BANCI I BLAGAJNI</b>	<b>063</b>	14.212.306	913.696
<b>D) PLAĆENI TROŠKOVI BUDUĆEG RAZDOBLJA I OBRAČUNATI PRIHODI</b>	<b>064</b>	2.096.183	5.150.561
<b>E) UKUPNO AKTIVA (AOP 001+002+037+064)</b>	<b>065</b>	46.467.313	49.655.970
<b>F) IZVANBILANČNI ZAPISI</b>	<b>066</b>	0	0

<b>PASIVA</b>			
<b>A) KAPITAL I REZERVE (AOP 068 do 070+076+077+083+086+089)</b>	<b>067</b>	29.347.351	27.452.868
I. TEMELJNI (UPISANI) KAPITAL	068	2.601.367	3.920.000
II. KAPITALNE REZERVE	069	10.914.512	9.775.128
III. REZERVE IZ DOBITI (AOP 071+072-073+074+075)	070	1.168.910	1.168.910
1. Zakonske rezerve	071	1.168.910	1.168.910
2. Rezerve za vlastite dionice	072	103.683	971.956
3. Vlastite dionice i udjeli (odbitna stavka)	073	-103.683	-971.956
4. Statutarne rezerve	074	0	0
5. Ostale rezerve	075	0	0
IV. REVALORIZACIJSKE REZERVE	076	1.997.109	1.997.109
V. REZERVE FER VRIJEDNOSTI I OSTALO (AOP 078 do 082)	077	0	0
1. Fer vrijednost financijske imovine kroz ostalu sveobuhvatnu dobit (odnosno raspoložive za prodaju)	078	0	0
2. Učinkoviti dio zaštite novčanih tokova	079	0	0
3. Učinkoviti dio zaštite neto ulaganja u inozemstvu	080	0	0
4. Ostale rezerve fer vrijednosti	081	0	0
5. Tečajne razlike iz preračuna inozemnog poslovanja (konsolidacija)	082	0	0
VI. ZADRŽANA DOBIT ILI PRENESENI GUBITAK (AOP 084-085)	083	7.098.471	9.212.929
1. Zadržana dobit	084	7.098.471	9.212.929
2. Preneseni gubitak	085	0	0
VII. DOBIT ILI GUBITAK POSLOVNE GODINE (AOP 087-088)	086	5.566.982	1.378.792
1. Dobit poslovne godine	087	5.566.982	1.378.792
2. Gubitak poslovne godine	088	0	0
VIII. MANJINSKI (NEKONTROLIRAJUĆI) INTERES	089	0	0
<b>B) REZERVIRANJA (AOP 091 do 096)</b>	<b>090</b>	<b>0</b>	<b>0</b>
1. Rezerviranja za mirovine, otpremnine i slične obveze	091	0	0
2. Rezerviranja za porezne obveze	092	0	0
3. Rezerviranja za započete sudske sporove	093	0	0
4. Rezerviranja za troškove obnavljanja prirodnih bogatstava	094	0	0
5. Rezerviranja za troškove u jamstvenim rokovima	095	0	0
6. Druga rezerviranja	096	0	0
<b>C) DUGOROČNE OBVEZE (AOP 098 do 108)</b>	<b>097</b>	<b>2.319.438</b>	<b>3.841.810</b>
1. Obveze prema poduzetnicima unutar grupe	098	0	0
2. Obveze za zajmove, depozite i slično poduzetnika unutar grupe	099	0	0
3. Obveze prema društvima povezanim sudjeljujućim interesom	100	0	0
4. Obveze za zajmove, depozite i slično društava povezanih sudjeljujućim interesom	101	0	0
5. Obveze za zajmove, depozite i slično	102	0	0
6. Obveze prema bankama i drugim financijskim institucijama	103	433.333	133.333
7. Obveze za predujmove	104	0	0
8. Obveze prema dobavljačima	105	0	0
9. Obveze po vrijednosnim papirima	106	0	0
10. Ostale dugoročne obveze	107	1.447.715	3.270.087
11. Odgođena porezna obveza	108	438.390	438.390
<b>D) KRATKOROČNE OBVEZE (AOP 110 do 123)</b>	<b>109</b>	<b>11.202.459</b>	<b>14.899.484</b>
1. Obveze prema poduzetnicima unutar grupe	110	142.611	1.505.669
2. Obveze za zajmove, depozite i slično poduzetnika unutar grupe	111	0	0
3. Obveze prema društvima povezanim sudjeljujućim interesom	112	0	0
4. Obveze za zajmove, depozite i slično društava povezanih sudjeljujućim interesom	113	0	0
5. Obveze za zajmove, depozite i slično	114	0	0
6. Obveze prema bankama i drugim financijskim institucijama	115	503.408	2.323.221
7. Obveze za predujmove	116	388.989	250.373
8. Obveze prema dobavljačima	117	5.355.858	4.527.839
9. Obveze po vrijednosnim papirima	118	0	0
10. Obveze prema zaposlenicima	119	1.093.656	1.201.662
11. Obveze za poreze, doprinose i slična davanja	120	799.535	1.044.521
12. Obveze s osnovne udjela u rezultatu	121	0	0
13. Obveze po osnovi dugotrajne imovine namijenjene prodaji	122	0	0
14. Ostale kratkoročne obveze	123	2.918.402	4.046.199
<b>E) ODGOĐENO PLAĆANJE TROŠKOVA I PRIHOD BUDUĆEGA RAZDOBLJA</b>	<b>124</b>	<b>3.598.065</b>	<b>3.461.808</b>
<b>F) UKUPNO – PASIVA (AOP 067+090+097+109+124)</b>	<b>125</b>	<b>46.467.313</b>	<b>49.655.970</b>
<b>G) IZVANBALANČNI ZAPISI</b>	<b>126</b>	<b>0</b>	<b>0</b>

Span d.d.

IZVJEŠTAJ O NOVČANOM TIJEKU - Indirektna metoda  
u razdoblju 01.01.2023. do 30.09.2023.  
u eurima

Obveznik: Span d.d.

Naziv pozicije	AOP oznaka	Isto razdoblje prethodne godine	Tekuće razdoblje
1	2	3	4
<b>Novčani tokovi od poslovnih aktivnosti</b>			
1. Dobit prije oporezivanja	001	5.297.169	1.694.759
2. Usklađenja (AOP 003 do 010):	002	1.313.344	1.881.120
a) Amortizacija	003	1.384.643	1.708.393
b) Dobici i gubici od prodaje i vrijednosna usklađenja dugotrajne materijalne i nematerijalne imovine	004	-6.344	-17.646
c) Dobici i gubici od prodaje i nerealizirani dobiti i gubici i vrijednosno usklađenje financijske imovine	005	-138.706	140.799
d) Prihodi od kamata i dividendi	006	-9.040	-27.491
e) Rashodi od kamata	007	84.350	77.065
f) Rezerviranja	008	0	0
g) Tečajne razlike (nerealizirane)	009	-1.559	0
h) Ostala usklađenja za nenovčane transakcije i nerealizirane dobitke i gubitke	010	0	0
<b>I. Povećanje ili smanjenje novčanih tokova prije promjena u radnom kapitalu (AOP 001+002)</b>	<b>011</b>	<b>6.610.513</b>	<b>3.575.879</b>
3. Promjene u radnom kapitalu (AOP 013 do 016):	012	-1.280.475	-3.423.768
a) Povećanje ili smanjenje kratkoročnih obveza	013	12.231.043	876.635
b) Povećanje ili smanjenje kratkotrajnih potraživanja	014	-16.152.088	-1.389.391
c) Povećanje ili smanjenje zaliha	015	-47.830	279.623
d) Ostala povećanja ili smanjenja radnog kapitala	016	2.688.400	-3.190.635
<b>II. Novac iz poslovanja (AOP 011+012)</b>	<b>017</b>	<b>5.330.038</b>	<b>152.111</b>
4. Novčani izdaci za kamate	018	-87.837	-93.858
5. Plaćeni porez na dobit	019	-52.027	-18.961
<b>A) NETO NOVČANI TOKOVI OD POSLOVNIH AKTIVNOSTI (AOP 017 do 019)</b>	<b>020</b>	<b>5.190.174</b>	<b>39.292</b>
<b>Novčani tokovi od investicijskih aktivnosti</b>			
1. Novčani primici od prodaje dugotrajne materijalne i nematerijalne imovine	021	14.999	18.394
2. Novčani primici od prodaje financijskih instrumenata	022	0	0
3. Novčani primici od kamata	023	0	0
4. Novčani primici od dividendi	024	0	0
5. Novčani primici s osnove povrata danih zajmova i štednih uloga	025	0	0
6. Ostali novčani primici od investicijskih aktivnosti	026	60	0
<b>III. Ukupno novčani primici od investicijskih aktivnosti (AOP 021 do 026)</b>	<b>027</b>	<b>15.059</b>	<b>18.394</b>
1. Novčani izdaci za kupnju dugotrajne materijalne i nematerijalne imovine	028	-1.387.251	-1.879.282
2. Novčani izdaci za stjecanje financijskih instrumenata	029	0	0
3. Novčani izdaci s osnove danih zajmova i štednih uloga za razdoblje	030	0	0
4. Stjecanje ovisnog društva, umanjeno za stečeni novac	031	-4.706.485	-7.941.492
5. Ostali novčani izdaci od investicijskih aktivnosti	032	-930	0
<b>IV. Ukupno novčani izdaci od investicijskih aktivnosti (AOP 028 do 032)</b>	<b>033</b>	<b>-6.094.666</b>	<b>-9.820.774</b>
<b>B) NETO NOVČANI TOKOVI OD INVESTICIJSKIH AKTIVNOSTI (AOP 027+033)</b>	<b>034</b>	<b>-6.079.607</b>	<b>-9.802.380</b>
<b>Novčani tokovi od financijskih aktivnosti</b>			
1. Novčani primici od povećanja temeljnog (upisanog) kapitala	035	0	0
2. Novčani primici od izdavanja vlasničkih i dužničkih financijskih instrumenata	036	0	0
3. Novčani primici od glavnice kredita, pozajmica i drugih posudbi	037	39.841	2.000.025
4. Ostali novčani primici od financijskih aktivnosti	038	14.779	80.478
<b>V. Ukupno novčani primici od financijskih aktivnosti (AOP 035 do 038)</b>	<b>039</b>	<b>54.620</b>	<b>2.080.503</b>
1. Novčani izdaci za otplatu glavnice kredita, pozajmica i drugih posudbi i dužničkih financijskih instrumenata	040	-945.759	-485.585
2. Novčani izdaci za isplatu dividendi	041	-1.290.008	-2.584.250
3. Novčani izdaci za financijski najam	042	-3.774	-885
4. Novčani izdaci za otkup vlastitih dionica i smanjenje temeljnog (upisanog) kapitala	043	-504.937	-1.193.025
5. Ostali novčani izdaci od financijskih aktivnosti	044	-663.836	-1.352.282
<b>VI. Ukupno novčani izdaci od financijskih aktivnosti (AOP 040 do 044)</b>	<b>045</b>	<b>-3.408.314</b>	<b>-5.616.027</b>
<b>C) NETO NOVČANI TOKOVI OD FINANCIJSKIH AKTIVNOSTI (AOP 039+045)</b>	<b>046</b>	<b>-3.353.694</b>	<b>-3.535.524</b>
1. Nerealizirane tečajne razlike po novcu i novčanim ekvivalentima	047	0	0
<b>D) NETO POVEĆANJE ILI SMANJENJE NOVČANIH TOKOVA (AOP 020+034+046+047)</b>	<b>048</b>	<b>-4.243.127</b>	<b>-13.298.612</b>
<b>E) NOVAC I NOVČANI EKIVALENTI NA POČETKU RAZDOBLJA</b>	<b>049</b>	<b>16.861.389</b>	<b>14.212.306</b>
<b>F) NOVAC I NOVČANI EKIVALENTI NA KRAJU RAZDOBLJA (AOP 048+049)</b>	<b>050</b>	<b>12.618.262</b>	<b>913.694</b>

IZVJEŠTAJ O PROMJENAMA KAPITALA

za razdoblje od 01.01.2023. do 30.09.2023.

u eurima

Opis pozicije	AOP oznaka	Raspodjeljivo imateljima kapitala matice															Manjinski (nekontrolirajući) interes	Ukupno kapital i rezerve	
		Temeljni (upisani) kapital	Kapitalne rezerve	Zakonske rezerve	Rezerve za vlastite dionice	Vlastite dionice i udjeli (odbitna stavka)	Statutarne rezerve	Ostale rezerve	Revalorizacijske rezerve	Fer vrijednost financijske imovine kroz ostalu sveobuhvatnu dobit (raspoloživa za prodaju)	Učinkoviti dio zaštite novčanog toka	Učinkoviti dio zaštite neto ulaganja u inozemstvo	Ostale rezerve fer vrijednosti	Tečajne razlike iz preračuna inozemnog poslovanja	Zadržana dobit / preneseni gubitak	Dobit / gubitak poslovne godine			Ukupno raspodjeljivo imateljima kapitala matice
1	2	3	4	5	6	7	8	9	10	11	12	13	14	15	16	17	18 (3 do 6 - 7 + 8 do 17)	19	20 (18+19)
<b>Prethodno razdoblje</b>																			
1. Stanje na dan početka prethodne poslovne godine	01	2.601.367	10.496.193	983.840	81.699	81.699	0	0	2.117.513	0	0	0	0	0	6.836.071	2.569.446	25.604.430	0	25.604.430
2. Promjene računovodstvenih politika	02	0	0	0	0	0	0	0	0	0	0	0	0	0	0	0	0	0	0
3. Ispravak pogreški	03	0	0	0	0	0	0	0	0	0	0	0	0	0	0	0	0	0	0
<b>4. Stanje na dan početka prethodne poslovne godine (prepravljeno) (AOP 01 do 03)</b>	<b>04</b>	<b>2.601.367</b>	<b>10.496.193</b>	<b>983.840</b>	<b>81.699</b>	<b>81.699</b>	<b>0</b>	<b>0</b>	<b>2.117.513</b>	<b>0</b>	<b>0</b>	<b>0</b>	<b>0</b>	<b>0</b>	<b>6.836.071</b>	<b>2.569.446</b>	<b>25.604.430</b>	<b>0</b>	<b>25.604.430</b>
5. Dobit/gubitak razdoblja	05	0	0	0	0	0	0	0	0	0	0	0	0	0	0	5.566.982	5.566.982	0	5.566.982
6. Tečajne razlike iz preračuna inozemnog poslovanja	06	0	0	0	0	0	0	0	0	0	0	0	0	0	0	0	0	0	0
7. Promjene revalorizacijskih rezervi dugotrajne materijalne i nematerijalne imovine	07	0	0	0	0	0	0	0	-120.404	0	0	0	0	0	120.404	0	0	0	0
8. Dobitak ili gubitak s osnove naknadnog vrednovanja financijske imovine prema fer vrijednosti kroz ostalu sveobuhvatnu dobit (raspoloživa za prodaju)	08	0	0	0	0	0	0	0	0	0	0	0	0	0	0	0	0	0	0
9. Dobitak ili gubitak s osnove učinkovite zaštite novčanog toka	09	0	0	0	0	0	0	0	0	0	0	0	0	0	0	0	0	0	0
10. Dobitak ili gubitak s osnove učinkovite zaštite neto ulaganja u inozemstvu	10	0	0	0	0	0	0	0	0	0	0	0	0	0	0	0	0	0	0
11. Udio u ostaloj sveobuhvatnoj dobiti/gubitku društava povezanih sudjeljujućim interesom	11	0	0	0	0	0	0	0	0	0	0	0	0	0	0	0	0	0	0
12. Aktaarski dobiti/gubici po planovima definiranih primanja	12	0	0	0	0	0	0	0	0	0	0	0	0	0	0	0	0	0	0
13. Ostale ne vlasničke promjene kapitala	13	0	0	0	0	0	0	0	0	0	0	0	0	0	0	0	0	0	0
14. Porez na transakcije priznate direktno u kapitalu	14	0	0	0	0	0	0	0	0	0	0	0	0	0	0	0	0	0	0
15. Smanjenje temeljnog (upisanog) kapitala (osim u postupku predstečajne nagodbe i nastalog reinvestiranjem dobiti)	15	0	0	0	0	0	0	0	0	0	0	0	0	0	0	0	0	0	0
16. Smanjenje temeljnog (upisanog) kapitala u postupku predstečajne nagodbe	16	0	0	0	0	0	0	0	0	0	0	0	0	0	0	0	0	0	0
17. Smanjenje temeljnog (upisanog) kapitala nastalog reinvestiranjem dobiti	17	0	0	0	0	0	0	0	0	0	0	0	0	0	0	0	0	0	0
18. Otkup vlastitih dionica/udjela	18	0	0	0	775.463	775.463	0	0	0	0	0	0	0	0	0	0	0	0	0
19. Uplate članova/dioničara	19	0	0	0	0	0	0	0	0	0	0	0	0	0	0	0	0	0	0
20. Isplata udjela u dobiti/dividende	20	0	0	0	0	0	0	0	0	0	0	0	0	0	0	-1.289.239	-1.289.239	0	-1.289.239
21. Ostale raspodjele i isplate članovima/dioničarima	21	0	418.319	185.070	-753.479	-753.479	0	0	0	0	0	0	0	0	-1.138.211	0	-534.822	0	-534.822
22. Prijenos u pozicije rezervi po godišnjem rasporedu	22	0	0	0	0	0	0	0	0	0	0	0	0	1.280.207	-1.280.207	0	0	0	0
23. Povećanje rezervi u postupku predstečajne nagodbe	23	0	0	0	0	0	0	0	0	0	0	0	0	0	0	0	0	0	0
<b>24. Stanje na zadnji dan izvještajnog razdoblja prethodne poslovne godine (04 do 23)</b>	<b>24</b>	<b>2.601.367</b>	<b>10.914.512</b>	<b>1.168.910</b>	<b>103.683</b>	<b>103.683</b>	<b>0</b>	<b>0</b>	<b>1.997.109</b>	<b>0</b>	<b>0</b>	<b>0</b>	<b>0</b>	<b>0</b>	<b>7.098.471</b>	<b>5.566.982</b>	<b>29.347.351</b>	<b>0</b>	<b>29.347.351</b>
<b>DODATAK IZVJEŠTAJU O PROMJENAMA KAPITALA (popunjavanje poduzetnik obveznik primjene MSFI-a)</b>																			
<b>I. OSTALA SVEOBUHVAATNA DOBIT PRETHODNOG RAZDOBLJA, UMANJENO ZA POREZE (AOP 06 do 14)</b>	<b>25</b>	<b>0</b>	<b>0</b>	<b>0</b>	<b>0</b>	<b>0</b>	<b>0</b>	<b>0</b>	<b>-120.404</b>	<b>0</b>	<b>0</b>	<b>0</b>	<b>0</b>	<b>0</b>	<b>120.404</b>	<b>0</b>	<b>0</b>	<b>0</b>	<b>0</b>
<b>II. SVEOBUHVAATNA DOBIT ILI GUBITAK PRETHODNOG RAZDOBLJA (AOP 05+25)</b>	<b>26</b>	<b>0</b>	<b>0</b>	<b>0</b>	<b>0</b>	<b>0</b>	<b>0</b>	<b>0</b>	<b>-120.404</b>	<b>0</b>	<b>0</b>	<b>0</b>	<b>0</b>	<b>0</b>	<b>120.404</b>	<b>5.566.982</b>	<b>5.566.982</b>	<b>0</b>	<b>5.566.982</b>
<b>III. TRANSAKCIJE S VLASNICIMA PRETHODNOG RAZDOBLJA PRIZNATE DIREKTNO U KAPITALU (AOP 15 do 23)</b>	<b>27</b>	<b>0</b>	<b>418.319</b>	<b>185.070</b>	<b>21.984</b>	<b>21.984</b>	<b>0</b>	<b>0</b>	<b>0</b>	<b>0</b>	<b>0</b>	<b>0</b>	<b>0</b>	<b>0</b>	<b>141.996</b>	<b>-2.569.446</b>	<b>-1.824.061</b>	<b>0</b>	<b>-1.824.061</b>
<b>Tekuće razdoblje</b>																			
1. Stanje na dan početka tekuće poslovne godine	28	2.601.367	10.914.512	1.168.910	103.683	103.683	0	0	1.997.109	0	0	0	0	0	7.098.471	5.566.982	29.347.351	0	29.347.351
2. Promjene računovodstvenih politika	29	0	0	0	0	0	0	0	0	0	0	0	0	0	0	0	0	0	0
3. Ispravak pogreški	30	0	0	0	0	0	0	0	0	0	0	0	0	0	0	0	0	0	0
<b>4. Stanje na dan početka tekuće poslovne godine (prepravljeno) (AOP 28 do 30)</b>	<b>31</b>	<b>2.601.367</b>	<b>10.914.512</b>	<b>1.168.910</b>	<b>103.683</b>	<b>103.683</b>	<b>0</b>	<b>0</b>	<b>1.997.109</b>	<b>0</b>	<b>0</b>	<b>0</b>	<b>0</b>	<b>0</b>	<b>7.098.471</b>	<b>5.566.982</b>	<b>29.347.351</b>	<b>0</b>	<b>29.347.351</b>
5. Dobit/gubitak razdoblja	32	0	0	0	0	0	0	0	0	0	0	0	0	0	0	1.378.792	1.378.792	0	1.378.792
6. Tečajne razlike iz preračuna inozemnog poslovanja	33	0	0	0	0	0	0	0	0	0	0	0	0	0	0	0	0	0	0
7. Promjene revalorizacijskih rezervi dugotrajne materijalne i nematerijalne imovine	34	0	0	0	0	0	0	0	0	0	0	0	0	0	0	0	0	0	0
8. Dobitak ili gubitak s osnove naknadnog vrednovanja financijske imovine prema fer vrijednosti kroz ostalu sveobuhvatnu dobit (raspoloživa za prodaju)	35	0	0	0	0	0	0	0	0	0	0	0	0	0	0	0	0	0	0
9. Dobitak ili gubitak s osnove učinkovite zaštite novčanog toka	36	0	0	0	0	0	0	0	0	0	0	0	0	0	0	0	0	0	0
10. Dobitak ili gubitak s osnove učinkovite zaštite neto ulaganja u inozemstvu	37	0	0	0	0	0	0	0	0	0	0	0	0	0	0	0	0	0	0
11. Udio u ostaloj sveobuhvatnoj dobiti/gubitku društava povezanih sudjeljujućim interesom	38	0	0	0	0	0	0	0	0	0	0	0	0	0	0	0	0	0	0
12. Aktaarski dobiti/gubici po planovima definiranih primanja	39	0	0	0	0	0	0	0	0	0	0	0	0	0	0	0	0	0	0
13. Ostale ne vlasničke promjene kapitala	40	1.318.633	-1.318.633	0	0	0	0	0	0	0	0	0	0	0	0	0	0	0	0
14. Porez na transakcije priznate direktno u kapitalu	41	0	0	0	0	0	0	0	0	0	0	0	0	0	0	0	0	0	0
15. Smanjenje temeljnog (upisanog) kapitala (osim u postupku predstečajne nagodbe i nastalog reinvestiranjem dobiti)	42	0	0	0	0	0	0	0	0	0	0	0	0	0	0	0	0	0	0
16. Smanjenje temeljnog (upisanog) kapitala u postupku predstečajne nagodbe	43	0	0	0	0	0	0	0	0	0	0	0	0	0	0	0	0	0	0
17. Smanjenje temeljnog (upisanog) kapitala nastalog reinvestiranjem dobiti	44	0	0	0	0	0	0	0	0	0	0	0	0	0	0	0	0	0	0
18. Otkup vlastitih dionica/udjela	45	0	0	0	703.413	703.413	0	0	0	0	0	0	0	0	0	0	0	0	0
19. Uplate članova/dioničara	46	0	0	0	0	0	0	0	0	0	0	0	0	0	0	0	0	0	0
20. Isplata udjela u dobiti/dividende	47	0	0	0	0	0	0	0	0	0	0	0	0	0	0	-2.584.250	-2.584.250	0	-2.584.250
21. Ostale raspodjele i isplate članovima/dioničarima	48	0	179.249	0	164.860	164.860	0	0	0	0	0	0	0	0	-868.273	0	-689.024	0	-689.024
22. Prijenos po godišnjem rasporedu	49	0	0	0	0	0	0	0	0	0	0	0	0	2.982.732	-2.982.732	0	0	0	0
23. Povećanje rezervi u postupku predstečajne nagodbe	50	0	0	0	0	0	0	0	0	0	0	0	0	0	0	0	0	0	0
<b>24. Stanje na zadnji dan izvještajnog razdoblja tekuće poslovne godine (AOP 31 do 50)</b>	<b>51</b>	<b>3.920.000</b>	<b>9.775.128</b>	<b>1.168.910</b>	<b>971.956</b>	<b>971.956</b>	<b>0</b>	<b>0</b>	<b>1.997.109</b>	<b>0</b>	<b>0</b>	<b>0</b>	<b>0</b>	<b>0</b>	<b>9.212.930</b>	<b>1.378.792</b>	<b>27.452.869</b>	<b>0</b>	<b>27.452.869</b>
<b>DODATAK IZVJEŠTAJU O PROMJENAMA KAPITALA (popunjavanje poduzetnik obveznik primjene MSFI-a)</b>																			
<b>I. OSTALA SVEOBUHVAATNA DOBIT TEKUĆEG RAZDOBLJA, UMANJENO ZA POREZE (AOP 33 do 41)</b>	<b>52</b>	<b>1.318.633</b>	<b>-1.318.633</b>	<b>0</b>	<b>0</b>	<b>0</b>	<b>0</b>	<b>0</b>	<b>0</b>	<b>0</b>	<b>0</b>	<b>0</b>	<b>0</b>	<b>0</b>	<b>0</b>	<b>0</b>	<b>0</b>	<b>0</b>	<b>0</b>
<b>II. SVEOBUHVAATNA DOBIT ILI GUBITAK TEKUĆEG RAZDOBLJA (AOP 32 + 52)</b>	<b>53</b>	<b>1.318.633</b>	<b>-1.318.633</b>	<b>0</b>	<b>0</b>	<b>0</b>	<b>0</b>	<b>0</b>	<b>0</b>	<b>0</b>	<b>0</b>	<b>0</b>	<b>0</b>	<b>0</b>	<b>0</b>	<b>1.378.792</b>	<b>1.378.792</b>	<b>0</b>	<b>1.378.792</b>
<b>III. TRANSAKCIJE S VLASNICIMA TEKUĆEG RAZDOBLJA PRIZNATE DIREKTNO U KAPITALU (AOP 42 do 50)</b>	<b>54</b>	<b>0</b>	<b>179.249</b>	<b>0</b>	<b>868.273</b>	<b>868.273</b>	<b>0</b>	<b>0</b>	<b>0</b>	<b>0</b>	<b>0</b>	<b>0</b>	<b>0</b>	<b>0</b>	<b>2.114.459</b>	<b>-5.566.982</b>	<b>-3.273.274</b>	<b>0</b>	<b>-3.273.274</b>

## 4. Bilješke

### 4.1. Bilješke uz financijske izvještaje – (koji se sastavljaju za tromjesečna razdoblja)

**Naziv izdavatelja:** Span d.d  
**Adresa:** Koturaška cesta 47, 10000 Zagreb  
**OIB:** 19680551758  
**MBS:** 080192242  
**Izveštajno razdoblje:** 01. 01. 2023. do 30. 09. 2023.

Bilješke uz financijske izvještaje za tromjesečna razdoblja priložene su u Nerevidiranim rezultatima poslovanja Span Grupe i društva Span d.d. za devet mjeseci 2023. godine koji je dostupan na internetskim stranicama Zagrebačke burze.

Godišnji izvještaj Span Grupe i društva Span d.d. za 2022. godinu dostupan je na internetskim stranicama tvrtke Span d.d.

Računovodstvene politike koje se primjenjuju prilikom sastavljanja financijskih izvještaja za izvještajno razdoblje iste su kao i u posljednjim godišnjim financijskim izvještajima.

Span d.d. je izdao korporativne garancije u iznosu 3.274 tisuća eura (od toga za povezana društva 1.728 tisuća eura), zadužnice u iznosu 28.304 tisuća eura (od toga za povezana društva 1.481 tisuća eura) te mjenice u iznosu 5.054 tisuća eura (od toga za povezana društva 400 tisuća eura).

Prosječan broj zaposlenih Span Grupe u razdoblju od 1.1.2023. do 30.09.2023. godine bio je 819. Prosječan broj zaposlenih društva Span d.d. u razdoblju od 1.1.2023. do 30.09.2023. godine bio je 616.

U promatranom razdoblju društvo Span d.d. kapitaliziralo je trošak rada koji se odnosi na nastavak razvoja interno generirane nematerijalne imovine. Ukupan iznos troška zaposlenih tijekom razdoblja iznosi 17.261 tisuća eura od čega iznos od 16.981 tisuća eura direktno tereti troškove razdoblja, dok je 280 tisuća eura kapitalizirano. Kapitalizirani trošak raščlanjen je na neto plaće (170 tisuća eura), poreze i doprinose iz plaća (64 tisuća eura) te doprinose na plaće (46 tisuća eura). U promatranom razdoblju Span Grupa kapitalizirala je trošak rada koji se odnosi na nastavak razvoja interno generirane nematerijalne imovine. Ukupan iznos troška zaposlenih tijekom razdoblja iznosi 18.318 tisuća eura od čega iznos od 18.025 tisuća eura direktno tereti troškove razdoblja, dok je 293 tisuće eura kapitalizirano. Kapitalizirani trošak raščlanjen je na neto plaće (178 tisuća eura), poreze i doprinose iz plaća (68 tisuća eura) te doprinose na plaće (47 tisuća eura).

Odgodena porezna imovina Span Grupe na dan 31.12.2022. iznosi 1.661 tisuću eura, a društva Span d.d. 1.341 tisuću eura. U Span Grupi je u izvještajnom razdoblju smanjena odgo-

đena porezna imovina za 294 tisuće eura, a u društvu Span d.d. odgođena porezna imovina smanjena je za 316 tisuće eura. Smanjenje odgođene porezne imovine odnosi se na obvezu poreza na dobit koja je utvrđena na ostvareni rezultat u izvještanom razdoblju.

Span d.d. drži sudjelujući udjel u kapitalu u poduzećima Trilix d.o.o., Zagreb i Bonsai d.o.o., Zagreb. Iznos kapitala koji društvo Span d.d. drži u poduzeću Trilix d.o.o. iznosi 60%, odnosno 159 tisuća eura, iznos ukupnog kapitala i rezervi društva Trilix d.o.o. iznosi 266 tisuća eura, a dobitak u poslovnoj godini 2022. iznosi 38 tisuća eura. Iznos kapitala koji društvo Span d.d. drži u poduzeću Bonsai d.o.o. iznosi 70%, odnosno 259 tisuća eura, iznos ukupnog kapitala i rezervi društva Bonsai d.o.o. iznosi 369 tisuća eura, a dobitak u poslovnoj godini 2022. iznosi 180 tisuća eura.


Poduzetnici gdje Span d.d. ima neograničenu odgovornost su: Span d.o.o., Ljubljana, Span IT Ltd., London, Span USA Inc., Chicago, Span LLC, Baku, Span GmbH, Munich, LLC Span, Kiev, SPAN SWISS AG, Zurich, SPAN-IT SRL, Moldova, Ekobit d.o.o., Zagreb i Span Centar kibernetičke sigurnosti d.o.o., Zagreb. Društvo je krajem ožujka 2023. godine kupilo poslovne udjele u društvu GT Tarkvara, Estonija. Društvo je dana 8. rujna 2023. godine osnovalo Span društvo s ograničenom odgovornošću u Gruziji.

## 5. Izjava o odgovornosti za sastavljanje izvještaja promatranog razdoblja

### Izjava

Nerevidirani financijski izvještaji društva Span d.d. i Span Grupe sastavljeni za period od 1.1.2023. – 30.9.2023. godine, prikazani su fer i istinito u skladu sa Međunarodnim standardima financijskog izvještavanja, koji su konzistentno primijenjeni u odnosu na prethodne godine.

Sve materijalno značajne transakcije su odgovarajuće evidentirane u računovodstvenim evidencijama na kojima se temelje financijski izvještaji. Pružaju istinit i potpun pregled imovine i obveza, financijskog položaja i poslovanja društva Span d.d i Span Grupe.



---

Nikola Dujmović  
predsjednik Uprave, Span d.d.