


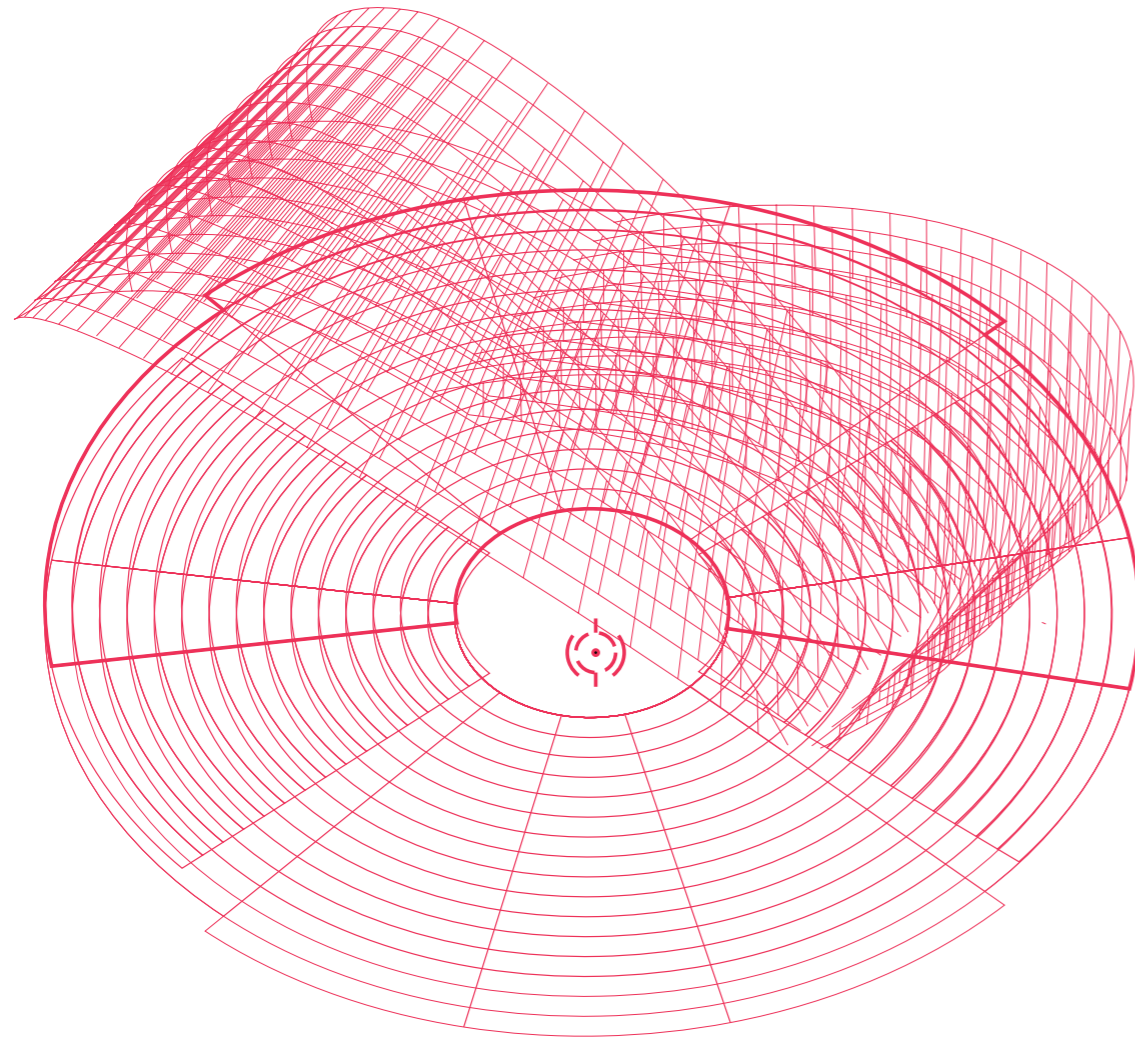
Nerevidirani rezultati poslovanja
Span Grupe i društva Span d.d.

31.03.2026.



span

Kazalo



1	Međuzvještaj rukovodstva	5
1.1.	Izjava Mihaele Trbojević	6
1.2.	Korporativni događaji	8
1.3.	Poslovni događaji, nagrade i priznanja	10
1.4.	Ljudi i zajednica	16
2	Financijski pokazatelji za prva tri mjeseca 2026. godine	23
2.1.	Poslovni prihodi, EBITDA i neto dobit Span Grupe	24
2.2.	Poslovni prihodi, EBITDA i neto dobit društva Span d.d.	25
2.3.	Osnovne značajke razdoblja - prva tri mjeseca 2026. godine	26
2.4.	Prihodi po segmentima	28
2.5.	Prihodi po geografiji	30
2.6.	Bilanca	31
2.7.	Novčani tok	32
3	Financijski izvještaji Span Grupe i Span d.d.	35
4	Bilješke	49
4.1.	Bilješke uz financijske izvještaje (koji se sastavljaju za tromjesečna razdoblja)	50
5.	Izjava o odgovornosti za sastavljanje izvještaja promatranog razdoblja	52

1

1.1. Izjava Mihaele Trbojević,

članice Uprave za upravljanje proizvodima i uslugama

Prvo tromjesečje 2026. godine obilježeno je nastavkom strateških ulaganja usmjerenih na dugoročni rast i širenje poslovanja Span Grupe. Poslovni prihodi rasli su za 7 %, a EBITDA nakon jednokratnih stavki u prva tri mjeseca 2026. godine bilježi pad od 17 % u odnosu na isto razdoblje prošle godine, što je izravna posljedica povećanih operativnih troškova povezanih s aktivnostima ekspanzije, prvenstveno otvaranjem novih ureda i jačanjem operativnih kapaciteta. Ova ulaganja predstavljaju svjesnu i planiranu odluku s ciljem stvaranja temelja za daljnji rast, širenje tržišne prisutnosti i dugoročno jačanje konkurentnosti Spana.

Paralelno s investicijskim ciklusom, poslovno okruženje u kojem Span djeluje obilježava jasan pomak prema zrelijem i odgovornijem korištenju digitalnih tehnologija. Umjetna inteligencija, cloud i kibernetička sigurnost danas se više ne razvijaju izolirano, već funkcioniraju kao jedinstven i međusobno ovisan sustav koji sve snažnije oblikuje način na koji

organizacije posluju, upravljaju rizicima i stvaraju vrijednost.

Umjetna inteligencija ubrzano se razvija prema agentnim modelima koji preuzimaju konkretne poslovne zadatke i djeluju s određenom razinom autonomije. Takav razvoj donosi nova pitanja upravljanja, sigurnosnog nadzora i kontrole pristupa, pri čemu se AI agenti sve češće promatraju kao zaposlenici – kroz jasno definirana prava, odgovornosti i mehanizme nadzora. Istovremeno, ovi modeli snažno se oslanjaju na skalabilnu cloud infrastrukturu, zbog čega cloud ostaje ključni pokretač inovacija, ali i sve značajniji izvor operativnih troškova. Fokus tržišta stoga se sve jasnije pomiče prema optimizaciji, transparentnosti i dugoročnoj vrijednosti ulaganja u cloud okruženja.

Dodatnu složenost donosi i ulazak NIS2 direktive u fazu stvarne provedbe i nadzora. Time se dodatno naglašava potreba za dokazivom kibernetičkom sigurnošću,



otpornim i upravljivim cloud okruženjima te jasno definiranom odgovornošću upravljačkih i izvršnih struktura. U takvom kontekstu, tehnologija sve manje predstavlja izolirani IT alat, a sve više stratešku poslovnu sposobnost koja mora istodobno osigurati agilnost, sigurnost, regulatornu usklađenost i mjerljiv doprinos poslovnim rezultatima.

Span na ove promjene odgovara sustavno i promišljeno, kontinuirano i kontrolirano povećavajući primjenu umjetne inteligencije u cijeloj organizaciji, uz jasan fokus na poslovnu vrijednost i upravljanje rizicima. U odjelima zaduženima za tehničku isporuku rješenja umjetnu inteligenciju koristimo kao podršku timovima u analizi dokumentacije, ubrzanju razvoja, rješavanju incidenata i povećanju kvalitete isporuke, čime dodatno povećavamo učinkovitost i skraćujemo vrijeme isporuke rješenja našim korisnicima.

Istodobno, u korporativnim funkcijama umjetna inteligencija postaje alat za po-

držku svakodnevnim operativnim i analitičkim zadacima, od obrade informacija i pripreme sadržaja do donošenja kvalitetnijih i bržih odluka. Primjena se odvija uz jasno definirana pravila korištenja, sigurnosne kontrole i zaštitu podataka, čime osiguravamo da umjetna inteligencija postane pouzdan i odgovoran „suputnik“ zaposlenicima, integriran u postojeće procese, a ne izdvojena tehnologija koja postaje sama sebi svrhom.

Tijekom prvog tromjesečja 2026. godine Span je radio na ukupno 235 aktivnih projekata, što potvrđuje visoku razinu operativne aktivnosti i širinu angažmana na tržištu.

Munjevit razvoj tehnologije i kontinuirane promjene ne promatramo kao izazov, već kao odgovornost i priliku. Sinergija strateškog pogleda, operativne discipline i odgovorne primjene novih tehnologija za Span predstavlja temelj stvaranja dugoročne vrijednosti.

1.2. Korporativni događaji

1.2.1. Stjecanja i otpuštanja vlastitih dionica

Na temelju Programa otkupa vlastitih dionica¹, investicijsko društvo Interkapital vrijednosni papiri d.o.o., u ime i za račun Društva tijekom prvog kvartala 2026. godine kupilo je 5.611 dionica Društva. Program otkupa vlastitih dionica provodi se u cilju raspolaganja dionicama u okviru ESOP programa Društva, nagrađivanja članova Uprave, radnika Društva i povezanih društava, potencijalnih akvizicija društava, kao i u sve ostale svrhe koje su kao takve

predviđene i dopuštene primjenjivim zakonodavstvom Republike Hrvatske, u skladu s odlukom Glavne skupštine Društva od 13. lipnja 2022. godine.

Na temelju navedenog Programa Društvo je 26. ožujka 2026. godine otpustilo 10.539 dionica.

Prije navedenih stjecanja i otpuštanja Društvo je posjedovalo 10.760 vlastitih dionica, koje čine 0,5490 % temeljnog kapitala², a nakon navedenih stjecanja i otpuštanja posjeduje ukupno 5.149 vlastitih dionica, koje čine 0,2627 % temeljnog kapitala.

¹ Usvojenog 5. prosinca 2024. godine na sjednici Uprave, uz prethodnu suglasnost Nadzornog odbora društva Span d.d. (dalje u tekstu: Društvo).

² Temeljni kapital Društva iznosi 3.920.000,00 eura i podijeljen je na 1.960.000 redovnih dionica nominalnog iznosa 2,00 eura, oznake SPAN-R-A i ISIN oznake HRSPANRA0007.

1.2.2. Društvo GT Tarkvara započelo je poslovanje pod Spanovim brandom

Od početka ožujka GT Tarkvara posluje pod Spanovim brandom, čime započinje nova faza razvoja usmjerena na širenje usluga i jačanje međunarodne integracije na estonskom tržištu. Ova promjena ne podrazumijeva samo novi vizualni identitet, već i integraciju lokalnog iskustva s globalnom ekspertizom i tehnološkim resursima Span Grupe, što omogućuje proširenje portfelja usluga i odgovor na izazove digitalizacije i kibernetičke sigurnosti. Span donosi više od 30 godina iskustva i tim od preko 950 stručnjaka, a

u Estoniji se nadovezuje na 26-godišnju prisutnost GT Tarkvare i partnerstva s više od 700 korisnika iz raznih sektora. Lokalni tim ostaje u središtu poslovanja, sada dodatno osnažen pristupom široj stručnosti i proširenim kapacitetima.

Estonija kao jedno od digitalno najnaprednijih društava postavlja visoka očekivanja u pogledu pouzdanosti i sigurnosti podataka, a organizacije ubrzano usvajaju cloud rješenja i traže partnere koji mogu kombinirati inovacije i stabilnost. Span Estonia daljnjim ulaganjima i nadogradnjom lokalnih temelja nastoji podržati organizacije modernim IT rješenjima te jača svoju tržišnu poziciju i suradnju unutar međunarodnih operacija.

1.3. Poslovni događaji, nagrade i priznanja



1.3.1. Span Cyber Security Arena – Program

Treće izdanje **Span Cyber Security Arene**, koje će se održati od **20. do 22. svibnja 2026. u Poreču**, donosi dosad najbogatiji program. Kroz paralelne tematske smjerove sudionici će moći sudjelovati na predavanjima, panelima i praktičnim izazovima koji objedinjuju tehničke, pravne i strateške aspekte kibernetičke otpornosti. Ove godine naglasak je stavljen na povratak temeljnim sigurnosnim postavkama: upravljanje pristupima, klasifikaciju informacija, higijenu IT imovine i operativnu otpornost. Uz Spanove stručnjake, svoja iskustva i uvide podijelit će i brojni međunarodno priznati govornici.


1.3.2. Cloud Solutions Partner u Gruziji

Jedan od ključnih trenutaka za Span Gruziju bio je dobivanje statusa **Microsoft Direct**

Cloud Solution Provider (CSP). „Ovaj status omogućuje Spanu da neposredno pruža cloud usluge, upravlja cijelim korisničkim okruženjem te osigurava pouzdanu i kvalitetnu podršku. Span je time na gruzijsko tržište donio ono čega je dugo nedostajalo – mogućnost integracije licenciranja, implementacije, rada i sigurnosti u jedinstven i odgovoran sustav”, objasnio je Arman Obosyan, glavni direktor Span Gruzije. Span se nastavlja fokusirati na jačanje odnosa s ključnim financijskim i poslovnim partnerima, istraživanje novih prilika te provedbu složenih projekata digitalne transformacije koji su u skladu s potrebama gruzijskog tržišta.

1.3.3. Dvije napredne Microsoftove specijalizacije

U prvom kvartalu 2026. godine Span je svom portfelju dodao još dvije Microsoftove specijalizacije – **Analytics on Mi-**



crosoft Azure i Intelligent Automation. Ova postignuća potvrđuju našu stručnost u isporuci sofisticiranih, sigurnih i vrijednih cloud te AI rješenja na platformi Microsoft. Od izrade prediktivnih modela i automatizacije poslovnih procesa pa do podrške donošenju odluka temeljenih na analizi podataka, naši stručnjaci kontinuirano pomažu klijentima da brže inoviraju i mijenjaju svoje poslovanje.

Zahvaljujući ovim novim specijalizacijama Span sada posjeduje ukupno **16 Microsoftovih specijalizacija**, dodatno potvrđujući snažnu poziciju unutar Microsoftovog ekosustava.

1.3.4. Grčka – Microsoft AI summit

Span je sudjelovao kao premium partner na **Microsoft AI Summitu Atena 2026**, ekskluzivnom događaju na koji su pozvani vodeći poslovni lideri i ključni donositelji odluka iz

Grčke, Cipra i Malte, s ciljem zajedničkog promišljanja sljedećih koraka u primjeni umjetne inteligencije u poslovanju. Summit je okupio približno 500 visokopozicioniranih menadžera, CIO-ova i CXO-ova, koji su raspravljali o transformaciji poslovanja uz podršku umjetne inteligencije i strateškom tehnološkom vodstvu.

U okviru glavnog dijela događanja Vassilis Papoulias, direktor Span Hellasa, održao je izlaganje pod nazivom **„Od prediktivne inteligencije do AI agenata: Umjetna inteligencija u stvarnoj primjeni“**.

U prezentaciji je prikazano kako se umjetna inteligencija u velikim kompanijama sve više koristi izvan okvira eksperimentalnih faza i pilot-projekata, prelazeći u redovnu proizvodnu upotrebu gdje AI postaje sastavni dio ključnih poslovnih procesa. Na temelju konkretnih projekata koje je Span realizirao za međunarodne organizacije, izlaganje je ilustriralo kako su prediktivne



moćnosti AI agenata već ugrađene u svakodnevni rad, omogućujući mjerljive rezultate u povećanju prihoda, poboljšanju učinkovitosti i unaprjeđenju odlučivanja na višim razinama.

„Najuspješnije organizacije u implementaciji AI-ja nisu nužno one koje najviše eksperimentiraju“, istaknuo je Vassilis Pappoulas. „Prave rezultate postižu oni koji grade stabilnu arhitekturu, disciplinirano integriraju rješenja i uspješno ih skaliraju bez ugrožavanja pouzdanosti poslovanja. Vrijednost AI-ja u poslovanju mjeri se isključivo mjerljivim poslovnim učinkom.“ Tijekom prezentacije dodatno je naglašena sve veća važnost upravljanja i operativne zrelosti u kontekstu ubrzanog usvajanja AI tehnologija u velikim organizacijama.

Span je svojim iskustvom upravljanja složenim IT sustavima za velike klijente spojio tehnološke inovacije s čvrstim okvirima upravljanja, uključujući i ISO 42001 certifikat

za upravljanje umjetnom inteligencijom. Kroz Span Hellas kompanija prenosi ovaj pristup, koji se temelji na upravljačkim načelima i bogatom međunarodnom iskustvu, organizacijama širom Grčke, Cipra i Malte, pružajući im podršku u odgovornom i skalabilnom uvođenju umjetne inteligencije u poslovanje.

Kao sudionik i predavač na summitu te premium partner, Span je dodatno ojačao odnos s velikim regionalnim organizacijama i učvrstio svoju vodeću poziciju u području umjetne inteligencije, clouda i kibernetičke sigurnosti.

1.3.5. Dan otvorenih vrata SCKS

Span Centar kibernetičke sigurnosti uspješno je održao Dan otvorenih vrata tijekom kojeg su predstavnici različitih organizacija, institucija, kompanija te IT stručnjaci dobili uvid u najnovije informa-



cije iz područja kibernetičke sigurnosti, razmijenili iskustva te razgovarali o realnim izazovima s kojima se danas susreću kompanije, ali i pojedinci. Prisutnima su predstavljene sve vrste obrazovnih programa koji se provode u Centru, a obuhvaćaju formalna obrazovanja, specijalističke treninge te edukacije za podizanje svijesti o kibernetičkoj sigurnosti.

U sklopu događaja održana je i panel-rasprava na temu „Znanje kao štit: Edukacijom do sigurnijeg poslovanja“. Direktni povod bili su podaci s globalnog tržišta rada prema kojima **nedostaje 4,8 milijuna stručnjaka u području kibernetičke sigurnosti**, dok je u Europskoj uniji oko 300 tisuća nepopunjenih radnih mjesta. Panelisti su naglasili kako se taj manjak može ublažiti jedino kvalitetnim planiranjem i kontinuiranim osposobljavanjem ljudi s jedne strane, dok je s druge strane potrebno prilagođavati edukativne programe novim trendovima i saznanjima, čime

se izravno jača otpornost organizacija na kibernetičke prijetnje i umanjuje rizik od incidenata.

„Dan otvorenih vrata pokazao je važnost edukacije u području kibernetičke sigurnosti i snažnu potrebu tržišta za stručnjacima koji razumiju stvarne prijetnje i znaju na njih odgovoriti. Cilj nam je pružiti programe koji proizlaze iz prakse i iskustva naših stručnjaka, a upravo ovakva događanja potvrđuju da smo na dobrom putu“, izjavio je Marinko Žagar, ravnatelj Span Centra kibernetičke sigurnosti.

Nadalje, posjetitelji Dana otvorenih vrata također su dobili detaljne informacije o awareness treninzima te specijalističkim treninzima kojima je cilj podizanje svijesti o sigurnosnim prijetnjama. Namijenjeni su svim zaposlenicima, bez obzira na tehničko znanje, kako bi razumjeli rizike i pravilno reagirali na kibernetičke izazove u svakodnevnom radu.



Span Centar kibernetičke sigurnosti djeluje i kao **Ustanova za obrazovanje odraslih** i trenutno pruža dvije formalne edukacije: mikrokvalifikacije Analitičar kibernetičke sigurnosti i Cloud Security stručnjak. Edukacije su dio Nacionalnog okvira kvalifikacija i upisuju se u e-radnu knjižicu te se za njihovo pohađanje može koristiti program sufinanciranja putem HZZ vaučera.

Do sada je kroz Span Centar kibernetičke sigurnosti prošlo više od 3000 polaznika i 200 organizacija, a održano je preko 100 edukacija.

1.3.6. Besplatna edukacija za mala i srednja poduzeća

U vremenu rasta kibernetičkih prijetnji i sve veće odgovornosti koja je usmjerena na pri-

vatni sektor, Span preuzima aktivnu ulogu u osnaživanju domaće poslovne javnosti pokretanjem **besplatne edukacije o kibernetičkoj sigurnosti**. Program je primarno kreiran za **mala i srednja poduzeća**, a cilj mu je podići razinu osviještenosti upravo unutar tog segmenta poduzetništva te ga dodatno pripremiti za suočavanje s napadima koji su sve sofisticiraniji i učestaliji.

„Naša je odgovornost iskoristiti svoje znanje i iskustvo kako bismo zaštitili one koji najčešće nemaju dovoljno resursa da se sami obrane. Mala i srednja poduzeća čine ključan, ali ranjiv dio dobavljačkog lanca i upravo zato sve češće postaju meta napadača koji računaju na to da su slabije zaštićena. Ovom besplatnom edukacijom želimo pomoći u izgradnji sigurnijeg, otpornijeg i digitalno zrelijeg poslovnog okruženja malih i srednjih poduzetni-



ka“, poručila je Mihaela Trbojević, članica Uprave Spana i predsjednica Uprave Span Centra kibernetičke sigurnosti.

Kibernetički incidenti, od phishinga do ransomwarea, mogu uzrokovati ozbiljne posljedice za poduzeća: financijski gubitak, zastoje poslovanja, kompromitaciju podataka, visoke troškove oporavka i reputacijsku štetu. Upravo zato smatramo da je pristup kvalitetnoj edukaciji temeljni preduvjet sigurnog poslovanja svakog poduzeća. Program online edukacije osmišljen je kako bi poduzetnicima pružio praktična znanja koja mogu odmah primijeniti; od prepoznavanja i upravljanja kibernetičkim rizicima do izgradnje kulture sigurnog ponašanja i implementacije ključnih zaštitnih tehnologija. Edukaciju mogu pohađati svi, neovisno o veličini tima ili tehničkom predznanju.

Besplatna online edukacija jedan je od ciljeva proizašlih iz izdavanja Obveznice povezane s održivošću 2025. godine.

Span je prva hrvatska IT kompanija koja je izdala obveznicu povezanu s održivošću te smo se kao izdavatelji takve obveznice obvezali ostvariti ciljeve koji odražavaju ESG usmjerenje kompanije, a cloud i cyber security prepoznati su kao ključna strateška područja koja mogu ostvariti pozitivan učinak na okoliš i zajednicu.

Sudjelovanje u navedenoj edukaciji u potpunosti je besplatno, a polaznici se mogu prijaviti putem službene stranice [Span Centra kibernetičke sigurnosti](#).

1.4. Ljudi i zajednica



1.4.1. HR inicijative

1.4.1.1. Inkluzija, ravnopravnost i održivo upravljanje ljudskim potencijalima

Tijekom prvog kvartala 2026. godine Span je nastavio razvijati inkluzivnu organizacijsku kulturu i promicati jednake prilike nizom inicijativa usmjerenih na raznolikost, pravednost i održivo poslovanje. Kao važan iskorak, u suradnji Odjela ljudskih potencijala i ESG i zaštita okoliša pokrenuta je inicijativa **stipendiranja učenika i studenata s invaliditetom**, s ciljem povećanja dostupnosti obrazovanja. Projekt uključuje ranu podršku te suradnju s obrazovnim institucijama i udrugama, čime Span aktivno doprinosi stvaranju jednakih prilika u širem društvenom kontekstu.

Dodatnu potvrdu usmjerenosti na pravednost i transparentnost predstavlja dodjela certifikata **Equal Pay Champion** koji dodjeljuje SELECTIO Grupa, vodeća grupacija za savjetovanje u ljudskim potencijalima, kojim je Span prepoznat kao jedan od predvodnika u osiguravanju jednakosti plaća. Certifikat se temelji na principu „jednaka plaća za jednaki rad“ te dolazi u kontekstu nadolazeće implementacije EU Direktive o transparentnosti plaća, čime dodatno naglašava važnost strateškog pristupa upravljanju ljudskim potencijalima.

U prvom kvartalu Span se uključio i u inicijativu **CAREvolution** Hrvatskog poslovnog savjeta za održivi razvoj (HR PSOR), međunarodni projekt usmjeren na unaprjeđenje ravnoteže između poslovnog i privatnog života te promicanje rodne ravnopravnosti



i dobrobiti zaposlenika. Projekt stavlja naglasak na razvoj inkluzivnih organizacijskih praksi, uklanjanje stereotipa vezanih za uloge skrbi te jačanje organizacijske kulture koja podržava dugoročnu održivost. Uvodnim aktivnostima i razmjenom znanja Span je započeo s integracijom principa projekta u svoje interne prakse, s ciljem daljnjeg razvoja radnog okruženja koje potiče jednakost, fleksibilnost i dobrobit zaposlenika, uz istovremeno jačanje otpornosti i održivosti poslovanja.


1.4.1.2. Zdravlje, dobrobit i važnost otvorenog dijaloga

Span je i tijekom prvog kvartala nastavio poticati inicijative usmjerene na zdravlje i dobrobit zaposlenika, s naglaskom na važnost otvorenog dijaloga o temama koje su često nedovoljno zastupljene u poslovnom

okruženju. Povodom **Međunarodnog dana žena** organizirano je interno događanje posvećeno zdravlju žena, s fokusom na prevenciju, edukaciju i destigmatizaciju tema vezanih za žensko zdravlje. U opuštenoj i interaktivnoj atmosferi zaposlenici su sudjelovali u razgovoru koji je dodatno naglasio važnost brige o zdravlju i međusobne podrške.

1.4.1.3. Suradnja s akademskom zajednicom i razvoj mladih

U sklopu aktivnosti usmjerenih na suradnju s akademskom zajednicom predstavnici Odjela ljudskih potencijala i Spanovi stručnjaci sudjelovali su na Danu otvorenih vrata Tehničkog veleučilišta u Zagrebu, gdje su studenti i učenici srednjih škola imali priliku iz prve ruke upoznati tehnologije



i projekte na kojima Span radi te dobiti uvid u radno okruženje i profesionalne uloge unutar kompanije.

Span je sudjelovao na sajmu „Izgradi karijeru – skoči u budućnost!“ u organizaciji Hrvatske gospodarske komore. Putem izložbenog prostora i edukativnih radionica učenicima srednjih strukovnih škola u Zagrebu, Samoboru i Osijeku predstavili smo područja djelovanja Spana te približili svakodnevni rad u IT industriji. Poseban naglasak stavljen je na interaktivni pristup, kojim su učenici u razgovoru sa Spanovim stručnjacima dobili uvid u konkretne po-

slovne procese te karijerne mogućnosti u IT sektoru.

Dodatno, Span je sudjelovao i na Danima karijera Algebra Bernays, gdje su predstavnici ljudskih potencijala i Spanovi stručnjaci putem štanda i izravne komunikacije sa studentima predstavili mogućnosti razvoja karijere u IT sektoru, uz naglasak na realna očekivanja i vještine koje se danas traže na tržištu rada.

U sklopu Women’s Weekenda 2026. održan je panel posvećen financijskoj pismenosti i osobnim financijama, koji je otvorio




važna pitanja o odnosu prema novcu te njegovoj ulozi u dugoročnoj financijskoj sigurnosti i osjećaju stabilnosti. Na panelu je sudjelovala naša članica Uprave za financije, Ana Vukšić, koja je podijelila svoja iskustva te istaknula važnost brige o financijama.

Na stručnom forumu u organizaciji HR PSOR-a i Predstavništva Europske komisije u Hrvatskoj sudjelovala je naša AI & Data menadžerica, gdje se raspravljalo o utjecaju umjetne inteligencije na žene na tržištu rada. Istaknuta je važnost odgovorne primjene tehnologije, smanjenja pristranosti te

poticanja ravnopravnog sudjelovanja žena u digitalnim i STEM područjima.

1.4.1.4. Poticanje interesa za STEM putem edukacije i igre

Početak godine obilježila je i inicijativa Odjela ljudskih resursa RoboDay, koju Span provodi drugu godinu zaredom, a koja se ponovno pokazala kao vrlo uspješna. Cilj događaja bio je potaknuti interes djece za STEM područja te im omogućiti da putem zabavnog i edukativnog sadržaja upoznaju radno okruženje u kojem njihovi roditelji



provode svakodnevicu. Ovim je događajem Span još jednom otvorio vrata djeci svojih zaposlenika te im približio svijet tehnologije. U suradnji s Centrom za darovite, talentirane i kreativne oko 70 djece sudjevalo je u radionicama robotike, digitalne sigurnosti, 3D modeliranja i drugih STEM aktivnosti. Poseban dio programa bio je posvećen sigurnosti na internetu, gdje je Spanova članica Uprave Mihaela Trbojević interaktivnim predavanjem približila djeci osnovna pravila sigurnog ponašanja u digitalnom okruženju. Konkretnim i njima razumljivim primjerima ukazala je na potencijalne opasnosti koje se mogu kriti iza ekrana te važnost odgovornog i

sigurnog korištenja tehnologije. U timskom radu, putem interaktivnih sadržaja i praktičnih zadataka djeca su razvijala znatiželju i osnovna tehnološka znanja, dok su zaposlenici imali priliku iz prve ruke čuti dojmove i iskustva svoje djece, što je dodatno doprinijelo pozitivnoj i angažiranoj radnoj atmosferi.

1.4.2. Održivost u Spanu

1.4.2.1. Regional ESG Leader Award 2025

Span je dobitnik Srebrne nagrade Regional ESG Leader Award 2025 u kategoriji **Odgovorno i etično upravljanje za velike**



kompanije. Riječ je o regionalnom priznanju koje se dodjeljuje kompanijama iz srednje i jugoistočne Europe koje sustavno integriraju okolišne, društvene i upravljačke aspekte u svoje poslovne modele i strateško odlučivanje, s ciljem dugoročnog, otpornog i odgovornog rasta.

Nagrada je uručena na Regionalnom poduzetničkom summitu „300 NAJBOLJIH“, održanom krajem ožujka u Splitu, koji okuplja vodeće kompanije i poslovne lidere regije te stavlja poseban fokus na ulogu ESG-a kao standarda suvremenog poslovanja. U ime Grupe Span nagradu je preuzela voditeljica ESG-a i zaštite

okoliša Sonja Tadić, koja je tom prilikom predstavila Spanovu novu ESG strategiju, ključne politike, provedene inicijative i srednjoročne ciljeve.

Dobiveno priznanje potvrđuje da je **odgovorno i etično upravljanje sastavni dio Spanova načina poslovanja**, a ne izdvojena aktivnost. ESG načela integrirana su u svakodnevne operativne procese, sustav upravljanja rizicima i dugoročnu poslovnu strategiju Grupe, čime se osigurava transparentno odlučivanje, odgovornost prema dionicima i stvaranje održive vrijednosti za zaposlenike, klijente, partnere i širu zajednicu.



2.1. Poslovni prihodi, EBITDA i neto dobit Span Grupe

Poslovni prihodi

+7 % YoY

65,2 mil. EUR

EBITDA prije jednokratnih stavki

-20 % YoY

3,3 mil. EUR

EBITDA nakon jednokratnih stavki

-17 % YoY

3,3 mil. EUR

Neto dobit nakon jednokratnih stavki

-49 % YoY

1,4 mil. EUR

2.2. Poslovni prihodi, EBITDA i neto dobit društva Span d.d.

Poslovni prihodi

+7 % YoY

26,4 mil. EUR

EBITDA prije jednokratnih stavki

-6 % YoY

2,4 mil. EUR

EBITDA nakon jednokratnih stavki

0 % YoY

2,4 mil. EUR

Neto dobit nakon jednokratnih stavki

+8 % YoY

1,3 mil. EUR

2.3. Osnovne značajke razdoblja - prva tri mjeseca 2026. godine

Skraćeni račun dobiti i gubitka

Span Grupa

U tisućama EUR	Q1 2025	Q1 2026	Δ %
Ukupni prihodi	61.302	65.271	6%
Poslovni prihodi*	60.795	65.199	7%
Ostali prihodi	507	72	-86%
Ukupni troškovi	57.357	61.989	8%
Troškovi prodane robe i usluga*	44.995	48.843	9%
Troškovi osoblja**	10.090	11.074	10%
Ostali poslovni troškovi**	2.272	2.071	-9%
EBITDA prije jednokratnih stavki	4.090	3.282	-20%
Jednokratne stavke EBITDA-e	144	-	-100%
EBITDA nakon jednokratnih stavki	3.945	3.282	-17%
Amortizacija	1.037	1.088	5%
EBIT prije jednokratnih stavki	3.053	2.194	-28%
EBIT nakon jednokratnih stavki	2.908	2.194	-25%
Neto financijski rezultat	186	(363)	-295%
Udjeli u dobiti pridruženih društava	-	(32)	-
Dobit/gubitak prije oporezivanja prije jednokratnih stavki	3.238	1.799	-44%
Dobit/gubitak prije oporezivanja nakon jednokratnih stavki	3.094	1.799	-42%
Porez na dobit	416	430	3%
Dobit/gubitak nakon oporezivanja prije jednokratnih stavki	2.822	1.369	-52%
Dobit/gubitak nakon oporezivanja nakon jednokratnih stavki	2.678	1.369	-49%

*Prihodi od prodaje bonova ovisnog društva koji su se u 2025. prikazivali bruto, iskazani su u neto iznosu te su prilagođeni prihodi i direktni troškovi za prethodno razdoblje bez utjecaja na rezultat Društva i Grupe.

** Tijekom 2025. godine izvršena je reklasifikacija troškova povezanih sa zaposlenicima iz ostalih poslovnih troškova u troškove osoblja, s ciljem poboljšanja prikaza troškova rada.

Span d.d.

U tisućama EUR	Q1 2025	Q1 2026	Δ %
Ukupni prihodi	24.891	26.663	7%
Poslovni prihodi	24.816	26.436	7%
Ostali prihodi	76	227	199%
Ukupni troškovi	22.446	24.220	8%
Troškovi prodane robe i usluga	12.060	13.651	13%
Troškovi osoblja**	8.730	9.164	5%
Ostali poslovni troškovi**	1.656	1.405	-15%
EBITDA prije jednokratnih stavki	2.590	2.443	-6%
Jednokratne stavke EBITDA-e	144	-	-100%
EBITDA nakon jednokratnih stavki	2.446	2.443	-
Amortizacija	841	868	3%
EBIT prije jednokratnih stavki	1.749	1.575	-10%
EBIT nakon jednokratnih stavki	1.604	1.575	-2%
Neto financijski rezultat	(139)	13	109%
Udjeli u dobiti pridruženih društava	-	-	-
Dobit/gubitak prije oporezivanja prije jednokratnih stavki	1.609	1.588	-1%
Dobit/gubitak prije oporezivanja nakon jednokratnih stavki	1.465	1.588	8%
Porez na dobit	264	286	8%
Dobit/gubitak nakon oporezivanja prije jednokratnih stavki	1.346	1.302	-3%
Dobit/gubitak nakon oporezivanja nakon jednokratnih stavki	1.201	1.302	8%

** Tijekom 2025. godine izvršena je reklasifikacija troškova povezanih sa zaposlenicima iz ostalih poslovnih troškova u troškove osoblja, s ciljem poboljšanja prikaza troškova rada.

Prihodi

Ukupni su se konsolidirani prihodi povećali za 3.969 tisuća eura, odnosno 6 % u odnosu na prva tri mjeseca 2025. godine. Poslovni prihodi povećali su se za 4.404 tisuće eura u istom promatranom periodu. Najveći apsolutni rast bilježi segment Upravljanja softverskom imovinom i licenciranje. Ukupan rast prihoda od IT usluga s visokom dodanom vrijednošću iznosi 381 tisuću eura.

Društvo Span d.d. u istom je periodu ostvarilo rast ukupnih prihoda od 1.772 tisuće eura, odnosno 7 %. Rast proizlazi iz poslovnih prihoda, koji su veći za 1.621 tisuću eura. Zabilježen je rast u segmentu Upravljanja softverskom imovinom i licenciranje. Prihodi u segmentu IT usluga s visokom dodanom vrijednošću bilježe pad u promatranom razdoblju, primarno kao rezultat projektne sezonalnosti i različite dinamike realizacije aktivnosti između razdoblja.

Troškovi poslovanja

Ukupni konsolidirani troškovi poslovanja narasli su za 4.631 tisuću eura, odnosno 8 % u odnosu na 2025. godinu. Najveći generator rasta troškova jest trošak prodane robe i usluga koji prati rast prihoda.

Rast troškova osoblja iznosi 985 tisuća eura, odnosno 10 % u odnosu na 2025. godinu. Prosječan broj zaposlenih u Grupi u prva tri mjeseca 2026. godine iznosi 941, dok je prethodne godine prosječan broj zaposlenih u Grupi iznosio 857. Povećanje troškova osoblja potaknuto je ekspanzijom na strana tržišta, uključujući osnivanje i operativno pokretanje poslovanja ovisnih društava.

Ukupni troškovi društva Span d.d. povećali su se za 1.775 tisuća eura u odnosu na isti period prošle godine. Troškovi

prodane robe i usluga rastu za 1.591 tisuću eura, dok troškovi osoblja rastu za 434 tisuće eura.

Prosječan broj zaposlenih u Društvu u promatranom razdoblju iznosi 811, što je rast u odnosu na prethodnu godinu kada je prosječan broj zaposlenih u Društvu iznosio 758. Najveći udio novih zapošljavanja odnosi se na zapošljavanja u segmentima usluga s visokom dodanom vrijednošću.

EBITDA

EBITDA Grupe prije jednokratnih stavki pada za 807 tisuća eura odnosno 20 % te iznosi 3.282 tisuće eura.

EBITDA nakon jednokratnih stavki u prva tri mjeseca 2026. godine bilježi pad od 17 % u odnosu na isti period prošle godine. Pad EBITDA-e rezultat je ulaganja u širenje poslovanja i aktivnosti vezanih uz ekspanziju, a ponajprije operativnih troškova vezanih uz otvaranje novih ureda – troškovi plaća novozaposlenih timova, troškovi najma ureda, pravnih usluga, troškovi promocije i dr. Društvo Span d.d. bilježi pad EBITDA-e prije jednokratnih stavki od 147 tisuća eura, odnosno 6 % te iznosi 2.443 tisuće eura. EBITDA nakon jednokratnih stavki Društva Span d.d. zadržana je na razini usporedivoj s prethodnim razdobljem te iznosi 2.443 tisuće eura.

Trošak amortizacije Društva Span d.d. nije bilježio značajnije promjene u odnosu na prethodno razdoblje. Neto financijski rezultat Grupe u razdoblju iznosi -363 tisuće eura, što je rezultat negativnih tečajnih razlika i troška kamata uslijed izdavanja obveznica.

Neto dobit

Dobit nakon oporezivanja prije jednokratnih stavki Grupe pada za 1.454 tisuće eura, na 1.369 tisuća eura. U promatranom periodu

Prihodi po segmentima

Span Grupa

U tisućama EUR	Q1 2025	Q1 2026	Δ %
Ukupni poslovni prihodi	60.795	65.199	7%
Upravljanje softverskom imovinom i licenciranje	46.617	50.639	9%
Infrastrukturne usluge, Cloud i Cyber Security	4.718	4.104	-13%
Upravljanje servisima i tehnička podrška	6.007	6.283	5%
Razvoj softvera i poslovnih rješenja*	3.454	4.173	21%

* Prihodi od prodaje bonova ovisnog društva koji su se u 2025. prikazivali bruto, iskazani su u neto iznosu te su prilagođeni prihodi i direktni troškovi za prethodno razdoblje bez utjecaja na rezultat društva i Grupe.

Span d.d.

U tisućama EUR	Q1 2025	Q1 2026	Δ %
Ukupni poslovni prihodi	24.816	26.436	7%
Upravljanje softverskom imovinom i licenciranje	11.560	13.333	15%
Infrastrukturne usluge, Cloud i Cyber Security	4.620	3.635	-21%
Upravljanje servisima i tehnička podrška	5.746	5.863	2%
Razvoj softvera i poslovnih rješenja	2.890	3.606	25%

dobit nakon oporezivanja nakon jednokratnih stavki Grupe smanjila se za 1.309 tisuća eura, na 1.369 tisuća eura.

Društvo Span d.d. bilježi pad dobiti nakon oporezivanja prije jednokratnih stavki za 44 tisuće eura, na 1.302 tisuće eura. Društvo Span d.d. bilježi rast dobiti nakon oporezivanja nakon jednokratnih stavki za 100 tisuća eura, na 1.302 tisuće eura.

Trošak poreza na dobit reflektira otpuštanje odgođene porezne imovine za porezu olakšicu dobivenu na temelju Zakona o poticanju ulaganja. Više detalja o dobivenoj olakšici nalazi se u poglavlju „Odgođena porezna imovina“.

Uprava društva Span d.d. kontinuirano razmatra sve rizike povezane s rusko-ukrajinskim ratom te ocjenjuje da ti rizici ne ugrožavaju financijske rezultate Grupe.

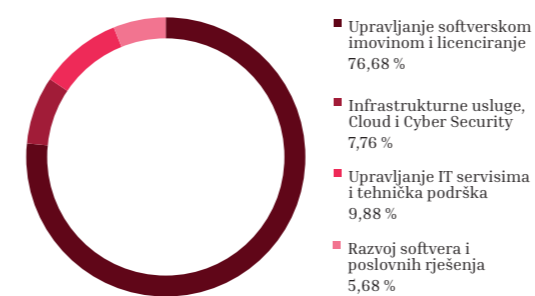
2.4. Prihodi po segmentima

Span Grupa generira prihode u sljedećim segmentima:

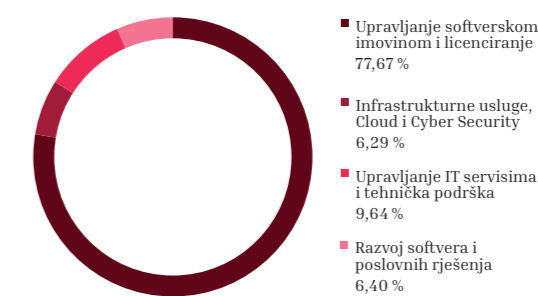
1. Upravljanje softverskom imovinom i licenciranje
2. Infrastrukturne usluge, Cloud i Cyber Security
3. Upravljanje servisima i tehnička podrška
4. Razvoj softvera i poslovnih rješenja.

Udio prihoda po segmentima

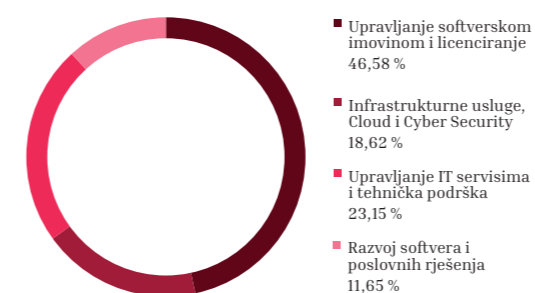
Span Grupa Q1 2025.



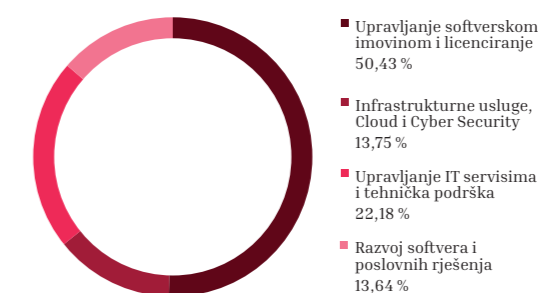
Span Grupa Q1 2026.



Span d.d. Q1 2025.



Span d.d. Q1 2026.



U nastavku su prikazani podaci o prihodi- ma od prodaje po segmentima poslovanja Grupe i društva Span d.d. za prva tri mje- seca 2025. i 2026. godine.

1. Upravljanje softverskom imovinom i licenciranje bilježi rast prihoda od 9 % u odnosu na prva tri mjeseca 2025. godine. Najveći rast bilježe Span Estonija, Span Slovenija, a prati ih Span Hrvatska. Udio prihoda u ukupnim poslovnim prihodima iznosi 78 %.

2. Infrastrukturne usluge, Cloud i Cyber Security u promatranom periodu padaju za 13 % u odnosu na isti period prošle godine. Pad prihoda u ovom segmentu u

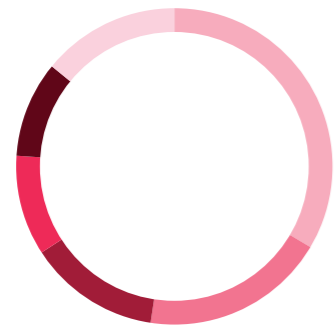
prva tri mjeseca 2026. godine u odnosu na prethodno promatrano razdoblje primarno je posljedica projektne sezonalnosti.

3. Upravljanje servisima i tehnička po- drška uslugama nadzora i upravljanja IT okruženjem doprinosi kontinuiranom rastu prihoda, a povećanje prihoda ovog se- gmenta iznosi 5 % u odnosu na isti period prošle godine.

4. Razvoj softvera i poslovnih rješenja u promatranom razdoblju raste za 21 % u odnosu na prva tri mjeseca prošle godine.

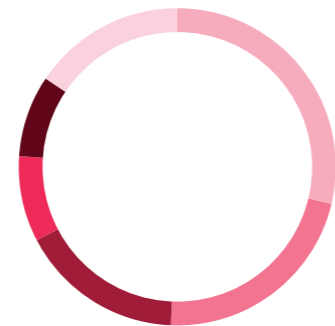
Udio prihoda od prodaje po geografskim tržištima

Span Grupa Q1 2025.



Ukrajina	Estonija	Slovenija
34 %	19 %	14 %
SAD	Hrvatska	Ostali
10 %	9 %	14 %

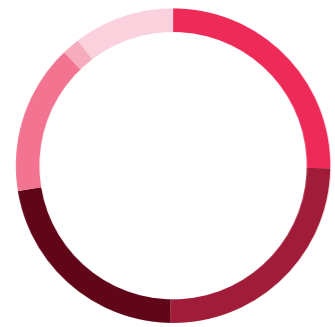
Span Grupa Q1 2026.



Ukrajina	Estonija	Slovenija
29 %	22 %	17 %
SAD	Hrvatska	Ostali
9 %	8 %	15 %

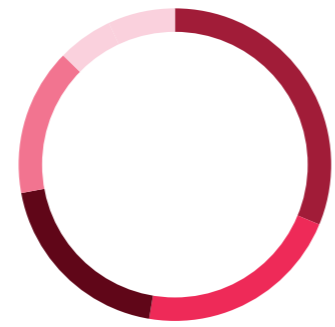
* Usporedni udio za hrvatsko tržište prilagođen je zbog promjene načina prikaza prihoda od prodaje bonova ovisnog društva.

Span d.d. Q1 2025.



SAD	Slovenija	Hrvatska
25 %	25 %	22 %
UK	Švedska	Ostali
15 %	2 %	11 %

Span d.d. Q1 2026.



Slovenija	SAD	Hrvatska
31 %	22 %	19 %
UK	Ostali	Švedska
15 %	13 %	2 %

2.5. Prihodi po geografiji

Prihodi po geografiji prikazuju geografsko tržište kamo je roba, odnosno usluga fakturirana. Udio prihoda koje Grupa ostvaruje na inozemnim tržištima čini 92 % ukupnih prihoda. Najznačajniji rast prihoda od 2.773 tisuće eura bilježi estonsko tržište, a slijedi tržište Slovenije (2.703 tisuće eura).

Društvo Span d.d. ostvaruje 19 % prihoda na hrvatskom tržištu, dok je najveći rast u odnosu na isto razdoblje prethodne godine zabilježilo tržište Slovenije.

2.6. Bilanca

U tisućama EUR	Span Grupa		Span d.d.	
	31.12.2025.	31.3.2026.	31.12.2025.	31.3.2026.
AKTIVA	113.767	101.559	87.434	79.744
Dugotrajna imovina	26.245	25.845	30.566	30.302
Odgodena porezna imovina	632	488	624	480
Kratkotrajna imovina	37.315	32.239	24.594	17.269
Novac i novčani ekvivalenti	44.056	37.564	26.705	26.535
Plaćeni troškovi budućeg razdoblja i obračunati prihodi	5.519	5.424	4.945	5.158
PASIVA	113.767	101.559	87.434	79.744
Kapital i rezerve	37.847	38.935	34.624	35.645
Dugoročne obveze	30.044	29.935	29.075	29.009
Kratkoročne obveze	39.662	27.158	21.620	13.783
Odgodeno plaćanje troškova i prihod budućeg razdoblja	6.215	5.531	2.114	1.307

Ulaganja u imovinu

U tisućama EUR	Span Grupa		Span d.d.	
	Q1 2025	Q1 2026	Q1 2025	Q1 2026
Računalna oprema i ostala oprema	235	242	136	206
Materijalna imovina u pripremi	9	64	-	-
Imovina s pravom uporabe	405	307	401	307
Ostala nematerijalna imovina	2	-	-	-
Nematerijalna imovina u pripremi	66	123	66	119
Ulaganja u imovinu ukupno	717	736	603	632

Imovina

Ukupna vrijednost imovine Grupe manja je za 12.208 tisuća eura. Smanjenje ukupne imovine najvećim je dijelom rezultat smanjenja potraživanja te novca.

Ulaganja u imovinu

Ulaganja u materijalnu imovinu Span Grupe odnose se velikim dijelom na izdatke za nabavu i zamjenu dotrajale računalne i ostale opreme potrebne za rad zaposlenika te za nabavu servera. Imovina s pravom uporabe odnosi se na poslovne prostore i

vozila u najmu. Ulaganje u nematerijalnu imovinu u pripremi odnosi se na implementaciju softvera za vlastitu upotrebu, kapitalizirane troškove rada povezane s nastavkom razvoja interno generirane nematerijalne imovine.

Odgodena porezna imovina

Odgodena porezna imovina predstavlja iznose poreza na dobit koji su nadoknativi na temelju budućih odbitaka oporezive dobiti. Odgođena porezna imovina priznaje se do visine poreznih prihoda za koje je

vjerojatno da će biti ostvareni. Prilikom utvrđivanja buduće oporezive dobiti i iznosa poreznih prihoda za koje je vjerojatno da će biti ostvareni u budućnosti, Grupa donosi prosudbe i izrađuje procjene na temelju oporezive dobiti iz prethodnih godina i očekivanja budućih prihoda za koje se smatra da su razumni u postojećim okolnostima. Grupa je napravila procjenu iskoristivosti porezne olakšice za procjenu visine odgođene porezne imovine, na temelju potpore dobivene od Ministarstva gospodarstva, poduzetništva i obrta.

Dobivena potpora omogućuje društvu Span d.d. oslobađanje plaćanja poreza na dobit od 2021. do 2031. godine, i to na 50 % iznosa porezne osnovice, a do maksimalnog praga u iznosu ukupne investicije prema Zakonu o poticanju ulaganja (ZOPI).

Kapital i rezerve

Ukupni kapital i rezerve Grupe povećali su se za 1.089 tisuća eura. Povećanje proizlazi iz dobiti tekućeg razdoblja.

Dugoročne i kratkoročne obveze

Ukupne dugoročne obveze smanjile su se za 109 tisuća eura, primarno kao rezultat smanjenja obveza za najmove.

Kratkoročne obveze smanjile su se za 12.504 tisuće eura kao rezultat smanjenja obveza prema dobavljačima.

2.7. Novčani tok

Negativan operativni novčani tok Grupe u prva tri mjeseca 2026. godine proizlazi iz promjena u radnom kapitalu. Grupa bilježi koeficijent tekuće likvidnosti od 2,30, što ukazuje na sposobnost Grupe za podmirenje svojih kratkoročnih obveza.

Negativan novčani tok iz investicijskih aktivnosti proizlazi iz ulaganja u materijalnu imovinu, u najvećoj mjeri u računalnu i ostalu opremu. Ulaganja djelomično proizlaze iz ekspanzije na internacionalna tržišta.

Negativan novčani tok iz financijskih aktivnosti proizlazi najvećim dijelom iz podmirjenja obveza po osnovi najmova.

Negativan neto dug Grupe iznosi 8.364 tisuće eura te je pokazatelj financijske likvidnosti Grupe.

Kratkotrajna imovina, kratkoročne obveze i obrtni kapital	Span Grupa		Span d.d.	
U tisućama EUR	31.12.2025.	31.3.2026.	31.12.2025.	31.3.2026.
Kratkotrajna imovina	86.890	75.227	56.244	48.962
Kratkoročne obveze	45.877	32.689	23.734	15.090
Obrtni kapital	41.013	42.538	32.510	33.872
Koeficijent tekuće likvidnosti	1,89	2,30	2,37	3,24

Neto dug	Span Grupa		Span d.d.	
U tisućama EUR	31.12.2025.	31.3.2026.	31.12.2025.	31.3.2026.
Financijski dug*	31.352	29.199	30.334	28.476
Novac i novčani ekvivalenti	44.056	37.564	26.705	26.535
Neto dug*	(12.704)	(8.364)	3.629	1.941
Ukupna glavnica	37.847	38.935	34.624	35.645
Omjer neto duga i ukupna glavnice	-	-	10,5%	5,4%

*dugoročni i kratkoročni krediti i zajmovi, obveze po najmovima i obveze po izdanim vrijednosnim papirima

Novčani tok	Span Grupa		Span d.d.	
U tisućama EUR	Q1 2025.	Q1 2026.	Q1 2025.	Q1 2026.
Neto novac ostvaren u poslovnim aktivnostima	-632	-5.404	-201	1.843
Neto novac korišten u ulagačkim aktivnostima	-2.372	-223	-2.514	-191
Neto novac korišten u financijskim aktivnostima	532	-864	588	-1.821
Neto povećanje / smanjenje novca i novčanih ekvivalenata	-2.472	-6.492	-2.127	-169



Span Grupa

Račun dobiti i gubitka u razdoblju 1.1.2026. do 31.3.2026. u eurima, obveznik Span d.d.

Naziv pozicije	AOP oznaka	Isto razdoblje prethodne godine		Tekuće razdoblje	
		Kumulativ	Tromjesečje	Kumulativ	Tromjesečje
1	2	3	4	5	6
I. POSLOVNI PRIHODI (AOP 002 do 006)	001	61.302.478,00	61.302.478,00	65.271.150,03	65.271.150,03
1. Prihodi od prodaje s poduzetnicima unutar Grupe	002	0,00	0,00	0,00	0,00
2. Prihodi od prodaje (izvan Grupe)	003	60.795.373,00	60.795.373,00	65.199.400,29	65.199.400,29
3. Prihodi na temelju upotrebe vlastitih proizvoda, robe i usluga	004	0,00	0,00	0,00	0,00
4. Ostali poslovni prihodi s poduzetnicima unutar Grupe	005	0,00	0,00	0,00	0,00
5. Ostali poslovni prihodi (izvan Grupe)	006	507.105,00	507.105,00	71.749,74	71.749,74
II. POSLOVNI RASHODI (AOP 008+009+013+017+018+019+022+029)	007	58.394.295,00	58.394.295,00	63.077.086,48	63.077.086,48
1. Promjene vrijednosti залиha proizvodnje u tijeku i gotovih proizvoda	008	0,00	0,00	0,00	0,00
2. Materijalni troškovi (AOP 010 do 012)	009	46.513.705,00	46.513.705,00	50.465.267,68	50.465.267,68
a) Troškovi sirovina i materijala	010	113.611,00	113.611,00	156.773,89	156.773,89
b) Troškovi prodane robe	011	44.282.707,00	44.282.707,00	47.731.951,81	47.731.951,81
c) Ostali vanjski troškovi	012	2.117.387,00	2.117.387,00	2.576.541,98	2.576.541,98
3. Troškovi osoblja (AOP 014 do 016)	013	10.089.511,00	10.089.511,00	11.074.422,15	11.074.422,15
a) Neto plaće i nadnice	014	6.641.159,00	6.641.159,00	6.944.362,37	6.944.362,37
b) Troškovi poreza i doprinosa iz plaća	015	2.544.458,00	2.544.458,00	3.002.607,12	3.002.607,12
c) Doprinosi na plaće	016	903.894,00	903.894,00	1.127.452,66	1.127.452,66
4. Amortizacija	017	1.036.997,00	1.036.997,00	1.088.338,23	1.088.338,23
5. Ostali troškovi	018	634.082,00	634.082,00	451.109,80	451.109,80
6. Vrijednosna usklađenja (AOP 020+021)	019	120.000,00	120.000,00	-2.051,38	-2.051,38
a) dugotrajne imovine osim financijske imovine	020	0,00	0,00	0,00	0,00
b) kratkotrajne imovine osim financijske imovine	021	120.000,00	120.000,00	-2.051,38	-2.051,38
7. Rezerviranja (AOP 023 do 028)	022	0,00	0,00	0,00	0,00
a) Rezerviranja za mirovine, otpremnine i slične obveze	023	0,00	0,00	0,00	0,00
b) Rezerviranja za porezne obveze	024	0,00	0,00	0,00	0,00
c) Rezerviranja za započete sudske sporove	025	0,00	0,00	0,00	0,00
d) Rezerviranja za troškove obnavljanja prirodnih bogatstava	026	0,00	0,00	0,00	0,00
e) Rezerviranja za troškove u jamstvenim rokovima	027	0,00	0,00	0,00	0,00
f) Druga rezerviranja	028	0,00	0,00	0,00	0,00
8. Ostali poslovni rashodi	029	0,00	0,00	0,00	0,00
III. FINANCIJSKI PRIHODI (AOP 031 do 040)	030	468.900,00	468.900,00	544.011,48	544.011,48
1. Prihodi od ulaganja u udjele (dionice) poduzetnika unutar Grupe	031	0,00	0,00	0,00	0,00
2. Prihodi od ulaganja u udjele (dionice) društava povezanih sudjelujućim interesima	032	0,00	0,00	0,00	0,00
3. Prihodi od ostalih dugotrajnih financijskih ulaganja i zajmova poduzetnicima unutar Grupe	033	0,00	0,00	0,00	0,00
4. Ostali prihodi s osnovne kamata iz odnosa s poduzetnicima unutar Grupe	034	0,00	0,00	0,00	0,00
5. Tečajne razlike i ostali financijski prihodi iz odnosa s poduzetnicima unutar Grupe	035	0,00	0,00	0,00	0,00
6. Prihodi od ostalih dugotrajnih financijskih ulaganja i zajmova	036	0,00	0,00	0,00	0,00
7. Ostali prihodi s osnovne kamata	037	145.144,00	145.144,00	198.967,98	198.967,98
8. Tečajne razlike i ostali financijski prihodi	038	323.756,00	323.756,00	345.043,50	345.043,50
9. Nerealizirani dobitci (prihodi) od financijske imovine	039	0,00	0,00	0,00	0,00
10. Ostali financijski prihodi	040	0,00	0,00	0,00	0,00
IV. FINANCIJSKI RASHODI (AOP 042 do 048)	041	282.935,00	282.935,00	906.949,28	906.949,28
1. Rashodi s osnovne kamata i slični rashodi s poduzetnicima unutar Grupe	042	0,00	0,00	0,00	0,00
2. Tečajne razlike i drugi rashodi s poduzetnicima unutar Grupe	043	0,00	0,00	0,00	0,00
3. Rashodi s osnovne kamata i slični rashodi	044	79.875,00	79.875,00	310.438,10	310.438,10
4. Tečajne razlike i drugi rashodi	045	203.060,00	203.060,00	596.511,18	596.511,18
5. Nerealizirani gubici (rashodi) od financijske imovine	046	0,00	0,00	0,00	0,00
6. Vrijednosna usklađenja financijske imovine (neto)	047	0,00	0,00	0,00	0,00
7. Ostali financijski rashodi	048	0,00	0,00	0,00	0,00
V. UDIO U DOBITI OD DRUŠTAVA POVEZANIH SUDJELJUJUĆIM INTERESOM	049	0,00	0,00	0,00	0,00

VI. UDIO U DOBITI OD ZAJEDNIČKIH POTHVATA	050	0,00	0,00	0,00	0,00
VII. UDIO U GUBITKU OD DRUŠTAVA POVEZANIH SUDJELJUJUĆIM INTERESOM	051	239,00	239,00	32.483,44	32.483,44
VIII. UDIO U GUBITKU OD ZAJEDNIČKIH POTHVATA	052	0,00	0,00	0,00	0,00
IX. UKUPNI PRIHODI (AOP 001+030+049+050)	053	61.771.378,00	61.771.378,00	65.815.161,51	65.815.161,51
X. UKUPNI RASHODI (AOP 007+041+051+052)	054	58.677.469,00	58.677.469,00	64.016.519,20	64.016.519,20
XI. DOBIT ILI GUBITAK PRIJE OPOREZIVANJA (AOP 053-054)	055	3.093.909,00	3.093.909,00	1.798.642,31	1.798.642,31
1. Dobit prije oporezivanja (AOP 053-054)	056	3.093.909,00	3.093.909,00	1.798.642,31	1.798.642,31
2. Gubitak prije oporezivanja (AOP 054-053)	057	0,00	0,00	0,00	0,00
XII. POREZ NA DOBIT	058	415.899,00	415.899,00	429.845,94	429.845,94
XIII. DOBIT ILI GUBITAK RAZDOBLJA (AOP 055-059)	059	2.678.010,00	2.678.010,00	1.368.796,37	1.368.796,37
1. Dobit razdoblja (AOP 055-059)	060	2.678.010,00	2.678.010,00	1.368.796,37	1.368.796,37
2. Gubitak razdoblja (AOP 059-055)	061	0,00	0,00	0,00	0,00
PREKINUTO POSLOVANJE (popunjava poduzetnik obveznika MSFI-a samo ako ima prekinuto poslovanje)					
XIV. DOBIT ILI GUBITAK PREKINUTOG POSLOVANJA PRIJE OPOREZIVANJA (AOP 063-064)	062	0,00	0,00	0,00	0,00
1. Dobit prekinutog poslovanja prije oporezivanja	063	0,00	0,00	0,00	0,00
2. Gubitak prekinutog poslovanja prije oporezivanja	064	0,00	0,00	0,00	0,00
XV. POREZ NA DOBIT PREKINUTOG POSLOVANJA	065	0,00	0,00	0,00	0,00
1. Dobit prekinutog poslovanja za razdoblje (AOP 062-065)	066	0,00	0,00	0,00	0,00
2. Gubitak prekinutog poslovanja za razdoblje (AOP 065-062)	067	0,00	0,00	0,00	0,00
UKUPNO POSLOVANJE (popunjava samo poduzetnik obveznik MSFI-a koji ima prekinuto poslovanje)					
XVI. DOBIT ILI GUBITAK PRIJE OPOREZIVANJA (AOP 055-062)	068	0,00	0,00	0,00	0,00
1. Dobit prije oporezivanja (AOP 068)	069	0,00	0,00	0,00	0,00
2. Gubitak prije oporezivanja (AOP 068)	070	0,00	0,00	0,00	0,00
XVII. POREZ NA DOBIT (AOP 058+065)	071	0,00	0,00	0,00	0,00
XVIII. DOBIT ILI GUBITAK RAZDOBLJA (AOP 068-071)	072	0,00	0,00	0,00	0,00
1. Dobit razdoblja (AOP 068-071)	073	0,00	0,00	0,00	0,00
2. Gubitak razdoblja (AOP 071-068)	074	0,00	0,00	0,00	0,00
DODATAK RDG-u (popunjava poduzetnik koji sastavlja konsolidirani godišnji financijski izvještaj)					
XIX. DOBIT ILI GUBITAK RAZDOBLJA (AOP 076+077)	075	2.678.010,00	2.678.010,00	1.368.796,37	1.368.796,37
1. Pripisana imateljima kapitala matice	076	2.678.010,00	2.678.010,00	1.481.694,04	1.481.694,04
2. Pripisana manjinskom (nekontrolirajućem) interesu	077	0,00	0,00	-112.897,67	-112.897,67
IZVJEŠTAJ O OSTALOJ SVEOBUHVAATNOJ DOBITI (popunjava poduzetnik obveznik primjene MSFI-a)					
I. DOBIT ILI GUBITAK RAZDOBLJA	078	2.678.010,00	2.678.010,00	1.368.796,37	1.368.796,37
II. OSTALA SVEOBUHVAATNA DOBIT/GUBITAK PRIJE POREZA (AOP 80+87)	079	-14.581,00	-14.581,00	-26.094,72	-26.094,72
III. Stavke koje neće biti reklasificirane u dobit ili gubitak (AOP 081 do 085)	080	0,00	0,00	0,00	0,00
1. Promjene revalorizacijskih rezervi dugotrajne materijalne i nematerijalne imovine	081	0,00	0,00	0,00	0,00
2. Dobitak ili gubitak s osnovne naknadnog vrednovanja vlasničkih vrijednosnih papira po fer vrijednosti kroz ostalu sveobuhvatnu dobit	082	0,00	0,00	0,00	0,00
3. Promjene fer vrijednosti financijske obveze po fer vrijednosti kroz račun dobiti i gubitka koja se može pripisati promjenama kreditnog rizika obveze	083	0,00	0,00	0,00	0,00
4. Aktuarski dobitci/gubici po planovima definiranih primanja	084	0,00	0,00	0,00	0,00
5. Ostale stavke koje neće biti reklasificirane	085	0,00	0,00	0,00	0,00
6. Porez na dobit koji se odnosi na stavke koje neće biti reklasificirane	086	0,00	0,00	0,00	0,00
IV. Stavke koje je moguće reklasificirati u dobit ili gubitak (AOP 088 do 095)	087	-14.581,00	-14.581,00	-26.094,72	-26.094,72
1. Tečajne razlike iz preračuna inozemnog poslovanja	088	-14.581,00	-14.581,00	-26.094,72	-26.094,72
2. Tečajne razlike zbog preračuna u prezentacijsku valutu	089	0,00	0,00	0,00	0,00
2. Dobitak ili gubitak s osnovne naknadnog vrednovanja dužničkih vrijednosnih papira po fer vrijednosti kroz ostalu sveobuhvatnu dobit	090	0,00	0,00	0,00	0,00
4. Dobit ili gubitak s osnovne učinkovite zaštite novčanih tokova	091	0,00	0,00	0,00	0,00
5. Dobit ili gubitak s osnovne učinkovite zaštite neto ulaganja u inozemstvu	092	0,00	0,00	0,00	0,00
6. Udio u ostaloj sveobuhvatnoj dobiti/gubitku društava povezanih sudjelujućim interesom	093	0,00	0,00	0,00	0,00
6. Promjene fer vrijednosti vremenske vrijednosti opcije	094	0,00	0,00	0,00	0,00
7. Promjene fer vrijednosti terminskih elemenata terminskih ugovora	095	0,00	0,00	0,00	0,00
8. Ostale stavke koje je moguće reklasificirati u dobit ili gubitak	096	0,00	0,00	0,00	0,00
9. Porez na dobit koji se odnosi na stavke koje je moguće reklasificirati u dobit ili gubitak	097	0,00	0,00	0,00	0,00
V. NETO OSTALA SVEOBUHVAATNA DOBIT ILI GUBITAK (AOP 080+087-086-096)	098	-14.581,00	-14.581,00	-26.094,72	-26.094,72
VI. SVEOBUHVAATNA DOBIT ILI GUBITAK RAZDOBLJA (AOP 078+097)	099	2.663.429,00	2.663.429,00	1.342.701,65	1.342.701,65
DODATAK Izvještaju o ostaloj sveobuhvatnoj dobiti (popunjava poduzetnik koji sastavlja konsolidirani izvještaj)					
VI. SVEOBUHVAATNA DOBIT ILI GUBITAK RAZDOBLJA (AOP 100+101)	100	2.663.429,00	2.663.429,00	1.342.701,65	1.342.701,65
1. Pripisana imateljima kapitala matice	101	2.663.429,00	2.663.429,00	1.455.599,32	1.455.599,32
2. Pripisana manjinskom (nekontrolirajućem) interesu	102	0,00	0,00	-112.897,67	-112.897,67

Span Grupa

Bilanca, stanje na dan 31.3.2026. u eurima, obveznik: Span d.d.

Naziv pozicije	AOP oznaka	Zadnji dan prethodne poslovne godine	Na izvještajni datum tekućeg razdoblja
1	2	3	4
A) POTRAŽIVANJA ZA UPISANI A NEUPLAĆENI KAPITAL	001	0,00	0,00
B) DUGOTRAJNA IMOVINA (AOP 003+010+020+031+036)	002	26.877.241,00	26.332.598,52
I. NEMATERIJALNA IMOVINA (AOP 004 do 009)	003	12.531.181,00	12.287.066,32
1. Izdaci za razvoj	004	1.313.380,00	1.176.586,52
2. Koncesije, patenti, licencije, robne i uslužne marke, softver i ostala prava	005	794.554,00	838.709,51
3. Goodwill	006	7.474.316,00	7.474.316,10
4. Predujmovi za nabavu nematerijalne imovine	007	0,00	0,00
5. Nematerijalna imovina u pripremi	008	162.112,00	149.932,29
6. Ostala nematerijalna imovina	009	2.786.819,00	2.647.521,90
II. MATERIJALNA IMOVINA (AOP 011 do 019)	010	12.522.132,00	12.405.572,15
1. Zemljište	011	2.359.528,00	2.359.527,83
2. Građevinski objekti	012	7.264.226,00	6.987.697,53
3. Postrojenja i oprema	013	935.531,00	960.533,27
4. Alati, pogonski inventar i transportna imovina	014	1.958.588,00	2.067.159,84
5. Biološka imovina	015	0,00	0,00
6. Predujmovi za materijalnu imovinu	016	0,00	0,00
7. Materijalna imovina u pripremi	017	4.259,00	30.653,68
8. Ostala materijalna imovina	018	0,00	0,00
9. Ulaganje u nekretnine	019	0,00	0,00
III. DUGOTRAJNA FINANCIJSKA IMOVINA (AOP 021 do 030)	020	148.878,00	108.651,00
1. Ulaganja u udjele (dionice) poduzetnika unutar Grupe	021	0,00	0,00
2. Ulaganja u ostale vrijednosne papire poduzetnika unutar Grupe	022	0,00	0,00
3. Dani zajmovi, depoziti i slično poduzetnicima unutar Grupe	023	0,00	0,00
4. Ulaganja u udjele (dionice) društava povezanih sudjelujućim interesom	024	0,00	0,00
5. Ulaganja u ostale vrijednosne papire društava povezanih sudjelujućim interesom	025	0,00	0,00
6. Dani zajmovi, depoziti i slično društvima povezanim sudjelujućim interesom	026	48.926,00	44.222,39
7. Ulaganja u vrijednosne papire	027	0,00	0,00
8. Dani zajmovi, depoziti i slično	028	69.567,00	58.149,12
9. Ostala ulaganja koja se obračunavaju metodom udjela	029	30.385,00	6.279,49
10. Ostala dugotrajna financijska imovina	030	0,00	0,00
IV. POTRAŽIVANJA (AOP 032 do 035)	031	1.043.696,00	1.043.696,12
1. Potraživanja od poduzetnika unutar Grupe	032	0,00	0,00
2. Potraživanja od društava povezanih sudjelujućim interesom	033	0,00	0,00
3. Potraživanja od kupaca	034	0,00	0,00
4. Ostala potraživanja	035	1.043.696,00	1.043.696,12
V. ODGOĐENA POREZNA IMOVINA	036	631.354,00	487.612,93
C) KRATKOTRAJNA IMOVINA (AOP 038+046+053+063)	037	81.371.577,00	69.802.541,30
I. ZALIHE (AOP 039 do 045)	038	287.268,00	47.947,24
1. Sirovine i materijal	039	0,00	0,00
2. Proizvodnja u tijeku	040	0,00	0,00
3. Gotovi proizvodi	041	0,00	0,00
4. Trgovačka roba	042	287.268,00	47.947,24
5. Predujmovi za zalihe	043	0,00	0,00
6. Dugotrajna imovina namijenjena prodaji	044	0,00	0,00
7. Biološka imovina	045	0,00	0,00
II. POTRAŽIVANJA (AOP 047 do 052)	046	36.317.447,00	31.487.310,99
1. Potraživanja od poduzetnika unutar grupe	047	0,00	0,00
2. Potraživanja od društava povezanih sudjelujućim interesom	048	0,00	0,00
3. Potraživanja od kupaca	049	34.000.381,00	29.304.016,64
4. Potraživanja od zaposlenika i članova poduzetnika	050	0,00	0,00
5. Potraživanja od države i drugih institucija	051	1.560.886,00	1.119.160,74
6. Ostala potraživanja	052	756.180,00	1.064.133,61
III. KRATKOTRAJNA FINANCIJSKA IMOVINA (AOP 054 do 062)	053	711.154,00	703.687,61
1. Ulaganja u udjele (dionice) poduzetnika unutar Grupe	054	0,00	0,00
2. Ulaganja u ostale vrijednosne papire poduzetnika unutar Grupe	055	0,00	0,00
3. Dani zajmovi, depoziti i slično poduzetnicima unutar Grupe	056	0,00	0,00
4. Ulaganja u udjele (dionice) društava povezanih sudjelujućim interesom	057	0,00	0,00
5. Ulaganja u ostale vrijednosne papire društava povezanih sudjelujućim interesom	058	0,00	0,00
6. Dani zajmovi, depoziti i slično društvima povezanim sudjelujućim interesom	059	18.398,00	18.564,72
7. Ulaganja u vrijednosne papire	060	340.631,00	340.630,85

8. Dani zajmovi, depoziti i slično	061	352.125,00	344.492,04
9. Ostala financijska imovina	062	0,00	0,00
IV. NOVAC U BANCIMA I BLAGAJNI	063	44.055.708,00	37.563.595,46
D) PLAĆENI TROŠKOVI BUDUĆEG RAZDOBLJA I OBRAČUNATI PRIHODI	064	5.518.351,00	5.424.234,66
E) UKUPNO AKTIVA (AOP 001+002+037+064)	065	113.767.169,00	101.559.374,48
F) IZVANBILANČNI ZAPISI	066	0,00	0,00
PASIVA			
A) KAPITAL I REZERVE (AOP 068 do 070+076+077+083+086+089)	067	37.846.630,00	38.935.347,56
I. TEMELJNI (UPISANI) KAPITAL	068	3.920.000,00	3.920.000,00
II. KAPITALNE REZERVE	069	8.888.416,00	8.838.270,45
III. REZERVE IZ DOBITI (AOP 071+072-073+074+075)	070	1.215.617,00	1.215.617,19
1. Zakonske rezerve	071	1.215.617,00	1.215.617,19
2. Rezerve za vlastite dionice	072	53.089,00	283.384,80
3. Vlastite dionice i udjeli (odbitna stavka)	073	-53.089,00	-283.384,80
4. Statutarne rezerve	074	0,00	0,00
5. Ostale rezerve	075	0,00	0,00
IV. REVALORIZACIJSKE REZERVE	076	2.902.282,00	2.902.281,71
V. REZERVE FER VRIJEDNOSTI I OSTALO (AOP 078 do 082)	077	-656.985,00	-683.079,72
1. Fer vrijednost financijske imovine kroz ostalu sveobuhvatnu dobit (odnosno raspoložive za prodaju)	078	0,00	0,00
2. Učinkoviti dio zaštite novčanih tokova	079	0,00	0,00
3. Učinkoviti dio zaštite neto ulaganja u inozemstvu	080	0,00	0,00
4. Ostale rezerve fer vrijednosti	081	0,00	0,00
5. Tečajne razlike iz preračuna inozemnog poslovanja (konsolidacija)	082	-656.985,00	-683.079,72
6. Tečajne razlike zbog preračuna u prezentacijsku valutu	083	0,00	0,00
VI. ZADRŽANA DOBIT ILI PRENESENI GUBITAK (AOP 084-085)	084	15.667.278,00	21.203.090,00
1. Zadržana dobit	085	15.667.278,00	21.203.090,00
2. Preneseni gubitak	086	0,00	0,00
VII. DOBIT ILI GUBITAK POSLOVNE GODINE (AOP 087-088)	087	5.757.730,00	1.481.694,04
1. Dobit poslovne godine	088	5.757.730,00	1.481.694,04
2. Gubitak poslovne godine	089	0,00	0,00
VIII. MANJINSKI (NEKONTROLIRAJUĆI) INTERES	090	152.292,00	57.473,79
B) REZERVIRANJA (AOP 091 do 096)	091	0,00	0,00
1. Rezerviranja za mirovine, otpremnine i slične obveze	092	0,00	0,00
2. Rezerviranja za porezne obveze	093	0,00	0,00
3. Rezerviranja za započete sudske sporove	094	0,00	0,00
4. Rezerviranja za troškove obnavljanja prirodnih bogatstava	095	0,00	0,00
5. Rezerviranja za troškove u jamstvenim rokovima	096	0,00	0,00
6. Druga rezerviranja	097	0,00	0,00
C) DUGOROČNE OBVEZE (AOP 098 do 108)	098	30.043.731,00	29.935.139,30
1. Obveze prema poduzetnicima unutar Grupe	099	0,00	0,00
2. Obveze za zajmove, depozite i slično poduzetnika unutar Grupe	100	0,00	0,00
3. Obveze prema društvima povezanim sudjelujućim interesom	101	0,00	0,00
4. Obveze za zajmove, depozite i slično društava povezanih sudjelujućim interesom	102	0,00	0,00
5. Obveze za zajmove, depozite i slično	103	0,00	0,00
6. Obveze prema bankama i drugim financijskim institucijama	104	0,00	0,00
7. Obveze za predujmove	105	0,00	0,00
8. Obveze prema dobavljačima	106	0,00	0,00
9. Obveze po vrijednosnim papirima	107	24.651.000,00	24.651.000,00
10. Ostale dugoročne obveze	108	4.627.324,00	4.518.848,38
11. Odgođena porezna obveza	109	765.407,00	765.290,92
D) KRATKOROČNE OBVEZE (AOP 110 do 123)	110	39.661.922,00	27.158.384,21
1. Obveze prema poduzetnicima unutar Grupe	111	0,00	0,00
2. Obveze za zajmove, depozite i slično poduzetnika unutar Grupe	112	0,00	0,00
3. Obveze prema društvima povezanim sudjelujućim interesom	113	0,00	0,00
4. Obveze za zajmove, depozite i slično društava povezanih sudjelujućim interesom	114	0,00	0,00
5. Obveze za zajmove, depozite i slično	115	0,00	0,00
6. Obveze prema bankama i drugim financijskim institucijama	116	250.801,00	805,15
7. Obveze za predujmove	117	672.444,00	660.390,07
8. Obveze prema dobavljačima	118	26.145.562,00	16.999.279,28
9. Obveze po vrijednosnim papirima	119	457.336,00	236.996,90
10. Obveze prema zaposlenicima	120	2.369.405,00	2.197.882,05
11. Obveze za poreze, doprinose i slična davanja	121	6.090.351,00	4.081.871,79
12. Obveze s osnovne udjela u rezultatu	122	0,00	0,00
13. Obveze po osnovi dugotrajne imovine namijenjene prodaji	123	0,00	0,00
14. Ostale kratkoročne obveze	124	3.676.023,00	2.981.159,07
E) ODGOĐENO PLAĆANJE TROŠKOVA I PRIHOD BUDUĆEGA RAZDOBLJA	125	6.214.886,00	5.530.503,41
F) UKUPNO – PASIVA (AOP 067+090+097+109+124)	126	113.767.169,00	101.559.374,48
G) IZVANBILANČNI ZAPISI	127	0,00	0,00

Span Grupa

Izveštaj o novčanom tijeku - indirektna metoda, u razdoblju 1.1.2026. do 31.3.2026. u eurima, obveznik: Span d.d.

Naziv pozicije	AOP oznaka	Isto razdoblje prethodne godine	Tekuće razdoblje
1	2	3	4
Novčani tokovi od poslovnih aktivnosti			
1. Dobit prije oporezivanja	001	3.093.909,00	1.798.642,31
2. Usklađenja (AOP 003 do 010):	002	1.102.954,00	1.174.025,20
a) Amortizacija	003	1.036.997,00	1.088.338,72
b) Dobici i gubici od prodaje i vrijednosna usklađenja dugotrajne materijalne i nematerijalne imovine	004	-7.613,00	-5.326,32
c) Dobici i gubici od prodaje i nerealizirani dobiti i gubici i vrijednosno usklađenje financijske imovine	005	120.239,00	22.054,13
d) Prihodi od kamata i dividendi	006	-145.144,00	-198.967,98
e) Rashodi od kamata	007	79.875,00	310.438,10
f) Rezerviranja	008	0,00	0,00
g) Tečajne razlike (nerealizirane)	009	-12.593,00	-18.823,41
h) Ostala usklađenja za nenovčane transakcije i nerealizirane dobitke i gubitke	010	31.193,00	-23.688,04
I. Povećanje ili smanjenje novčanih tokova prije promjena u radnom kapitalu (AOP 001+002)	011	4.196.863,00	2.972.667,51
3. Promjene u radnom kapitalu (AOP 013 do 016)	012	-4.726.384,00	-7.790.231,87
a) Povećanje ili smanjenje kratkoročnih obveza	013	-3.971.254,00	-12.316.474,03
b) Povećanje ili smanjenje kratkotrajnih potraživanja	014	2.994.154,00	4.877.187,65
c) Povećanje ili smanjenje zaliha	015	-1.357.513,00	239.320,76
d) Ostala povećanja ili smanjenja radnog kapitala	016	-2.391.771,00	-590.266,25
II. Novac iz poslovanja (AOP 011+ 012)	017	-529.521,00	-4.817.564,36
4. Novčani izdaci za kamate	018	-82.244,00	-530.772,56
5. Plaćeni porez na dobit	019	-20.490,00	-56.025,67
A) NETO NOVČANI TOKOVI OD POSLOVNIH AKTIVNOSTI (AOP 017 do 019)	020	-632.255,00	-5.404.362,59
Novčani tokovi od investicijskih aktivnosti			
1. Novčani primici od prodaje dugotrajne materijalne i nematerijalne imovine	021	12.638,00	5.718,13
2. Novčani primici od prodaje financijskih instrumenata	022	0,00	0,00
3. Novčani primici od kamata	023	145.144,00	198.967,98
4. Novčani primici od dividendi	024	0,00	0,00
5. Novčani primici s osnove povrata danih zajmova i štednih uloga	025	0,00	0,00
6. Ostali novčani primici od investicijskih aktivnosti	026	0,00	0,00
III. Ukupno novčani primici od investicijskih aktivnosti (AOP 021 do 026)	027	157.782,00	204.686,11
1. Novčani izdaci za kupnju dugotrajne materijalne i nematerijalne imovine	028	-312.911,00	-428.046,24
2. Novčani izdaci za stjecanje financijskih instrumenata	029	0,00	0,00
3. Novčani izdaci s osnove danih zajmova i štednih uloga za razdoblje	030	0,00	0,00
4. Stjecanje ovisnog društva, umanjeno za stečeni novac	031	-2.216.432,00	0,00
5. Ostali novčani izdaci od investicijskih aktivnosti	032	0,00	0,00
IV. Ukupno novčani izdaci od investicijskih aktivnosti (AOP 028 do 032)	033	-2.529.343,00	-428.046,24
B) NETO NOVČANI TOKOVI OD INVESTICIJSKIH AKTIVNOSTI (AOP 027+033)	034	-2.371.561,00	-223.360,13
Novčani tokovi od financijskih aktivnosti			
1. Novčani primici od povećanja temeljnog (upisanog) kapitala	035	0,00	0,00
2. Novčani primici od izdavanja vlasničkih i dužničkih financijskih instrumenata	036	0,00	0,00
3. Novčani primici od glavnice kredita, pozajmica i drugih posudbi	037	5.500.000,00	4.000.000,00
4. Ostali novčani primici od financijskih aktivnosti	038	0,00	24.143,46
V. Ukupno novčani primici od financijskih aktivnosti (AOP 035 do 038)	039	5.500.000,00	4.024.143,46
1. Novčani izdaci za otplatu glavnice kredita, pozajmica i drugih posudbi i dužničkih financijskih instrumenata	040	-4.500.000,00	-4.250.000,03
2. Novčani izdaci za isplatu dividendi	041	0,00	0,00
3. Novčani izdaci za financijski najam	042	0,00	0,00
4. Novčani izdaci za otkup vlastitih dionica i smanjenje temeljnog (upisanog) kapitala	043	-89.340,00	-230.295,80
5. Ostali novčani izdaci od financijskih aktivnosti	044	-379.062,00	-408.237,72
VI. Ukupno novčani izdaci od financijskih aktivnosti (AOP 040 do 044)	045	-4.968.402,00	-4.888.533,55
C) NETO NOVČANI TOKOVI OD FINANCIJSKIH AKTIVNOSTI (AOP 039+045)	046	531.598,00	-864.390,09
1. Nerealizirane tečajne razlike po novcu i novčanim ekvivalentima	047	0,00	0,00
D) NETO POVEĆANJE ILI SMANJENJE NOVČANIH TOKOVA (AOP 020+034+046+047)	048	-2.472.218,00	-6.492.112,81
E) NOVAC I NOVČANI EKVIVALENTI NA POČETKU RAZDOBLJA	049	24.368.299,00	44.055.708,00
F) NOVAC I NOVČANI EKVIVALENTI NA KRAJU RAZDOBLJA (AOP 048+049)	050	21.896.081,00	37.563.595,19

Span d.d.

Račun dobiti i gubitka u razdoblju 1.1.2026. do 31.3.2026. u eurima, obveznik Span d.d.

Naziv pozicije	AOP oznaka	Isto razdoblje prethodne godine		Tekuće razdoblje	
		Kumulativ	Tromjesečje	Kumulativ	Tromjesečje
1	2	3	4	5	6
I. POSLOVNI PRIHODI (AOP 002 do 006)	001	24.891.444,00	24.891.444,00	26.663.150,56	26.663.150,56
1. Prihodi od prodaje s poduzetnicima unutar Grupe	002	6.073.663,00	6.073.663,00	8.270.344,64	8.270.344,64
2. Prihodi od prodaje (izvan Grupe)	003	18.741.984,00	18.741.984,00	18.166.104,78	18.166.104,78
3. Prihodi na temelju upotrebe vlastitih proizvoda, robe i usluga	004	0,00	0,00	0,00	0,00
4. Ostali poslovni prihodi s poduzetnicima unutar Grupe	005	10.807,00	10.807,00	158.204,36	158.204,36
5. Ostali poslovni prihodi (izvan Grupe)	006	64.990,00	64.990,00	68.496,78	68.496,78
II. POSLOVNI RASHODI (AOP 008+009+013+017+018+019+022+029)	007	23.287.068,00	23.287.068,00	25.088.314,31	25.088.314,31
1. Promjene vrijednosti залиha proizvodnje u tijeku i gotovih proizvoda	008	0,00	0,00	0,00	0,00
2. Materijalni troškovi (AOP 010 do 012)	009	13.285.660,00	13.285.660,00	14.914.503,08	14.914.503,08
a) Troškovi sirovina i materijala	010	98.942,00	98.942,00	136.430,25	136.430,25
b) Troškovi prodane robe	011	10.840.019,00	10.840.019,00	12.686.216,74	12.686.216,74
c) Ostali vanjski troškovi	012	2.346.699,00	2.346.699,00	2.091.856,09	2.091.856,09
3. Troškovi osoblja (AOP 014 do 016)	013	8.730.198,00	8.730.198,00	9.164.440,23	9.164.440,23
a) Neto plaće i nadnice	014	5.497.224,00	5.497.224,00	5.330.483,66	5.330.483,66
b) Troškovi poreza i doprinosa iz plaća	015	2.398.979,00	2.398.979,00	2.818.850,00	2.818.850,00
c) Doprinosi na plaće	016	833.995,00	833.995,00	1.015.106,57	1.015.106,57
4. Amortizacija	017	841.294,00	841.294,00	867.973,78	867.973,78
5. Ostali troškovi	018	429.916,00	429.916,00	141.397,22	141.397,22
6. Vrijednosna usklađenja (AOP 020+021)	019	0,00	0,00	0,00	0,00
a) dugotrajne imovine osim financijske imovine	020	0,00	0,00	0,00	0,00
b) kratkotrajne imovine osim financijske imovine	021	0,00	0,00	0,00	0,00
7. Rezerviranja (AOP 023 do 028)	022	0,00	0,00	0,00	0,00
a) Rezerviranja za mirovine, otpremnine i slične obveze	023	0,00	0,00	0,00	0,00
b) Rezerviranja za porezne obveze	024	0,00	0,00	0,00	0,00
c) Rezerviranja za započete sudske sporove	025	0,00	0,00	0,00	0,00
d) Rezerviranja za troškove obnavljanja prirodnih bogatstava	026	0,00	0,00	0,00	0,00
e) Rezerviranja za troškove u jamstvenim rokovima	027	0,00	0,00	0,00	0,00
f) Druga rezerviranja	028	0,00	0,00	0,00	0,00
8. Ostali poslovni rashodi	029	0,00	0,00	0,00	0,00
III. FINANCIJSKI PRIHODI (AOP 031 do 040)	030	99.951,00	99.951,00	362.114,47	362.114,47
1. Prihodi od ulaganja u udjele (dionice) poduzetnika unutar Grupe	031	0,00	0,00	0,00	0,00
2. Prihodi od ulaganja u udjele (dionice) društava povezanih sudjelujućim interesima	032	0,00	0,00	0,00	0,00
3. Prihodi od ostalih dugotrajnih financijskih ulaganja i zajmova poduzetnicima unutar Grupe	033	0,00	0,00	0,00	0,00
4. Ostali prihodi s osnove kamata iz odnosa s poduzetnicima unutar Grupe	034	0,00	0,00	0,00	0,00
5. Tečajne razlike i ostali financijski prihodi iz odnosa s poduzetnicima unutar Grupe	035	0,00	0,00	16.585,53	16.585,53
6. Prihodi od ostalih dugotrajnih financijskih ulaganja i zajmova	036	0,00	0,00	0,00	0,00
7. Ostali prihodi s osnove kamata	037	42.170,00	42.170,00	127.812,73	127.812,73
8. Tečajne razlike i ostali financijski prihodi	038	57.781,00	57.781,00	217.716,21	217.716,21
9. Nerealizirani dobitci (prihodi) od financijske imovine	039	0,00	0,00	0,00	0,00
10. Ostali financijski prihodi	040	0,00	0,00	0,00	0,00
IV. FINANCIJSKI RASHODI (AOP 042 do 048)	041	239.296,00	239.296,00	349.432,65	349.432,65
1. Rashodi s osnove kamata i slični rashodi s poduzetnicima unutar Grupe	042	0,00	0,00	0,00	0,00
2. Tečajne razlike i drugi rashodi s poduzetnicima unutar Grupe	043	0,00	0,00	0,00	0,00
3. Rashodi s osnove kamata i slični rashodi	044	78.253,00	78.253,00	301.408,74	301.408,74
4. Tečajne razlike i drugi rashodi	045	161.043,00	161.043,00	48.023,91	48.023,91
5. Nerealizirani gubici (rashodi) od financijske imovine	046	0,00	0,00	0,00	0,00
6. Vrijednosna usklađenja financijske imovine (neto)	047	0,00	0,00	0,00	0,00
7. Ostali financijski rashodi	048	0,00	0,00	0,00	0,00
V. UDIO U DOBITI OD DRUŠTAVA POVEZANIH SUDJELJUJUĆIM INTERESOM	049	0,00	0,00	0,00	0,00

VI. UDIO U DOBITI OD ZAJEDNIČKIH POTHVATA	050	0,00	0,00	0,00	0,00
VII. UDIO U GUBITKU OD DRUŠTAVA POVEZANIH SUDJELJUJUĆIM INTERESOM	051	0,00	0,00	0,00	0,00
VIII. UDIO U GUBITKU OD ZAJEDNIČKIH POTHVATA	052	0,00	0,00	0,00	0,00
IX. UKUPNI PRIHODI (AOP 001+030+049+050)	053	24.991.395,00	24.991.395,00	27.025.265,03	27.025.265,03
X. UKUPNI RASHODI (AOP 007+041+051+052)	054	23.526.364,00	23.526.364,00	25.437.746,96	25.437.746,96
XI. DOBIT ILI GUBITAK PRIJE OPOREZIVANJA (AOP 053-054)	055	1.465.031,00	1.465.031,00	1.587.518,07	1.587.518,07
1. Dobit prije oporezivanja (AOP 053-054)	056	1.465.031,00	1.465.031,00	1.587.518,07	1.587.518,07
2. Gubitak prije oporezivanja (AOP 054-053)	057	0,00	0,00	0,00	0,00
XII. POREZ NA DOBIT	058	263.706,00	263.706,00	285.753,26	285.753,26
XIII. DOBIT ILI GUBITAK RAZDOBLJA (AOP 055-059)	059	1.201.325,00	1.201.325,00	1.301.764,81	1.301.764,81
1. Dobit razdoblja (AOP 055-059)	060	1.201.325,00	1.201.325,00	1.301.764,81	1.301.764,81
2. Gubitak razdoblja (AOP 059-055)	061	0,00	0,00	0,00	0,00
PREKINUTO POSLOVANJE (popunjava poduzetnik obveznika MSFI-a samo ako ima prekinuto poslovanje)					
XIV. DOBIT ILI GUBITAK PREKINUTOG POSLOVANJA PRIJE OPOREZIVANJA (AOP 063-064)	062	0,00	0,00	0,00	0,00
1. Dobit prekinutog poslovanja prije oporezivanja	063	0,00	0,00	0,00	0,00
2. Gubitak prekinutog poslovanja prije oporezivanja	064	0,00	0,00	0,00	0,00
XV. POREZ NA DOBIT PREKINUTOG POSLOVANJA	065	0,00	0,00	0,00	0,00
1. Dobit prekinutog poslovanja za razdoblje (AOP 062-065)	066	0,00	0,00	0,00	0,00
2. Gubitak prekinutog poslovanja za razdoblje (AOP 065-062)	067	0,00	0,00	0,00	0,00
UKUPNO POSLOVANJE (popunjava samo poduzetnik obveznik MSFI-a koji ima prekinuto poslovanje)					
XVI. DOBIT ILI GUBITAK PRIJE OPOREZIVANJA (AOP 055-062)	068	0,00	0,00	0,00	0,00
1. Dobit prije oporezivanja (AOP 068)	069	0,00	0,00	0,00	0,00
2. Gubitak prije oporezivanja (AOP 068)	070	0,00	0,00	0,00	0,00
XVII. POREZ NA DOBIT (AOP 058+065)	071	0,00	0,00	0,00	0,00
XVIII. DOBIT ILI GUBITAK RAZDOBLJA (AOP 068-071)	072	0,00	0,00	0,00	0,00
1. Dobit razdoblja (AOP 068-071)	073	0,00	0,00	0,00	0,00
2. Gubitak razdoblja (AOP 071-068)	074	0,00	0,00	0,00	0,00
DODATAK RDG-u (popunjava poduzetnik koji sastavlja konsolidirani godišnji financijski izvještaj)					
XIX. DOBIT ILI GUBITAK RAZDOBLJA (AOP 076-077)	075	0,00	0,00	0,00	0,00
1. Pripisana imateljima kapitala matice	076	0,00	0,00	0,00	0,00
2. Pripisana manjinskom (nekontrolirajućem) interesu	077	0,00	0,00	0,00	0,00
IZVJEŠTAJ O OSTALOJ SVEOBUHVAATNOJ DOBITI (popunjava poduzetnik obveznik primjene MSFI-a)					
I. DOBIT ILI GUBITAK RAZDOBLJA	078	1.201.325,00	1.201.325,00	1.301.764,81	1.301.764,81
II. OSTALA SVEOBUHVAATNA DOBIT/GUBITAK PRIJE POREZA (AOP 80+87)	079	0,00	0,00	0,00	0,00
III. Stavke koje neće biti reklasificirane u dobit ili gubitak (AOP 081 do 085)	080	0,00	0,00	0,00	0,00
1. Promjene revalorizacijskih rezervi dugotrajne materijalne i nematerijalne imovine	081	0,00	0,00	0,00	0,00
2. Dobitak ili gubitak s osnove naknadnog vrednovanja vlasničkih vrijednosnih papira po fer vrijednosti kroz ostalu sveobuhvatnu dobit	082	0,00	0,00	0,00	0,00
3. Promjene fer vrijednosti financijske obveze po fer vrijednosti kroz račun dobiti i gubitka koja se može pripisati promjenama kreditnog rizika obveze	083	0,00	0,00	0,00	0,00
4. Aktuarski dobitci/gubici po planovima definiranih primanja	084	0,00	0,00	0,00	0,00
5. Ostale stavke koje neće biti reklasificirane	085	0,00	0,00	0,00	0,00
6. Porez na dobit koji se odnosi na stavke koje neće biti reklasificirane	086	0,00	0,00	0,00	0,00
IV. Stavke koje je moguće reklasificirati u dobit ili gubitak (AOP 088 do 095)	087	0,00	0,00	0,00	0,00
1. Tečajne razlike iz preračuna inozemnog poslovanja	088	0,00	0,00	0,00	0,00
2. Tečajne razlike zbog preračuna u prezentacijsku valutu	089	0,00	0,00	0,00	0,00
3. Dobitak ili gubitak s osnove naknadnog vrednovanja dužničkih vrijednosnih papira po fer vrijednosti kroz ostalu sveobuhvatnu dobit	090	0,00	0,00	0,00	0,00
4. Dobit ili gubitak s osnove učinkovite zaštite novčanih tokova	091	0,00	0,00	0,00	0,00
5. Dobit ili gubitak s osnove učinkovite zaštite neto ulaganja u inozemstvu	092	0,00	0,00	0,00	0,00
6. Udio u ostaloj sveobuhvatnoj dobiti/gubitku društava povezanih sudjelujućim interesom	093	0,00	0,00	0,00	0,00
7. Promjene fer vrijednosti vremenske vrijednosti opcije	094	0,00	0,00	0,00	0,00
8. Ostale stavke koje je moguće reklasificirati u dobit ili gubitak	095	0,00	0,00	0,00	0,00
9. Porez na dobit koji se odnosi na stavke koje je moguće reklasificirati u dobit ili gubitak	097	0,00	0,00	0,00	0,00
V. NETO OSTALA SVEOBUHVAATNA DOBIT ILI GUBITAK (AOP 080+087-086-096)	098	0,00	0,00	0,00	0,00
VI. SVEOBUHVAATNA DOBIT ILI GUBITAK RAZDOBLJA (AOP 078+097)	099	1.201.325,00	1.201.325,00	1.301.764,81	1.301.764,81
DODATAK Izvještaju o ostaloj sveobuhvatnoj dobiti (popunjava poduzetnik koji sastavlja konsolidirani izvještaj)					
VI. SVEOBUHVAATNA DOBIT ILI GUBITAK RAZDOBLJA (AOP 100-101)	100	0,00	0,00	0,00	0,00
1. Pripisana imateljima kapitala matice	101	0,00	0,00	0,00	0,00
2. Pripisana manjinskom (nekontrolirajućem) interesu	102	0,00	0,00	0,00	0,00

Span d.d.

Bilanca, stanje na dan 31.3.2026. u eurima, obveznik: Span d.d.

Naziv pozicije	AOP oznaka	Zadnji dan prethodne poslovne godine	Na izvještajni datum tekućeg razdoblja
1	2	3	4
A) POTRAŽIVANJA ZA UPISANI A NEUPLAĆENI KAPITAL	001	0,00	0,00
B) DUGOTRAJNA IMOVINA (AOP 003+010+020+031+036)	002	31.189.448,00	30.782.252,96
I. NEMATERIJALNA IMOVINA (AOP 004 do 009)	003	5.838.192,00	5.712.329,44
1. Izdaci za razvoj	004	1.313.880,00	1.177.086,61
2. Koncesije, patenti, licencije, robne i uslužne marke, softver i ostala prava	005	685.074,00	736.703,49
3. Goodwill	006	2.471.369,00	2.471.369,33
4. Predujmovi za nabavu nematerijalne imovine	007	0,00	0,00
5. Nematerijalna imovina u pripremi	008	152.558,00	138.802,00
6. Ostala nematerijalna imovina	009	1.215.311,00	1.188.368,01
II. MATERIJALNA IMOVINA (AOP 011 do 019)	010	11.170.551,00	11.059.225,68
1. Zemljište	011	2.359.528,00	2.359.527,83
2. Građevinski objekti	012	6.295.133,00	6.083.957,10
3. Postrojenja i oprema	013	898.578,00	922.780,52
4. Alati, pogonski inventar i transportna imovina	014	1.617.312,00	1.692.960,23
5. Biološka imovina	015	0,00	0,00
6. Predujmovi za materijalnu imovinu	016	0,00	0,00
7. Materijalna imovina u pripremi	017	0,00	0,00
8. Ostala materijalna imovina	018	0,00	0,00
9. Ulaganje u nekretnine	019	0,00	0,00
III. DUGOTRAJNA FINANCIJSKA IMOVINA (AOP 021 do 030)	020	13.557.265,00	13.530.134,79
1. Ulaganja u udjele (dionice) poduzetnika unutar Grupe	021	13.191.002,00	13.191.001,50
2. Ulaganja u ostale vrijednosne papire poduzetnika unutar Grupe	022	0,00	0,00
3. Dani zajmovi, depoziti i slično poduzetnicima unutar Grupe	023	134.797,00	123.789,26
4. Ulaganja u udjele (dionice) društava povezanih sudjelujućim interesom	024	120.000,00	120.000,00
5. Ulaganja u ostale vrijednosne papire društava povezanih sudjelujućim interesom	025	0,00	0,00
6. Dani zajmovi, depoziti i slično društvima povezanim sudjelujućim interesom	026	48.926,00	44.222,39
7. Ulaganja u vrijednosne papire	027	0,00	0,00
8. Dani zajmovi, depoziti i slično	028	62.540,00	51.121,64
9. Ostala ulaganja koja se obračunavaju metodom udjela	029	0,00	0,00
10. Ostala dugotrajna financijska imovina	030	0,00	0,00
IV. POTRAŽIVANJA (AOP 032 do 035)	031	509,00	508,88
1. Potraživanja od poduzetnika unutar Grupe	032	0,00	0,00
2. Potraživanja od društava povezanih sudjelujućim interesom	033	0,00	0,00
3. Potraživanja od kupaca	034	0,00	0,00
4. Ostala potraživanja	035	509,00	508,88
V. ODGOĐENA POREZNA IMOVINA	036	622.931,00	480.054,17
C) KRATKOTRAJNA IMOVINA (AOP 038+046+053+063)	037	51.299.042,00	43.804.150,76
I. ZALIHE (AOP 039 do 045)	038	284.228,00	28.384,94
1. Sirovine i materijal	039	0,00	0,00
2. Proizvodnja u tijeku	040	0,00	0,00
3. Gotovi proizvodi	041	0,00	0,00
4. Trgovačka roba	042	284.228,00	28.384,94
5. Predujmovi za zalihe	043	0,00	0,00
6. Dugotrajna imovina namijenjena prodaji	044	0,00	0,00
7. Biološka imovina	045	0,00	0,00
II. POTRAŽIVANJA (AOP 047 do 052)	046	23.067.273,00	14.959.463,93
1. Potraživanja od poduzetnika unutar grupe	047	621.009,00	2.398.096,08
2. Potraživanja od društava povezanih sudjelujućim interesom	048	0,00	0,00
3. Potraživanja od kupaca	049	22.043.286,00	12.047.866,53
4. Potraživanja od zaposlenika i članova poduzetnika	050	0,00	0,00
5. Potraživanja od države i drugih institucija	051	183.239,00	193.950,88
6. Ostala potraživanja	052	219.739,00	219.550,44
III. KRATKOTRAJNA FINANCIJSKA IMOVINA (AOP 054 do 062)	053	1.242.891,00	2.281.004,00
1. Ulaganja u udjele (dionice) poduzetnika unutar Grupe	054	0,00	0,00
2. Ulaganja u ostale vrijednosne papire poduzetnika unutar Grupe	055	0,00	0,00
3. Dani zajmovi, depoziti i slično poduzetnicima unutar Grupe	056	1.202.517,00	2.240.462,97
4. Ulaganja u udjele (dionice) društava povezanih sudjelujućim interesom	057	0,00	0,00
5. Ulaganja u ostale vrijednosne papire društava povezanih sudjelujućim interesom	058	0,00	0,00
6. Dani zajmovi, depoziti i slično društvima povezanim sudjelujućim interesom	059	18.398,00	18.564,72
7. Ulaganja u vrijednosne papire	060	21.976,00	21.976,31

8. Dani zajmovi, depoziti i slično	061	0,00	0,00
9. Ostala financijska imovina	062	0,00	0,00
IV. NOVAC U BANCIMA I BLAGAJNI	063	26.704.650,00	26.535.297,89
D) PLAĆENI TROŠKOVI BUDUĆEG RAZDOBLJA I OBRAČUNATI PRIHODI	064	4.945.327,00	5.157.792,22
E) UKUPNO AKTIVA (AOP 001+002+037+064)	065	87.433.817,00	79.744.195,94
F) IZVANBILANČNI ZAPISI	066	0,00	0,00
PASIVA			
A) KAPITAL I REZERVE (AOP 068 do 070+076+077+083+086+089)	067	34.624.012,00	35.645.335,03
I. TEMELJNI (UPISANI) KAPITAL	068	3.920.000,00	3.920.000,00
II. KAPITALNE REZERVE	069	9.091.954,00	9.041.808,45
III. REZERVE IZ DOBITI (AOP 071+072-073-074+075)	070	1.126.793,00	1.126.792,84
1. Zakonske rezerve	071	1.126.793,00	1.126.792,84
2. Rezerve za vlastite dionice	072	0,00	230.295,80
3. Vlastite dionice i udjeli (odbitna stavka)	073	0,00	-230.295,80
4. Statutarne rezerve	074	0,00	0,00
5. Ostale rezerve	075	0,00	0,00
IV. REVALORIZACIJSKE REZERVE	076	2.902.282,00	2.902.281,73
V. REZERVE FER VRIJEDNOSTI I OSTALO (AOP 078 do 082)	077	0,00	0,00
1. Fer vrijednost financijske imovine kroz ostalu sveobuhvatnu dobit (odnosno raspoložive za prodaju)	078	0,00	0,00
2. Učinkoviti dio zaštite novčanih tokova	079	0,00	0,00
3. Učinkoviti dio zaštite neto ulaganja u inozemstvu	080	0,00	0,00
4. Ostale rezerve fer vrijednosti	081	0,00	0,00
5. Tečajne razlike iz preračuna inozemnog poslovanja (konsolidacija)	082	0,00	0,00
6. Tečajne razlike zbog preračuna u prezentacijsku valutu	083	0,00	0,00
VI. ZADRŽANA DOBIT ILI PRENESENI GUBITAK (AOP 084-085)	084	11.321.314,00	17.352.687,20
1. Zadržana dobit	085	11.321.314,00	17.352.687,20
2. Preneseni gubitak	086	0,00	0,00
VII. DOBIT ILI GUBITAK POSLOVNE GODINE (AOP 087-088)	087	6.261.669,00	1.301.764,81
1. Dobit poslovne godine	088	6.261.669,00	1.301.764,81
2. Gubitak poslovne godine	089	0,00	0,00
VIII. MANJINSKI (NEKONTROLIRAJUĆI) INTERES	090	0,00	0,00
B) REZERVIRANJA (AOP 091 do 096)	091	0,00	0,00
1. Rezerviranja za mirovine, otpremnine i slične obveze	092	0,00	0,00
2. Rezerviranja za porezne obveze	093	0,00	0,00
3. Rezerviranja za započete sudske sporove	094	0,00	0,00
4. Rezerviranja za troškove obnavljanja prirodnih bogatstava	095	0,00	0,00
5. Rezerviranja za troškove u jamstvenim rokovima	096	0,00	0,00
6. Druga rezerviranja	097	0,00	0,00
C) DUGOROČNE OBVEZE (AOP 098 do 108)	098	29.075.461,00	29.008.983,60
1. Obveze prema poduzetnicima unutar Grupe	099	0,00	0,00
2. Obveze za zajmove, depozite i slično poduzetnika unutar Grupe	100	0,00	0,00
3. Obveze prema društvima povezanim sudjelujućim interesom	101	0,00	0,00
4. Obveze za zajmove, depozite i slično društvima povezanih sudjelujućim interesom	102	0,00	0,00
5. Obveze za zajmove, depozite i slično	103	0,00	0,00
6. Obveze prema bankama i drugim financijskim institucijama	104	0,00	0,00
7. Obveze za predujmove	105	0,00	0,00
8. Obveze prema dobavljačima	106	0,00	0,00
9. Obveze po vrijednosnim papirima	107	24.651.000,00	24.651.000,00
10. Ostale dugoročne obveze	108	3.662.201,00	3.595.723,99
11. Odgođena porezna obveza	109	762.260,00	762.259,61
D) KRATKOROČNE OBVEZE (AOP 110 do 123)	110	21.620.446,00	13.782.512,38
1. Obveze prema poduzetnicima unutar Grupe	111	3.126.265,00	128.501,15
2. Obveze za zajmove, depozite i slično poduzetnika unutar Grupe	112	13.033,00	0,00
3. Obveze prema društvima povezanim sudjelujućim interesom	113	0,00	0,00
4. Obveze za zajmove, depozite i slično društvima povezanih sudjelujućim interesom	114	0,00	0,00
5. Obveze za zajmove, depozite i slično	115	0,00	0,00
6. Obveze prema bankama i drugim financijskim institucijama	116	250.801,00	805,15
7. Obveze za predujmove	117	226.890,00	294.470,28
8. Obveze prema dobavljačima	118	10.663.466,00	8.040.804,18
9. Obveze po vrijednosnim papirima	119	457.336,00	236.996,90
10. Obveze prema zaposlenicima	120	1.937.174,00	1.949.056,27
11. Obveze za poreze, doprinose i slična davanja	121	2.506.905,00	1.468.607,42
12. Obveze s osnovne udjela u rezultatu	122	0,00	0,00
13. Obveze po osnovi dugotrajne imovine namijenjene prodaji	123	0,00	0,00
14. Ostale kratkoročne obveze	124	2.438.576,00	1.663.271,03
E) ODGOĐENO PLAĆANJE TROŠKOVA I PRIHOD BUDUĆEGA RAZDOBLJA	125	2.113.898,00	1.307.364,93
F) UKUPNO – PASIVA (AOP 067+090+097+109+124)	126	87.433.817,00	79.744.195,94
G) IZVANBILANČNI ZAPISI	127	0,00	0,00

Span d.d.

Izvještaj o novčanom tijeku - indirektna metoda, u razdoblju 1.1.2026. do 31.3.2026. u eurima,
obveznik: Span d.d.

Naziv pozicije	AOP oznaka	Isto razdoblje prethodne godine	Tekuće razdoblje
1	2	3	4
Novčani tokovi od poslovnih aktivnosti			
1. Dobit prije oporezivanja	001	1.465.031,00	1.587.518,44
2. Usklađenja (AOP 003 do 010):	002	930.365,00	986.101,30
a) Amortizacija	003	841.293,00	867.973,78
b) Dobici i gubici od prodaje i vrijednosna usklađenja dugotrajne materijalne i nematerijalne imovine	004	-7.977,00	-5.322,65
c) Dobici i gubici od prodaje i nerealizirani dobiti i gubici i vrijednosno usklađenje financijske imovine	005	0,00	0,00
d) Prihodi od kamata i dividendi	006	-42.170,00	-127.812,73
e) Rashodi od kamata	007	78.253,00	301.408,74
f) Rezerviranja	008	0,00	0,00
g) Tečajne razlike (nerealizirane)	009	0,00	0,00
h) Ostala usklađenja za nenovčane transakcije i nerealizirane dobitke i gubitke	010	60.966,00	-50.145,84
I. Povećanje ili smanjenje novčanih tokova prije promjena u radnom kapitalu (AOP 001+002)	011	2.395.396,00	2.573.619,74
3. Promjene u radnom kapitalu (AOP 013 do 016)	012	-2.507.480,00	-167.202,88
a) Povećanje ili smanjenje kratkoročnih obveza	013	-4.382.594,00	-7.501.195,00
b) Povećanje ili smanjenje kratkotrajnih potraživanja	014	4.549.634,00	8.097.147,12
c) Povećanje ili smanjenje zaliha	015	-1.357.826,00	255.843,00
d) Ostala povećanja ili smanjenja radnog kapitala	016	-1.316.694,00	-1.018.998,00
II. Novac iz poslovanja (AOP 011+ 012)	017	-112.084,00	2.406.416,86
4. Novčani izdaci za kamate	018	-80.622,00	-534.775,57
5. Plaćeni porez na dobit	019	-8.473,00	-28.435,67
A) NETO NOVČANI TOKOVI OD POSLOVNIH AKTIVNOSTI (AOP 017 do 019)	020	-201.179,00	1.843.205,62
Novčani tokovi od investicijskih aktivnosti			
1. Novčani primici od prodaje dugotrajne materijalne i nematerijalne imovine	021	12.638,00	5.718,13
2. Novčani primici od prodaje financijskih instrumenata	022	0,00	0,00
3. Novčani primici od kamata	023	42.170,00	127.812,73
4. Novčani primici od dividendi	024	0,00	0,00
5. Novčani primici s osnove povrata danih zajmova i štednih uloga	025	0,00	0,00
6. Ostali novčani primici od investicijskih aktivnosti	026	0,00	0,00
III. Ukupno novčani primici od investicijskih aktivnosti (AOP 021 do 026)	027	54.808,00	133.530,86
1. Novčani izdaci za kupnju dugotrajne materijalne i nematerijalne imovine	028	-202.159,00	-324.647,74
2. Novčani izdaci za stjecanje financijskih instrumenata	029	0,00	0,00
3. Novčani izdaci s osnove danih zajmova i štednih uloga za razdoblje	030	0,00	0,00
4. Stjecanje ovisnog društva, umanjeno za stečeni novac	031	-2.366.432,00	0,00
5. Ostali novčani izdaci od investicijskih aktivnosti	032	0,00	0,00
IV. Ukupno novčani izdaci od investicijskih aktivnosti (AOP 028 do 032)	033	-2.568.591,00	-324.647,74
B) NETO NOVČANI TOKOVI OD INVESTICIJSKIH AKTIVNOSTI (AOP 027+033)	034	-2.513.783,00	-191.116,88
Novčani tokovi od financijskih aktivnosti			
1. Novčani primici od povećanja temeljnog (upisanog) kapitala	035	0,00	0,00
2. Novčani primici od izdavanja vlasničkih i dužničkih financijskih instrumenata	036	0,00	0,00
3. Novčani primici od glavnice kredita, pozajmica i drugih posudbi	037	5.500.000,00	4.865.426,23
4. Ostali novčani primici od financijskih aktivnosti	038	8.164,00	42.841,20
V. Ukupno novčani primici od financijskih aktivnosti (AOP 035 do 038)	039	5.508.164,00	4.908.267,43
1. Novčani izdaci za otplatu glavnice kredita, pozajmica i drugih posudbi i dužničkih financijskih instrumenata	040	-4.500.000,00	-6.142.320,07
2. Novčani izdaci za isplatu dividendi	041	0,00	0,00
3. Novčani izdaci za financijski najam	042	0,00	0,00
4. Novčani izdaci za otkup vlastitih dionica i smanjenje temeljnog (upisanog) kapitala	043	-89.340,00	-230.295,80
5. Ostali novčani izdaci od financijskih aktivnosti	044	-330.569,00	-357.090,51
VI. Ukupno novčani izdaci od financijskih aktivnosti (AOP 040 do 044)	045	-4.919.909,00	-6.729.706,38
C) NETO NOVČANI TOKOVI OD FINANCIJSKIH AKTIVNOSTI (AOP 039+045)	046	588.255,00	-1.821.438,95
1. Nerealizirane tečajne razlike po novcu i novčanim ekvivalentima	047	0,00	0,00
D) NETO POVEĆANJE ILI SMANJENJE NOVČANIH TOKOVA (AOP 020+034+046+047)	048	-2.126.707,00	-169.350,21
E) NOVAC I NOVČANI EKVIVALENTI NA POČETKU RAZDOBLJA	049	8.994.032,00	26.704.650,00
F) NOVAC I NOVČANI EKVIVALENTI NA KRAJU RAZDOBLJA (AOP 048+049)	050	6.867.325,00	26.535.299,79



4.1. Bilješke uz financijske izvještaje (koji se sastavljaju za tromjesečna razdoblja)

Naziv izdavatelja: Span d.d.

Sjedište: Koturaška cesta 47, Zagreb, Hrvatska

OIB: 19680551758

MBS: 080192242

Izvještajno razdoblje: 1.1.2026. do 31.3.2026.

Bilješke uz financijske izvještaje za tromjesečna razdoblja priložene su u Nerevidiranim rezultatima poslovanja Span Grupe i društva Span d.d. za prva tri mjeseca 2026. godine koji je dostupan na internetskim stranicama Zagrebačke burze.

Godišnji izvještaj Span Grupe i društva Span d.d. za 2025. godinu dostupan je na internetskim stranicama društva Span d.d.

Računovodstvene politike koje se primjenjuju prilikom sastavljanja financijskih izvještaja za izvještajno razdoblje iste su kao i u posljednjim godišnjim financijskim izvještajima.

Span Grupa je izdala korporativne garancije u iznosu 8.665 tisuća eura (od toga za Span d.d. 2.639 tisuća eura).

Prosječan broj zaposlenih Span Grupe u razdoblju od 1.1.2026. do 31.3.2026. godine bio je 941. Prosječan broj zaposlenih društva Span d.d. u razdoblju od 1.1.2026. do 31.3.2026. godine bio je 811.

U promatranom razdoblju društvo Span d.d. kapitaliziralo je trošak rada koji se odnosi na nastavak razvoja interno generirane nematerijalne imovine. Ukupan iznos troška zaposlenih tijekom razdoblja iznosi 9.270 tisuća eura od čega iznos od 9.164 tisuća eura direktno tereti troškove razdoblja, dok je 105 tisuća eura kapitalizirano. Kapitalizirani trošak raščlanjen je na neto plaće (63 tisuća eura), poreze i doprinose iz plaća (31 tisuća eura) te doprinose na plaće (11 tisuće eura). U promatranom razdoblju Span Grupa kapitalizirala je trošak rada koji se odnosi na nastavak razvoja interno

generirane nematerijalne imovine. Ukupan iznos troška zaposlenih tijekom razdoblja iznosi 11.180 tisuća eura od čega iznos od 11.074 tisuće eura direktno tereti troškove razdoblja, dok je 105 tisuća eura kapitalizirano. Kapitalizirani trošak raščlanjen je na neto plaće (63 tisuća eura), poreze i doprinose iz plaća (31 tisuća eura) te doprinose na plaće (11 tisuće eura).

Odgođena porezna imovina Span Grupe na dan 31.12.2025. iznosi 631 tisuća eura, a društva Span d.d. 623 tisuća eura. U Span Grupi je u izvještajnom razdoblju smanjena odgođena porezna imovina za 143 tisuće eura, a u društvu Span d.d. odgođena porezna imovina smanjena je za 143 tisuća eura. Smanjenje odgođene porezne imovine odnosi se na obvezu poreza na dobit koja je utvrđena na ostvareni rezultat u izvještajnom razdoblju.

Span d.d. od 2025. godine drži većinski udjel u kapitalu u društvima Span Kazahstan

Ltd, Astana i Span Hellas SA, Atena. Iznos kapitala koji društvo Span d.d. drži u poduzeću Span Kazahstan Ltd iznosi 75%, odnosno 150 tisuća eura. Iznos kapitala koji društvo Span d.d. drži u poduzeću Span Hellas SA iznosi 90%, odnosno 450 tisuća eura.

Poduzetnici gdje Span d.d. ima neograničenu odgovornost su: Span d.o.o. Ljubljana, Span IT Ltd. London, Span USA Inc. Chicago, Span LLC Baku, Span GmbH Munich, LLC Span Kiev, SPAN-IT SRL Kišinjev, Inkubator kibernetičke sigurnosti d.o.o. Zagreb, Span Estonia OU Tallinn, Span LLC Tbilisi, Ustanova Span Centar kibernetičke sigurnosti Zagreb, Span BV Amsterdam, Trilix d.o.o. Zagreb, SPAN IT s.r.o. Prag, SPAN POLSKA SPÓŁKA Z OGRANICZONĄ ODPOWIEDZIALNOŚCIĄ Varšava, Span Romania S.R.L. Bukurešt.

5. Izjava o odgovornosti za sastavljanje izvještaja promatranog razdoblja

Nerevidirani financijski izvještaji društva Span d.d. i Span Grupe sastavljeni za period od 1.1.2026. do 31.3.2026. godine, prikazani su fer i istinito u skladu sa Međunarodnim standardima financijskog izvještavanja, koji su konzistentno primijenjeni u odnosu na prethodne godine.

Sve materijalno značajne transakcije su odgovarajuće evidentirane u računovodstvenim evidencijama na kojima se temelje financijski izvještaji. Pružaju istinit i potpun pregled imovine i obveza, financijskog položaja i poslovanja društva Span d.d i Span Grupe.

Nikola Dujmović
predsjednik Uprave, Span d.d.

