



span

Nerevidirani rezultati
poslovanja Span Grupe
i društva Span d.d.

SIJEČANJ – RUJAN 2024.

Sadržaj

1.	Međuzvještaj rukovodstva – Management Report	3
1.1.	Izjava Saše Kramara, člana Uprave, direktora marketinga, prodaje i poslovnog razvoja	4
1.2.	Korporativni događaji	6
1.2.1.	Upis pripajanja društava Bonsai d.o.o. i Ekobit d.o.o.	6
1.2.2.	Stjecanje poslovnog udjela u povezanom društvu Trilix d.o.o.	6
1.2.3.	Otpuštanje vlastitih dionica	6
1.2.4.	Izbor predsjednika i zamjenika predsjednika Nadzornog odbora Društva	7
1.3.	Poslovni događaji, nagrade, priznanja	7
1.3.1.	ISO/IEC 42001 AIMS Certifikat	7
1.3.2.	Licence za korištenje Microsoft softverskih proizvoda i usluga – javni natječaj	7
1.4.	AI uredba Europske unije	8
1.5.	Ljudi i zajednica	8
1.5.1.	HR Inicijative	8
1.5.1.1.	Uspješno pripajanje povezanih društava Bonsai i Ekobit u Span	8
1.5.1.2.	B2Run: Promicanje zdravlja i timske suradnje	9
1.5.2.	Održivost u Spanu	9
2.	Financijski pokazatelji za devet mjeseci 2024. godine	11
2.1.	Poslovni prihodi, EBITDA i neto dobit Span Grupe	12
2.2.	Poslovni prihodi, EBITDA i neto dobit društva Span d.d.	12
2.3.	Osnovne značajke razdoblja – devet mjeseci 2024. godine	13
2.4.	Prihodi po segmentima	15
2.5.	Prihodi po geografiji	17
2.6.	Bilanca	18
2.7.	Novčani tok	20
3.	Financijski izvještaji Span Grupe i Span d.d.	21
4.	Bilješke	34
4.1.	Bilješke uz financijske izvještaje – (koji se sastavljaju za tromjesečna razdoblja)	34
5.	Izjava o odgovornosti za sastavljanje izvještaja promatranog razdoblja	35

1.
Međuzvještaj
rukovodstva –
Management
Report

1.1. Izjava Saše Kramara, člana Uprave, direktora marketinga, prodaje i poslovnog razvoja

Treći kvartal obično se čini nekako kraćim od ostalih, vjerojatno zbog ljeta i godišnjih odmora. Uz to što smo se uspjeli malo odmoriti, postigli smo i jako dobre rezultate. Ukupni prihodi Span Grupe dosegli su 139 milijuna eura i zabilježili rast od 31 % u odnosu na isto razdoblje prošle godine, dok je EBITDA porasla 39 %. EBITDA je u devet mjeseci ove godine viša nego u cijeloj 2023. godini i to za 36 %.

Često me pitaju kako bih u jednoj rečenici opisao Span. Odgovaram da je Span - cloud, cyber security i umjetna inteligencija. Tri područja s najvećim rastom u IT industriji. Njihovo međusobno prožimanje i znanja koja naši stručnjaci imaju iz svih triju područja čine nas jedinstvenima na tržištu. U ovom uvodniku, malo više prostora dat ću umjetnoj inteligenciji, jer su događaji koji su obilježili ovo tromjesečje u Spanu, ali i svijetu, dobrim dijelom vezani upravo za to područje.

Dalekosežnost i opseg rasta AI područja teško je pojmiti. Istraživanja pokazuju da je generativna AI, koja je 2023. godine došla pod povećalo javnosti, tijekom 2024. godine sve češće korištena u poslovne svrhe. Što se tiče investicija u AI rješenja, predviđanja procjenjuju da će ona rasti između 40 % i 55 % na godišnjoj razini do 2027. godine¹.

Zbog potrebe za regulacijom uslijed takvog brzog rasta i sve intenzivnije implementacije AI rješenja, na razini Europske unije donesena je AI uredba, koja je stupila na snagu 1. kolovoza 2024., s time da će većinu odredbi primjenjivati tek od ljeta 2026. Većina zahtjeva AI uredbu primjenjuju se na subjekte koji razvijaju i stavljaju na tržište AI modele opće namjene i visokorizične AI sustave te će time značajnije utjecati na rad tek nekolicine najvećih IT društava koja nude kompleksna AI rješenja na području EU. Uredba u sebi sadrži jednu važnu rečenicu: “Umjetna inteligencija neophodno bi trebala biti antropocentrična tehnologija i služiti kao alat namijenjen ljudima s krajnjim ciljem povećanja njihove dobrobiti”

¹ AI's Trillion-Dollar Opportunity | Bain & Company



Bez obzira na to u kojoj će mjeri određene obveze AI uredbe utjecati na naše poslovne procese u razvoju AI rješenja, htjeli smo imati 'službenu potvrdu' kojom možemo trenutnim i budućim korisnicima pokazati da imamo uspostavljene procese i raspoložive resurse koji omogućuju upravljanje cjelokupnim životnim ciklusom AI rješenja - od analize do implementacije i nadzora. Pogotovo nakon što smo s ciljem objedinjavanja ponude razvoja AI rješenja, Spanu pripojili Bonsai, koji već sedam godina pruža rješenja i usluge iz područja umjetne inteligencije.

Stoga smo se prvi u Hrvatskoj certificirali za normu ISO/IEC 42001:2023, međunarodni standard za sustav upravljanja umjetnom inteligencijom. Ovim certifikatom potvrđujemo da zadovoljavamo međunarodno definirane zahtjeve kvalitete, sigurnosti podataka i etičnosti AI rješenja koja nudimo svojim korisnicima.

Umjetna inteligencija ima sve veću ulogu i u cyber sigurnosti. Pomaže u otkrivanju cyber prijetnji jer može analizirati ogromne količine podataka u stvarnom vremenu i detektirati neobične obrasce 'ponašanja' koje čovjek možda ne bi zamijetio. Upravo će i to biti jedna od tema na Span Cyber Security Areni, konferenciji koja će se za koji dan održati u Zagrebu. Osim o tehnološkim aspektima cyber sigurnosti, govorit će se i o usklađenosti s najnovijim regulatornim zahtjevima te financiranju kibernetičke sigurnosti iz EU fondova.

Na konferenciji nas očekuje više od 15 međunarodnih i domaćih predavača i više od 400 posjetitelja koji će moći razmijeniti svoja znanja i iskustva. Veselim se što imamo priliku okupiti donositelje odluka, tehničke i compliance stručnjake na jednom mjestu. Pripreme za novo, proljetno izdanje Span Cyber Security Arene već su započele. Vidimo se tamo.

1.2. Korporativni događaji

1.2.1. Upis pripajanja društava Bonsai d.o.o. i Ekobit d.o.o.

Na temelju ugovora o pripajanju koji su sklopljeni dana 14. svibnja 2024. godine između društva **Span dioničko društvo** za projektiranje informacijskih sustava, sa sjedištem u Zagrebu, Koturaška cesta 47, registrirano pri sudskom registru Trgovačkog suda u Zagrebu pod brojem (MBS): 080192242, OIB: 19680551758, i društava:

- **EKOBIT društvo s ograničenom odgovornošću** za razvoj programskih paketa, trgovinu i zastupanje, sa sjedištem u Zagrebu, Radnička cesta 80, registrirano pri sudskom registru Trgovačkog suda u Zagrebu pod brojem (MBS): 080144042, OIB: 69609657776, te

- **BONSAI društvo s ograničenom odgovornošću** za dizajn i implementaciju inteligentnih informacijskih sustava, sa sjedištem u Zagrebu, Koturaška cesta 47, registrirano pri sudskom registru Trgovačkog suda u Zagrebu pod brojem (MBS): 081100130, OIB: 81255473305,

kao i odluka skupština pripojenih društava kojim je pripajanje odobreno, dana 1. srpnja 2024. godine izvršen je upis pripajanja u sudskom registru Trgovačkog suda u Zagrebu, rješenjima broj: Tt-24/25570-2 i Tt-24/25567-2, koja su i objavljena u sudskom registru.

Upisom pripajanja u sudski registar pripojena društva prestala su postojati. Društvo preuzimatelj Span d.d. postalo je sveopći pravni sljednik pripojenih društava te je time stupilo u sve pravne odnose pripojenih društava.

1.2.2. Stjecanje poslovnog udjela u povezanom društvu Trilix d.o.o.

Društvo Span d.d. (dalje: Društvo ili Span) sklopilo je ugovor o kupoprodaji 30% poslovnih udjela povezanog društva Trilix d.o.o. (dalje: Trilix) od prodavatelja g. Mladena Amidžića. Sklapanjem ovog ugovora Span je postao vlasnik 90% poslovnih udjela društva Trilix, dok preostalih 10% poslovnih udjela čini vlastiti udjel Trilixa. Vrijednost transakcije iznosi 400.000,00 eura, a cijena se plaća u 3 (tri) godišnje rate.

Društvo Trilix d.o.o. svoje prihode ostvaruje iz usluga od vlastitih softverskih proizvoda i sustava te iz projektnih aktivnosti koje se odvijaju s klijentima iz raznih industrija. Kada su u pitanju usluge, najveći dio prihoda dolazi iz trgovačkog i turističkog sektora, dok se projektne djelatnosti odnose na industrije urbane mobilnosti i električnih sustava napajanja prijevoznih sredstava.

Ovim preuzimanjem Span dobiva značajan IP (intellectual property) Trilixovih proizvoda te priliku da se njihovim klijentima ponude usluge iz šireg Spanova portfelja. S obzirom na prepoznatljivost brenda Trilix i njegovu dugogodišnju prisutnost na tržištu, društvo Trilix d.o.o. nakon preuzimanja nastavit će funkcionirati kao samostalan subjekt unutar Span Grupe.

1.2.3. Otpuštanje vlastitih dionica

Društvo je 17. rujna 2024. godine otpustilo 250 vlastitih dionica na temelju Programa otkupa vlastitih dionica usvojenog 2. prosinca 2022. godine na sjednici Uprave i Nadzornog odbora Društva. Program se provodi s ciljem raspolaganja dionicama u okviru ESOP programa Društva, nagrađivanja članova Uprave, radnika Društva i povezanih društava, potencijalnih

akvizicija društava, kao i za sve ostale svrhe koje su kao takve predviđene i dopuštene primjenjivim zakonodavstvom Republike Hrvatske, a sukladno odluci Glavne skupštine Društva od dana 13. lipnja 2022. godine.

Prije navedenog otpuštanja Društvo je posjedovalo 8.110 vlastitih dionica, koje čine 0,4138% temeljnog kapitala², a nakon navedenog otpuštanja posjeduje ukupno 7.860 vlastitih dionica, koje čine 0,4010% temeljnog kapitala.

1.2.4. Izbor predsjednika i zamjenika predsjednika Nadzornog odbora Društva

Nadzorni odbor Društva održao je konstituirajuću sjednicu 1. listopada 2024. godine slijedom isteka mandata predsjednika i zamjenika predsjednika Nadzornog odbora 30. rujna 2024. godine. Na sjednici je za predsjednika Nadzornog odbora izabran g. Ante Mandić, a za zamjenika predsjednika Nadzornog odbora g. Aron Paulić.

1.3. Poslovni događaji, nagrade, priznanja

1.3.1. ISO/IEC 42001 AIMS Certifikat

Početkom rujna certificirali smo se za normu ISO/IEC 42001. Ovo je standard koji definira zahtjeve za sustave upravljanja umjetnom inteligencijom (AI). Točnije, norma je zasnovana na najboljim praksama koje osiguravaju etičku, sigurnu i učinkovitu primjenu AI tehnologija.

Certifikacijom smo dokazali da imamo procese i resurse koji omogućavaju upravljanje cjelokupnim životnim ciklusom AI rješenja – od razvoja do implementacije

i nadzora. Sustav uključuje kontrolu kvalitete, transparentnost u modelima predviđanja i generiranja te stalnu evaluaciju i prilagodbu kako bi regulatorni zahtjevi i potrebe korisnika bili zadovoljeni. Time se osigurava da generativni i prediktivni AI sustavi ispunjavaju visoke standarde performansi, kao i etičke i sigurnosne zahtjeve.



1.3.2. Licence za korištenje Microsoft softverskih proizvoda i usluga – javni natječaj

Na temelju provedenog otvorenog postupka javne nabave licenci za korištenje Microsoft softverskih proizvoda i usluga koji je Središnji državni ured za središnju javnu nabavu proveo tijekom 2022. godine, na kojem je odabrana ponuda zajednice ponuditelja Span d.d. i Combis d.o.o., dana 1. srpnja 2024. godine isporučene su licence za treću godinu korištenja

² Temeljni kapital Društva iznosi 3.920.000,00 eura i podijeljen je na 1.960.000 redovnih dionica nominalnog iznosa 2,00 eura, oznake SPAN-R-A i ISIN oznake HRSPANRA0007.

Microsoft softverskih proizvoda i usluga obveznicima središnje javne nabave³. Isporučene licence ukupne su vrijednosti od 10.978.744,23 eura.

1.4. AI uredba Europske unije

Brojne informacije u javnom prostoru upućuju na to kako će nova Uredba (EU) 2024/1689 o utvrđivanju usklađenih pravila o umjetnoj inteligenciji (Akt o umjetnoj inteligenciji, ili „AI Act“) imati značajan utjecaj na svaki poslovni subjekt koji svojim rješenjima dodaje predznak „AI“ ili koristi takvo rješenje.

Međutim, pažljivijim čitanjem navedene Uredbe može se zaključiti da tomu nije baš tako i sasvim je razumno pretpostaviti da će se većina novih obveza usklađenja odnositi tek na nekolicinu većih IT društava koja nude kompleksna (a time često i skupa) AI rješenja na području EU. Osim toga, iako je Uredba stupila na snagu 1. kolovoza 2024., većina novih obveza primjenjivat će se tek od 2. kolovoza 2026. godine.

AI uredba neće se primjenjivati na sva AI rješenja, već samo na ona koja ispunjavaju kriterije propisanih definicija i kategorija. Nadležna EU tijela i organizacije za standardizaciju izradit će brojne provedbene akte i smjernice upravo na primjeru AI rješenja koja su u polju primjene. Na taj će način olakšati razumijevanje pojedinih obveza i dati bitan doprinos pravnoj sigurnosti.

Sve dok nadležna tijela i organizacije ne objave navedene provedbene akte i smjernice, subjekti koji žele poraditi na kvaliteti upravljanja AI rješenjima mogu nešto učiniti u međuvremenu. Bilo iz perspektive proizvođača ili korisnika, i bez obzira na to hoće li se AI uredba na njih primjenjivati ili ne, subjekti imaju na raspolaganju međunarodno priznate standarde upravljanja AI rješenjima i povezanim rizicima. Riječ je o standardima ISO/IEC 42001 (AI management system) te ISO/IEC 23894 (AI – Guidance on risk management).

1.5.

Ljudi i zajednica

1.5.1. HR Inicijative

1.5.1.1. Uspješno pripajanje povezanih društava Bonsai i Ekobit u Span

Pripajanje povezanih društava Bonsai i Ekobit u Span, dovršeno **1. srpnja**, bio je strateški važan proces koji je uspješno upravljan kroz nekoliko ključnih aktivnosti. Prijenos podataka, digitalizacija putem internog SAP sustava i reorganizacija poslovne strukture izvedeni su uz potpuno očuvanje operativnog kontinuiteta. Tijekom cijelog procesa posebna pažnja posvećena je komunikaciji sa zaposlenicima, investitorima i poslovnim partnerima, čime su osigurani transparentnost i povjerenje.

Također, u razgovorima sa zaposlenicima na timskim sastancima, na kojima su imali priliku postavljati pitanja i dobiti odgovore o nadolazećim promjenama, dodatno je olakšana prilagodba novonastalim uvjetima. Trenutno je u tijeku formalni proces onboardinga zapo-

³ Korisnici okvirnih sporazuma za nabavu licenci za korištenje softverskih proizvoda i usluga jesu obveznici središnje javne nabave navedeni u članku 12. stavku 1. Uredbe o unutarnjem ustrojstvu Središnjeg državnog ureda za središnju javnu nabavu (Narodne novine, broj 97/2020) te tijela sukladno Zaključcima Vlade Republike Hrvatske

slenika, koji uključuje usklađivanje s HR procesima, definiranje novih uloga unutar reorganizirane strukture te daljnju digitalizaciju podataka.

Uspješna tehnološka i operativna integracija dodatno potvrđuje Spanovu sposobnost upravljanja složenim procesima, osiguravajući stabilan temelj za buduće investicije i širenje poslovanja.

1.5.1.2. B2Run: Promicanje zdravlja i timske suradnje

U trećem kvartalu 2024. godine sudjelovali smo u **B2Run poslovnim utrkama** u trima gradovima – Rijeci, Zagrebu i Osijeku. B2Run, kao jedno od vodećih korporativnih sportskih događanja, okuplja kompanije i promiče timski duh, zdrav način života i bolju suradnju među zaposlenicima. Ovakve inicijative ključne su za izgradnju pozitivne organizacijske kulture i pokazuju predanost razvoju društveno odgovornog poslovanja.

B2Run



1.5.2. Održivost u Spanu

Span godinama aktivno podržava STEM obrazovanje, prepoznajući važnost ulaganja u najmlađe generacije, razvoj znanosti te sigurniju i ispunjeniju budućnost djece i mladeži. Najnovija u nizu suradnji s udrugom **RTL pomaže djeci** također je usmjerena prema tome.



Naša posljednja združena inicijativa izmamila je osmijehe na lica mladih robotičara iz Lipovljana, nadahnjujući ih da nastave s izvrsnim radom i napretkom u STEM područjima.

Klub tehničke kulture Lipovljani neprofitna je organizacija posvećena edukaciji djece i mladih u područjima robotike, informatike, fotografije i aerotehnike. Njihov

marljiv rad i predanost omogućili su članovima da sudjeluju na europskim i svjetskim natjecanjima. Na nedavno održanom državnom prvenstvu u robotici timovi iz ovog lipovljanskog kluba postigli su fantastične rezultate. Od osam timova čak su se dva popela na pobjednička postolja!



Opremanje robotičke i informatičke učionice Kluba dodatnim prijenosnim računalima i kompletima Lego robota samo je malen poticaj ovim malim majstorima robotike. Iznimno smo ponosni što smo sudjelovanjem u ovom projektu omogućili još većem broju mladih članova Kluba tehničke kulture Lipovljani sudjelovanje u radionicama koje ih pripremaju za natjecanja iz robotike i programiranja. Radujemo se gledati buduće genijalce na natjecanjima i pratiti ih dok istražuju nova područja IT-ja koja ih zanimaju.

Ovim su projektom tako osigurani bolji radni uvjeti za polaznike radionica Kluba tehničke kulture te omogućen još kvalitetniji trening za robotička i programerska natjecanja, na kojima ova djeca već sada postižu izvanredne rezultate. Ne treba sumnjati kako će lipovljanski robotičarski talenti postizati još veće uspjehe i potaknuti nove generacije mladih inovatora na ostvarivanje svojih snova.





2.
Financijski pokazatelji
za devet mjeseci
2024. godine

2.1. Poslovni prihodi, EBITDA i neto dobit Span Grupe

138 mil. EUR
POSLOVNI PRIHODI

+31%
YoY

8,1 mil. EUR
EBITDA
prije jednokratnih stavki

+17%
YoY

7,7 mil. EUR
EBITDA
nakon jednokratnih stavki

+39%
YoY

3 mil. EUR
NETO DOBIT
nakon jednokratnih stavki

+16%
YoY

2.2. Poslovni prihodi, EBITDA i neto dobit društva Span d.d.

82,6 mil. EUR
POSLOVNI PRIHODI

+9%
YoY

3,6 mil. EUR
EBITDA
prije jednokratnih stavki

-9%
YoY

3,3 mil. EUR
EBITDA
nakon jednokratnih stavki

-10%
YoY

2,4 mil. EUR
NETO DOBIT
nakon jednokratnih stavki

+75%
YoY

2.3. Osnovne značajke razdoblja – devet mjeseci 2024. godine

Skraćeni račun dobiti i gubitka

Span Grupa						
U tisućama EUR	1-9M 2023	1-9M 2024	Δ%	Q3 2023	Q3 2024	Δ%
Ukupni prihodi	106.252	139.378	31%	42.344	49.864	18%
Poslovni prihodi	105.137	137.982	31%	42.226	49.811	18%
Ostali prihodi	1.116	1.397	25%	118	53	-55%
Ukupni troškovi	100.716	131.684	31%	41.210	48.013	17%
Troškovi prodane robe i usluga	69.255	98.113	42%	30.000	36.893	23%
Troškovi osoblja	23.268	26.143	12%	7.975	8.602	8%
Ostali poslovni troškovi	8.193	7.428	-9%	3.235	2.518	-22%
EBITDA prije jednokratnih stavki	6.916	8.090	17%	1.817	1.910	5%
Jednokratne stavke EBITDA-e	1.380	395	-71%	683	59	-91%
EBITDA nakon jednokratnih stavki	5.536	7.695	39%	1.134	1.851	63%
Amortizacija	2.299	2.799	22%	767	925	21%
EBIT	3.237	4.896	51%	367	926	152%
Neto financijski rezultat	(134)	(712)	-430%	(9)	(189)	-2012%
Dobit/gubitak prije oporezivanja prije jednokratnih stavki	4.483	4.579	2%	1.041	796	-24%
Dobit/gubitak prije oporezivanja nakon jednokratnih stavki	3.103	4.184	35%	358	737	105%
Porez na dobit	524	1.189	127%	(28)	82	393%
Dobit/gubitak nakon oporezivanja prije jednokratnih stavki	3.959	3.391	-14%	1.069	713	-33%
Dobit/gubitak nakon oporezivanja nakon jednokratnih stavki	2.579	2.995	16%	386	654	69%

Span d.d.						
U tisućama EUR	1-9M 2023	1-9M 2024	Δ%	Q3 2023	Q3 2024	Δ%
Ukupni prihodi	76.180	82.974	9%	30.390	34.548	14%
Poslovni prihodi	75.643	82.561	9%	30.297	34.447	14%
Ostali prihodi	536	412	-23%	92	101	10%
Ukupni troškovi	72.573	79.711	10%	29.625	33.721	14%
Troškovi prodane robe i usluga	50.272	53.865	7%	22.023	24.304	10%
Troškovi osoblja	16.981	20.270	19%	5.688	7.430	31%
Ostali poslovni troškovi	5.320	5.576	5%	1.914	1.988	4%
EBITDA prije jednokratnih stavki	3.944	3.603	-9%	824	886	8%
Jednokratne stavke EBITDA-e	337	340	1%	60	59	-1%
EBITDA nakon jednokratnih stavki	3.607	3.263	-10%	764	827	8%
Amortizacija	1.708	2.029	19%	589	747	27%
EBIT	1.899	1.234	-35%	175	80	-54%
Neto financijski rezultat	(204)	1.483	828%	(86)	(125)	-45%
Dobit/gubitak prije oporezivanja prije jednokratnih stavki	2.032	3.056	50%	149	14	-90%
Dobit/gubitak prije oporezivanja nakon jednokratnih stavki	1.695	2.716	60%	89	(45)	-150%
Porez na dobit	316	300	-5%	-	-	-
Dobit/gubitak nakon oporezivanja prije jednokratnih stavki	1.716	2.756	61%	149	14	-90%
Dobit/gubitak nakon oporezivanja nakon jednokratnih stavki	1.379	2.416	75%	89	(45)	-150%

PRIHODI

Ukupni su se konsolidirani prihodi povećali za 33.126 tisuća eura, odnosno 31% u odnosu na devet mjeseci prošle godine. Poslovni prihodi povećali su se za 32.845 tisuća eura u istom promatranom periodu. Najveći rast bilježi segment Upravljanja softverskom imovinom i licenciranje što najvećim dijelom dolazi iz društva Span Ukrajina (Microsoft je za većinu svojih korisnika ukinuo korištenje proizvoda i usluga bez naknade) te dijelom iz GT Tarkvare koja je akvizirana u drugom kvartalu 2023. godine. Također rastu i prihodi u segmentu IT usluga s visokom dodanom vrijednošću u iznosu 3.282 tisuće eura.

Društvo Span d.d. u istom je periodu ostvarilo rast prihoda od 6.794 tisuće eura, odnosno 9%. Rast proizlazi iz poslovnih prihoda, koji su veći za 6.918 tisuća eura. Rast prihoda rezultat je rasta u svim poslovnim segmentima.

TROŠKOVI POSLOVANJA

Ukupni konsolidirani troškovi poslovanja narasli su za 30.967 tisuća eura, odnosno 31% u odnosu na devet mjeseci 2023. godine. Najveći je generator rasta troškova trošak prodane robe i usluga koji prati rast prihoda.

Rast troškova osoblja iznosi 2.874 tisuće eura, većim dijelom rezultat je većeg broja zaposlenih u segmentu IT usluga s visokom dodanom vrijednošću. Prosječan broj zaposlenih u Grupi u devet mjeseci 2024. godine iznosi 859, dok je prethodne godine prosječan broj zaposlenih u Grupi iznosio 818.

Ukupni troškovi društva Span d.d. povećali su se 7.138 tisuća eura u odnosu na isti period prošle godine. Troškovi prodane robe i usluga rastu 3.593 tisuće eura dok troškovi osoblja rastu 3.290 tisuća eura, što je velikim dijelom posljedica pripajanja društava Ekobit i Bonsai.

Prosječan broj zaposlenih u Društvu u promatranom razdoblju iznosi 700, što je rast u odnosu na prethodnu godinu kada je prosječan broj zaposlenih u Društvu iznosio 616, što je velikim dijelom posljedica pripajanja društava Ekobit i Bonsai. Nakon pripajanja zaposlenici nastavljaju raditi u segmentima usluga s visokom dodanom vrijednošću.

EBITDA

EBITDA Grupe prije jednokratnih stavki raste za 1.174 tisuće eura odnosno 17% te iznosi 8.090 tisuća eura. Jednokratne stavke EBITDA-e Grupe iznose 395 tisuća eura i odnose se na: 1) troškove poreza i prireza na kapitalni dobitak proizašle iz Plana dodjele dionica zaposlenicima Ekobita definiranim u kupoprodajnom ugovoru; 2) rezervirane troškove ESOP programa dodjele dionica zaposlenicima; 3) otpremninu bivšoj članici Uprave 4) dodatne troškove proizašle iz akvizicije GT Tarkvare. Sukladno uvjetima objavljenima u Prospektu, Span se obvezao svakom radniku koji tijekom trogodišnjeg razdoblja zadrži u svom vlasništvu jedan ili više ESOP paketa dodijeliti 25% dionica u odnosu na broj dionica koje radnik drži u sklopu ESOP paketa. Po isteku prve godine od datuma javne objave rezultata dodijeljeno je 5% ukupnog broja dionica, a po isteku druge i treće godine po 10%. U ovom kvartalu bila je zadnja dodjela dionica iz ESOP programa.

EBITDA nakon jednokratnih stavki u devet mjeseci 2024. godine bilježi rast od 39 % u odnosu na isti period prošle godine.

Društvo Span d.d. bilježi pad EBITDA-e prije jednokratnih stavki od 342 tisuće eura, odnosno 9 % te iznosi 3.603 tisuće eura. Društvo Span d.d. u promatranom razdoblju bilježi pad EBITDA-e nakon jednokratnih stavki od 344 tisuća eura na 3.263 tisuće eura, što je pad

od 10%. Daljnje usporavanje pada EBITDA-e rezultat je rasta prihoda u segmentu usluga s visokom dodatnom vrijednošću što je vidljivo u rezultatima za devet mjeseci.

Povećanje amortizacije u Društvu rezultat je pripajanja društva Ekobit.

Neto financijski rezultat Grupe najvećim je dijelom rezultat negativnih tečajnih razlika realiziranih u društvu Span Ukrajina.

NETO DOBIT

Dobit nakon oporezivanja prije jednokratnih stavki Grupe pada za 568 tisuća eura, na 3.391 tisuću eura. U promatranom periodu dobit nakon oporezivanja nakon jednokratnih stavki Grupe povećala se za 417 tisuća eura, na 2.995 tisuća eura. Jednokratne stavke manje su u odnosu na isti period prošle godine za 985 tisuća eura.

Trošak poreza na dobit reflektira otpuštanje odgođene porezne imovine za obje porezne olakšice dobivene na temelju Zakona o poticanju ulaganja. Uslijed reorganizacijskih promjena kao posljedice pripajanja, Ekobit je imao obvezu vratiti korištenu poreznu potporu za razdoblje 2021 - 2023. godine. Dodatno, isplatom dividende društva GT Tarkvara prema poreznim zakonima Estonije stvorena je porezna obveza.

Društvo Span d.d. bilježi rast dobiti nakon oporezivanja prije jednokratnih stavki za 1.040 tisuća eura, na 2.756 tisuća eura. Društvo Span d.d. bilježi rast dobiti nakon oporezivanja nakon jednokratnih stavki za 1.038 tisuća eura, na 2.416 tisuća eura. Isplaćena je dividenda društvu Span d.d. iz povezanih društava u ukupnom iznosu od 1.650 tisuća eura.

Uprava društva Span d.d. kontinuirano razmatra sve rizike povezane s rusko ukrajinskim ratom te ocjenjuje da ti rizici ne ugrožavaju financijske rezultate Grupe.

2.4. Prihodi po segmentima

Span Grupa generira prihode u sljedećim segmentima:

1. Upravljanje softverskom imovinom i licenciranje
2. Infrastrukturne usluge, Cloud i Cyber Security
3. Upravljanje servisima i tehnička podrška
4. Razvoja softvera i poslovnih rješenja

U nastavku su prikazani podaci o prihodima od prodaje po segmentima poslovanja Grupe i društva Span d.d. za devet mjeseci 2023. i 2024. godine.

Prihodi po segmentima

Span Grupa						
U tisućama EUR	1-9M 2023	1-9M 2024	Δ%	Q3 2023	Q3 2024	Δ%
Ukupni poslovni prihodi	105.137	137.982	31%	42.226	49.811	18%
Upravljanje softverskom imovinom i licenciranje	72.750	102.313	41%	31.076	38.026	22%
Infrastrukturne usluge, Cloud i Cyber Security */**	10.027	10.578	5%	3.175	3.130	-1%
Upravljanje servisima i tehnička podrška *	13.416	14.023	5%	4.847	5.110	5%
Razvoj softvera i poslovnih rješenja **	8.944	11.067	24%	3.129	3.546	13%

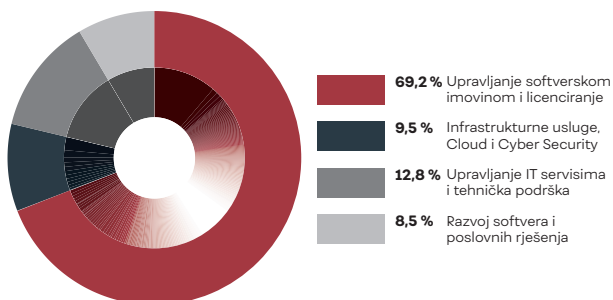
Span d.d.						
U tisućama EUR	1-9M 2023	1-9M 2024	Δ%	Q3 2023	Q3 2024	Δ%
Ukupni poslovni prihodi	75.643	82.561	9%	30.297	34.447	14%
Upravljanje softverskom imovinom i licenciranje	49.484	52.546	6%	21.364	24.207	13%
Infrastrukturne usluge, Cloud i Cyber Security */**	8.970	9.335	4%	2.866	2.652	-7%
Upravljanje servisima i tehnička podrška *	12.656	13.643	8%	4.502	4.997	11%
Razvoj softvera i poslovnih rješenja **	4.533	7.037	55%	1.565	2.591	66%

* Sigurnosni operativni centar postao je sastavni dio cyber security segmenta te smo prihod u 2023. godini uskladili kako bi bio usporediv s tekućim razdobljem

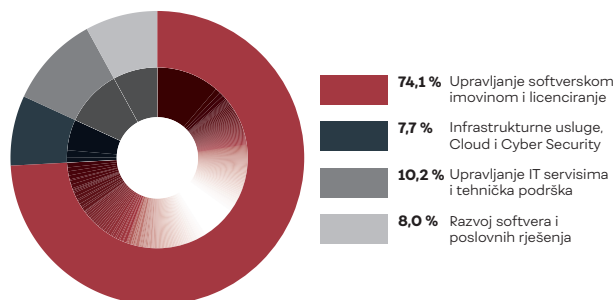
** Objedinjavanjem ponude razvoja softverskih i AI rješenja, dio projekata od 2024. godine počinjemo pratiti unutar segmenta Razvoj softvera i poslovnih rješenja, stoga smo uskladili prihode u 2023. godini

Udio prihoda po segmentima

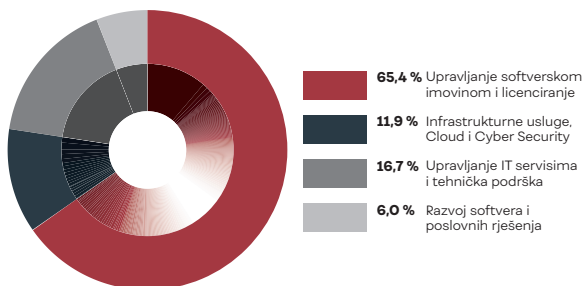
Span Grupa 1-9M 2023



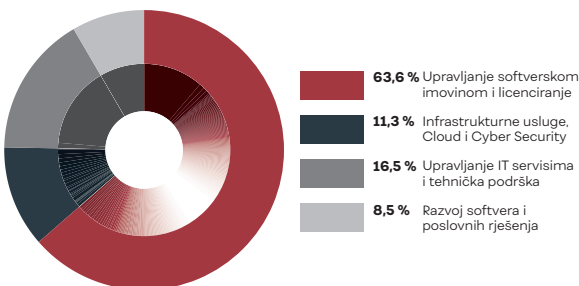
Span Grupa 1-9M 2024



Span d.d. 1-9M 2023



Span d.d. 1-9M 2024



- Upravljanje softverskom imovinom i licenciranje** bilježi rast prihoda od 41%. Grupa ostvaruje veće prihode u odnosu na devet mjeseci 2023. godine ponajviše kao rezultat rasta prihoda u društvu Span Ukrajina. Udio prihoda u ukupnim poslovnim prihodima iznosi 74%.
- Infrastrukturne usluge, Cloud i Cyber Security** u promatranom periodu rastu za 5% u odnosu na isti period prošle godine. U trećem kvartalu dogodio se pad u odnosu na 2023. godinu kao rezultat različite dinamike realizacije projekata.
- Upravljanje servisima i tehnička podrška** kroz usluge nadzora i upravljanja IT okruženjem doprinosi kontinuiranom rastu prihoda, a povećanje prihoda ovog segmenta iznosi 5% u odnosu na isti period prošle godine.

4. Razvoj softvera i poslovnih rješenja u promatranom razdoblju ostvario je rast od 24%. Rast ovog segmenta proizlazi iz razvoja specifičnih poslovnih rješenja za pojedine ključne korisnike, kao što je CRM, automatizacije i robotizacije njihovih poslovnih procesa. Nakon pripajanja, usluge razvoja softverskih i AI rješenja koje su pružali Ekobit i Bonsai nastavljaju se pružati unutar ovog portfelja.

2.5. Prihodi po geografiji

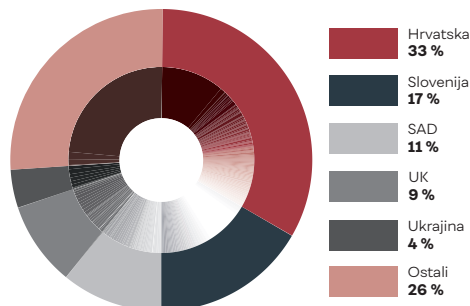
Prihodi po geografiji prikazuju geografsko tržište kamo je roba odnosno usluga fakturirana. Udio prihoda koje Grupa ostvaruje na inozemnim tržištima čini 74% ukupnih prihoda.

Značajan rast prihoda bilježi tržište Ukrajine (16.840 tisuća eura). Rast je dodatno osnažen i na tržištu Slovenije. Tržište Estonije također bilježi rast, no ponajprije zbog činjenice da smo u 2023. godini prikazivali prihode od drugog kvartala.

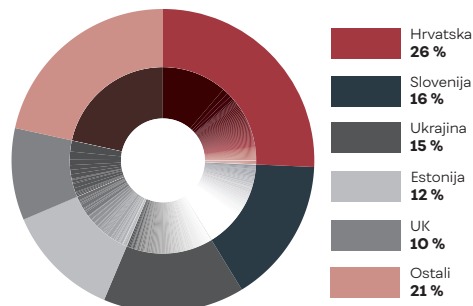
40% prihoda društva Span d.d. u promatranom periodu odnosi se na hrvatsko tržište, Najveći rast u devet mjeseci ostvarilo je tržište Ujedinjenog Kraljevstva.

Udio prihoda od prodaje po geografskim tržištima

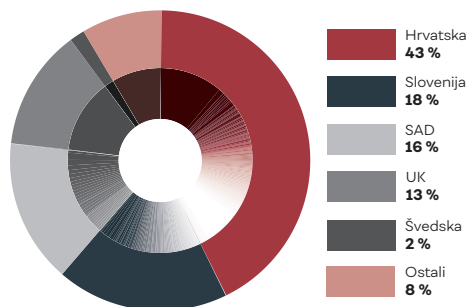
Span Grupa 1-9M 2023



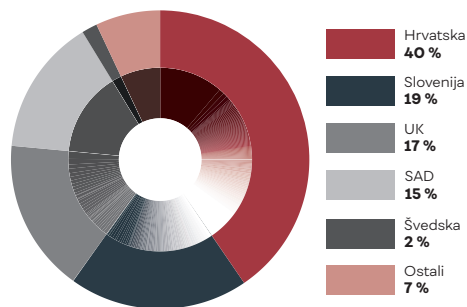
Span Grupa 1-9M 2024



Span d.d. 1-9M 2023



Span d.d. 1-9M 2024



2.6. Bilanca

IMOVINA

U tisućama EUR	Span Grupa		Span d.d.	
	31.12.2023.	30.09.2024.	31.12.2023.	30.09.2024.
AKTIVA	72.261	63.634	52.984	50.715
Dugotrajna imovina	23.927	24.061	28.870	28.765
Odgođena porezna imovina	1.724	1.101	1.145	886
Kratkotrajna imovina	28.314	17.723	14.456	11.344
Novac i novčani ekvivalenti	14.379	14.073	4.832	4.150
Plaćeni troškovi budućeg razdoblja i obračunati prihodi	3.916	6.675	3.681	5.571
PASIVA	72.261	63.634	52.984	50.715
Kapital i rezerve	30.423	31.544	27.082	27.779
Dugoročne obveze	3.509	2.556	2.995	2.289
Kratkoročne obveze	32.014	24.978	18.093	17.893
Odgođeno plaćanje troškova i prihod budućeg razdoblja	6.315	4.557	4.813	2.754

Ukupna vrijednost imovine Grupe manja je za 8.626 tisuća eura. Smanjenje ukupne imovine prvenstveno je rezultat smanjenja potraživanja od kupaca.

ULAGANJA U IMOVINU

U tisućama EUR	Span Grupa				Span d.d.			
	1-9M 2023	1-9M 2024	Q3 2023	Q3 2024	1-9M 2023	1-9 M2024	Q3 2023	Q3 2024
Računalna oprema i ostala oprema	571	512	41	241	409	490	90	239
Materijalna imovina u pripremi	-	19	-	19	-	-	-	-
Imovina s pravom uporabe	689	2.178	171	383	562	2.124	145	344
Ostala nematerijalna imovina	435	14	34	-	433	3	35	3
Nematerijalna imovina u pripremi	779	385	274	123	1.037	502	368	123
Ulaganja u imovinu ukupno	2.474	3.108	520	766	2.441	3.119	638	709

Ulaganja u materijalnu imovinu Span Grupe odnose se velikim dijelom na izdatke za nabavu i zamjenu dotrajale računalne i ostale opreme potrebne za rad zaposlenika te za nabavu servera. Imovina s pravom uporabe odnosi se na poslovne prostore i vozila u najmu. Ulaganje u nematerijalnu imovinu u pripremi odnosi se na interno generiranu nematerijalnu imovinu koja proizlazi iz nastavka razvoja softvera raspoloživog za daljnju prodaju/korištenje.

ODGOĐENA POREZNA IMOVINA

Odgođena porezna imovina predstavlja iznose poreza na dobit koji su nadoknativi na temelju budućih odbitaka oporezive dobiti. Odgođena porezna imovina priznaje se do visine poreznih prihoda za koje je vjerojatno da će biti ostvareni. Prilikom utvrđivanja buduće oporezive dobiti i iznosa poreznih prihoda za koje je vjerojatno da će biti ostvareni u budućnosti, Grupa donosi prosudbe i izrađuje procjene na temelju oporezive dobiti iz prethodnih godina i

očekivanja budućih prihoda za koje se smatra da su razumni u postojećim okolnostima. Grupa je napravila procjenu iskoristivosti porezne olakšice za procjenu visine odgođene porezne imovine, na temelju potpora dobivenih od Ministarstva gospodarstva, poduzetništva i obrta.

Navedena potpora omogućava društvu Span d.d. oslobađanje plaćanja poreza na dobit od 2015. do 2025. godine i to na 50% iznosa porezne osnovice, a do maksimalnog praga u iznosu ukupne investicije prema Zakonu o poticanju ulaganja (ZOPI).

U prosincu 2021. godine društvo Span d.d. prijavio se za korištenje novog kruga potpora pod nazivom Projekt ulaganja u proširenje istraživačko-razvojnih kapaciteta te kapaciteta isporuke IT rješenja. Dobili smo pozitivno rješenje 25. veljače 2023. godine na temelju kojeg je Društvo ostvarilo dodatnih 50% olakšica porezne stope. Ovime je društvo Span d.d. osiguralo da do 2025. godine, tj. do iskorištenja maksimalnog praga investicije, ima tekuću stopu poreza na dobit od 0%.

Usljed reorganizacijskih promjena kao posljedice pripajanja, Ekobit je imao obvezu vratiti korištenu poreznu potporu za razdoblje 2021 - 2023. godine. Sukladno tome umanjen je i ostatak neiskorištene odgođene porezne imovine.

KAPITAL I REZERVE

Ukupni kapital i rezerve Grupe povećali su se za 1.121 tisuću eura. Povećanje proizlazi iz dobiti tekućeg razdoblja.

DUGOROČNE I KRATKOROČNE OBVEZE

Ukupne dugoročne obveze smanjile su se za 953 tisuće eura. Dugoročne obveze smanjene su zbog prijenosa na kratkoročne vezano uz akviziciju GT Tarkvare.

Kratkoročne obveze smanjile su se primarno kao rezultat smanjenja obveza prema dobavljačima.

Kratkotrajna imovina, kratkoročne obveze i obrtni kapital	Span Grupa		Span d.d.	
	31.12.2023.	30.09.2024.	31.12.2023.	30.09.2024.
U tisućama EUR				
Kratkotrajna imovina	46.609	38.472	22.969	21.064
Kratkoročne obveze	38.329	29.535	22.906	20.647
Obrtni kapital	8.280	8.937	63	417
Koeficijent tekuće likvidnosti	1,22	1,30	1,00	1,02

Koeficijent tekuće likvidnosti ukazuje na sposobnost Grupe za podmirenje svojih kratkoročnih obveza.

Neto dug	Span Grupa		Span d.d.	
	31.12.2023.	30.09.2024.	31.12.2023.	30.09.2024.
U tisućama EUR				
Kratkoročne i dugoročne posudbe	2.107	6.582	2.107	6.582
Novac i novčani ekvivalenti	14.379	14.073	4.832	4.150
Neto dug	(12.273)	(7.492)	(2.725)	2.432
Ukupna glavnica	30.423	31.544	27.082	27.779
Omjer neto duga i ukupne glavnice	-	-	-	8,8%

Grupa nema neto duga dok Društvo koristi kratkoročne kreditne okvire za premošćivanje likvidnosti.

2.7. Novčani tok

Grupa bilježi pozitivan novčani tok iz poslovnih aktivnosti.

Negativni novčani tok iz investicijskih aktivnosti rezultat je isplate druge rate za akviziciju GT Tarkvare te stjecanja preostalog udjela u društvima Bonsai i Trilix.

Pozitivan novčani tok iz financijskih aktivnosti najvećim dijelom proizlazi iz povlačenja kratkoročnih kreditnih okvira radi premošćivanja likvidnosti.

U tisućama EUR	Span Grupa				Span d.d.			
	1-9M 2023	1-9M 2024	Q3 2023	Q3 2024	1-9M 2023	1-9M 2024	Q3 2023	Q3 2024
Neto novac ostvaren u poslovnim aktivnostima	-968	223	-6.443	-3.438	39	-2.927	-6.003	-6.142
Neto novac korišten u ulagačkim aktivnostima	-6.266	-2.883	-504	-416	-9.802	-340	-642	769
Neto novac korišten u financijskim aktivnostima	-2.287	2.353	1.397	1.498	-3.036	2.585	675	1.957
Neto povećanje / smanjenje novca i novčanih ekvivalenata	-9.521	-306	-5.550	-2.355	-12.799	-682	-5.970	-3.416



3.
Financijski izvještaji
Span Grupe i Span d.d.

Span Grupa

RAČUN DOBITI I GUBITKA
u razdoblju 01.01.2024. do 30.09.2024.
u eurima

Obveznik: Span d.d.

Naziv pozicije	AOP oznaka	Isto razdoblje prethodne godine		Tekuće razdoblje	
		Kumulativ	Tromjesečje	Kumulativ	Tromjesečje
1	2	3	4	5	6
I. POSLOVNI PRIHODI (AOP 002 do 006)	001	106.252.306	42.343.792	139.378.418	49.863.937
1. Prihodi od prodaje s poduzetnicima unutar grupe	002	0	0	0	0
2. Prihodi od prodaje (izvan grupe)	003	105.136.720	42.225.858	137.981.665	49.811.200
3. Prihodi na temelju upotrebe vlastitih proizvoda, robe i usluga	004	0	0	0	0
4. Ostali poslovni prihodi s poduzetnicima unutar grupe	005	0	0	0	0
5. Ostali poslovni prihodi (izvan grupe)	006	1.115.586	117.934	1.396.753	52.737
II. POSLOVNI RASHODI (AOP 008+009+013+017+018+019+022+029)	007	103.015.256	41.976.422	134.482.178	48.938.096
1. Promjene vrijednosti zaliha proizvodnje u tijeku i gotovih proizvoda	008	0	0	0	0
2. Materijalni troškovi (AOP 010 do 012)	009	74.445.929	31.910.339	103.030.578	38.518.120
a) Troškovi sirovina i materijala	010	438.334	144.111	461.655	140.331
b) Troškovi prodane robe	011	66.377.310	28.960.322	94.697.584	35.597.126
c) Ostali vanjski troškovi	012	7.630.285	2.805.906	7.871.339	2.780.663
3. Troškovi osoblja (AOP 014 do 016)	013	23.268.274	7.975.393	26.142.541	8.601.835
a) Neto plaće i nadnice	014	14.887.405	5.169.648	16.881.330	5.516.468
b) Troškovi poreza i doprinosa iz plaća	015	6.349.099	2.106.540	6.913.641	2.293.912
c) Doprinosi na plaće	016	2.031.770	699.205	2.347.570	791.455
4. Amortizacija	017	2.298.871	766.814	2.798.577	925.384
5. Ostali troškovi	018	2.045.700	698.459	2.510.482	892.757
6. Vrijednosna usklađenja (AOP 020+021)	019	956.482	625.417	0	0
a) dugotrajne imovine osim financijske imovine	020	0	0	0	0
b) kratkotrajne imovine osim financijske imovine	021	956.482	625.417	0	0
7. Rezerviranja (AOP 023 do 028)	022	0	0	0	0
a) Rezerviranja za mirovine, otpremine i slične obveze	023	0	0	0	0
b) Rezerviranja za porezne obveze	024	0	0	0	0
c) Rezerviranja za započete sudske sporove	025	0	0	0	0
d) Rezerviranja za troškove obnavljanja prirodnih bogatstava	026	0	0	0	0
e) Rezerviranja za troškove u jamstvenim rokovima	027	0	0	0	0
f) Druga rezerviranja	028	0	0	0	0
8. Ostali poslovni rashodi	029	0	0	0	0
III. FINACIJSKI PRIHODI (AOP 031 do 040)	030	382.378	134.075	674.421	205.524
1. Prihodi od ulaganja u udjele (dionice) poduzetnika unutar grupe	031	0	0	0	0
2. Prihodi od ulaganja u udjele (dionice) društava povezanih sudjelujućim interesima	032	0	0	0	0
3. Prihodi od ostalih dugotrajnih financijskih ulaganja i zajmova poduzetnicima unutar grupe	033	0	0	0	0
4. Ostali prihodi s osnove kamata iz odnosa s poduzetnicima unutar grupe	034	0	0	0	0
5. Tečajne razlike i ostali financijski prihodi iz odnosa s poduzetnicima unutar grupe	035	0	0	0	0
6. Prihodi od ostalih dugotrajnih financijskih ulaganja i zajmova	036	0	0	0	0
7. Ostali prihodi s osnove kamata	037	84.784	20.224	252.418	108.413
8. Tečajne razlike i ostali financijski prihodi	038	297.594	113.851	422.003	97.111
9. Nerealizirani dobiti (prihodi) od financijske imovine	039	0	0	0	0
10. Ostali financijski prihodi	040	0	0	0	0
IV. FINACIJSKI RASHODI (AOP 042 do 048)	041	513.070	142.133	1.385.473	394.527
1. Rashodi s osnove kamata i slični rashodi s poduzetnicima unutar grupe	042	0	0	0	0
2. Tečajne razlike i drugi rashodi s poduzetnicima unutar grupe	043	0	0	0	0
3. Rashodi s osnove kamata i slični rashodi	044	106.253	48.460	250.981	101.645
4. Tečajne razlike i drugi rashodi	045	406.817	93.673	1.134.492	292.882
5. Nerealizirani gubici (rashodi) od financijske imovine	046	0	0	0	0
6. Vrijednosna usklađenja financijske imovine (neto)	047	0	0	0	0
7. Ostali financijski rashodi	048	0	0	0	0
V. UDIO U DOBITI OD DRUŠTAVA POVEZANIH SUDJELUJUĆIM INTERESOM	049	0	0	0	0
VI. UDIO U DOBITI OD ZAJEDNIČKIH POTHVATA	050	0	0	0	0
VII. UDIO U GUBITKU OD DRUŠTAVA POVEZANIH SUDJELUJUĆIM INTERESOM	051	3.691	907	769	337
VIII. UDIO U GUBITKU OD ZAJEDNIČKIH POTHVATA	052	0	0	0	0
IX. UKUPNI PRIHODI (AOP 001+030+049 +050)	053	106.634.684	42.477.867	140.052.839	50.069.461
X. UKUPNI RASHODI (AOP 007+041+051 + 052)	054	103.532.017	42.119.462	135.868.420	49.332.960
XI. DOBIT ILI GUBITAK PRIJE OPOREZIVANJA (AOP 053-054)	055	3.102.667	358.405	4.184.419	736.501
1. Dobit prije oporezivanja (AOP 053-054)	056	3.102.667	358.405	4.184.419	736.501
2. Gubitak prije oporezivanja (AOP 054-053)	057	0	0	0	0
XII. POREZ NA DOBIT	058	524.158	-28.043	1.188.932	82.140
XIII. DOBIT ILI GUBITAK RAZDOBLJA (AOP 055-059)	059	2.578.509	386.448	2.995.487	654.361

1. Dobit razdoblja (AOP 055-059)	060	2.578.509	386.448	2.995.487	654.361
2. Gubitak razdoblja (AOP 059-055)	061	0	0	0	0
PREKINUTO POSLOVANJE (popunjavanje poduzetnik obveznika MSFI-a samo ako ima prekinuto poslovanje)					
XIV. DOBIT ILI GUBITAK PREKINUTOG POSLOVANJA PRIJE OPOREZIVANJA (AOP 063-064)	062	0	0	0	0
1. Dobit prekinutog poslovanja prije oporezivanja	063	0	0	0	0
2. Gubitak prekinutog poslovanja prije oporezivanja	064	0	0	0	0
XV. POREZ NA DOBIT PREKINUTOG POSLOVANJA	065	0	0	0	0
1. Dobit prekinutog poslovanja za razdoblje (AOP 062-065)	066	0	0	0	0
2. Gubitak prekinutog poslovanja za razdoblje (AOP 065-062)	067	0	0	0	0
UKUPNO POSLOVANJE (popunjavanje samo poduzetnik obveznik MSFI-a koji ima prekinuto poslovanje)					
XVI. DOBIT ILI GUBITAK PRIJE OPOREZIVANJA (AOP 055+062)	068	0	0	0	0
1. Dobit prije oporezivanja (AOP 068)	069	0	0	0	0
2. Gubitak prije oporezivanja (AOP 068)	070	0	0	0	0
XVII. POREZ NA DOBIT (AOP 058+065)	071	0	0	0	0
XVIII. DOBIT ILI GUBITAK RAZDOBLJA (AOP 068-071)	072	0	0	0	0
1. Dobit razdoblja (AOP 068-071)	073	0	0	0	0
2. Gubitak razdoblja (AOP 071-068)	074	0	0	0	0
DODATAK RDG-u (popunjavanje poduzetnik koji sastavlja konsolidirani godišnji financijski izvještaj)					
XIX. DOBIT ILI GUBITAK RAZDOBLJA (AOP 076+077)	075	2.578.508	386.446	2.995.488	654.362
1. Pripisana imateljima kapitala matice	076	2.519.003	319.612	2.995.488	702.204
2. Pripisana manjinskom (nekontrolirajućem) interesu	077	59.505	66.834	0	-47.842
IZVJEŠTAJ O OSTALOJ SVEOBUHVAATNOJ DOBITI (popunjavanje poduzetnik obveznik primjene MSFI-a)					
I. DOBIT ILI GUBITAK RAZDOBLJA	078	2.578.508	386.446	2.995.488	654.362
II. OSTALA SVEOBUHVAATNA DOBIT/GUBITAK PRIJE POREZA (AOP 80 + 87)	079	-274.931	42.037	-173.120	-89.260
III. Stavke koje neće biti reklasificirane u dobit ili gubitak (AOP 081 do 085)	080	0	0	0	0
1. Promjene revalorizacijskih rezervi dugotrajne materijalne i nematerijalne imovine	081	0	0	0	0
2. Dobitak ili gubitak s osnove naknadnog vrednovanja vlasničkih vrijednosnih papira po fer vrijednosti kroz ostalu sveobuhvatnu dobit	082	0	0	0	0
3. Promjene fer vrijednosti financijske obveze po fer vrijednosti kroz račun dobiti i gubitka koja se može pripisati promjenama kreditnog rizika obveze	083	0	0	0	0
4. Aktuarski dobici/gubici po planovima definiranih primanja	084	0	0	0	0
5. Ostale stavke koje neće biti reklasificirane	085	0	0	0	0
6. Porez na dobit koji se odnosi na stavke koje neće biti reklasificirane	086	0	0	0	0
IV. Stavke koje je moguće reklasificirati u dobit ili gubitak (AOP 088 do 095)	087	-274.931	42.037	-173.120	-89.260
1. Tečajne razlike iz preračuna inozemnog poslovanja	088	-274.931	42.037	-173.120	-89.260
2. Dobitak ili gubitak s osnove naknadnog vrednovanja dužničkih vrijednosnih papira po fer vrijednosti kroz ostalu sveobuhvatnu dobit	089	0	0	0	0
4. Dobit ili gubitak s osnove učinkovite zaštite novčanih tokova	090	0	0	0	0
5. Dobit ili gubitak s osnove učinkovite zaštite neto ulaganja u inozemstvu	091	0	0	0	0
6. Udio u ostaloj sveobuhvatnoj dobiti/gubitku društava povezanih sudjelujućim interesom	092	0	0	0	0
6. Promjene fer vrijednosti vremenske vrijednosti opcije	093	0	0	0	0
7. Promjene fer vrijednosti terminskih elemenata terminskih ugovora	094	0	0	0	0
8. Ostale stavke koje je moguće reklasificirati u dobit ili gubitak	095	0	0	0	0
9. Porez na dobit koji se odnosi na stavke koje je moguće reklasificirati u dobit ili gubitak	096	0	0	0	0
V. NETO OSTALA SVEOBUHVAATNA DOBIT ILI GUBITAK (AOP 080+087 - 086 - 096)	097	-274.931	42.037	-173.120	-89.260
VI. SVEOBUHVAATNA DOBIT ILI GUBITAK RAZDOBLJA (AOP 078+097)	098	2.303.577	428.483	2.822.368	565.102
DODATAK Izvještaju o ostaloj sveobuhvatnoj dobiti (popunjavanje poduzetnik koji sastavlja konsolidirani izvještaj)					
VI. SVEOBUHVAATNA DOBIT ILI GUBITAK RAZDOBLJA (AOP 100+101)	099	2.303.577	428.483	2.822.368	565.102
1. Pripisana imateljima kapitala matice	100	2.244.072	361.649	2.822.368	612.944
2. Pripisana manjinskom (nekontrolirajućem) interesu	101	59.505	66.834	0	-47.842

Span Grupa

BILANCA
stanje na dan 30.09.2024.
u eurima

Obveznik: Span d.d.

Naziv pozicije	AOP oznaka	Zadnji dan prethodne poslovne godine	Na izvještajni datum tekućeg razdoblja
1	2	3	4
A) POTRAŽIVANJA ZA UPISANI A NEUPLAĆENI KAPITAL	001	0	0
B) DUGOTRAJNA IMOVINA (AOP 003+010+020+031+036)	002	25.651.331	25.162.909
I. NEMATERIJALNA IMOVINA (AOP 004 do 009)	003	16.053.827	15.381.546
1. Izdaci za razvoj	004	1.773.304	1.352.970
2. Koncesije, patenti, licencije, robne i uslužne marke, softver i ostala prava	005	780.638	924.885
3. Goodwill	006	8.905.148	8.905.148
4. Predumjovi za nabavu nematerijalne imovine	007	0	0
5. Nematerijalna imovina u pripremi	008	694.426	716.192
6. Ostala nematerijalna imovina	009	3.900.311	3.482.351
II. MATERIJALNA IMOVINA (AOP 011 do 019)	010	7.399.452	8.330.203
1. Zemljište	011	1.731.990	1.731.990
2. Građevinski objekti	012	3.453.866	4.282.682
3. Postrojenja i oprema	013	736.056	959.591
4. Alati, pogonski inventar i transportna imovina	014	1.473.164	1.353.090
5. Biološka imovina	015	0	0
6. Predumjovi za materijalnu imovinu	016	0	0
7. Materijalna imovina u pripremi	017	4.376	2.850
8. Ostala materijalna imovina	018	0	0
9. Ulaganje u nekretnine	019	0	0
III. DUGOTRAJNA FINANCIJSKA IMOVINA (AOP 021 do 030)	020	473.147	349.210
1. Ulaganja u udjele (dionice) poduzetnika unutar grupe	021	0	0
2. Ulaganja u ostale vrijednosne papire poduzetnika unutar grupe	022	0	0
3. Dani zajmovi, depoziti i slično poduzetnicima unutar grupe	023	0	0
4. Ulaganja u udjele (dionice) društava povezanih sudjelujućim interesom	024	0	0
5. Ulaganja u ostale vrijednosne papire društava povezanih sudjelujućim interesom	025	0	0
6. Dani zajmovi, depoziti i slično društvima povezanim sudjelujućim interesom	026	0	0
7. Ulaganja u vrijednosne papire	027	0	0
8. Dani zajmovi, depoziti i slično	028	84.692	58.052
9. Ostala ulaganja koja se obračunavaju metodom udjela	029	261.520	260.750
10. Ostala dugotrajna financijska imovina	030	126.935	30.408
IV. POTRAŽIVANJA (AOP 032 do 035)	031	509	509
1. Potraživanja od poduzetnika unutar grupe	032	0	0
2. Potraživanja od društava povezanih sudjelujućim interesom	033	0	0
3. Potraživanja od kupaca	034	0	0
4. Ostala potraživanja	035	509	509
V. ODGOĐENA POREZNA IMOVINA	036	1.724.396	1.101.441
C) KRATKOTRAJNA IMOVINA (AOP 038+046+053+063)	037	42.693.087	31.796.152
I. ZALIHE (AOP 039 do 045)	038	274.767	110.801
1. Sirovine i materijal	039	0	0
2. Proizvodnja u tijeku	040	0	0
3. Gotovi proizvodi	041	0	0
4. Trgovačka roba	042	274.767	110.801
5. Predumjovi za zalihe	043	0	0
6. Dugotrajna imovina namijenjena prodaji	044	0	0
7. Biološka imovina	045	0	0
II. POTRAŽIVANJA (AOP 047 do 052)	046	27.602.611	17.071.053
1. Potraživanja od poduzetnika unutar grupe	047	0	0
2. Potraživanja od društava povezanih sudjelujućim interesom	048	0	0
3. Potraživanja od kupaca	049	26.634.408	16.539.624
4. Potraživanja od zaposlenika i članova poduzetnika	050	0	0
5. Potraživanja od države i drugih institucija	051	552.320	246.021
6. Ostala potraživanja	052	415.883	285.408
III. KRATKOTRAJNA FINANCIJSKA IMOVINA (AOP 054 do 062)	053	436.214	541.087
1. Ulaganja u udjele (dionice) poduzetnika unutar grupe	054	0	0
2. Ulaganja u ostale vrijednosne papire poduzetnika unutar grupe	055	0	0
3. Dani zajmovi, depoziti i slično poduzetnicima unutar grupe	056	0	0
4. Ulaganja u udjele (dionice) društava povezanih sudjelujućim interesom	057	0	0
5. Ulaganja u ostale vrijednosne papire društava povezanih sudjelujućim interesom	058	0	0
6. Dani zajmovi, depoziti i slično društvima povezanim sudjelujućim interesom	059	0	0
7. Ulaganja u vrijednosne papire	060	100.495	200.495
8. Dani zajmovi, depoziti i slično	061	335.719	340.592
9. Ostala financijska imovina	062	0	0
IV. NOVAČ U BANCI I BLAGAJNI	063	14.379.495	14.073.211
D) PLAĆENI TROŠKOVI BUDUĆEG RAZDOBLJA I OBRAČUNATI PRIHODI	064	3.916.351	6.675.352
E) UKUPNO AKTIVA (AOP 001+002+037+064)	065	72.260.769	63.634.413
F) IZVANBILANČNI ZAPISI	066	0	0

PASIVA			
A) KAPITAL I REZERVE (AOP 068 do 070+076+077+083+086+089)	067	30.422.899	31.543.581
I. TEMELJNI (UPISANI) KAPITAL	068	3.920.000	3.920.000
II. KAPITALNE REZERVE	069	9.918.809	9.161.817
III. REZERVE IZ DOBITI (AOP 071+072-073+074+075)	070	1.377.098	1.131.115
1. Zakonske rezerve	071	1.377.098	1.334.653
2. Rezerve za vlastite dionice	072	624.100	557.494
3. Vlastite dionice i udjeli (odbitna stavka)	073	-624.100	-557.494
4. Statutarne rezerve	074	0	0
5. Ostale rezerve	075	0	-203.538
IV. REVALORIZACIJSKE REZERVE	076	1.876.704	1.876.704
V. REZERVE FER VRIJEDNOSTI I OSTALO (AOP 078 do 082)	077	-237.143	-410.263
1. Fer vrijednost financijske imovine kroz ostalu sveobuhvatnu dobit (odnosno raspoložive za prodaju)	078	0	0
2. Učinkoviti dio zaštite novčanih tokova	079	0	0
3. Učinkoviti dio zaštite neto ulaganja u inozemstvu	080	0	0
4. Ostale rezerve fer vrijednosti	081	0	0
5. Tečajne razlike iz preračuna inozemnog poslovanja (konsolidacija)	082	-237.143	-410.263
VI. ZADRŽANA DOBIT ILI PRENESENI GUBITAK (AOP 084-085)	083	12.103.558	12.868.720
1. Zadržana dobit	084	12.103.558	12.868.720
2. Preneseni gubitak	085	0	0
VII. DOBIT ILI GUBITAK POSLOVNE GODINE (AOP 087-088)	086	1.144.183	2.995.488
1. Dobit poslovne godine	087	1.144.183	2.995.488
2. Gubitak poslovne godine	088	0	0
VIII. MANJINSKI (NEKONTROLIRAJUĆI) INTERES	089	319.690	0
B) REZERVIRANJA (AOP 091 do 096)	090	0	0
1. Rezerviranja za mirovine, otpremnine i slične obveze	091	0	0
2. Rezerviranja za porezne obveze	092	0	0
3. Rezerviranja za započete sudske sporove	093	0	0
4. Rezerviranja za troškove obnavljanja prirodnih bogatstava	094	0	0
5. Rezerviranja za troškove u jamstvenim rokovima	095	0	0
6. Druga rezerviranja	096	0	0
C) DUGOROČNE OBVEZE (AOP 098 do 108)	097	3.508.824	2.555.985
1. Obveze prema poduzetnicima unutar grupe	098	0	0
2. Obveze za zajmove, depozite i slično poduzetnika unutar grupe	099	0	0
3. Obveze prema društvima povezanim sudjeljujućim interesom	100	0	0
4. Obveze za zajmove, depozite i slično društava povezanih sudjeljujućim interesom	101	0	0
5. Obveze za zajmove, depozite i slično	102	0	0
6. Obveze prema bankama i drugim financijskim institucijama	103	33.333	0
7. Obveze za predujmove	104	0	0
8. Obveze prema dobavljačima	105	0	0
9. Obveze po vrijednosnim papirima	106	0	0
10. Ostale dugoročne obveze	107	2.894.585	1.985.314
11. Odgođena porezna obveza	108	580.906	570.671
D) KRATKOROČNE OBVEZE (AOP 110 do 123)	109	32.014.407	24.977.944
1. Obveze prema poduzetnicima unutar grupe	110	0	0
2. Obveze za zajmove, depozite i slično poduzetnika unutar grupe	111	0	0
3. Obveze prema društvima povezanim sudjeljujućim interesom	112	0	0
4. Obveze za zajmove, depozite i slično društava povezanih sudjeljujućim interesom	113	0	0
5. Obveze za zajmove, depozite i slično	114	0	0
6. Obveze prema bankama i drugim financijskim institucijama	115	2.073.477	6.581.694
7. Obveze za predujmove	116	465.085	291.546
8. Obveze prema dobavljačima	117	19.640.965	9.093.814
9. Obveze po vrijednosnim papirima	118	0	0
10. Obveze prema zaposlenicima	119	1.781.238	1.756.073
11. Obveze za poreze, doprinose i slična davanja	120	3.355.011	2.089.487
12. Obveze s osnove udjela u rezultatu	121	0	0
13. Obveze po osnovi dugotrajne imovine namijenjene prodaji	122	0	0
14. Ostale kratkoročne obveze	123	4.698.631	5.165.330
E) ODGOĐENO PLAĆANJE TROŠKOVA I PRIHOD BUDUĆEGA RAZDOBLJA	124	6.314.639	4.556.903
F) UKUPNO – PASIVA (AOP 067+090+097+109+124)	125	72.260.769	63.634.413
G) IZVANBALANČNI ZAPISI	126	0	0

Span Grupa

**IZVJEŠTAJ O NOVČANOM TIJEKU - Indirektna metoda
u razdoblju 01.01.2024. do 30.09.2024.
u eurima**

Obveznik: Span d.d.

Naziv pozicije	AOP oznaka	Isto razdoblje prethodne godine	Tekuće razdoblje
1	2	3	4
Novčani tokovi od poslovnih aktivnosti			
1. Dobit prije oporezivanja	001	3.102.667	4.184.420
2. Usklađenja (AOP 003 do 010):	002	2.951.112	1.578.395
a) Amortizacija	003	2.298.871	2.798.577
b) Dobici i gubici od prodaje i vrijednosna usklađenja dugotrajne materijalne i nematerijalne imovine	004	-17.736	263
c) Dobici i gubici od prodaje i nerealizirani dobiti i gubici i vrijednosno usklađenje financijske imovine	005	956.482	2.297
d) Prihodi od kamata i dividendi	006	-84.784	-252.418
e) Rashodi od kamata	007	106.253	250.981
f) Rezerviranja	008	0	0
g) Tečajne razlike (nerealizirane)	009	-307.974	-133.150
h) Ostala usklađenja za nenovčane transakcije i nerealizirane dobitke i gubitke	010	0	-1.088.155
I. Povećanje ili smanjenje novčanih tokova prije promjena u radnom kapitalu (AOP 001+002)	011	6.053.779	5.762.815
3. Promjene u radnom kapitalu (AOP 013 do 016):	012	-6.579.228	-4.821.854
a) Povećanje ili smanjenje kratkoročnih obveza	013	-1.666.504	-11.012.122
b) Povećanje ili smanjenje kratkotrajnih potraživanja	014	-2.992.570	10.531.558
c) Povećanje ili smanjenje zaliha	015	386.744	163.966
d) Ostala povećanja ili smanjenja radnog kapitala	016	-2.306.898	-4.505.256
II. Novac iz poslovanja (AOP 011+012)	017	-525.449	940.961
4. Novčani izdaci za kamate	018	-123.046	-226.098
5. Plaćeni porez na dobit	019	-319.192	-492.010
A) NETO NOVČANI TOKOVI OD POSLOVNIH AKTIVNOSTI (AOP 017 do 019)	020	-967.687	222.853
Novčani tokovi od investicijskih aktivnosti			
1. Novčani primici od prodaje dugotrajne materijalne i nematerijalne imovine	021	28.259	21.301
2. Novčani primici od prodaje financijskih instrumenata	022	0	0
3. Novčani primici od kamata	023	0	252.418
4. Novčani primici od dividendi	024	0	0
5. Novčani primici s osnove povrata danih zajmova i štednih uloga	025	0	0
6. Ostali novčani primici od investicijskih aktivnosti	026	0	0
III. Ukupno novčani primici od investicijskih aktivnosti (AOP 021 do 026)	027	28.259	273.719
1. Novčani izdaci za kupnju dugotrajne materijalne i nematerijalne imovine	028	-1.787.234	-928.445
2. Novčani izdaci za stjecanje financijskih instrumenata	029	0	0
3. Novčani izdaci s osnove danih zajmova i štednih uloga za razdoblje	030	0	0
4. Stjecanje ovisnog društva, umanjeno za stečeni novac	031	-4.507.337	-2.227.855
5. Ostali novčani izdaci od investicijskih aktivnosti	032	0	0
IV. Ukupno novčani izdaci od investicijskih aktivnosti (AOP 028 do 032)	033	-6.294.571	-3.156.300
B) NETO NOVČANI TOKOVI OD INVESTICIJSKIH AKTIVNOSTI (AOP 027+033)	034	-6.266.312	-2.882.581
Novčani tokovi od financijskih aktivnosti			
1. Novčani primici od povećanja temeljnog (upisanog) kapitala	035	0	0
2. Novčani primici od izdavanja vlasničkih i dužničkih financijskih instrumenata	036	0	0
3. Novčani primici od glavnice kredita, pozajmica i drugih posudbi	037	2.638.821	10.000.000
4. Ostali novčani primici od financijskih aktivnosti	038	84.784	121.640
V. Ukupno novčani primici od financijskih aktivnosti (AOP 035 do 038)	039	2.723.605	10.121.640
1. Novčani izdaci za otplatu glavnice kredita, pozajmica i drugih posudbi i dužničkih financijskih instrumenata	040	-945.585	-5.550.000
2. Novčani izdaci za isplatu dividendi	041	-2.584.250	-585.567
3. Novčani izdaci za financijski najam	042	-4.063	0
4. Novčani izdaci za otkup vlastitih dionica i smanjenje temeljnog (upisanog) kapitala	043	-846.931	-470.109
5. Ostali novčani izdaci od financijskih aktivnosti	044	-629.413	-1.162.520
VI. Ukupno novčani izdaci od financijskih aktivnosti (AOP 040 do 044)	045	-5.010.242	-7.768.196
C) NETO NOVČANI TOKOVI OD FINANCIJSKIH AKTIVNOSTI (AOP 039+045)	046	-2.286.637	2.353.444
1. Nerealizirane tečajne razlike po novcu i novčanim ekvivalentima	047	0	0
D) NETO POVEĆANJE ILI SMANJENJE NOVČANIH TOKOVA (AOP 020+034+046+047)	048	-9.520.636	-306.284
E) NOVAC I NOVČANI EKVIVALENTI NA POČETKU RAZDOBLJA	049	18.815.261	14.379.495
F) NOVAC I NOVČANI EKVIVALENTI NA KRAJU RAZDOBLJA (AOP 048+049)	050	9.294.625	14.073.211

IZVJEŠTAJ O PROMJENAMA KAPITALA

za razdoblje od 01.01.2024. do 30.09.2024.

u eurima

Opis pozicije	AOP oznaka	Raspodjeljivo imateljima kapitala matice															Manjinski (nekontrolirajući) interes	Ukupno kapital i rezerve	
		Temeljni (upisani) kapital	Kapitalne rezerve	Zakonske rezerve	Rezerve za vlastite dionice	Vlastite dionice i udjeli (odbitna stavka)	Statutarne rezerve	Ostale rezerve	Revalorizacijske rezerve	Fer vrijednost financijske imovine kroz ostalu sveobuhvatnu dobit (raspoloživa za prodaju)	Učinkoviti dio zaštite novčanog toka	Učinkoviti dio zaštite neto ulaganja u inozemstvo	Ostale rezerve fer vrijednosti	Tečajne razlike iz preračuna inozemnog poslovanja	Zadržana dobit / preneseni gubitak	Dobit / gubitak poslovne godine			Ukupno raspodjeljivo imateljima kapitala matice
1	2	3	4	5	6	7	8	9	10	11	12	13	14	15	16	17	18 (3 do 6 - 7 + 8 do 17)	19	20 (18+19)
Prethodno razdoblje																			
1. Stanje na dan početka prethodne poslovne godine	01	2.601.367	10.911.764	1.348.532	156.772	156.772	0	0	1.997.109	0	0	0	0	97.815	7.793.811	6.638.086	31.388.484	217.238	31.605.722
2. Promjene računovodstvenih politika	02	0	0	0	0	0	0	0	0	0	0	0	0	0	0	0	0	0	0
3. Ispravak pogreški	03	0	0	0	0	0	0	0	0	0	0	0	0	0	0	0	0	0	0
4. Stanje na dan početka prethodne poslovne godine (prepravljeno) (AOP 01 do 03)	04	2.601.367	10.911.764	1.348.532	156.772	156.772	0	0	1.997.109	0	0	0	0	97.815	7.793.811	6.638.086	31.388.484	217.238	31.605.722
5. Dobit/gubitak razdoblja	05	0	0	0	0	0	0	0	0	0	0	0	0	0	0	1.144.183	1.144.183	102.452	1.246.635
6. Tečajne razlike iz preračuna inozemnog poslovanja	06	0	0	0	0	0	0	0	0	0	0	0	0	-334.958	0	0	-334.958	0	-334.958
7. Promjene revalorizacijskih rezervi dugotrajne materijalne i nematerijalne imovine	07	0	0	0	0	0	0	0	-120.405	0	0	0	0	0	120.405	0	0	0	0
8. Dobitak ili gubitak s osnove naknadnog vrednovanja financijske imovine prema fer vrijednosti kroz ostalu sveobuhvatnu dobit (raspoloživa za prodaju)	08	0	0	0	0	0	0	0	0	0	0	0	0	0	0	0	0	0	0
9. Dobitak ili gubitak s osnove učinkovite zaštite novčanog toka	09	0	0	0	0	0	0	0	0	0	0	0	0	0	0	0	0	0	0
10. Dobitak ili gubitak s osnove učinkovite zaštite neto ulaganja u inozemstvu	10	0	0	0	0	0	0	0	0	0	0	0	0	0	0	0	0	0	0
11. Udio u ostaloj sveobuhvatnoj dobiti/gubitku društava povezanih sudjeljujućim interesom	11	0	0	0	0	0	0	0	0	0	0	0	0	0	0	0	0	0	0
12. Aktuarski dobiti/gubici po planovima definiranih primanja	12	0	0	0	0	0	0	0	0	0	0	0	0	0	0	0	0	0	0
13. Ostale ne vlasničke promjene kapitala	13	1.318.633	-1.318.633	0	0	0	0	0	0	0	0	0	0	0	0	0	0	0	0
14. Porez na transakcije priznate direktno u kapitalu	14	0	0	0	0	0	0	0	0	0	0	0	0	0	0	0	0	0	0
15. Smanjenje temeljnog (upisanog) kapitala (osim u postupku predstečajne nagodbe i nastalog reinvestiranjem dobiti)	15	0	0	0	0	0	0	0	0	0	0	0	0	0	0	0	0	0	0
16. Smanjenje temeljnog (upisanog) kapitala u postupku predstečajne nagodbe	16	0	0	0	0	0	0	0	0	0	0	0	0	0	0	0	0	0	0
17. Smanjenje temeljnog (upisanog) kapitala nastalog reinvestiranjem dobiti	17	0	0	0	0	0	0	0	0	0	0	0	0	0	0	0	0	0	0
18. Otkup vlastitih dionica/udjela	18	0	0	0	703.413	703.413	0	0	0	0	0	0	0	0	0	0	0	0	0
19. Uplate članova/dioničara	19	0	0	0	0	0	0	0	0	0	0	0	0	0	0	0	0	0	0
20. Isplata udjela u dobiti/dividende	20	0	0	0	0	0	0	0	0	0	0	0	0	0	0	-2.584.250	-2.584.250	0	-2.584.250
21. Ostale raspodjele i isplate članovima/dioničarima	21	0	325.677	28.566	-236.085	-236.085	0	0	0	0	0	0	0	0	135.506	0	489.749	0	489.749
22. Prijenos u pozicije rezervi po godišnjem rasporedu	22	0	0	0	0	0	0	0	0	0	0	0	0	0	4.053.836	-4.053.836	0	0	0
23. Povećanje rezervi u postupku predstečajne nagodbe	23	0	0	0	0	0	0	0	0	0	0	0	0	0	0	0	0	0	0
24. Stanje na zadnji dan izvještajnog razdoblja prethodne poslovne godine (04 do 23)	24	3.920.000	9.918.808	1.377.098	624.100	624.100	0	0	1.876.704	0	0	0	0	-237.143	12.103.558	1.144.183	30.103.208	319.690	30.422.898
DODATAK IZVJEŠTAJU O PROMJENAMA KAPITALA (popunjava poduzetnik obveznik primjene MSFI-a)																			
I. OSTALA SVEOBUHVAATNA DOBIT PRETHODNOG RAZDOBLJA, UMANJENO ZA POREZE (AOP 06 do 14)	25	1.318.633	-1.318.633	0	0	0	0	0	-120.405	0	0	0	0	-334.958	120.405	0	-334.958	0	-334.958
II. SVEOBUHVAATNA DOBIT ILI GUBITAK PRETHODNOG RAZDOBLJA (AOP 05+25)	26	1.318.633	-1.318.633	0	0	0	0	0	-120.405	0	0	0	0	-334.958	120.405	1.144.183	809.225	102.452	911.677
III. TRANSAKCIJE S VLASNICIMA PRETHODNOG RAZDOBLJA PRIZNATE DIREKTNO U KAPITALU (AOP 15 do 23)	27	0	325.677	28.566	467.328	467.328	0	0	0	0	0	0	0	0	4.189.342	-6.838.086	-2.094.501	0	-2.094.501
Tekuće razdoblje																			
1. Stanje na dan početka tekuće poslovne godine	28	3.920.000	9.918.808	1.377.098	624.100	624.100	0	0	1.876.704	0	0	0	0	-237.143	12.103.558	1.144.183	30.103.208	319.690	30.422.898
2. Promjene računovodstvenih politika	29	0	0	0	0	0	0	0	0	0	0	0	0	0	0	0	0	0	0
3. Ispravak pogreški	30	0	0	0	0	0	0	0	0	0	0	0	0	0	0	0	0	0	0
4. Stanje na dan početka tekuće poslovne godine (prepravljeno) (AOP 28 do 30)	31	3.920.000	9.918.808	1.377.098	624.100	624.100	0	0	1.876.704	0	0	0	0	-237.143	12.103.558	1.144.183	30.103.208	319.690	30.422.898
5. Dobit/gubitak razdoblja	32	0	0	0	0	0	0	0	0	0	0	0	0	0	0	2.995.488	2.995.488	0	2.995.488
6. Tečajne razlike iz preračuna inozemnog poslovanja	33	0	0	0	0	0	0	0	0	0	0	0	0	-173.120	0	0	-173.120	0	-173.120
7. Promjene revalorizacijskih rezervi dugotrajne materijalne i nematerijalne imovine	34	0	0	0	0	0	0	0	0	0	0	0	0	0	0	0	0	0	0
8. Dobitak ili gubitak s osnove naknadnog vrednovanja financijske imovine prema fer vrijednosti kroz ostalu sveobuhvatnu dobit (raspoloživa za prodaju)	35	0	0	0	0	0	0	0	0	0	0	0	0	0	0	0	0	0	0
9. Dobitak ili gubitak s osnove učinkovite zaštite novčanog toka	36	0	0	0	0	0	0	0	0	0	0	0	0	0	0	0	0	0	0
10. Dobitak ili gubitak s osnove učinkovite zaštite neto ulaganja u inozemstvu	37	0	0	0	0	0	0	0	0	0	0	0	0	0	0	0	0	0	0
11. Udio u ostaloj sveobuhvatnoj dobiti/gubitku društava povezanih sudjeljujućim interesom	38	0	0	0	0	0	0	0	0	0	0	0	0	0	0	0	0	0	0
12. Aktuarski dobiti/gubici po planovima definiranih primanja	39	0	0	0	0	0	0	0	0	0	0	0	0	0	0	0	0	0	0
13. Ostale ne vlasničke promjene kapitala	40	0	0	0	0	0	0	0	0	0	0	0	0	0	0	0	0	0	0
14. Porez na transakcije priznate direktno u kapitalu	41	0	0	0	0	0	0	0	0	0	0	0	0	0	0	0	0	0	0
15. Smanjenje temeljnog (upisanog) kapitala (osim u postupku predstečajne nagodbe i nastalog reinvestiranjem dobiti)	42	0	0	0	0	0	0	0	0	0	0	0	0	0	0	0	0	0	0
16. Smanjenje temeljnog (upisanog) kapitala u postupku predstečajne nagodbe	43	0	0	0	0	0	0	0	0	0	0	0	0	0	0	0	0	0	0
17. Smanjenje temeljnog (upisanog) kapitala nastalog reinvestiranjem dobiti	44	0	0	0	0	0	0	0	0	0	0	0	0	0	0	0	0	0	0
18. Otkup vlastitih dionica/udjela	45	0	0	0	0	0	0	0	0	0	0	0	0	0	0	0	0	0	0
19. Uplate članova/dioničara	46	0	0	0	0	0	0	0	0	0	0	0	0	0	0	0	0	0	0
20. Isplata udjela u dobiti/dividende	47	0	0	0	0	0	0	0	0	0	0	0	0	0	-124.122	-461.445	-585.567	0	-585.567
21. Ostale raspodjele i isplate članovima/dioničarima	48	0	-756.992	-42.444	-66.606	-66.606	0	-203.538	0	0	0	0	0	0	206.546	0	-796.428	-319.690	-1.116.118
22. Prijenos po godišnjem rasporedu	49	0	0	0	0	0	0	0	0	0	0	0	0	0	682.738	-682.738	0	0	0
23. Povećanje rezervi u postupku predstečajne nagodbe	50	0	0	0	0	0	0	0	0	0	0	0	0	0	0	0	0	0	0
24. Stanje na zadnji dan izvještajnog razdoblja tekuće poslovne godine (AOP 31 do 50)	51	3.920.000	9.161.816	1.334.654	557.494	557.494	0	-203.538	1.876.704	0	0	0	0	-410.263	12.868.720	2.995.488	31.543.581	0	31.543.581
DODATAK IZVJEŠTAJU O PROMJENAMA KAPITALA (popunjava poduzetnik obveznik primjene MSFI-a)																			
I. OSTALA SVEOBUHVAATNA DOBIT TEKUĆEG RAZDOBLJA, UMANJENO ZA POREZE (AOP 33 do 41)	52	0	0	0	0	0	0	0	0	0	0	0	0	-173.120	0	0	-173.120	0	-173.120
II. SVEOBUHVAATNA DOBIT ILI GUBITAK TEKUĆEG RAZDOBLJA (AOP 32 + 52)	53	0	0	0	0	0	0	0	0	0	0	0	0	-173.120	0	2.995.488	2.822.368	0	2.822.368
III. TRANSAKCIJE S VLASNICIMA TEKUĆEG RAZDOBLJA PRIZNATE DIREKTNO U KAPITALU (AOP 42 do 50)	54	0	-756.992	-42.444	-66.606	-66.606	0	-203.538	0	0	0	0	0	0	765.162	-1.144.183	-1.381.995	-319.690	-1.701.685

Span d.d.

RAČUN DOBITI I GUBITKA
u razdoblju 01.01.2024. do 30.09.2024.
u eurima

Obveznik: Span d.d.

Naziv pozicije	AOP oznaka	Isto razdoblje prethodne godine		Tekuće razdoblje	
		Kumulativ	Tromjesečje	Kumulativ	Tromjesečje
1	2	3	4	5	6
I. POSLOVNI PRIHODI (AOP 002 do 006)	001	76.179.611	30.389.612	82.973.574	34.548.392
1. Prihodi od prodaje s poduzetnicima unutar grupe	002	14.784.217	3.426.888	15.935.202	4.172.263
2. Prihodi od prodaje (izvan grupe)	003	60.859.033	26.870.414	66.625.903	30.274.931
3. Prihodi na temelju upotrebe vlastitih proizvoda, robe i usluga	004	0	0	0	0
4. Ostali poslovni prihodi s poduzetnicima unutar grupe	005	25.459	11.517	91.291	25.546
5. Ostali poslovni prihodi (izvan grupe)	006	510.902	80.793	321.178	75.652
II. POSLOVNI RASHODI (AOP 008+009+013+017+018+019+022+029)	007	74.281.098	30.214.371	81.739.988	34.468.304
1. Promjene vrijednosti zaliha proizvodnje u tijeku i gotovih proizvoda	008	0	0	0	0
2. Materijalni troškovi (AOP 010 do 012)	009	54.189.233	23.465.852	57.684.942	25.642.844
a) Troškovi sirovina i materijala	010	368.406	120.276	396.158	124.360
b) Troškovi prodane robe	011	46.759.624	20.621.870	50.060.472	23.250.788
c) Ostali vanjski troškovi	012	7.061.203	2.723.706	7.228.312	2.267.696
3. Troškovi osoblja (AOP 014 do 016)	013	16.980.786	5.688.435	20.270.300	7.429.860
a) Neto plaće i nadnice	014	10.250.217	3.451.263	12.403.145	4.539.491
b) Troškovi poreza i doprinosa iz plaća	015	5.078.045	1.664.111	5.864.103	2.156.469
c) Doprinosi na plaće	016	1.652.524	573.061	2.003.052	733.900
4. Amortizacija	017	1.708.393	589.100	2.029.176	747.076
5. Ostali troškovi	018	1.397.767	468.633	1.755.570	648.524
6. Vrijednosna usklađenja (AOP 020+021)	019	4.919	2.351	0	0
a) dugotrajne imovine osim financijske imovine	020	0	0	0	0
b) kratkotrajne imovine osim financijske imovine	021	4.919	2.351	0	0
7. Rezerviranja (AOP 023 do 028)	022	0	0	0	0
a) Rezerviranja za mirovine, otpremine i slične obveze	023	0	0	0	0
b) Rezerviranja za porezne obveze	024	0	0	0	0
c) Rezerviranja za započete sudske sporove	025	0	0	0	0
d) Rezerviranja za troškove obnavljanja prirodnih bogatstava	026	0	0	0	0
e) Rezerviranja za troškove u jamstvenim rokovima	027	0	0	0	0
f) Druga rezerviranja	028	0	0	0	0
8. Ostali poslovni rashodi	029	0	0	0	0
III. FINANCIJSKI PRIHODI (AOP 031 do 040)	030	297.336	123.965	1.913.238	78.046
1. Prihodi od ulaganja u udjele (dionice) poduzetnika unutar grupe	031	0	0	1.650.000	0
2. Prihodi od ulaganja u udjele (dionice) društava povezanih sudjelujućim interesima	032	0	0	0	0
3. Prihodi od ostalih dugotrajnih financijskih ulaganja i zajmova poduzetnicima unutar grupe	033	0	0	0	0
4. Ostali prihodi s osnove kamata iz odnosa s poduzetnicima unutar grupe	034	0	0	0	0
5. Tečajne razlike i ostali financijski prihodi iz odnosa s poduzetnicima unutar grupe	035	8.972	4.636	2.146	0
6. Prihodi od ostalih dugotrajnih financijskih ulaganja i zajmova	036	0	0	0	0
7. Ostali prihodi s osnove kamata	037	27.491	4.782	72.693	49.571
8. Tečajne razlike i ostali financijski prihodi	038	260.873	114.547	188.399	28.475
9. Nerealizirani dobiti (prihodi) od financijske imovine	039	0	0	0	0
10. Ostali financijski prihodi	040	0	0	0	0
IV. FINANCIJSKI RASHODI (AOP 042 do 048)	041	501.089	209.819	430.402	202.914
1. Rashodi s osnove kamata i slični rashodi s poduzetnicima unutar grupe	042	0	0	0	0
2. Tečajne razlike i drugi rashodi s poduzetnicima unutar grupe	043	4.422	0	10.044	0
3. Rashodi s osnove kamata i slični rashodi	044	77.065	34.752	252.845	99.423
4. Tečajne razlike i drugi rashodi	045	283.722	39.187	146.682	103.491
5. Nerealizirani gubici (rashodi) od financijske imovine	046	0	0	0	0
6. Vrijednosna usklađenja financijske imovine (neto)	047	135.880	135.880	0	0
7. Ostali financijski rashodi	048	0	0	20.831	0
V. UDIO U DOBITI OD DRUŠTAVA POVEZANIH SUDJELUJUĆIM INTERESOM	049	0	0	0	0
VI. UDIO U DOBITI OD ZAJEDNIČKIH POTHVATA	050	0	0	0	0
VII. UDIO U GUBITKU OD DRUŠTAVA POVEZANIH SUDJELUJUĆIM INTERESOM	051	0	0	0	0
VIII. UDIO U GUBITKU OD ZAJEDNIČKIH POTHVATA	052	0	0	0	0
IX. UKUPNI PRIHODI (AOP 001+030+049+050)	053	76.476.947	30.513.577	84.886.812	34.626.438
X. UKUPNI RASHODI (AOP 007+041+051+052)	054	74.782.187	30.424.190	82.170.390	34.671.218
XI. DOBIT ILI GUBITAK PRIJE OPOREZIVANJA (AOP 053-054)	055	1.694.760	89.387	2.716.422	-44.780
1. Dobit prije oporezivanja (AOP 053-054)	056	1.694.760	89.387	2.716.422	0
2. Gubitak prije oporezivanja (AOP 054-053)	057	0	0	0	-44.780
XII. POREZ NA DOBIT	058	315.967	0	300.017	0
XIII. DOBIT ILI GUBITAK RAZDOBLJA (AOP 055-059)	059	1.378.793	89.387	2.416.405	-44.780

1. Dobit razdoblja (AOP 055-059)	060	1.378.793	89.387	2.416.405	0
2. Gubitak razdoblja (AOP 059-055)	061	0	0	0	-44.780
PREKINUTO POSLOVANJE (popunjavanje poduzetnik obveznika MSFI-a samo ako ima prekinuto poslovanje)					
XIV. DOBIT ILI GUBITAK PREKINUTOG POSLOVANJA PRIJE OPOREZIVANJA (AOP 063-064)	062	0	0	0	0
1. Dobit prekinutog poslovanja prije oporezivanja	063	0	0	0	0
2. Gubitak prekinutog poslovanja prije oporezivanja	064	0	0	0	0
XV. POREZ NA DOBIT PREKINUTOG POSLOVANJA	065	0	0	0	0
1. Dobit prekinutog poslovanja za razdoblje (AOP 062-065)	066	0	0	0	0
2. Gubitak prekinutog poslovanja za razdoblje (AOP 065-062)	067	0	0	0	0
UKUPNO POSLOVANJE (popunjavanje samo poduzetnik obveznik MSFI-a koji ima prekinuto poslovanje)					
XVI. DOBIT ILI GUBITAK PRIJE OPOREZIVANJA (AOP 055+062)	068	0	0	0	0
1. Dobit prije oporezivanja (AOP 068)	069	0	0	0	0
2. Gubitak prije oporezivanja (AOP 068)	070	0	0	0	0
XVII. POREZ NA DOBIT (AOP 058+065)	071	0	0	0	0
XVIII. DOBIT ILI GUBITAK RAZDOBLJA (AOP 068-071)	072	0	0	0	0
1. Dobit razdoblja (AOP 068-071)	073	0	0	0	0
2. Gubitak razdoblja (AOP 071-068)	074	0	0	0	0
DODATAK RDG-u (popunjavanje poduzetnik koji sastavlja konsolidirani godišnji financijski izvještaj)					
XIX. DOBIT ILI GUBITAK RAZDOBLJA (AOP 076+077)	075	0	0	0	0
1. Pripisana imateljima kapitala matice	076	0	0	0	0
2. Pripisana manjinskom (nekontrolirajućem) interesu	077	0	0	0	0
IZVJEŠTAJ O OSTALOJ SVEOBUHVAATNOJ DOBITI (popunjavanje poduzetnik obveznik primjene MSFI-a)					
I. DOBIT ILI GUBITAK RAZDOBLJA	078	1.378.793	89.387	2.416.405	-44.780
II. OSTALA SVEOBUHVAATNA DOBIT/GUBITAK PRIJE POREZA (AOP 80 + 87)	079	0	0	0	0
III. Stavke koje neće biti reklasificirane u dobit ili gubitak (AOP 081 do 085)	080	0	0	0	0
1. Promjene revalorizacijskih rezervi dugotrajne materijalne i nematerijalne imovine	081	0	0	0	0
2. Dobitak ili gubitak s osnove naknadnog vrednovanja vlasničkih vrijednosnih papira po fer vrijednosti kroz ostalu sveobuhvatnu dobit	082	0	0	0	0
3. Promjene fer vrijednosti financijske obveze po fer vrijednosti kroz račun dobiti i gubitka koja se može pripisati promjenama kreditnog rizika obveze	083	0	0	0	0
4. Aktuarski dobici/gubici po planovima definiranih primanja	084	0	0	0	0
5. Ostale stavke koje neće biti reklasificirane	085	0	0	0	0
6. Porez na dobit koji se odnosi na stavke koje neće biti reklasificirane	086	0	0	0	0
IV. Stavke koje je moguće reklasificirati u dobit ili gubitak (AOP 088 do 095)	087	0	0	0	0
1. Tečajne razlike iz preračuna inozemnog poslovanja	088	0	0	0	0
2. Dobitak ili gubitak s osnove naknadnog vrednovanja dužničkih vrijednosnih papira po fer vrijednosti kroz ostalu sveobuhvatnu dobit	089	0	0	0	0
4. Dobit ili gubitak s osnove učinkovite zaštite novčanih tokova	090	0	0	0	0
5. Dobit ili gubitak s osnove učinkovite zaštite neto ulaganja u inozemstvu	091	0	0	0	0
6. Udio u ostaloj sveobuhvatnoj dobiti/gubitku društava povezanih sudjelujućim interesom	092	0	0	0	0
6. Promjene fer vrijednosti vremenske vrijednosti opcije	093	0	0	0	0
7. Promjene fer vrijednosti terminskih elemenata terminskih ugovora	094	0	0	0	0
8. Ostale stavke koje je moguće reklasificirati u dobit ili gubitak	095	0	0	0	0
9. Porez na dobit koji se odnosi na stavke koje je moguće reklasificirati u dobit ili gubitak	096	0	0	0	0
V. NETO OSTALA SVEOBUHVAATNA DOBIT ILI GUBITAK (AOP 080+087 - 086 - 096)	097	0	0	0	0
VI. SVEOBUHVAATNA DOBIT ILI GUBITAK RAZDOBLJA (AOP 078+097)	098	1.378.793	89.387	2.416.405	-44.780
DODATAK Izvještaju o ostaloj sveobuhvatnoj dobiti (popunjavanje poduzetnik koji sastavlja konsolidirani izvještaj)					
VI. SVEOBUHVAATNA DOBIT ILI GUBITAK RAZDOBLJA (AOP 100+101)	099	0	0	0	0
1. Pripisana imateljima kapitala matice	100	0	0	0	0
2. Pripisana manjinskom (nekontrolirajućem) interesu	101	0	0	0	0

Span d.d.

BILANCA
stanje na dan 30.09.2024.
u eurima

Obveznik: Span d.d.

Naziv pozicije	AOP oznaka	Zadnji dan prethodne poslovne godine	Na izvještajni datum tekućeg razdoblja
1	2	3	4
A) POTRAŽIVANJA ZA UPISANI A NEUPLAĆENI KAPITAL	001	0	0
B) DUGOTRAJNA IMOVINA (AOP 003+010+020+031+036)	002	30.014.430	29.650.966
I. NEMATERIJALNA IMOVINA (AOP 004 do 009)	003	5.113.644	8.180.354
1. Izdaci za razvoj	004	1.192.430	1.351.306
2. Koncesije, patenti, licencije, robne i uslužne marke, softver i ostala prava	005	710.608	860.949
3. Goodwill	006	2.320.685	3.902.202
4. Predujmovi za nabavu nematerijalne imovine	007	0	0
5. Nematerijalna imovina u pripremi	008	889.921	715.552
6. Ostala nematerijalna imovina	009	0	1.350.345
II. MATERIJALNA IMOVINA (AOP 011 do 019)	010	6.569.955	7.911.269
1. Zemljište	011	1.731.990	1.731.990
2. Građevinski objekti	012	3.015.688	4.073.692
3. Postrojenja i oprema	013	671.780	951.527
4. Alati, pogonski inventar i transportna imovina	014	1.149.713	1.154.060
5. Biološka imovina	015	0	0
6. Predujmovi za materijalnu imovinu	016	0	0
7. Materijalna imovina u pripremi	017	784	0
8. Ostala materijalna imovina	018	0	0
9. Ulaganje u nekretnine	019	0	0
III. DUGOTRAJNA FINANCIJSKA IMOVINA (AOP 021 do 030)	020	17.185.820	12.673.058
1. Ulaganja u udjele (dionice) poduzetnika unutar grupe	021	16.808.086	12.340.707
2. Ulaganja u ostale vrijednosne papire poduzetnika unutar grupe	022	0	0
3. Dani zajmovi, depoziti i slično poduzetnicima unutar grupe	023	56.801	0
4. Ulaganja u udjele (dionice) društava povezanih sudjelujućim interesom	024	266.375	266.375
5. Ulaganja u ostale vrijednosne papire društava povezanih sudjelujućim interesom	025	0	0
6. Dani zajmovi, depoziti i slično društvima povezanim sudjelujućim interesom	026	0	0
7. Ulaganja u vrijednosne papire	027	0	0
8. Dani zajmovi, depoziti i slično	028	32.582	44.000
9. Ostala ulaganja koja se obračunavaju metodom udjela	029	0	0
10. Ostala dugotrajna financijska imovina	030	21.976	21.976
IV. POTRAŽIVANJA (AOP 032 do 035)	031	509	509
1. Potraživanja od poduzetnika unutar grupe	032	0	0
2. Potraživanja od društava povezanih sudjelujućim interesom	033	0	0
3. Potraživanja od kupaca	034	0	0
4. Ostala potraživanja	035	509	509
V. ODGOĐENA POREZNA IMOVINA	036	1.144.502	885.776
C) KRATKOTRAJNA IMOVINA (AOP 038+046+053+063)	037	19.288.376	15.493.499
I. ZALIHE (AOP 039 do 045)	038	261.494	97.695
1. Sirovine i materijal	039	0	0
2. Proizvodnja u tijeku	040	0	0
3. Gotovi proizvodi	041	0	0
4. Trgovačka roba	042	261.494	97.695
5. Predujmovi za zalihe	043	0	0
6. Dugotrajna imovina namijenjena prodaji	044	0	0
7. Biološka imovina	045	0	0
II. POTRAŽIVANJA (AOP 047 do 052)	046	14.120.790	11.167.048
1. Potraživanja od poduzetnika unutar grupe	047	421.828	419.976
2. Potraživanja od društava povezanih sudjelujućim interesom	048	0	0
3. Potraživanja od kupaca	049	13.314.805	10.394.179
4. Potraživanja od zaposlenika i članova poduzetnika	050	0	0
5. Potraživanja od države i drugih institucija	051	191.432	163.786
6. Ostala potraživanja	052	192.725	189.107
III. KRATKOTRAJNA FINANCIJSKA IMOVINA (AOP 054 do 062)	053	73.784	78.795
1. Ulaganja u udjele (dionice) poduzetnika unutar grupe	054	0	0
2. Ulaganja u ostale vrijednosne papire poduzetnika unutar grupe	055	0	0
3. Dani zajmovi, depoziti i slično poduzetnicima unutar grupe	056	73.784	78.795
4. Ulaganja u udjele (dionice) društava povezanih sudjelujućim interesom	057	0	0
5. Ulaganja u ostale vrijednosne papire društava povezanih sudjelujućim interesom	058	0	0
6. Dani zajmovi, depoziti i slično društvima povezanim sudjelujućim interesom	059	0	0
7. Ulaganja u vrijednosne papire	060	0	0
8. Dani zajmovi, depoziti i slično	061	0	0
9. Ostala financijska imovina	062	0	0
IV. NOVAC U BANCI I BLAGAJNI	063	4.832.308	4.149.961
D) PLAĆENI TROŠKOVI BUDUĆEG RAZDOBLJA I OBRAČUNATI PRIHODI	064	3.680.713	5.570.646
E) UKUPNO AKTIVA (AOP 001+002+037+064)	065	52.983.519	50.715.111
F) IZVANBILANČNI ZAPISI	066	0	0

PASIVA			
A) KAPITAL I REZERVE (AOP 068 do 070+076+077+083+086+089)	067	27.082.454	27.778.693
I. TEMELJNI (UPISANI) KAPITAL	068	3.920.000	3.920.000
II. KAPITALNE REZERVE	069	9.918.809	9.161.817
III. REZERVE IZ DOBITI (AOP 071+072-073+074+075)	070	1.259.454	1.245.829
1. Zakonske rezerve	071	1.259.454	1.245.829
2. Rezerve za vlastite dionice	072	571.011	504.405
3. Vlastite dionice i udjeli (odbitna stavka)	073	-571.011	-504.405
4. Statutarne rezerve	074	0	0
5. Ostale rezerve	075	0	0
IV. REVALORIZACIJSKE REZERVE	076	1.876.704	1.876.704
V. REZERVE FER VRIJEDNOSTI I OSTALO (AOP 078 do 082)	077	0	0
1. Fer vrijednost financijske imovine kroz ostalu sveobuhvatnu dobit (odnosno raspoložive za prodaju)	078	0	0
2. Učinkoviti dio zaštite novčanih tokova	079	0	0
3. Učinkoviti dio zaštite neto ulaganja u inozemstvu	080	0	0
4. Ostale rezerve fer vrijednosti	081	0	0
5. Tečajne razlike iz preračuna inozemnog poslovanja (konsolidacija)	082	0	0
VI. ZADRŽANA DOBIT ILI PRENESENI GUBITAK (AOP 084-085)	083	9.646.042	9.157.935
1. Zadržana dobit	084	9.646.042	9.157.935
2. Preneseni gubitak	085	0	0
VII. DOBIT ILI GUBITAK POSLOVNE GODINE (AOP 087-088)	086	461.445	2.416.408
1. Dobit poslovne godine	087	461.445	2.416.408
2. Gubitak poslovne godine	088	0	0
VIII. MANJINSKI (NEKONTROLIRAJUĆI) INTERES	089	0	0
B) REZERVIRANJA (AOP 091 do 096)	090	0	0
1. Rezerviranja za mirovine, otpremnine i slične obveze	091	0	0
2. Rezerviranja za porezne obveze	092	0	0
3. Rezerviranja za započete sudske sporove	093	0	0
4. Rezerviranja za troškove obnavljanja prirodnih bogatstava	094	0	0
5. Rezerviranja za troškove u jamstvenim rokovima	095	0	0
6. Druga rezerviranja	096	0	0
C) DUGOROČNE OBVEZE (AOP 098 do 108)	097	2.995.261	2.289.171
1. Obveze prema poduzetnicima unutar grupe	098	0	0
2. Obveze za zajmove, depozite i slično poduzetnika unutar grupe	099	0	0
3. Obveze prema društvima povezanim sudjeljujućim interesom	100	0	0
4. Obveze za zajmove, depozite i slično društava povezanih sudjeljujućim interesom	101	0	0
5. Obveze za zajmove, depozite i slično	102	0	0
6. Obveze prema bankama i drugim financijskim institucijama	103	33.333	0
7. Obveze za predujmove	104	0	0
8. Obveze prema dobavljačima	105	0	0
9. Obveze po vrijednosnim papirima	106	0	0
10. Ostale dugoročne obveze	107	2.549.969	1.718.500
11. Odgođena porezna obveza	108	411.959	570.671
D) KRATKOROČNE OBVEZE (AOP 110 do 123)	109	18.093.243	17.893.088
1. Obveze prema poduzetnicima unutar grupe	110	293.901	381.718
2. Obveze za zajmove, depozite i slično poduzetnika unutar grupe	111	0	0
3. Obveze prema društvima povezanim sudjeljujućim interesom	112	0	0
4. Obveze za zajmove, depozite i slično društava povezanih sudjeljujućim interesom	113	0	0
5. Obveze za zajmove, depozite i slično	114	0	0
6. Obveze prema bankama i drugim financijskim institucijama	115	2.073.477	6.581.694
7. Obveze za predujmove	116	209.189	236.436
8. Obveze prema dobavljačima	117	10.101.315	3.955.872
9. Obveze po vrijednosnim papirima	118	0	0
10. Obveze prema zaposlenicima	119	1.275.225	1.594.061
11. Obveze za poreze, doprinose i slična davanja	120	1.265.065	997.738
12. Obveze s osnovne udjela u rezultatu	121	0	0
13. Obveze po osnovi dugotrajne imovine namijenjene prodaji	122	0	0
14. Ostale kratkoročne obveze	123	2.875.071	4.145.569
E) ODGOĐENO PLAĆANJE TROŠKOVA I PRIHOD BUDUĆEGA RAZDOBLJA	124	4.812.561	2.754.159
F) UKUPNO – PASIVA (AOP 067+090+097+109+124)	125	52.983.519	50.715.111
G) IZVANBILANČNI ZAPISI	126	0	0

Span d.d.

IZVJEŠTAJ O NOVČANOM TIJEKU - Indirektna metoda
u razdoblju 01.01.2024. do 30.09.2024.
u eurima

Obveznik: Span d.d.

Naziv pozicije	AOP oznaka	Isto razdoblje prethodne godine	Tekuće razdoblje
1	2	3	4
Novčani tokovi od poslovnih aktivnosti			
1. Dobit prije oporezivanja	001	1.694.759	2.716.424
2. Usklađenja (AOP 003 do 010):	002	1.881.120	634.522
a) Amortizacija	003	1.708.393	2.029.177
b) Dobici i gubici od prodaje i vrijednosna usklađenja dugotrajne materijalne i nematerijalne imovine	004	-17.646	-16.918
c) Dobici i gubici od prodaje i nerealizirani dobiti i gubici i vrijednosno usklađenje financijske imovine	005	140.799	30.255
d) Prihodi od kamata i dividendi	006	-27.491	-1.722.693
e) Rashodi od kamata	007	77.065	252.846
f) Rezerviranja	008	0	0
g) Tečajne razlike (nerealizirane)	009	0	0
h) Ostala usklađenja za nenovčane transakcije i nerealizirane dobitke i gubitke	010	0	61.855
I. Povećanje ili smanjenje novčanih tokova prije promjena u radnom kapitalu (AOP 001+002)	011	3.575.879	3.350.946
3. Promjene u radnom kapitalu (AOP 013 do 016):	012	-3.423.768	-5.852.119
a) Povećanje ili smanjenje kratkoročnih obveza	013	876.635	-6.177.015
b) Povećanje ili smanjenje kratkotrajnih potraživanja	014	-1.389.391	4.245.961
c) Povećanje ili smanjenje zaliha	015	279.623	163.799
d) Ostala povećanja ili smanjenja radnog kapitala	016	-3.190.635	-4.084.864
II. Novac iz poslovanja (AOP 011+012)	017	152.111	-2.501.173
4. Novčani izdaci za kamate	018	-93.858	-227.962
5. Plaćeni porez na dobit	019	-18.961	-198.272
A) NETO NOVČANI TOKOVI OD POSLOVNIH AKTIVNOSTI (AOP 017 do 019)	020	39.292	-2.927.407
Novčani tokovi od investicijskih aktivnosti			
1. Novčani primici od prodaje dugotrajne materijalne i nematerijalne imovine	021	18.394	21.301
2. Novčani primici od prodaje financijskih instrumenata	022	0	0
3. Novčani primici od kamata	023	0	72.693
4. Novčani primici od dividendi	024	0	1.650.000
5. Novčani primici s osnove povrata danih zajmova i štednih uloga	025	0	0
6. Ostali novčani primici od investicijskih aktivnosti	026	0	1.272.054
III. Ukupno novčani primici od investicijskih aktivnosti (AOP 021 do 026)	027	18.394	3.016.048
1. Novčani izdaci za kupnju dugotrajne materijalne i nematerijalne imovine	028	-1.879.282	-994.679
2. Novčani izdaci za stjecanje financijskih instrumenata	029	0	0
3. Novčani izdaci s osnove danih zajmova i štednih uloga za razdoblje	030	0	0
4. Stjecanje ovisnog društva, umanjeno za stečeni novac	031	-7.941.492	-2.361.799
5. Ostali novčani izdaci od investicijskih aktivnosti	032	0	0
IV. Ukupno novčani izdaci od investicijskih aktivnosti (AOP 028 do 032)	033	-9.820.774	-3.356.478
B) NETO NOVČANI TOKOVI OD INVESTICIJSKIH AKTIVNOSTI (AOP 027+033)	034	-9.802.380	-340.430
Novčani tokovi od financijskih aktivnosti			
1. Novčani primici od povećanja temeljnog (upisanog) kapitala	035	0	0
2. Novčani primici od izdavanja vlasničkih i dužničkih financijskih instrumenata	036	0	0
3. Novčani primici od glavnice kredita, pozajmica i drugih posudbi	037	2.000.025	12.450.000
4. Ostali novčani primici od financijskih aktivnosti	038	80.478	155.317
V. Ukupno novčani primici od financijskih aktivnosti (AOP 035 do 038)	039	2.080.503	12.605.317
1. Novčani izdaci za otplatu glavnice kredita, pozajmica i drugih posudbi i dužničkih financijskih instrumenata	040	-485.585	-8.065.929
2. Novčani izdaci za isplatu dividendi	041	-2.584.250	-585.566
3. Novčani izdaci za financijski najam	042	-885	0
4. Novčani izdaci za otkup vlastitih dionica i smanjenje temeljnog (upisanog) kapitala	043	-1.193.025	-470.109
5. Ostali novčani izdaci od financijskih aktivnosti	044	-852.282	-898.223
VI. Ukupno novčani izdaci od financijskih aktivnosti (AOP 040 do 044)	045	-5.116.027	-10.019.827
C) NETO NOVČANI TOKOVI OD FINANCIJSKIH AKTIVNOSTI (AOP 039+045)	046	-3.035.524	2.585.490
1. Nerealizirane tečajne razlike po novcu i novčanim ekvivalentima	047	0	0
D) NETO POVEĆANJE ILI SMANJENJE NOVČANIH TOKOVA (AOP 020+034+046+047)	048	-12.798.612	-682.347
E) NOVAC I NOVČANI EKIVALENTI NA POČETKU RAZDOBLJA	049	14.212.306	4.832.308
F) NOVAC I NOVČANI EKIVALENTI NA KRAJU RAZDOBLJA (AOP 048+049)	050	1.413.694	4.149.961

Span d.d.

IZVJEŠTAJ O PROMJENAMA KAPITALA

za razdoblje od 01.01.2024. do 30.09.2024.

u eurima

Opis pozicije	AOP oznaka	Raspodjeljivo imateljima kapitala matice															Manjinski (nekontrolirajući) interes	Ukupno kapital i rezerve	
		Temeljni (upisani) kapital	Kapitalne rezerve	Zakonske rezerve	Rezerve za vlastite dionice	Vlastite dionice i udjeli (odbitna stavka)	Statutarne rezerve	Ostale rezerve	Revalorizacijske rezerve	Fer vrijednost financijske imovine kroz ostalu sveobuhvatnu dobit (raspoloživa za prodaju)	Učinkoviti dio zaštite novčanih tokova	Učinkoviti dio zaštite neto ulaganja u inozemstvo	Ostale rezerve fer vrijednosti	Tečajne razlike iz preračuna inozemnog poslovanja	Zadržana dobit / preneseni gubitak	Dobit / gubitak poslovne godine			Ukupno raspodjeljivo imateljima kapitala matice
1	2	3	4	5	6	7	8	9	10	11	12	13	14	15	16	17	18 (3 do 6-7 + 8 do 17)	19	20 (18+19)
Prethodno razdoblje																			
1. Stanje na dan početka prethodne poslovne godine	01	2.601.367	10.912.206	1.168.910	103.683	103.683	0	0	1.997.109	0	0	0	0	0	7.098.471	5.569.288	29.347.351	0	29.347.351
2. Promjene računovodstvenih politika	02	0	0	0	0	0	0	0	0	0	0	0	0	0	0	0	0	0	0
3. Ispravak pogreški	03	0	0	0	0	0	0	0	0	0	0	0	0	0	0	0	0	0	0
4. Stanje na dan početka prethodne poslovne godine (prepravljeno) (AOP 01 do 03)	04	2.601.367	10.912.206	1.168.910	103.683	103.683	0	0	1.997.109	0	0	0	0	0	7.098.471	5.569.288	29.347.351	0	29.347.351
5. Dobit/gubitak razdoblja	05	0	0	0	0	0	0	0	0	0	0	0	0	0	0	461.445	461.445	0	461.445
6. Tečajne razlike iz preračuna inozemnog poslovanja	06	0	0	0	0	0	0	0	0	0	0	0	0	0	0	0	0	0	0
7. Promjene revalorizacijskih rezervi dugotrajne materijalne i nematerijalne imovine	07	0	0	0	0	0	0	0	-120.405	0	0	0	0	0	120.405	0	0	0	0
8. Dobitak ili gubitak s osnove naknadnog vrednovanja financijske imovine prema fer vrijednosti kroz ostalu sveobuhvatnu dobit (raspoloživa za prodaju)	08	0	0	0	0	0	0	0	0	0	0	0	0	0	0	0	0	0	0
9. Dobitak ili gubitak s osnove učinkovite zaštite novčanog toka	09	0	0	0	0	0	0	0	0	0	0	0	0	0	0	0	0	0	0
10. Dobitak ili gubitak s osnove učinkovite zaštite neto ulaganja u inozemstvu	10	0	0	0	0	0	0	0	0	0	0	0	0	0	0	0	0	0	0
11. Udio u ostaloj sveobuhvatnoj dobiti/gubitku društava povezanih sudjeljujućim interesom	11	0	0	0	0	0	0	0	0	0	0	0	0	0	0	0	0	0	0
12. Aktuarski dobiti/gubici po planovima definiranih primanja	12	0	0	0	0	0	0	0	0	0	0	0	0	0	0	0	0	0	0
13. Ostale ne vlasničke promjene kapitala	13	1.318.633	-1.318.633	0	0	0	0	0	0	0	0	0	0	0	0	0	0	0	0
14. Porez na transakcije priznate direktno u kapitalu	14	0	0	0	0	0	0	0	0	0	0	0	0	0	0	0	0	0	0
15. Smanjenje temeljnog (upisanog) kapitala (osim u postupku predstečajne nagodbe i nastalog reinvestiranjem dobiti)	15	0	0	0	0	0	0	0	0	0	0	0	0	0	0	0	0	0	0
16. Smanjenje temeljnog (upisanog) kapitala u postupku predstečajne nagodbe	16	0	0	0	0	0	0	0	0	0	0	0	0	0	0	0	0	0	0
17. Smanjenje temeljnog (upisanog) kapitala nastalog reinvestiranjem dobiti	17	0	0	0	0	0	0	0	0	0	0	0	0	0	0	0	0	0	0
18. Otkup vlastitih dionica/udjela	18	0	0	0	703.413	703.413	0	0	0	0	0	0	0	0	0	0	0	0	0
19. Uplate članova/dioničara	19	0	0	0	0	0	0	0	0	0	0	0	0	0	0	0	0	0	0
20. Isplata udjela u dobiti/dividende	20	0	0	0	0	0	0	0	0	0	0	0	0	0	0	-2.584.250	-2.584.250	0	-2.584.250
21. Ostale raspodjele i isplate članovima/dioničarima	21	0	325.236	90.544	-236.085	-236.085	0	0	0	0	0	0	0	0	-557.872	0	-142.092	0	-142.092
22. Prijenos u pozicije rezervi po godišnjem rasporedu	22	0	0	0	0	0	0	0	0	0	0	0	0	2.985.038	-2.985.038	0	0	0	0
23. Povećanje rezervi u postupku predstečajne nagodbe	23	0	0	0	0	0	0	0	0	0	0	0	0	0	0	0	0	0	0
24. Stanje na zadnji dan izvještajnog razdoblja prethodne poslovne godine (04 do 23)	24	3.920.000	9.918.809	1.259.454	571.011	571.011	0	0	1.876.704	0	0	0	0	0	9.646.042	461.445	27.082.454	0	27.082.454
DODATAK IZVJEŠTAJU O PROMJENAMA KAPITALA (popunjava poduzetnik obveznik primjene MSFI-a)																			
I. OSTALA SVEOBUHVAATNA DOBIT PRETHODNOG RAZDOBLJA, UMANJENO ZA POREZE (AOP 06 do 14)	25	1.318.633	-1.318.633	0	0	0	0	0	-120.405	0	0	0	0	0	120.405	0	0	0	0
II. SVEOBUHVAATNA DOBIT ILI GUBITAK PRETHODNOG RAZDOBLJA (AOP 05+25)	26	1.318.633	-1.318.633	0	0	0	0	0	-120.405	0	0	0	0	0	120.405	461.445	461.445	0	461.445
III. TRANSAKCIJE S VLASNICIMA PRETHODNOG RAZDOBLJA PRIZNATE DIREKTNO U KAPITALU (AOP 15 do 23)	27	0	325.236	90.544	467.328	467.328	0	0	0	0	0	0	0	0	2.427.166	-5.569.288	-2.726.342	0	-2.726.342
Tekuće razdoblje																			
1. Stanje na dan početka tekuće poslovne godine	28	3.920.000	9.918.809	1.259.454	571.011	571.011	0	0	1.876.704	0	0	0	0	0	9.646.042	461.445	27.082.454	0	27.082.454
2. Promjene računovodstvenih politika	29	0	0	0	0	0	0	0	0	0	0	0	0	0	0	0	0	0	0
3. Ispravak pogreški	30	0	0	0	0	0	0	0	0	0	0	0	0	0	0	0	0	0	0
4. Stanje na dan početka tekuće poslovne godine (prepravljeno) (AOP 28 do 30)	31	3.920.000	9.918.809	1.259.454	571.011	571.011	0	0	1.876.704	0	0	0	0	0	9.646.042	461.445	27.082.454	0	27.082.454
5. Dobit/gubitak razdoblja	32	0	0	0	0	0	0	0	0	0	0	0	0	0	0	2.416.408	2.416.408	0	2.416.408
6. Tečajne razlike iz preračuna inozemnog poslovanja	33	0	0	0	0	0	0	0	0	0	0	0	0	0	0	0	0	0	0
7. Promjene revalorizacijskih rezervi dugotrajne materijalne i nematerijalne imovine	34	0	0	0	0	0	0	0	0	0	0	0	0	0	0	0	0	0	0
8. Dobitak ili gubitak s osnove naknadnog vrednovanja financijske imovine prema fer vrijednosti kroz ostalu sveobuhvatnu dobit (raspoloživa za prodaju)	35	0	0	0	0	0	0	0	0	0	0	0	0	0	0	0	0	0	0
9. Dobitak ili gubitak s osnove učinkovite zaštite novčanog toka	36	0	0	0	0	0	0	0	0	0	0	0	0	0	0	0	0	0	0
10. Dobitak ili gubitak s osnove učinkovite zaštite neto ulaganja u inozemstvu	37	0	0	0	0	0	0	0	0	0	0	0	0	0	0	0	0	0	0
11. Udio u ostaloj sveobuhvatnoj dobiti/gubitku društava povezanih sudjeljujućim interesom	38	0	0	0	0	0	0	0	0	0	0	0	0	0	0	0	0	0	0
12. Aktuarski dobiti/gubici po planovima definiranih primanja	39	0	0	0	0	0	0	0	0	0	0	0	0	0	0	0	0	0	0
13. Ostale ne vlasničke promjene kapitala	40	0	0	0	0	0	0	0	0	0	0	0	0	0	0	0	0	0	0
14. Porez na transakcije priznate direktno u kapitalu	41	0	0	0	0	0	0	0	0	0	0	0	0	0	0	0	0	0	0
15. Smanjenje temeljnog (upisanog) kapitala (osim u postupku predstečajne nagodbe i nastalog reinvestiranjem dobiti)	42	0	0	0	0	0	0	0	0	0	0	0	0	0	0	0	0	0	0
16. Smanjenje temeljnog (upisanog) kapitala u postupku predstečajne nagodbe	43	0	0	0	0	0	0	0	0	0	0	0	0	0	0	0	0	0	0
17. Smanjenje temeljnog (upisanog) kapitala nastalog reinvestiranjem dobiti	44	0	0	0	0	0	0	0	0	0	0	0	0	0	0	0	0	0	0
18. Otkup vlastitih dionica/udjela	45	0	0	0	0	0	0	0	0	0	0	0	0	0	0	0	0	0	0
19. Uplate članova/dioničara	46	0	0	0	0	0	0	0	0	0	0	0	0	0	0	0	0	0	0
20. Isplata udjela u dobiti/dividende	47	0	0	0	0	0	0	0	0	0	0	0	0	0	-124.122	-461.445	-585.567	0	-585.567
21. Ostale raspodjele i isplate članovima/dioničarima	48	0	-756.992	-13.624	-66.606	-66.606	0	0	0	0	0	0	0	0	-363.985	0	-1.134.601	0	-1.134.601
22. Prijenos po godišnjem rasporedu	49	0	0	0	0	0	0	0	0	0	0	0	0	0	0	0	0	0	0
23. Povećanje rezervi u postupku predstečajne nagodbe	50	0	0	0	0	0	0	0	0	0	0	0	0	0	0	0	0	0	0
24. Stanje na zadnji dan izvještajnog razdoblja tekuće poslovne godine (AOP 31 do 50)	51	3.920.000	9.161.817	1.245.830	504.405	504.405	0	0	1.876.704	0	0	0	0	0	9.157.935	2.416.408	27.778.694	0	27.778.694
DODATAK IZVJEŠTAJU O PROMJENAMA KAPITALA (popunjava poduzetnik obveznik primjene MSFI-a)																			
I. OSTALA SVEOBUHVAATNA DOBIT TEKUĆEG RAZDOBLJA, UMANJENO ZA POREZE (AOP 33 do 41)	52	0	0	0	0	0	0	0	0	0	0	0	0	0	0	0	0	0	0
II. SVEOBUHVAATNA DOBIT ILI GUBITAK TEKUĆEG RAZDOBLJA (AOP 32 + 52)	53	0	0	0	0	0	0	0	0	0	0	0	0	0	0	2.416.408	2.416.408	0	2.416.408
III. TRANSAKCIJE S VLASNICIMA TEKUĆEG RAZDOBLJA PRIZNATE DIREKTNO U KAPITALU (AOP 42 do 50)	54	0	-756.992	-13.624	-66.606	-66.606	0	0	0	0	0	0	0	0	-488.107	-461.445	-1.720.168	0	-1.720.168

4. Bilješke

4.1. Bilješke uz financijske izvještaje – (koji se sastavljaju za tromjesečna razdoblja)

Naziv izdavatelja: Span d.d
Adresa: Koturaška cesta 47, 10000 Zagreb
OIB: 19680551758
MBS: 080192242
Izvještajno razdoblje: 01. 01. 2024. do 30. 09. 2024.

Bilješke uz financijske izvještaje za tromjesečna razdoblja priložene su u Nerevidiranim rezultatima poslovanja Span Grupe i društva Span d.d. za devet mjeseci 2024. godine koji je dostupan na internetskim stranicama Zagrebačke burze.

Godišnji izvještaj Span Grupe i društva Span d.d. za 2023. godinu dostupan je na internetskim stranicama tvrtke Span d.d.

Računovodstvene politike koje se primjenjuju prilikom sastavljanja financijskih izvještaja za izvještajno razdoblje iste su kao i u posljednjim godišnjim financijskim izvještajima.

Span d.d. je izdao korporativne garancije u iznosu 5.083 tisuće eura (od toga za povezana društva 2.828 tisuće eura).

Prosječan broj zaposlenih Span Grupe u razdoblju od 1.1.2024. do 30.09.2024. godine bio je 859. Prosječan broj zaposlenih društva Span d.d. u razdoblju od 1.1.2024. do 30.09.2024. godine bio je 700.

U promatranom razdoblju društvo Span d.d. kapitaliziralo je trošak rada koji se odnosi na nastavak razvoja interno generirane nematerijalne imovine. Ukupan iznos troška zaposlenih tijekom razdoblja iznosi 20.369 tisuća eura od čega iznos od 20.270 tisuća eura direktno tereti troškove razdoblja, dok je 98 tisuća eura kapitalizirano. Kapitalizirani trošak raščlanjen je na neto plaće (59 tisuća eura), poreze i doprinose iz plaća (10 tisuća eura) te doprinose na plaće (29 tisuća eura). U promatranom razdoblju Span Grupa kapitalizirala je trošak rada koji se odnosi na nastavak razvoja interno generirane nematerijalne imovine. Ukupan iznos troška zaposlenih tijekom razdoblja iznosi 26.241 tisuće eura od čega iznos od 26.143 tisuće eura direktno tereti troškove razdoblja, dok je 98 tisuća eura kapitalizirano. Kapitalizirani trošak raščlanjen je na neto plaće (59 tisuća eura), poreze i doprinose iz plaća (10 tisuća eura) te doprinose na plaće (29 tisuća eura).

Odgodena porezna imovina Span Grupe na dan 31.12.2023. iznosi 1.724 tisuća eura, a društva Span d.d. 1.145 tisuća eura. U Span Grupi je u izvještajnom razdoblju smanjena odgođena porezna imovina za 623 tisuća eura, a u društvu Span d.d. odgođena porezna imovina

smanjena je za 259 tisuća eura. Smanjenje odgođene porezne imovine odnosi se na obvezu poreza na dobit koja je utvrđena na ostvareni rezultat u izvještanom razdoblju.

Span d.d. za 2023. godinu drži sudjelujući udjel u kapitalu u poduzećima Trilix d.o.o., Zagreb i Bonsai d.o.o., Zagreb. Iznos kapitala koji društvo Span d.d. drži u poduzeću Trilix d.o.o. iznosi 60%, odnosno 298 tisuća eura, iznos ukupnog kapitala i rezervi društva Trilix d.o.o. iznosi 497 tisuća eura, a dobitak u poslovnoj godini 2023. iznosi 233 tisuća eura. Iznos kapitala koji društvo Span d.d. drži u poduzeću Bonsai d.o.o. iznosi 70%, odnosno 278 tisuća eura, iznos ukupnog kapitala i rezervi društva Bonsai d.o.o. iznosi 396 tisuća eura, a dobitak u poslovnoj godini 2023. iznosi 31 tisuća eura.


Poduzetnici gdje Span d.d. ima neograničenu odgovornost su: Span d.o.o. Ljubljana, Span IT Ltd. London, Span USA Inc. Chicago, Span LLC Baku, Span GmbH Munich, LLC Span Kiev, Span Swiss AG u likvidaciji Zurich, SPAN-IT SRL Kišinjev, Span Centar kibernetičke sigurnosti d.o.o. Zagreb, GT Tarkvara OU Tallinn i Span LLC Tbilisi, a od 4.7.2024. kupnjom dodatnih 30% poslovnih udjela stiče neograničenu odgovornost i u društvu Trilix d.o.o. Zagreb.

5. Izjava o odgovornosti za sastavljanje izvještaja promatranog razdoblja

Izjava

Nerevidirani financijski izvještaji društva Span d.d. i Span Grupe sastavljeni za period od 1.1.2024. – 30.09.2024. godine, prikazani su fer i istinito u skladu sa Međunarodnim standardima financijskog izvještavanja, koji su konzistentno primijenjeni u odnosu na prethodne godine.

Sve materijalno značajne transakcije su odgovarajuće evidentirane u računovodstvenim evidencijama na kojima se temelje financijski izvještaji. Pružaju istinit i potpun pregled imovine i obveza, financijskog položaja i poslovanja društva Span d.d i Span Grupe.



Nikola Dujmović
predsjednik Uprave, Span d.d.