



**span**

Nerevidirani rezultati  
poslovanja Span Grupe  
i društva Span d.d.

SIJEČANJ – PROSINAC 2024.


# Sadržaj

<b>1.</b>	<b>Međuzvještaj rukovodstva – Management Report</b>	<b>3</b>
1.1.	Izjava Ane Vukšić, članice Uprave, direktorice financija	4
1.2.	Korporativni događaji	6
1.2.1.	Imenovanje Uprave društva Span d.d.	6
1.2.2.	Program otkupa vlastitih dionica	6
1.2.3.	Osnivanje društva Span B.V sa sjedištem u Nizozemskoj	7
1.2.4.	Stjecanja i otpuštanja vlastitih dionica	7
1.3.	Poslovni događaji, nagrade, priznanja	7
1.3.1.	Span Cyber Security Arena: sve o najnovijim trendovima i nadolazećim rizicima	7
1.4.	Razine mjera kibernetičke sigurnosti iz uredbe Vlade RH o kibernetičkoj sigurnosti	9
1.5.	Ljudi i zajednica	9
1.5.1.	HR Inicijative	9
1.5.1.1.	Razvoj rukovodećih kompetencija i organizacijske učinkovitosti	9
1.5.1.2.	Span Heroji 2024	10
1.5.1.3.	Suradnja s akademskom zajednicom	10
1.5.1.4.	LifeSpan: Podrška roditeljima u očuvanju sigurnosti djece	11
1.5.2.	Održivost u Spanu	11
1.5.2.1.	Korporativno volontiranje u Spanu	11
1.5.2.2.	Span za obrazovanje budućnosti	12
1.5.2.3.	Darivanje krvi	13
1.5.2.4.	Suradnja s Hrvatskim poslovnim savjetom za održivi razvoj (HRPSOR)	13
1.5.2.5.	Pošumljavanje u suradnji s Projektom O2	14
1.5.2.6.	Krijesnica: Svjetlo nade za djecu i obitelji suočene s malignim bolestima	14
<b>2.</b>	<b>Financijski pokazatelji za dvanaest mjeseci 2024. godine</b>	<b>16</b>
2.1.	Poslovni prihodi, EBITDA i neto dobit Span Grupe	17
2.2.	Poslovni prihodi, EBITDA i neto dobit društva Span d.d.	17
2.3.	Osnovne značajke razdoblja – dvanaest mjeseci 2024. godine	18
2.4.	Prihodi po segmentima	20
2.5.	Prihodi po geografiji	22
2.6.	Bilanca	23
2.7.	Novčani tok	25
<b>3.</b>	<b>Financijski izvještaji Span Grupe i Span d.d.</b>	<b>26</b>
<b>4.</b>	<b>Bilješke</b>	<b>39</b>
4.1.	Bilješke uz financijske izvještaje – (koji se sastavljaju za tromjesečna razdoblja)	39
<b>5.</b>	<b>Izjava o odgovornosti za sastavljanje izvještaja promatranog razdoblja</b>	<b>40</b>



1.  
Međuzvještaj  
rukovodstva –  
Management  
Report

## 1.1. Izjava Ane Vukšić, članice Uprave, direktorice financija



d prosinca 2024. godine u Spanu imam novu ulogu. Nakon više od 18 godina duge karijere koju sam brusila u području financija, imenovana sam članicom Uprave Spana za financije. Time su pod mojom nadležnosti financije, kontroling i računovodstvo, uredska administracija, logistika i ESG.

Veseli me što sam dobila priliku napisati osvrt na 2024. godinu. Iznimno sam ponosna na financijske rezultate kojima smo zaključili 2024. godinu. Ukupni prihodi Span Grupe iznose 182 milijuna eura, što je rast od 26 % u odnosu na 2023. godinu. EBITDA prije jednokratnih stavki u odnosu na 2023. godinu raste za 40% i iznosi 10 milijuna eura, te bilježi rast i u odnosu na rekordnu 2022. godinu kada je iznosila 9,5 milijuna eura.

Od poslovnih događaja u 2024. moram istaknuti i osnivanje društva Span B. V. sa sjedištem u Nizozemskoj, kojem je cilj ojačati komercijalne i strateške veze s najvažnijim partnerima, prije svega Microsoftom i Googleom. Također, prvi smo put organizirali konferenciju Span Cyber Security Arena, koja je okupila Hrvatske i međunarodne predavače te više od 500 posjetitelja. Cilj konferencije jest postizanje snažnije kibernetičke otpornosti, a s tim ciljem nastavljamo i u 2025. godini. Najavili smo da nas na proljeće čeka drugo izdanje ove konferencije, a sada je i službeno! Druga Span Cyber Security Arena održat će se u Opatiji i ovog puta će u tri dana trajanja okupiti više od 30 domaćih i stranih predavača.

Kako je ESG u mojoj nadležnosti, moram se osvrnuti i na ovu sve važniju temu, pogotovo nakon 2024. godine u kojoj smo se suočili s novim obvezama u području održivosti koje su značajno oblikovale naše poslovanje i strateške prioritete. Implementacija Direktive o korporativnom izvještavanju o održivosti (CSRD) i prvih Europskih standarda za izvještavanje o održivosti (ESRS) zahtijevala je prilagodbu naših internih procesa i sustava izvještavanja.

Također, proveli smo prvu Dubinsku analizu značajnosti (DMA), čime smo postavili čvrste temelje za još transparentnije i preciznije praćenje utjecaja Spanova poslovanja na okoliš, društvo i upravljanje (ESG).

Na održivost u Spanu ne gledamo samo kao na regulatornu obvezu, već kao na stratešku priliku za dugoročno jačanje otpornosti i konkurentnosti. Iz tog razloga integriramo održivost u svoje ključne poslovne odluke, čime osiguravamo da inovacije i tehnološki razvoj budu usmjereni na stvaranje pozitivnog društvenog i ekološkog učinka. Svjesni smo i da su edukacija i podizanje svijesti o ovoj temi unutar organizacije ključni, pa smo tijekom 2024. godine proveli vanjsku edukaciju kako bismo osnažili svoje timove u razumijevanju i primjeni ESG standarda u svakodnevnom poslovanju. Spanovci su ključni pokretači promjena, a njihova uključenost u održive inicijative doprinosi stvaranju kulture odgovornosti i inovacija.

Sve ovo zapravo je tek početak sveobuhvatne transformacije. Želja nam je dugoročno osigurati otpornost svojeg poslovanja, ispuniti regulatorne zahtjeve i nastaviti stvarati vrijednost za sve dionike. Naš cilj nije samo usklađenost s propisima, već proaktivno prepoznavanje prilika za inovacije, razvoj zelenih tehnologija i odgovoran rast.



## 1.2. Korporativni događaji

### 1.2.1. Imenovanje Uprave društva Span d.d.

Nadzorni odbor društva Span d.d. („Društvo“) na sjednici održanoj 12. studenog 2024. godine donio je odluku o imenovanju Uprave Društva za novo mandatno razdoblje od pet godina. Upravu Društva od 16. prosinca 2024. godine čine Nikola Dujmović kao predsjednik te Saša Kramar i Ana Vukšić kao članovi.

Ana Vukšić nova je članica Uprave Društva zadužena za financije. Svoju više od 18 godina dugu karijeru započela je 2006. godine u društvu Iskon Internet d.d. u odjelu računovodstva te kasnije kao stručnjakinja za izvještavanje i kontroling. U Proficio d.d. došla je na poziciju voditeljice kontrolinga i izvještavanja, a od 2016. godine obnašala je funkciju direktorice financija.

Spanu se pridružila 2020. godine i zadužena je za rad odjela financija, računovodstva, ESG-a i logistike. Draganu Markoviću i Marijanu Pongracu mandati su istekli 16. prosinca 2024. godine te su njihove odgovornosti prenesene u djelokrug zajedničkih poslova Uprave.

### 1.2.2. Program otkupa vlastitih dionica

Društvo je do 5. prosinca 2024. godine imalo usvojen Program otkupa vlastitih dionica izglasan na sjednici Uprave i Nadzornog odbora Društva održanoj 2. prosinca 2022. godine.

Na sjednici Uprave Društva održanoj 5. prosinca 2024. godine, uz prethodnu suglasnost Nadzornog odbora, usvojen je novi Program otkupa vlastitih dionica („Program“), sukladno Odluci Glavne skupštine od 13. lipnja 2022. godine.

Usvajanjem novog Programa prestao je važiti Program otkupa vlastitih dionica usvojen na sjednici Uprave Društva održanoj 2. prosinca 2022. godine.

Novi Program provodi se s ciljem raspolaganja dionicama u okviru ESOP programa Društva, nagrađivanja članova Uprave, radnika Društva i povezanih društava, potencijalnih akvizicija društava, kao i za sve ostale svrhe koje su kao takve predviđene i dopuštene primjenjivim zakonodavstvom Republike Hrvatske, a sukladno Odluci Glavne skupštine Društva od dana 13. lipnja 2022. godine.

Društvo planira otkupiti vlastite dionice na uređenom tržištu Zagrebačke burze do maksimalno 150.000 (stopedesettisuća) dionica<sup>1</sup> s novčanim iznosom dodijeljenim Programom u iznosu od 11.250.000,00 (jedanaest milijunadjestopedesettisuća) eura. Društvo nije obvezno ni u jednom trenutku otkupiti vlastite dionice, nego će djelovati kao kupac, ovisno o tržišnim uvjetima.

Program je započeo 5. prosinca 2024. godine te će biti završen najkasnije do 12. lipnja 2027. godine, a ovisi o tržišnim uvjetima i strateškim odlukama Društva te se može promijeniti, napustiti ili na bilo koji način prilagođavati tijekom svoga trajanja. Ovaj Program ne uređuje kupnju vlastitih dionica putem organiziranih tender ponuda na Zagrebačkoj burzi.

<sup>1</sup> Cijena po kojoj se stječu vlastite dionice ne smije biti iznad 10 % (deset posto) odnosno ispod 10 % (deset posto) prosječne tržišne cijene koja je za te dionice ostvarena tijekom prethodnog dana trgovanja.

### 1.2.3. Osnivanje društva Span B.V sa sjedištem u Nizozemskoj

Dana 16. prosinca 2024. godine pri gospodarskoj komori Nizozemske osnovano je i registrirano društvo pod tvrtkom Span B. V., Keizersgracht 482, 1017 EG, Amsterdam, Nizozemska, ID: 95799907. Osnivač i jedini član društva je Span d.d. Društvo je registrirano za poslovanje na regionalnom tržištu.

### 1.2.4. Stjecanja i otpuštanja vlastitih dionica

Društvo je 8. listopada 2024. godine otpustilo 3.858 vlastitih dionica, sukladno uvjetima objavljenim u Prospektu u vezi s javnom ponudom i uvrštenjem dionica na uređeno tržište, a koji se odnosi na dodjelu Dodatnih Dionica koje će Izdavatelj dodijeliti pojedinom Radniku sukladno ESOP programu.

Prije navedenog otpuštanja Društvo je posjedovalo 7.860 vlastitih dionica koje čine 0,4010 % temeljnog kapitala<sup>2</sup>, a nakon navedenog otpuštanja, posjedovalo je ukupno 4.002 dionica, koje čine 0,2042 % temeljnog kapitala.

Kroz četvrti kvartal Društvo je steklo 4.800 vlastitih dionica te na dan 31. prosinca 2024. godine drži **8.802 vlastite dionice**, što predstavlja **0,4491 %** temeljnog kapitala Društva.

## 1.3. Poslovni događaji, nagrade, priznanja

### 1.3.1. Span Cyber Security Arena: sve o najnovijim trendovima i nadolazećim rizicima

Prvi smo put organizirali konferenciju Span Cyber Security Arena koja je okupila više od 500 posjetitelja u zagrebačkom hotelu The Westin. Hrvatski i međunarodni stručnjaci ovom su prilikom dijelili svoja znanja i iskustva s ciljem postizanja snažnije cyber otpornosti. 15 predavanja i panel rasprava pokrili su teme vezane za tehnološke aspekte cyber sigurnosti, ulogu umjetne inteligencije u cyber sigurnosti, usklađenost s najnovijim regulatornim zahtjevima te financiranje kibernetičke sigurnosti iz EU fondova.



<sup>2</sup> Temeljni kapital Društva iznosi 3.920.000,00 eura i podijeljen je na 1.960.000 redovnih dionica nominalnog iznosa 2,00 eura, oznake SPAN-R-A i ISIN oznake HRSPANRA0007.

„Kibernetička sigurnost prestala je biti samo tehnički izazov, ona se danas tiče svih i nužna je za stabilnost i rast gospodarstva i društva. U vremenu u kojem su napadi sve sofisticiraniji važno je da kibernetičku sigurnost tretiramo kao javno dobro. Jedino ulaganjem u prevenciju i intenzivnu suradnju možemo osigurati otpornost sustava te zaštititi podatke koji su sastavni dio našeg poslovanja i svakodnevnog života. S tim motivima pokrenuli smo Span Cyber Security Arenu“, istaknuo je **predsjednik Uprave Spana Nikola Dujmović** na otvaranju konferencije na kojoj se također naglasilo da kibernetička sigurnost nije rezervirana samo za velike organizacije, već i male i srednje kompanije koje su u sve većoj mjeri meta kibernetičkih napada.



Konferenciju su na samom početku obilježila dva keynote predavanja svjetskih stručnjaka iz područja IT-ja i prava. **Paula Januszkiewicz** je svjetski priznata stručnjakinja za kibernetičku sigurnost, a u svojem je predavanju govorila o tome kako se danas u sve većoj mjeri suočavamo s visokokoordiniranim, državno sponzoriranim napadima gdje jednu od najvećih uloga ima i umjetna inteligencija. Uz Januszkiewicz predavanje je održao i austrijski pravnik i aktivist **Max Schrems**. Njegova je tužba protiv Facebooka

2013. godine postavila temelje za današnju regulaciju privatnosti podataka između EU-a i SAD-a. Schrems je naglasak stavio na zaštitu prava ljudi u eri sve intenzivnijeg praćenja i iskorištavanja podataka.

Ostatak programa konferencije bio je podijeljen u tzv. tech dio i regulatorni dio, koje su također obilježili brojni renomirani stručnjaci.

Prva Span Cyber Security Arena uvod je u još bogatije izdanje konferencije koja će se održati 2025. godine u **Opatiji** te će trajati čak tri dana, od **19. do 21. svibnja**.





## 1.4. Razine mjera kibernetičke sigurnosti iz uredbe Vlade RH o kibernetičkoj sigurnosti

Uredba o kibernetičkoj sigurnosti Vlade Republike Hrvatske (NN 135/2024, u daljnjem tekstu: **Uredba**) detaljno definira 13 mjera upravljanja kibernetičkim sigurnosnim rizicima. Konačan tekst Uredbe objavljen je u Narodnim novinama 22. studenog 2024. godine.

Uredba je očekivani nastavak na Zakon o kibernetičkoj sigurnosti (NN br. 14/24, u daljnjem tekstu: ZKS) kojim je na nacionalnu razinu spuštena NIS2 Direktiva („The Network and Information Systems Directive”). U odnosu na ZKS, Uredba konkretizira i pojašnjava mnoge odredbe, uključujući i same mjere kibernetičke sigurnosti. Ona linearno komplementira ZKS i dosljedno prati njegovu strukturu.



Mjere upravljanja kibernetičkim sigurnosnim rizicima mogu se podijeliti na **tehničke, kadrovske, procesne i administrativne**.

Neće svi obveznici ZKS-a (u daljnjem tekstu: subjekti) na jednak način morati implementirati svih 13 mjera kibernetičke sigurnosti. Svi subjekti moraju implementirati i provoditi sve mjere kibernetičke sigurnosti, no ne moraju ih provoditi na istoj razini. Implementacija će ovisiti o razini rizičnosti (niska, srednja ili visoka) koju spominje članak 38. Uredbe. Svaka mjera podijeljena je na određen broj podskupova.

U sklopu procesa kategorizacije subjekata na ključne ili važne nadležno će tijelo za svaki subjekt procijeniti razinu kibernetičkih sigurnosnih rizika (nisku, srednju ili visoku) te će mu sukladno tome odrediti razinu kibernetičke sigurnosti koju mora zadovoljiti (osnovnu, srednju ili naprednu).

O tome će ovisiti koji su podskupovi mjera za subjekt obvezni, koji su obvezni pod određenim uvjetom, a koji dobrovoljni za implementaciju. Navedeno bi za svaki subjekt trebalo jasno pisati u Odluci o kategorizaciji koju će zaprimiti od nadležnog tijela. Razumijevanje predmetne tematike ključno je za početak procesa usklađivanja sa ZKS-om.

## 1.5. Ljudi i zajednica

### 1.5.1. HR Inicijative

#### 1.5.1.1. Razvoj rukovodećih kompetencija i organizacijske učinkovitosti

Tijekom četvrtog kvartala 2024. godine nastavili smo s inicijativama usmjerenim na razvoj rukovodećih pozicija i jačanje rukovodećih kompetencija. Provedeno je 360° ispitivanje za rukovodeće kadrove koje je omogućilo detaljan pregled snaga i razvojnih područja menadžmenta, pružajući temelje za definiranje ciljanih razvojnih planova. Dodatno, tijekom

ovog kvartala korišten je okvir za strukturirano definiranje učinka i potencijala na razini organizacije. Ovi alati omogućuju bolje prepoznavanje ključnih kompetencija i definiranje prioriternih područja za razvoj, u skladu s potrebama organizacije.

Span je u ovoj fazi postavio čvrste temelje za digitalizaciju upravljanja ljudskim potencijalima putem **SAP modula Performance & Goals**. Ovaj će sustav omogućiti transparentno praćenje individualnih ciljeva i učinkovitosti, čime se unapređuje evaluacija rada te osigurava usklađivanje individualnih doprinosa s dugoročnim ciljevima organizacije.

### 1.5.1.2. Span Heroji 2024

Za **Span Heroje 2024. godine** uveden je novi sustav prepoznavanja zaposlenika koji su se posebno istaknuli u 2024. godini. Proširili smo i revidirali kategorije priznanja, fokusirajući se na ponašanja i vještine koje svakodnevno imaju značajan utjecaj na naš rad.



Svi zaposlenici Span Grupe mogli su biti izabrani za Span Heroja, a odabrano je ukupno 19 zaposlenika koji su svojim izvanrednim doprinosima tu titulu zaslužili. Ovaj sustav omogućio je usmjereno prepoznavanje talentiranih pojedinaca u različitim ključnim područjima, uključujući suradnju, inovacije, stručnost, integritet i prilagodljivost. Ovakav pristup doprinosi stvaranju kulture priznavanja i motivacije unutar organizacije, čime dodatno jačamo povezanost zaposlenika s ciljevima i vrijednostima organizacije.

### 1.5.1.3. Suradnja s akademskom zajednicom

Tijekom četvrtog kvartala 2024. godine Span je intenzivno surađivao s akademskom zajednicom kroz niz događanja i inicijativa, uključujući aktivnosti na Tehničkom fakultetu u Rijeci, Tehničkom veleučilištu u Zagrebu, Fakultetu organizacije i informatike u Varaždinu




te drugim stručnim konferencijama poput PMI Foruma. Sudjelovanjem na ovim događajima naši zaposlenici dijelili su znanja i iskustva kroz predavanja, radionice i panel-rasprave, dok smo istovremeno podržavali studente kroz nagrade i karijerno savjetovanje.

Ove aktivnosti ističu našu predanost **razvoju talenata i jačanju veze između obrazovnih institucija i industrije**. Kroz ovakvu suradnju ne samo da doprinosimo obrazovanju i profesionalnom razvoju budućih stručnjaka nego i osiguravamo kontinuiranu izgradnju kadrova potrebnih za dugoročni rast i inovacije u IT sektoru.

#### 1.5.1.4. LifeSpan: Podrška roditeljima u očuvanju sigurnosti djece

U sklopu našeg **LifeSpan programa**, koji se fokusira na dobrobit zaposlenika i njihovih obitelji, održano je predavanje u suradnji s Hrabrim telefonom na temu „**Uloga roditelja u zaštiti djece od nasilja**“. Ciljevi ovoga edukativnoga susreta bili su osnažiti roditelje informacijama i savjetima za prepoznavanje nasilja koje njihova djeca mogu doživjeti te prevencija nasilja u obiteljskom okruženju. Inicijativama poput ove pokazujemo svoju predanost očuvanju ravnoteže između privatnog i profesionalnog života zaposlenika te naglašavamo važnost zaštite djece i njihova sigurnog okruženja.



#### 1.5.2. Održivost u Spanu

##### 1.5.2.1. Korporativno volontiranje u Spanu

Godinu smo završili još jednom volonterskom akcijom u suradnji s **Volonterskim centrom Zagreb i Domom za starije osobe „Park“**, gdje smo uređivali zajedničke prostore doma te sudjelovali u kreativnim radionicama sa štićenicima doma.



**jih zajednica – uloga zaposlenika u društvenoj odgovornosti**”, gdje je s ostalim sugovornicima dijelila iskustva i primjere dobrih praksi.

Također, krajem godine sudjelovali smo i na 7. Nacionalnoj konferenciji o volontiranju zaposlenika koju organizira **Volonterski centar Zagreb**. Glavna tema konferencije bila je važnost volontiranja u korporativnom sektoru, s posebnim naglaskom na doprinos korporativnog sektora zajednici i pozitivan utjecaj volontiranja na zaposlenike. Među više od 100 sudionika bila je i Spanova specijalistica za organizacijski razvoj Mihaela Bekina. Mihaela je sudjelovala na panelu naziva „**Volontiranjem do snažnijih zajednica** – uloga zaposlenika u društvenoj odgovornosti





Kao i svake godine pred Božić, Spanovci su se uključili u tradicionalno darivanje šticećenika Društva za poboljšanje kvalitete života siromašne i nezbrinute djece „**Mali Zmaj**“. Ove smo godine prikupili više od 100 poklona, a osim samog darivanja, ekipa Span volontera pomogla je „Malom Zmaju“ pakirati i organizirati poklone.

#### 1.5.2.2. Span za obrazovanje budućnosti

Span godinama aktivno podržava **STEM obrazovanje**, prepoznajući važnost ulaganja u najmlađe generacije, razvoj znanosti te sigurniju i ispunjeniju budućnost djece i mladeži.

Najnovija u nizu suradnji s udrugom **RTL pomaže djeci** također je usmjerena prema tome. Zajedničkim smo snagama Dječjem vrtiću Sisak Novi osigurali financiranje novog STEM laboratorija „**Maslačkov istraživački centar u prirodi**“.

Ovaj inovativni prostor omogućava djeci da razviju ljubav prema znanosti kroz igru i istraživanje. Veseli nas što smo imali priliku priključiti se ovom projektu jer kroz igru i istraživanje djeca sada imaju priliku učiti o znanstvenim konceptima, propitivati, graditi upornost i znatiželju te stjecati nova znanja i vještine.

„Maslačkov istraživački centar u prirodi“ Dječjeg vrtića Sisak Novi nastao je zbog želje i potrebe da se pravovremeno osigura razvoj kompetencija, znanja i vještina djece predškolske dobi u STEM području. S obzirom na to da je svijet u kojem živimo sve više orijentiran na znanost i tehnologiju, izuzetno je važno osigurati djeci kvalitetna iskustva u najranijoj dobi koja će utjecati na kasnije bolje razumijevanje prirodnih znanosti te izgrađivanje pozitivnog stava djece prema znanosti.“



„Željeli smo ustvari približiti djeci sadržaje vezane za prirodne znanosti i razviti im pozitivan stav o tome. Djeca uče čineći, uče kroz igru, a uz ovo iznimno bogato poticajno okruženje, uz suradnike, naše stručnjake, vjerujemo da ćemo razviti nove kompetencije i proširiti spoznaje djece predškolske dobi“, rekla je Sandra Kramarić, ravnateljica DV Sisak Novi.

Kroz znanstvena istraživanja djeca imaju priliku učiti o znanstvenim konceptima i dobiti odgovore na pitanja, izgraditi upornost, steći nova znanja i vještine te poboljšati sposobnost rješavanja problema. Djeca će kroz projekt naučiti osnovne pojmove vezane za prirodne zakonitosti, istražiti prirodne pojave i stvari u okruženju, bolje će razumjeti elementarne prirodne procese i znanstvene koncepte. U aktivnosti će biti uključeni i znanstvenici s Metalurškog fakulteta u Sisku, djelatnici Zajednice tehničke kulture grada Siska te učenici i profesori Tehničke škole u Sisku.



Također, s velikim zadovoljstvom Span financijski podržava i **mlade robotičare iz Hrvatskog društva za robotiku (HDR)** te iz **Zajednice tehničke Kulture Karlovac** u njihovim naporima za razvoj i izradu novih robota. Potpora će im omogućiti sudjelovanje na prestižnim svjetskim natjecanjima. Rezultati mladih robotičara s dosadašnjih natjecanja potvrđuju njihovu stručnost, predanost i inovativnost, a mi smo sretni što možemo biti dio njihova puta prema uspjehu.

### 1.5.2.3. Darivanje krvi



U Hrvatskom zavodu za transfuzijsku medicinu brinu o zalihama krvi koja može spasiti život svakome od nas. Kako bi pomogli da se zalihe stalno obnavljaju, Spanovci su se ponovno pridružili humanitarnoj akciji darivanja krvi u sklopu obilježavanja Dana dobrovoljnih davatelja krvi u Hrvatskoj. Godinu smo završili sjajnim odazivom – 50 Spanovaca pridružilo se akciji te smo ostvarili 38 uspješnih donacija, a posebno nas veseli što imamo 8 novih davatelja!

### 1.5.2.4. Suradnja s Hrvatskim poslovnim savjetom za održivi razvoj (HRPSOR)

Ovogodišnja Konferencija o održivom razvoju u organizaciji **Hrvatskog poslovnog savjeta za održivi razvoj (HR PSOR)** održala se pod nazivom „Pokrenimo kružnost za održivost“. U sklopu konferencije HR poslovne partnerice Paulina Degiuli i Melita Ferjanić predstavile su svoj rad „**Reboarding – Podrška ženama prilikom povratka na posao nakon porođajnog i roditeljskog dopusta**“.

Povratak na posao nakon rođajnog i roditeljskog dopusta često je jedan od najstresnijih trenutaka u životima mnogih žena,




ali i izazov ispunjen emocionalnim, profesionalnim i društvenim preprekama. Njihov rad dio je edukacije **Workplace Inclusion Champion** kojoj je cilj osnaživanje kompanija u području uključenosti, jednakosti i različitosti. Rad se bavi kvalitativnom analizom izazova s kojima se žene susreću te predlaže konkretne mjere poput formalnog reboardinga, fleksibilnih radnih uvjeta, podrške za mentalno zdravlje te edukacije poslodavaca i kolega.



Također, suradnja s Hrvatskim poslovnim savjetom za održivi razvoj nastavila se i organizacijom edukacije za sve direktore i menadžere Spana, na kojoj je prisustvovala i Spanova Uprava. Na radionici su detaljno predstavljeni **zahtjevi Direktive o korporativnom izvještavanju o održivosti, s posebnim naglaskom na odredbe Standarda za izvještavanje (ESRS)**. Također, objašnjene su obveze poduzeća te procesi koji trebaju biti uspostavljeni kako bi se uskladili s novom regulativom, uključujući okolišnu, upravljačku i društvenu dimenziju.



#### 1.5.2.5. Pošumljavanje u suradnji s Projektom O2



Treću godinu zaredom, u suradnji s **Projektom O2**, Span je sudjelovao u obnovi vukovarskog Podunavlja, kojem je poklonio 1 hektar nove šume i 100 mladica hrasta. Na području Potkove u Vukovaru, veličine jednog hektara, dronom je ispušteno 2500 seed bombsa sa sjemenjem koje je prikladno za klimatske i ekološke uvjete tog područja.

Kod odabira sjemena bilo je važno odabrati one vrste čiji plodovi služe i kao hrana pticama, što će u budućnosti poticati širenje šume prirodnim putem. Tako se mogu pošumljavati ljudima teško dostupna područja i pomaže se u obnovi šumskih ekosustava.

#### 1.5.2.6. Krijesnica: Svjetlo nade za djecu i obitelji suočene s malignim bolestima

Udruga Krijesnica već gotovo 25 godina pomaže oboljelima od malignih bolesti. Članovi udruge osobe su koje su se susrele s malignom bolesti te stručnjaci različitih profila koji pružaju različite vrste usluga korisnicima, poput liječnika, psihologa i socijalnih radnika.

Naši stručnjaci imaju veliko znanje iz područja automatizacije, licenciranja i Microsoft edukacija – a to su sve područja u kojima smo mogli pomoći udruzi kako bi imali još više

vremena za svoje korisnike. Nakon što smo prošli kroz projekte korporativnog volontiranja u udrugama Nismo same i Hrabri telefon, naš je tim imao poprilično jasnu sliku kako sve može pomoći.



„Cilj ovog projekta bio je čim više automatizirati proces administracije kojom se zaposlenici udruge svakodnevno bave. U tu svrhu, kroz fazu implementacije nastojali smo u većinu funkcionalnosti implementirati logiku automatskog popunjavanja podataka kako bi se

smanjilo trošenje vremena na ručni unos. Na kraju projekta održali smo i nekoliko edukacija o upotrebi aplikacije kako bismo korisnicima olakšali proces prilagodbe na novi model rada“, rekla je Spanova projektna menadžerica Ivana Jakopović.

Cijeli projektни tim koji je bio uključen u korporativno volontiranje na ovom je projektu radio uz svoj standardni posao. Koliko je projekt zapravo pomogao udruzi Krijesnica, najbolje može opisati Mirela Stanić-Popović, izvršna direktorica udruge:

„U brojnim projektima društveno odgovornog poslovanja privatnog profitnog sektora u kojima je Krijesnica do sada sudjelovala, ovo je jedan od onih koje bih izdvojila kako po pitanju kvalitete i održivosti tako i zbog izbalansiranog prijateljsko-profesionalnog odnosa koji smo tijekom nekoliko mjeseci ove intenzivne suradnje uspostavili sa Spanovim timom. Na taj način, uz automatizaciju koja vodi unapređenju naših usluga, rasterećenju zaposlenika i prevenciji pogreški, mi smo dobili uvid u način provedbe projekata u jednoj renomiranoj IT kompaniji, a s druge strane, kolegice iz Spana od nas su dobile sliku funkcioniranja organizacije civilnog društva i općenito izazova u radu neprofitnog sustava, s posebnim naglaskom na ranjivost korisnika zbog kojih Krijesnica postoji. Hvala još jedan put svima, želimo vam puno uspjeha u budućim projektima i vjerujemo da će se naša suradnja u nekom obliku nastaviti i dalje!“





2.  
Financijski pokazatelji  
za dvanaest mjeseci  
2024. godine



## 2.1. Poslovni prihodi, EBITDA i neto dobit Span Grupe

**180,2 mil. EUR**

POSLOVNI PRIHODI

**+26%**  
YoY

**10,0 mil. EUR**

EBITDA  
prije jednokratnih stavki

**+40%**  
YoY

**9,2 mil. EUR**

EBITDA  
nakon jednokratnih stavki

**+63%**  
YoY

**3,4 mil. EUR**

NETO DOBIT  
nakon jednokratnih stavki

**+173%**  
YoY

## 2.2. Poslovni prihodi, EBITDA i neto dobit društva Span d.d.

**110,0 mil. EUR**

POSLOVNI PRIHODI

**+11%**  
YoY

**5,1 mil. EUR**

EBITDA  
prije jednokratnih stavki

**+34%**  
YoY

**4,4 mil. EUR**

EBITDA  
nakon jednokratnih stavki

**+30%**  
YoY

**2,8 mil. EUR**

NETO DOBIT  
nakon jednokratnih stavki

**+497%**  
YoY

## 2.3. Osnovne značajke razdoblja – dvanaest mjeseci 2024. godine

### Skraćeni račun dobiti i gubitka

Span Grupa						
U tisućama EUR	2023	2024	Δ%	Q4 2023	Q4 2024	Δ%
<b>Ukupni prihodi</b>	<b>144.331</b>	<b>182.023</b>	<b>26%</b>	<b>38.079</b>	<b>42.645</b>	<b>12%</b>
Poslovni prihodi	142.836	180.183	26%	37.699	42.201	12%
Ostali prihodi	1.496	1.840	23%	380	444	17%
<b>Ukupni troškovi</b>	<b>138.683</b>	<b>172.830</b>	<b>25%</b>	<b>37.967</b>	<b>41.146</b>	<b>8%</b>
Troškovi prodane robe i usluga	94.695	124.395	31%	25.440	26.282	3%
Troškovi osoblja	32.197	36.451	13%	8.928	10.308	15%
Ostali poslovni troškovi	11.791	11.984	2%	3.599	4.556	27%
<b>EBITDA prije jednokratnih stavki</b>	<b>7.111</b>	<b>9.951</b>	<b>40%</b>	<b>195</b>	<b>1.861</b>	<b>855%</b>
Jednokratne stavke EBITDA-e	1.463	757	-48%	83	362	338%
<b>EBITDA nakon jednokratnih stavki</b>	<b>5.648</b>	<b>9.194</b>	<b>63%</b>	<b>112</b>	<b>1.499</b>	<b>1237%</b>
Amortizacija	3.559	3.748	5%	1.260	949	-25%
<b>EBIT</b>	<b>2.089</b>	<b>5.446</b>	<b>161%</b>	<b>(1.148)</b>	<b>549</b>	<b>148%</b>
Neto financijski rezultat	(343)	(653)	-90%	(209)	59	128%
<b>Dobit/gubitak prije oporezivanja prije jednokratnih stavki</b>	<b>3.209</b>	<b>5.550</b>	<b>73%</b>	<b>(1.274)</b>	<b>970</b>	<b>176%</b>
<b>Dobit/gubitak prije oporezivanja nakon jednokratnih stavki</b>	<b>1.746</b>	<b>4.792</b>	<b>175%</b>	<b>(1.357)</b>	<b>608</b>	<b>145%</b>
Porez na dobit	499	1.394	179%	(25)	205	920%
<b>Dobit/gubitak nakon oporezivanja prije jednokratnih stavki</b>	<b>2.710</b>	<b>4.155</b>	<b>53%</b>	<b>(1.249)</b>	<b>765</b>	<b>161%</b>
<b>Dobit/gubitak nakon oporezivanja nakon jednokratnih stavki</b>	<b>1.246</b>	<b>3.398</b>	<b>173%</b>	<b>(1.332)</b>	<b>403</b>	<b>130%</b>

Span d.d.						
U tisućama EUR	2023	2024	Δ%	Q4 2023	Q4 2024	Δ%
<b>Ukupni prihodi</b>	<b>100.433</b>	<b>110.568</b>	<b>10%</b>	<b>24.254</b>	<b>27.594</b>	<b>14%</b>
Poslovni prihodi	99.550	110.033	11%	23.907	27.472	15%
Ostali prihodi	883	534	-40%	347	122	-65%
<b>Ukupni troškovi</b>	<b>97.094</b>	<b>106.216</b>	<b>9%</b>	<b>24.521</b>	<b>26.505</b>	<b>8%</b>
Troškovi prodane robe i usluga	65.618	68.109	4%	15.346	14.244	-7%
Troškovi osoblja	23.476	28.970	23%	6.495	8.700	34%
Ostali poslovni troškovi	8.001	9.137	14%	2.681	3.561	33%
<b>EBITDA prije jednokratnih stavki</b>	<b>3.759</b>	<b>5.053</b>	<b>34%</b>	<b>(185)</b>	<b>1.451</b>	<b>884%</b>
Jednokratne stavke EBITDA-e	420	702	67%	83	362	338%
<b>EBITDA nakon jednokratnih stavki</b>	<b>3.339</b>	<b>4.351</b>	<b>30%</b>	<b>(268)</b>	<b>1.089</b>	<b>507%</b>
Amortizacija	2.303	2.782	21%	595	753	27%
<b>EBIT</b>	<b>1.036</b>	<b>1.569</b>	<b>51%</b>	<b>(862)</b>	<b>335</b>	<b>139%</b>
Neto financijski rezultat	(371)	1.547	517%	(167)	64	138%
<b>Dobit/gubitak prije oporezivanja prije jednokratnih stavki</b>	<b>1.085</b>	<b>3.818</b>	<b>252%</b>	<b>(947)</b>	<b>762</b>	<b>180%</b>
<b>Dobit/gubitak prije oporezivanja nakon jednokratnih stavki</b>	<b>665</b>	<b>3.116</b>	<b>368%</b>	<b>(1.029)</b>	<b>400</b>	<b>139%</b>
Porez na dobit	204	360	77%	(112)	60	153%
<b>Dobit/gubitak nakon oporezivanja prije jednokratnih stavki</b>	<b>882</b>	<b>3.458</b>	<b>292%</b>	<b>(835)</b>	<b>702</b>	<b>184%</b>
<b>Dobit/gubitak nakon oporezivanja nakon jednokratnih stavki</b>	<b>461</b>	<b>2.756</b>	<b>497%</b>	<b>(917)</b>	<b>340</b>	<b>137%</b>

## PRIHODI

Ukupni su se konsolidirani prihodi povećali za 37.692 tisuće eura, odnosno 26% u odnosu na 2023. godinu. Poslovni prihodi povećali su se za 37.347 tisuća eura u istom promatranom periodu. Najveći apsolutni rast bilježi segment Upravljanja softverskom imovinom i licenciranje što najvećim dijelom dolazi iz društva Span Ukrajina (Microsoft je za većinu svojih korisnika ukinuo korištenje proizvoda i usluga bez naknade) te dijelom iz GT Tarkvare koja je akvizirana u drugom kvartalu 2023. godine. Najveći relativni rast (31%) u 2024. godini dolazi iz segmenta Razvoja softvera i poslovnih rješenja. Ukupan rast prihoda od IT usluga s visokom dodanom vrijednošću iznosi 7.342 tisuće eura.

Društvo Span d.d. u istom je periodu ostvarilo rast prihoda od 10.134 tisuće eura, odnosno 10%. Rast proizlazi iz poslovnih prihoda, koji su veći za 10.483 tisuće eura. Rast prihoda rezultat je rasta u svim poslovnim segmentima, s naglaskom na IT usluge s visokom dodanom vrijednošću.

## TROŠKOVI POSLOVANJA

Ukupni konsolidirani troškovi poslovanja narasli su za 34.146 tisuća eura, odnosno 25% u odnosu na 2023. godinu. Najveći generator rasta troškova je trošak prodane robe i usluga koji prati rast prihoda.

Rast troškova osoblja iznosi 4.254 tisuće eura, odnosno 13% u odnosu na 2023. godinu. Prosječan broj zaposlenih u Grupi u 2024. godini iznosi 859, dok je prethodne godine prosječan broj zaposlenih u Grupi iznosio 834.

Ukupni troškovi društva Span d.d. povećali su se za 9.122 tisuće eura u odnosu na isti period prošle godine. Troškovi prodane robe i usluga rastu za 2.492 tisuće eura dok troškovi osoblja rastu 5.494 tisuće eura, što je velikim dijelom posljedica pripajanja društava Ekobit i Bonsai.

Prosječan broj zaposlenih u Društvu u promatranom razdoblju iznosi 698, što je rast u odnosu na prethodnu godinu kada je prosječan broj zaposlenih u Društvu iznosio 626, a to je velikim dijelom posljedica pripajanja društava Ekobit i Bonsai. Nakon pripajanja zaposlenici nastavljaju raditi u segmentima usluga s visokom dodanom vrijednošću.

## EBITDA

EBITDA Grupe prije jednokratnih stavki raste za 2.840 tisuća eura odnosno 40% te iznosi 9.951 tisuću eura. Jednokratne stavke EBITDA-e Grupe iznose 757 tisuća eura i odnose se na: 1) troškove poreza i prireza na kapitalni dobitak proizašle iz Plana dodjele dionica zaposlenicima Ekobita definiranim u kupoprodajnom ugovoru; 2) rezervirane troškove ESOP programa dodjele dionica zaposlenicima; 3) otpremninu bivšoj članici Uprave 4) dodatne troškove proizašle iz akvizicije GT Tarkvare. Sukladno uvjetima objavljenima u Prospektu, Span se obvezao svakom radniku koji tijekom trogodišnjeg razdoblja zadrži u svom vlasništvu jedan ili više ESOP paketa dodijeliti 25% dionica u odnosu na broj dionica koje radnik drži u sklopu ESOP paketa. Po isteku prve godine od datuma javne objave rezultata dodijeljeno je 5% ukupnog broja dionica, a po isteku druge i treće godine po 10%. U 2024. godini bila je zadnja dodjela dionica iz ESOP programa.

EBITDA nakon jednokratnih stavki u 2024. godini bilježi rast od 63 % u odnosu na isti period prošle godine.

Društvo Span d.d. bilježi rast EBITDA-e prije jednokratnih stavki od 1.294 tisuće eura, odnosno 34 % te iznosi 5.053 tisuće eura. Društvo Span d.d. u promatranom razdoblju bilježi rast EBITDA-e nakon jednokratnih stavki od 1.012 tisuća eura na 4.351 tisuću eura, što je rast od 30%.

Povećanje amortizacije u Društvu rezultat je pripajanja društva Ekobit.

Neto financijski rezultat Grupe najvećim je dijelom rezultat negativnih tečajnih razlika realiziranih u društvu Span Ukrajina.

## NETO DOBIT

Dobit nakon oporezivanja prije jednokratnih stavki Grupe raste za 1.446 tisuća eura, na 4.155 tisuća eura. U promatranom periodu dobit nakon oporezivanja nakon jednokratnih stavki Grupe povećala se za 2.152 tisuće eura, na 3.398 tisuća eura. Jednokratne stavke manje su u odnosu na isti period prošle godine za 706 tisuća eura.

Trošak poreza na dobit reflektira otpuštanje odgođene porezne imovine za obje porezne olakšice dobivene na temelju Zakona o poticanju ulaganja. Uslijed reorganizacijskih promjena kao posljedice pripajanja, Ekobit je imao obvezu vratiti korištenu poreznu potporu za razdoblje od 2021. do 2023. godine. Dodatno, isplatom dividende društva GT Tarkvara prema poreznim zakonima Estonije stvorena je porezna obveza.

Društvo Span d.d. bilježi rast dobiti nakon oporezivanja prije jednokratnih stavki za 2.577 tisuća eura, na 3.458 tisuća eura. Društvo Span d.d. bilježi rast dobiti nakon oporezivanja nakon jednokratnih stavki za 2.295 tisuća eura, na 2.756 tisuća eura. Isplaćena je dividenda društvu Span d.d. iz povezanih društava u ukupnom iznosu od 1.650 tisuća eura.

Uprava društva Span d.d. kontinuirano razmatra sve rizike povezane s rusko-ukrajinskim ratom te ocjenjuje da ti rizici ne ugrožavaju financijske rezultate Grupe.

## 2.4. Prihodi po segmentima

Span Grupa generira prihode u sljedećim segmentima:

1. Upravljanje softverskom imovinom i licenciranje
2. Infrastrukturne usluge, Cloud i Cyber Security
3. Upravljanje servisima i tehnička podrška
4. Razvoja softvera i poslovnih rješenja

U nastavku su prikazani podaci o prihodima od prodaje po segmentima poslovanja Grupe i društva Span d.d. za 2023. i 2024. godinu.

### Prihodi po segmentima

Span Grupa						
U tisućama EUR	2023	2024	Δ %	Q4 2023	Q4 2024	Δ %
<b>Ukupni poslovni prihodi</b>	<b>142.836</b>	<b>180.183</b>	<b>26 %</b>	<b>37.699</b>	<b>42.201</b>	<b>12 %</b>
Upravljanje softverskom imovinom i licenciranje	99.147	129.152	30 %	26.396	26.839	2 %
Infrastrukturne usluge, Cloud i Cyber Security */**	13.892	16.135	16 %	3.865	5.557	44 %
Upravljanje servisima i tehnička podrška *	17.836	19.193	8 %	4.420	5.169	17 %
Razvoj softvera i poslovnih rješenja **	11.961	15.704	31 %	3.017	4.637	54 %

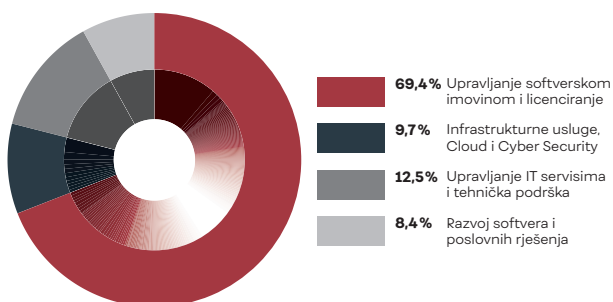
Span d.d.						
U tisućama EUR	2023	2024	Δ %	Q4 2023	Q4 2024	Δ %
<b>Ukupni poslovni prihodi</b>	<b>99.550</b>	<b>110.033</b>	<b>11 %</b>	<b>23.907</b>	<b>27.472</b>	<b>15 %</b>
Upravljanje softverskom imovinom i licenciranje	64.268	66.576	4 %	14.784	14.030	-5 %
Infrastrukturne usluge, Cloud i Cyber Security */**	12.507	14.058	12 %	3.537	4.724	34 %
Upravljanje servisima i tehnička podrška *	16.828	18.730	11 %	4.172	5.087	22 %
Razvoj softvera i poslovnih rješenja **	5.947	10.669	79 %	1.414	3.632	157 %

\* Sigurnosni operativni centar postao je sastavni dio cyber security segmenta te smo prihod u 2023. godini uskladili kako bi bio usporediv s tekućim razdobljem

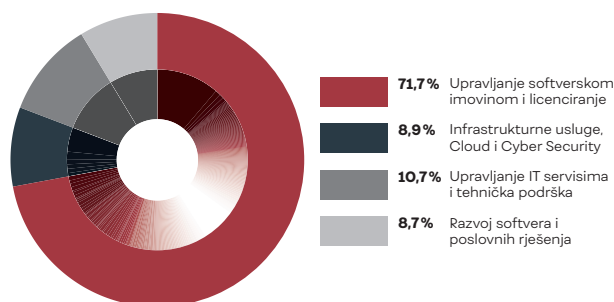
\*\* Objedinjavanjem ponude razvoja softverskih i AI rješenja, dio projekata od 2024. godine počinjemo pratiti unutar segmenta Razvoj softvera i poslovnih rješenja, stoga smo uskladili prihode u 2023. godini

## Udio prihoda po segmentima

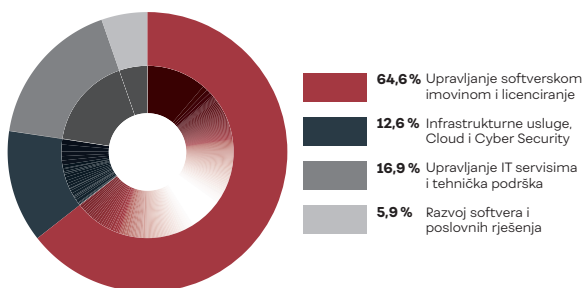
Span Grupa 2023



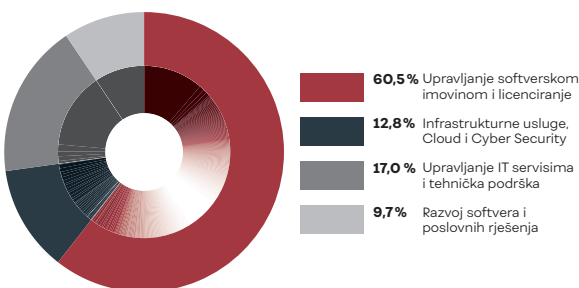
Span Grupa 2024



Span d.d. 2023



Span d.d. 2024



- Upravljanje softverskom imovinom i licenciranje** bilježi rast prihoda od 30%. Grupa ostvaruje veće prihode u odnosu na 2023. godinu ponajviše kao rezultat rasta prihoda u društvu Span Ukrajina i GT Tarkvara. Udio prihoda u ukupnim poslovnim prihodima iznosi 72%.
- Infrastrukturne usluge, Cloud i Cyber Security** u promatranom periodu rastu za 16% u odnosu na isti period prošle godine. Rast odražava očekivanu realizaciju investicije u ovom segmentu.
- Upravljanje servisima i tehnička podrška** kroz usluge nadzora i upravljanja IT okruženjem doprinosi kontinuiranom rastu prihoda, a povećanje prihoda ovog segmenta iznosi 8% u odnosu na isti period prošle godine.

**4. Razvoj softvera i poslovnih rješenja** rješenja u promatranom razdoblju ostvario je rast od 31%. Rast ovog segmenta proizlazi iz razvoja specifičnih poslovnih rješenja za pojedine ključne korisnike, kao što su CRM, automatizacije i robotizacije njihovih poslovnih procesa. Nakon pripajanja, usluge razvoja softverskih i AI rješenja koje su pružali Ekobit i Bonsai nastavljaju se pružati unutar ovog portfelja.

## 2.5. Prihodi po geografiji

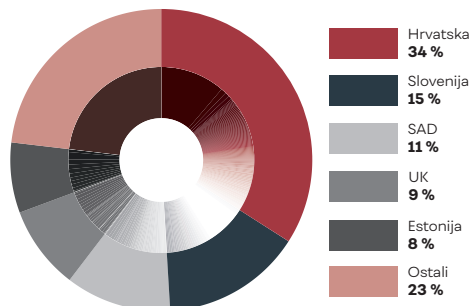
Prihodi po geografiji prikazuju geografsko tržište kamo je roba odnosno usluga fakturirana. Udio prihoda koje Grupa ostvaruje na inozemnim tržištima čini 74% ukupnih prihoda.

Značajan rast prihoda bilježi tržište Ukrajine (18.661 tisuću eura). Rast je dodatno osnažen i na tržištu Slovenije. Tržište Estonije također bilježi rast, no ponajprije zbog činjenice da smo u 2023. godini prikazivali prihode od drugog kvartala.

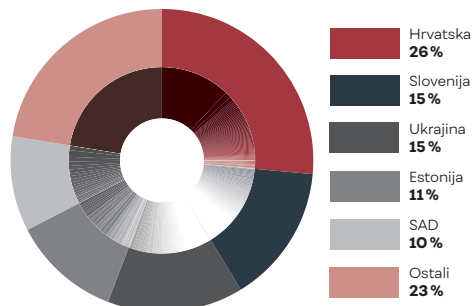
41% prihoda društva Span d.d. u promatranom periodu odnosi se na hrvatsko tržište. Najveći rast u 2024. godini ostvarilo je tržište Ujedinjenog Kraljevstva.

### Udio prihoda od prodaje po geografskim tržištima

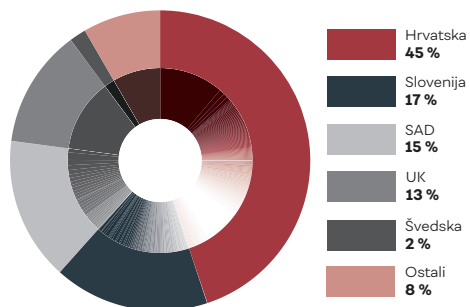
Span Grupa 2023



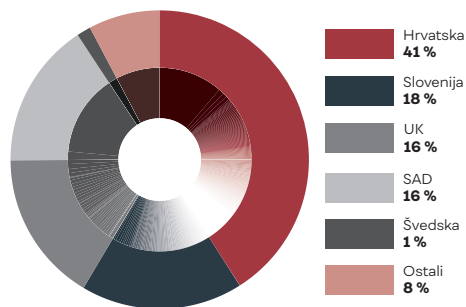
Span Grupa 2024



Span d.d. 2023



Span d.d. 2024



## 2.6. Bilanca

### IMOVINA

U tisućama EUR	Span Grupa		Span d.d.	
	31.12.2023.	31.12.2024.	31.12.2023.	31.12.2024.
<b>AKTIVA</b>	<b>72.261</b>	<b>81.177</b>	<b>52.984</b>	<b>61.034</b>
Dugotrajna imovina	23.927	25.063	28.870	30.024
Odgođena porezna imovina	1.724	1.158	1.145	933
Kratkotrajna imovina	28.314	25.997	14.456	17.091
Novac i novčani ekvivalenti	14.379	24.368	4.832	8.994
Plaćeni troškovi budućeg razdoblja i obračunati prihodi	3.916	4.590	3.681	3.992

<b>PASIVA</b>	<b>72.261</b>	<b>81.177</b>	<b>52.984</b>	<b>61.034</b>
Kapital i rezerve	30.423	33.853	27.082	29.840
Dugoročne obveze	3.509	2.414	2.995	2.377
Kratkoročne obveze	32.014	39.334	18.093	25.461
Odgođeno plaćanje troškova i prihod budućeg razdoblja	6.315	5.575	4.813	3.356

Ukupna vrijednost imovine Grupe veća je za 8.916 tisuća eura. Povećanje ukupne imovine prvenstveno je rezultat povećanja novca ostvarenog u poslovnim aktivnostima.

### ULAGANJA U IMOVINU

U tisućama EUR	Span Grupa				Span d.d.			
	2023	2024	Q4 2023	Q4 2024	2023	2024	Q4 2023	Q4 2024
Računalna oprema i ostala oprema	958	739	387	227	544	704	135	214
Materijalna imovina u pripremi	4	23	4	4	1	-	1	-
Imovina s pravom uporabe	961	2.302	272	124	810	2.223	248	99
Ostala nematerijalna imovina	3.218	39	2.783	25	406	3	-27	-
Nematerijalna imovina u pripremi	1.188	312	409	-73	1.475	429	438	-73
<b>Ulaganja u imovinu ukupno</b>	<b>6.329</b>	<b>3.415</b>	<b>3.855</b>	<b>307</b>	<b>3.236</b>	<b>3.359</b>	<b>795</b>	<b>240</b>

Ulaganja u materijalnu imovinu Span Grupe odnose se velikim dijelom na izdatke za nabavu i zamjenu dotrajale računalne i ostale opreme potrebne za rad zaposlenika te za nabavu servera. Imovina s pravom uporabe odnosi se na poslovne prostore i vozila u najmu. Ulaganje u nematerijalnu imovinu u pripremi odnosi se na interno generiranu nematerijalnu imovinu koja proizlazi iz nastavka razvoja softvera raspoloživog za daljnju prodaju/korištenje.

### ODGOĐENA POREZNA IMOVINA

Odgođena porezna imovina predstavlja iznose poreza na dobit koji su nadoknadivi na temelju budućih odbitaka oporezive dobiti. Odgođena porezna imovina priznaje se do visine poreznih prihoda za koje je vjerojatno da će biti ostvareni. Prilikom utvrđivanja buduće oporezive dobiti i iznosa poreznih prihoda za koje je vjerojatno da će biti ostvareni u budućnosti, Grupa donosi prosudbe i izrađuje procjene na temelju oporezive dobiti iz prethodnih godina i

očekivanja budućih prihoda za koje se smatra da su razumni u postojećim okolnostima. Grupa je napravila procjenu iskoristivosti porezne olakšice za procjenu visine odgođene porezne imovine, na temelju potpora dobivenih od Ministarstva gospodarstva, poduzetništva i obrta.

Navedena potpora omogućava društvu Span d.d. oslobađanje plaćanja poreza na dobit od 2015. do 2025. godine i to na 50% iznosa porezne osnovice, a do maksimalnog praga u iznosu ukupne investicije prema Zakonu o poticanju ulaganja (ZOPI).

U prosincu 2021. godine društvo Span d.d. prijavilo se za korištenje novog kruga potpora pod nazivom Projekt ulaganja u proširenje istraživačko-razvojnih kapaciteta te kapaciteta isporuke IT rješenja. Dobili smo pozitivno rješenje 25. veljače 2023. godine na temelju kojeg je Društvo ostvarilo dodatnih 50% olakšica porezne stope. Ovime je društvo Span d.d. osiguralo da do 2025. godine, tj. do iskorištenja maksimalnog praga investicije, ima tekuću stopu poreza na dobit od 0%.

Usljed reorganizacijskih promjena kao posljedice pripajanja, Ekobit je imao obvezu vratiti korištenu poreznu potporu za razdoblje od 2021. do 2023. godine. Sukladno tome umanjeno je i ostatak neiskorištene odgođene porezne imovine.

#### KAPITAL I REZERVE

Ukupni kapital i rezerve Grupe povećali su se za 3.431 tisuću eura. Povećanje proizlazi iz dobiti tekućeg razdoblja te revalorizacije poslovnog objekta u vlasništvu društva.

#### DUGOROČNE I KRATKOROČNE OBVEZE

Ukupne dugoročne obveze smanjile su se za 1.095 tisuća eura. Dugoročne obveze smanjene su zbog prijenosa na kratkoročne vezano za akviziciju GT Tarkvare.

Kratkoročne obveze povećale su se primarno kao rezultat povećanja obveza prema bankama i dobavljačima.

Kratkotrajna imovina, kratkoročne obveze i obrtni kapital	Span Grupa		Span d.d.	
	31.12.2023.	31.12.2024.	31.12.2023.	31.12.2024.
<b>U tisućama EUR</b>				
Kratkotrajna imovina	46.609	54.956	22.969	30.076
Kratkoročne obveze	38.329	44.909	22.906	28.817
<b>Obrtni kapital</b>	<b>8.280</b>	<b>10.046</b>	<b>63</b>	<b>1.260</b>
<b>Koeficijent tekuće likvidnosti</b>	<b>1,22</b>	<b>1,22</b>	<b>1,00</b>	<b>1,04</b>

Koeficijent tekuće likvidnosti ukazuje na sposobnost Grupe za podmirenje svojih kratkoročnih obveza.

Neto dug	Span Grupa		Span d.d.	
	31.12.2023.	31.12.2024.	31.12.2023.	31.12.2024.
<b>U tisućama EUR</b>				
Kratkoročne i dugoročne posudbe	2.107	5.522	2.107	5.522
Novac i novčani ekvivalenti	14.379	24.368	4.832	8.994
<b>Neto dug</b>	<b>(12.273)</b>	<b>(18.846)</b>	<b>(2.725)</b>	<b>(3.472)</b>
<b>Ukupna glavnica</b>	<b>30.423</b>	<b>33.853</b>	<b>27.082</b>	<b>29.840</b>
<b>Omjer neto duga i ukupne glavnice</b>	<b>-</b>	<b>-</b>	<b>-</b>	<b>-</b>



## 2.7. Novčani tok

U tisućama EUR	Span Grupa				Span d.d.			
	2023	2024	Q4 2023	Q4 2024	2023	2024	Q4 2023	Q4 2024
Neto novac ostvaren u poslovnim aktivnostima	6.009	11.772	6.977	11.549	4.324	3.320	4.285	6.247
Neto novac korišten u ulagačkim aktivnostima	-6.881	-2.943	-615	-60	-10.495	-530	-693	-190
Neto novac korišten u financijskim aktivnostima	-3.564	1.159	-1.277	-1.194	-3.209	1.372	-173	-1.213
<b>Neto povećanje / smanjenje novca i novčanih ekvivalenata</b>	<b>-4.436</b>	<b>9.988</b>	<b>5.085</b>	<b>10.294</b>	<b>-9.380</b>	<b>4.162</b>	<b>3.419</b>	<b>4.844</b>

Grupa bilježi pozitivan novčani tok iz poslovnih aktivnosti.

Negativni novčani tok iz investicijskih aktivnosti rezultat je isplate druge rate za akviziciju GT Tarkvare te stjecanja preostalog udjela u društvima Bonsai i Trilix.

Pozitivan novčani tok iz financijskih aktivnosti najvećim dijelom proizlazi iz povlačenja kratkoročnih kreditnih okvira radi premošćivanja likvidnosti.

A photograph of a modern architectural interior. The scene features a curved, light-colored concrete walkway or ramp that curves from the foreground towards the right. The walls are made of large, light-colored concrete panels with visible vertical joints and small circular indentations. The lighting is bright and directional, creating strong shadows and highlights on the concrete surfaces. The overall aesthetic is clean, minimalist, and industrial.

3.  
Financijski izvještaji  
Span Grupe i Span d.d.

## Span Grupa

**RAČUN DOBITI I GUBITKA**  
u razdoblju 01.01.2024. do 31.12.2024.  
u eurima

Obveznik: Span d.d.

Naziv pozicije	AOP oznaka	Isto razdoblje prethodne godine		Tekuće razdoblje	
		Kumulativ	Tromjesečje	Kumulativ	Tromjesečje
1	2	3	4	5	6
<b>I. POSLOVNI PRIHODI (AOP 002 do 006)</b>	<b>001</b>	144.331.383	38.079.077	182.023.452	42.645.034
1. Prihodi od prodaje s poduzetnicima unutar grupe	002	0	0	0	0
2. Prihodi od prodaje (izvan grupe)	003	142.835.663	37.698.943	180.182.954	42.201.289
3. Prihodi na temelju upotrebe vlastitih proizvoda, robe i usluga	004	0	0	0	0
4. Ostali poslovni prihodi s poduzetnicima unutar grupe	005	0	0	0	0
5. Ostali poslovni prihodi (izvan grupe)	006	1.495.720	380.134	1.840.498	443.745
<b>II. POSLOVNI RASHODI (AOP 008+009+013+017+018+019+022+029)</b>	<b>007</b>	142.242.377	39.227.121	176.577.804	42.095.626
1. Promjene vrijednosti zaliha proizvodnje u tijeku i gotovih proizvoda	008	0	0	0	0
2. Materijalni troškovi (AOP 010 do 012)	009	102.338.802	27.892.873	131.495.093	28.464.515
a) Troškovi sirovina i materijala	010	607.074	168.740	591.486	129.831
b) Troškovi prodane robe	011	90.694.942	24.317.632	119.696.177	24.998.593
c) Ostali vanjski troškovi	012	11.036.786	3.406.501	11.207.430	3.336.091
3. Troškovi osoblja (AOP 014 do 016)	013	32.196.696	8.928.422	36.450.617	10.308.076
a) Neto plaće i nadnice	014	20.834.428	5.947.023	23.877.450	6.996.120
b) Troškovi poreza i doprinosa iz plaća	015	8.604.714	2.255.615	9.377.111	2.463.470
c) Doprinosi na plaće	016	2.757.554	725.784	3.196.056	848.486
4. Amortizacija	017	3.558.981	1.260.110	3.747.942	949.365
5. Ostali troškovi	018	3.135.408	1.089.708	4.585.720	2.075.238
6. Vrijednosna usklađenja (AOP 020+021)	019	1.012.490	56.008	298.432	298.432
a) dugotrajne imovine osim financijske imovine	020	0	0	0	0
b) kratkotrajne imovine osim financijske imovine	021	1.012.490	56.008	298.432	298.432
7. Rezerviranja (AOP 023 do 028)	022	0	0	0	0
a) Rezerviranja za mirovine, otpremine i slične obveze	023	0	0	0	0
b) Rezerviranja za porezne obveze	024	0	0	0	0
c) Rezerviranja za započete sudske sporove	025	0	0	0	0
d) Rezerviranja za troškove obnavljanja prirodnih bogatstava	026	0	0	0	0
e) Rezerviranja za troškove u jamstvenim rokovima	027	0	0	0	0
f) Druga rezerviranja	028	0	0	0	0
8. Ostali poslovni rashodi	029	0	0	0	0
<b>III. FINANCIJSKI PRIHODI (AOP 031 do 040)</b>	<b>030</b>	494.832	112.454	1.024.083	349.662
1. Prihodi od ulaganja u udjele (dionice) poduzetnika unutar grupe	031	0	0	0	0
2. Prihodi od ulaganja u udjele (dionice) društava povezanih sudjelujućim interesima	032	0	0	0	0
3. Prihodi od ostalih dugotrajnih financijskih ulaganja i zajmova poduzetnicima unutar grupe	033	0	0	0	0
4. Ostali prihodi s osnove kamata iz odnosa s poduzetnicima unutar grupe	034	0	0	0	0
5. Tečajne razlike i ostali financijski prihodi iz odnosa s poduzetnicima unutar grupe	035	0	0	0	0
6. Prihodi od ostalih dugotrajnih financijskih ulaganja i zajmova	036	0	0	0	0
7. Ostali prihodi s osnove kamata	037	100.898	16.114	361.846	109.428
8. Tečajne razlike i ostali financijski prihodi	038	393.934	96.340	662.237	240.234
9. Nerealizirani dobiti (prihodi) od financijske imovine	039	0	0	0	0
10. Ostali financijski prihodi	040	0	0	0	0
<b>IV. FINANCIJSKI RASHODI (AOP 042 do 048)</b>	<b>041</b>	834.203	321.133	1.676.259	290.786
1. Rashodi s osnove kamata i slični rashodi s poduzetnicima unutar grupe	042	0	0	0	0
2. Tečajne razlike i drugi rashodi s poduzetnicima unutar grupe	043	0	0	0	0
3. Rashodi s osnove kamata i slični rashodi	044	150.664	44.411	350.076	99.095
4. Tečajne razlike i drugi rashodi	045	683.539	276.722	1.326.183	191.691
5. Nerealizirani gubici (rashodi) od financijske imovine	046	0	0	0	0
6. Vrijednosna usklađenja financijske imovine (neto)	047	0	0	0	0
7. Ostali financijski rashodi	048	0	0	0	0
<b>V. UDIO U DOBITI OD DRUŠTAVA POVEZANIH SUDJELUJUĆIM INTERESOM</b>	<b>049</b>	0	0	0	0

<b>VI. UDIO U DOBITI OD ZAJEDNIČKIH POTHVATA</b>	<b>050</b>	0	0	0	0
<b>VII. UDIO U GUBITKU OD DRUŠTAVA POVEZANIH SUDJELJUJUĆIM INTERESOM</b>	<b>051</b>	4.015	324	1.128	359
<b>VIII. UDIO U GUBITKU OD ZAJEDNIČKIH POTHVATA</b>	<b>052</b>	0	0	0	0
<b>IX. UKUPNI PRIHODI (AOP 001+030+049 +050)</b>	<b>053</b>	144.826.215	38.191.531	183.047.535	42.994.696
<b>X. UKUPNI RASHODI (AOP 007+041+051 + 052)</b>	<b>054</b>	143.080.595	39.548.578	178.255.191	42.386.771
<b>XI. DOBIT ILI GUBITAK PRIJE OPOREZIVANJA (AOP 053-054)</b>	<b>055</b>	1.745.620	-1.357.047	4.792.344	607.925
1. Dobit prije oporezivanja (AOP 053-054)	<b>056</b>	1.745.620	0	4.792.344	607.925
2. Gubitak prije oporezivanja (AOP 054-053)	<b>057</b>	0	-1.357.047	0	0
<b>XII. POREZ NA DOBIT</b>	<b>058</b>	498.982	-25.176	1.394.173	205.241
<b>XIII. DOBIT ILI GUBITAK RAZDOBLJA (AOP 055-059)</b>	<b>059</b>	1.246.638	-1.331.871	3.398.171	402.684
1. Dobit razdoblja (AOP 055-059)	<b>060</b>	1.246.638	0	3.398.171	402.684
2. Gubitak razdoblja (AOP 059-055)	<b>061</b>	0	-1.331.871	0	0
<b>PREKINUTO POSLOVANJE (popunjava poduzetnik obveznika MSFI-a samo ako ima prekinuto poslovanje)</b>					
<b>XIV. DOBIT ILI GUBITAK PREKINUTOG POSLOVANJA PRIJE OPOREZIVANJA (AOP 063-064)</b>	<b>062</b>	0	0	0	0
1. Dobit prekinutog poslovanja prije oporezivanja	<b>063</b>	0	0	0	0
2. Gubitak prekinutog poslovanja prije oporezivanja	<b>064</b>	0	0	0	0
<b>XV. POREZ NA DOBIT PREKINUTOG POSLOVANJA</b>	<b>065</b>	0	0	0	0
1. Dobit prekinutog poslovanja za razdoblje (AOP 062-065)	<b>066</b>	0	0	0	0
2. Gubitak prekinutog poslovanja za razdoblje (AOP 065-062)	<b>067</b>	0	0	0	0
<b>UKUPNO POSLOVANJE (popunjava samo poduzetnik obveznik MSFI-a koji ima prekinuto poslovanje)</b>					
<b>XVI. DOBIT ILI GUBITAK PRIJE OPOREZIVANJA (AOP 055+062)</b>	<b>068</b>	0	0	0	0
1. Dobit prije oporezivanja (AOP 068)	<b>069</b>	0	0	0	0
2. Gubitak prije oporezivanja (AOP 068)	<b>070</b>	0	0	0	0
<b>XVII. POREZ NA DOBIT (AOP 058+065)</b>	<b>071</b>	0	0	0	0
<b>XVIII. DOBIT ILI GUBITAK RAZDOBLJA (AOP 068-071)</b>	<b>072</b>	0	0	0	0
1. Dobit razdoblja (AOP 068-071)	<b>073</b>	0	0	0	0
2. Gubitak razdoblja (AOP 071-068)	<b>074</b>	0	0	0	0
<b>DODATAK RDG-u (popunjava poduzetnik koji sastavlja konsolidirani godišnji financijski izvještaj)</b>					
<b>XIX. DOBIT ILI GUBITAK RAZDOBLJA (AOP 076+077)</b>	<b>075</b>	1.246.635	-1.331.873	3.398.172	402.684
1. Pripisana imateljima kapitala matice	<b>076</b>	1.144.183	-1.374.820	3.398.172	402.684
2. Pripisana manjinskom (nekontrolirajućem) interesu	<b>077</b>	102.452	42.947	0	0
<b>IZVJEŠTAJ O OSTALOJ SVEOBUHVAATNOJ DOBITI (popunjava poduzetnik obveznik primjene MSFI-a)</b>					
<b>I. DOBIT ILI GUBITAK RAZDOBLJA</b>	<b>078</b>	1.246.635	-1.331.873	3.398.172	402.684
<b>II. OSTALA SVEOBUHVAATNA DOBIT/GUBITAK PRIJE POREZA (AOP 80 + 87)</b>	<b>079</b>	-334.958	-60.027	1.390.791	1.563.911
<b>III. Stavke koje neće biti reklasificirane u dobit ili gubitak (AOP 081 do 085)</b>	<b>080</b>	0	0	1.373.787	1.373.787
1. Promjene revalorizacijskih rezervi dugotrajne materijalne i nematerijalne imovine	<b>081</b>	0	0	1.373.787	1.373.787
2. Dobitak ili gubitak s osnove naknadnog vrednovanja vlasničkih vrijednosnih papira po fer vrijednosti kroz ostalu sveobuhvatnu dobit	<b>082</b>	0	0	0	0
3. Promjene fer vrijednosti financijske obveze po fer vrijednosti kroz račun dobiti i gubitka koja se može pripisati promjenama kreditnog rizika obveze	<b>083</b>	0	0	0	0
4. Aktuarski dobici/gubici po planovima definiranih primanja	<b>084</b>	0	0	0	0
5. Ostale stavke koje neće biti reklasificirane	<b>085</b>	0	0	0	0
6. Porez na dobit koji se odnosi na stavke koje neće biti reklasificirane	<b>086</b>	0	0	0	0
<b>IV. Stavke koje je moguće reklasificirati u dobit ili gubitak (AOP 088 do 095)</b>	<b>087</b>	-334.958	-60.027	17.004	190.124
1. Tečajne razlike iz preračuna inozemnog poslovanja	<b>088</b>	-334.958	-60.027	17.004	190.124
2. Dobitak ili gubitak s osnove naknadnog vrednovanja dužničkih vrijednosnih papira po fer vrijednosti kroz ostalu sveobuhvatnu dobit	<b>089</b>	0	0	0	0
4. Dobit ili gubitak s osnove učinkovite zaštite novčanih tokova	<b>090</b>	0	0	0	0
5. Dobit ili gubitak s osnove učinkovite zaštite neto ulaganja u inozemstvu	<b>091</b>	0	0	0	0
6. Udio u ostaloj sveobuhvatnoj dobiti/gubitku društava povezanih sudjelujućim interesom	<b>092</b>	0	0	0	0
6. Promjene fer vrijednosti vremenske vrijednosti opcije	<b>093</b>	0	0	0	0
7. Promjene fer vrijednosti terminskih elemenata terminskih ugovora	<b>094</b>	0	0	0	0
8. Ostale stavke koje je moguće reklasificirati u dobit ili gubitak	<b>095</b>	0	0	0	0
9. Porez na dobit koji se odnosi na stavke koje je moguće reklasificirati u dobit ili gubitak	<b>096</b>	0	0	0	0
<b>V. NETO OSTALA SVEOBUHVAATNA DOBIT ILI GUBITAK (AOP 080+087 - 086 - 096)</b>	<b>097</b>	-334.958	-60.027	1.390.791	1.563.911
<b>VI. SVEOBUHVAATNA DOBIT ILI GUBITAK RAZDOBLJA (AOP 078+097)</b>	<b>098</b>	911.677	-1.391.900	4.788.963	1.966.595
<b>DODATAK Izvještaju o ostaloj sveobuhvatnoj dobiti (popunjava poduzetnik koji sastavlja konsolidirani izvještaj)</b>					
<b>VI. SVEOBUHVAATNA DOBIT ILI GUBITAK RAZDOBLJA (AOP 100+101)</b>	<b>099</b>	911.677	-1.391.900	4.788.963	1.966.595
1. Pripisana imateljima kapitala matice	<b>100</b>	809.225	-1.434.847	4.788.963	1.966.595
2. Pripisana manjinskom (nekontrolirajućem) interesu	<b>101</b>	102.452	42.947	0	0

## Span Grupa

**BILANCA**  
stanje na dan 31.12.2024.

u eurima

Obveznik: Span d.d.

Naziv pozicije	AOP oznaka	Zadnji dan prethodne poslovne godine	Na izvještajni datum tekućeg razdoblja
1	2	3	4
<b>A) POTRAŽIVANJA ZA UPISANI A NEUPLAĆENI KAPITAL</b>	<b>001</b>	0	0
<b>B) DUGOTRAJNA IMOVINA (AOP 003+010+020+031+036)</b>	<b>002</b>	25.651.331	26.220.943
<b>I. NEMATERIJALNA IMOVINA (AOP 004 do 009)</b>	<b>003</b>	16.053.827	14.976.850
1. Izdaci za razvoj	004	1.773.304	1.754.106
2. Koncesije, patenti, licencije, robne i uslužne marke, softver i ostala prava	005	780.638	855.298
3. Goodwill	006	8.905.148	8.905.148
4. Predujmovi za nabavu nematerijalne imovine	007	0	0
5. Nematerijalna imovina u pripremi	008	694.426	120.232
6. Ostala nematerijalna imovina	009	3.900.311	3.342.066
<b>II. MATERIJALNA IMOVINA (AOP 011 do 019)</b>	<b>010</b>	7.399.452	9.742.742
1. Zemljište	011	1.731.990	2.359.528
2. Građevinski objekti	012	3.453.866	5.003.146
3. Postrojenja i oprema	013	736.056	1.030.032
4. Alati, pogonski inventar i transportna imovina	014	1.473.164	1.347.065
5. Biološka imovina	015	0	0
6. Predujmovi za materijalnu imovinu	016	0	0
7. Materijalna imovina u pripremi	017	4.376	2.971
8. Ostala materijalna imovina	018	0	0
9. Ulaganje u nekretnine	019	0	0
<b>III. DUGOTRAJNA FINACIJSKA IMOVINA (AOP 021 do 030)</b>	<b>020</b>	473.147	342.899
1. Ulaganja u udjele (dionice) poduzetnika unutar grupe	021	0	0
2. Ulaganja u ostale vrijednosne papire poduzetnika unutar grupe	022	0	0
3. Dani zajmovi, depoziti i slično poduzetnicima unutar grupe	023	0	0
4. Ulaganja u udjele (dionice) društava povezanih sudjelujućim interesom	024	0	0
5. Ulaganja u ostale vrijednosne papire društava povezanih sudjelujućim interesom	025	0	0
6. Dani zajmovi, depoziti i slično društvima povezanim sudjelujućim interesom	026	0	0
7. Ulaganja u vrijednosne papire	027	0	0
8. Dani zajmovi, depoziti i slično	028	84.692	52.100
9. Ostala ulaganja koja se obračunavaju metodom udjela	029	261.520	260.391
10. Ostala dugotrajna financijska imovina	030	126.935	30.408
<b>IV. POTRAŽIVANJA (AOP 032 do 035)</b>	<b>031</b>	509	509
1. Potraživanja od poduzetnika unutar grupe	032	0	0
2. Potraživanja od društava povezanih sudjelujućim interesom	033	0	0
3. Potraživanja od kupaca	034	0	0
4. Ostala potraživanja	035	509	509
<b>V. ODGOĐENA POREZNA IMOVINA</b>	<b>036</b>	1.724.396	1.157.943
<b>C) KRATKOTRAJNA IMOVINA (AOP 038+046+053+063)</b>	<b>037</b>	42.693.087	50.365.645
<b>I. ZALIHE (AOP 039 do 045)</b>	<b>038</b>	274.767	278.655
1. Sirovine i materijal	039	0	0
2. Proizvodnja u tijeku	040	0	0
3. Gotovi proizvodi	041	0	0
4. Trgovačka roba	042	274.767	278.655
5. Predujmovi za zalihe	043	0	0
6. Dugotrajna imovina namijenjena prodaji	044	0	0
7. Biološka imovina	045	0	0
<b>II. POTRAŽIVANJA (AOP 047 do 052)</b>	<b>046</b>	27.602.611	25.178.243
1. Potraživanja od poduzetnika unutar grupe	047	0	0
2. Potraživanja od društava povezanih sudjelujućim interesom	048	0	0
3. Potraživanja od kupaca	049	26.634.408	24.309.482
4. Potraživanja od zaposlenika i članova poduzetnika	050	0	0
5. Potraživanja od države i drugih institucija	051	552.320	209.776
6. Ostala potraživanja	052	415.883	658.985
<b>III. KRATKOTRAJNA FINACIJSKA IMOVINA (AOP 054 do 062)</b>	<b>053</b>	436.214	540.448
1. Ulaganja u udjele (dionice) poduzetnika unutar grupe	054	0	0
2. Ulaganja u ostale vrijednosne papire poduzetnika unutar grupe	055	0	0
3. Dani zajmovi, depoziti i slično poduzetnicima unutar grupe	056	0	0
4. Ulaganja u udjele (dionice) društava povezanih sudjelujućim interesom	057	0	0
5. Ulaganja u ostale vrijednosne papire društava povezanih sudjelujućim interesom	058	0	0
6. Dani zajmovi, depoziti i slično društvima povezanim sudjelujućim interesom	059	0	0
7. Ulaganja u vrijednosne papire	060	100.495	205.564

8. Dani zajmovi, depoziti i slično	061	335.719	334.884
9. Ostala financijska imovina	062	0	0
IV. NOVAČ U BANCI I BLAGAJNI	063	14.379.495	24.368.299
<b>D) PLAĆENI TROŠKOVI BUDUĆEG RAZDOBLJA I OBRAČUNATI PRIHODI</b>	<b>064</b>	<b>3.916.351</b>	<b>4.590.213</b>
<b>E) UKUPNO AKTIVA (AOP 001+002+037+064)</b>	<b>065</b>	<b>72.260.769</b>	<b>81.176.801</b>
<b>F) IZVANBILANČNI ZAPISI</b>	<b>066</b>	<b>0</b>	<b>0</b>
<b>PASIVA</b>			
<b>A) KAPITAL I REZERVE (AOP 068 do 070+076+077+083+086+089)</b>	<b>067</b>	<b>30.422.899</b>	<b>33.853.446</b>
I. TEMELJNI (UPISANI) KAPITAL	068	3.920.000	3.920.000
II. KAPITALNE REZERVE	069	9.918.809	9.005.744
III. REZERVE IZ DOBITI (AOP 071+072-073+074+075)	070	1.377.098	1.254.392
1. Zakonske rezerve	071	1.377.098	1.457.930
2. Rezerve za vlastite dionice	072	624.100	53.089
3. Vlastite dionice i udjeli (odbitna stavka)	073	-624.100	-53.089
4. Statutarne rezerve	074	0	0
5. Ostale rezerve	075	0	-203.538
IV. REVALORIZACIJSKE REZERVE	076	1.876.704	3.130.087
V. REZERVE FER VRIJEDNOSTI I OSTALO (AOP 078 do 082)	077	-237.143	-220.139
1. Fer vrijednost financijske imovine kroz ostalu sveobuhvatnu dobit (odnosno raspoložive za prodaju)	078	0	0
2. Učinkoviti dio zaštite novčanih tokova	079	0	0
3. Učinkoviti dio zaštite neto ulaganja u inozemstvu	080	0	0
4. Ostale rezerve fer vrijednosti	081	0	0
5. Tečajne razlike iz preračuna inozemnog poslovanja (konsolidacija)	082	-237.143	-220.139
VI. ZADRŽANA DOBIT ILI PRENESENI GUBITAK (AOP 084-085)	083	12.103.558	13.365.190
1. Zadržana dobit	084	12.103.558	13.365.190
2. Preneseni gubitak	085	0	0
VII. DOBIT ILI GUBITAK POSLOVNE GODINE (AOP 087-088)	086	1.144.183	3.398.172
1. Dobit poslovne godine	087	1.144.183	3.398.172
2. Gubitak poslovne godine	088	0	0
VIII. MANJINSKI (NEKONTROLIRAJUĆI) INTERES	089	319.690	0
<b>B) REZERVIRANJA (AOP 091 do 096)</b>	<b>090</b>	<b>0</b>	<b>0</b>
1. Rezerviranja za mirovine, otpremnine i slične obveze	091	0	0
2. Rezerviranja za porezne obveze	092	0	0
3. Rezerviranja za započete sudske sporove	093	0	0
4. Rezerviranja za troškove obnavljanja prirodnih bogatstava	094	0	0
5. Rezerviranja za troškove u jamstvenim rokovima	095	0	0
6. Druga rezerviranja	096	0	0
<b>C) DUGOROČNE OBVEZE (AOP 098 do 108)</b>	<b>097</b>	<b>3.508.824</b>	<b>2.413.870</b>
1. Obveze prema poduzetnicima unutar grupe	098	0	0
2. Obveze za zajmove, depozite i slično poduzetnika unutar grupe	099	0	0
3. Obveze prema društvima povezanim sudjelujućim interesom	100	0	0
4. Obveze za zajmove, depozite i slično društava povezanih sudjelujućim interesom	101	0	0
5. Obveze za zajmove, depozite i slično	102	0	0
6. Obveze prema bankama i drugim financijskim institucijama	103	33.333	0
7. Obveze za predujmove	104	0	0
8. Obveze prema dobavljačima	105	0	0
9. Obveze po vrijednosnim papirima	106	0	0
10. Ostale dugoročne obveze	107	2.894.585	1.579.245
11. Odgođena porezna obveza	108	580.906	834.625
<b>D) KRATKOROČNE OBVEZE (AOP 110 do 123)</b>	<b>109</b>	<b>32.014.407</b>	<b>39.334.066</b>
1. Obveze prema poduzetnicima unutar grupe	110	0	0
2. Obveze za zajmove, depozite i slično poduzetnika unutar grupe	111	0	0
3. Obveze prema društvima povezanim sudjelujućim interesom	112	0	0
4. Obveze za zajmove, depozite i slično društava povezanih sudjelujućim interesom	113	0	0
5. Obveze za zajmove, depozite i slično	114	0	0
6. Obveze prema bankama i drugim financijskim institucijama	115	2.073.477	5.522.264
7. Obveze za predujmove	116	465.085	606.346
8. Obveze prema dobavljačima	117	19.640.965	22.068.070
9. Obveze po vrijednosnim papirima	118	0	0
10. Obveze prema zaposlenicima	119	1.781.238	2.049.105
11. Obveze za poreze, doprinose i slična davanja	120	3.355.011	3.455.542
12. Obveze s osnovne udjela u rezultatu	121	0	0
13. Obveze po osnovi dugotrajne imovine namijenjene prodaji	122	0	0
14. Ostale kratkoročne obveze	123	4.698.631	5.632.739
<b>E) ODGOĐENO PLAĆANJE TROŠKOVA I PRIHOD BUDUĆEGA RAZDOBLJA</b>	<b>124</b>	<b>6.314.639</b>	<b>5.575.419</b>
<b>F) UKUPNO – PASIVA (AOP 067+090+097+109+124)</b>	<b>125</b>	<b>72.260.769</b>	<b>81.176.801</b>
<b>G) IZVANBILANČNI ZAPISI</b>	<b>126</b>	<b>0</b>	<b>0</b>

## Span Grupa

IZVJEŠTAJ O NOVČANOM TIJEKU - Indirektna metoda  
u razdoblju 01.01.2024. do 31.12.2024.  
u eurima

Obveznik: Span d.d.

Naziv pozicije	AOP oznaka	Isto razdoblje prethodne godine	Tekuće razdoblje
1	2	3	4
<b>Novčani tokovi od poslovnih aktivnosti</b>			
1. Dobit prije oporezivanja	001	1.745.617	4.792.344
2. Usklađenja (AOP 003 do 010):	002	4.161.595	3.342.228
a) Amortizacija	003	3.558.981	3.747.941
b) Dobici i gubici od prodaje i vrijednosna usklađenja dugotrajne materijalne i nematerijalne imovine	004	-11.412	-7.049
c) Dobici i gubici od prodaje i nerealizirani dobiti i gubici i vrijednosno usklađenje financijske imovine	005	1.018.323	301.088
d) Prihodi od kamata i dividendi	006	-100.898	-361.846
e) Rashodi od kamata	007	150.664	350.076
f) Rezerviranja	008	0	0
g) Tečajne razlike (nerealizirane)	009	-336.658	43.146
h) Ostala usklađenja za nenovčane transakcije i nerealizirane dobitke i gubitke	010	-117.405	-731.128
<b>I. Povećanje ili smanjenje novčanih tokova prije promjena u radnom kapitalu (AOP 001+002)</b>	<b>011</b>	<b>5.907.212</b>	<b>8.134.572</b>
3. Promjene u radnom kapitalu (AOP 013 do 016)	012	861.817	4.593.303
a) Povećanje ili smanjenje kratkoročnih obveza	013	13.379.062	3.872.734
b) Povećanje ili smanjenje kratkotrajnih potraživanja	014	-12.786.384	2.125.936
c) Povećanje ili smanjenje zaliha	015	366.167	-3.888
d) Ostala povećanja ili smanjenja radnog kapitala	016	-97.028	-1.401.479
<b>II. Novac iz poslovanja (AOP 011+012)</b>	<b>017</b>	<b>6.769.029</b>	<b>12.727.875</b>
4. Novčani izdaci za kamate	018	-145.035	-333.623
5. Plaćeni porez na dobit	019	-614.872	-622.319
<b>A) NETO NOVČANI TOKOVI OD POSLOVNIH AKTIVNOSTI (AOP 017 do 019)</b>	<b>020</b>	<b>6.009.122</b>	<b>11.771.933</b>
<b>Novčani tokovi od investicijskih aktivnosti</b>			
1. Novčani primici od prodaje dugotrajne materijalne i nematerijalne imovine	021	23.309	33.968
2. Novčani primici od prodaje financijskih instrumenata	022	0	0
3. Novčani primici od kamata	023	100.898	361.846
4. Novčani primici od dividendi	024	0	0
5. Novčani primici s osnove povrata danih zajmova i štednih uloga	025	0	0
6. Ostali novčani primici od investicijskih aktivnosti	026	1.475	0
<b>III. Ukupno novčani primici od investicijskih aktivnosti (AOP 021 do 026)</b>	<b>027</b>	<b>125.682</b>	<b>395.814</b>
1. Novčani izdaci za kupnju dugotrajne materijalne i nematerijalne imovine	028	-2.362.399	-1.110.550
2. Novčani izdaci za stjecanje financijskih instrumenata	029	0	0
3. Novčani izdaci s osnove danih zajmova i štednih uloga za razdoblje	030	-3.816	0
4. Stjecanje ovisnog društva, umanjeno za stečeni novac	031	-4.507.332	-2.227.855
5. Ostali novčani izdaci od investicijskih aktivnosti	032	-132.723	0
<b>IV. Ukupno novčani izdaci od investicijskih aktivnosti (AOP 028 do 032)</b>	<b>033</b>	<b>-7.006.270</b>	<b>-3.338.405</b>
<b>B) NETO NOVČANI TOKOVI OD INVESTICIJSKIH AKTIVNOSTI (AOP 027+033)</b>	<b>034</b>	<b>-6.880.588</b>	<b>-2.942.591</b>
<b>Novčani tokovi od financijskih aktivnosti</b>			
1. Novčani primici od povećanja temeljnog (upisanog) kapitala	035	0	0
2. Novčani primici od izdavanja vlasničkih i dužničkih financijskih instrumenata	036	0	0
3. Novčani primici od glavnice kredita, pozajmica i drugih posudbi	037	2.630.000	10.999.000
4. Ostali novčani primici od financijskih aktivnosti	038	412.609	127.592
<b>V. Ukupno novčani primici od financijskih aktivnosti (AOP 035 do 038)</b>	<b>039</b>	<b>3.042.609</b>	<b>11.126.592</b>
1. Novčani izdaci za otplatu glavnice kredita, pozajmica i drugih posudbi i dužničkih financijskih instrumenata	040	-1.465.560	-7.600.000
2. Novčani izdaci za isplatu dividendi	041	-2.584.250	-585.566
3. Novčani izdaci za financijski najam	042	-4.433	0
4. Novčani izdaci za otkup vlastitih dionica i smanjenje temeljnog (upisanog) kapitala	043	-809.253	-300.779
5. Ostali novčani izdaci od financijskih aktivnosti	044	-1.743.413	-1.480.785
<b>VI. Ukupno novčani izdaci od financijskih aktivnosti (AOP 040 do 044)</b>	<b>045</b>	<b>-6.606.909</b>	<b>-9.967.130</b>
<b>C) NETO NOVČANI TOKOVI OD FINACIJSKIH AKTIVNOSTI (AOP 039+045)</b>	<b>046</b>	<b>-3.564.300</b>	<b>1.159.462</b>
1. Nerealizirane tečajne razlike po novcu i novčanim ekvivalentima	047	0	0
<b>D) NETO POVEĆANJE ILI SMANJENJE NOVČANIH TOKOVA (AOP 020+034+046+047)</b>	<b>048</b>	<b>-4.435.766</b>	<b>9.988.804</b>
<b>E) NOVAC I NOVČANI EKIVALENTI NA POČETKU RAZDOBLJA</b>	<b>049</b>	<b>18.815.261</b>	<b>14.379.495</b>
<b>F) NOVAC I NOVČANI EKIVALENTI NA KRAJU RAZDOBLJA (AOP 048+049)</b>	<b>050</b>	<b>14.379.495</b>	<b>24.368.299</b>

IZVJEŠTAJ O PROMJENAMA KAPITALA

za razdoblje od 01.01.2024. do 31.12.2024.

u eurima

Opis pozicije	ADP oznaka	Raspodjeljivo imateljima kapitala matice															Manjinski (nekontrolirajući) interes	Ukupno kapital i rezerve	
		Temeljni (upisan) kapital	Kapitalne rezerve	Zakonske rezerve	Rezerve za vlastite dionice	Vlastite dionice i udjeli (odbitna stavka)	Statutarne rezerve	Ostale rezerve	Revalorizacijske rezerve	Fer vrijednost financijske imovine kroz ostalu sveobuhvatnu dobit (raspoloživa za prodaju)	Učinkoviti dio zaštite novčanih tokova	Učinkoviti dio zaštite neto ulaganja u inozemstvo	Ostale rezerve fer vrijednosti	Tečajne razlike iz preračuna inozemnog poslovanja	Zadržana dobit / preneseni gubitak	Dobit / gubitak poslovne godine			Ukupno raspodjeljivo imateljima kapitala matice
1	2	3	4	5	6	7	8	9	10	11	12	13	14	15	16	17	18 (3 do 6 - 7 + 8 do 17)	19	20 (18+19)
<b>Prethodno razdoblje</b>																			
1. Stanje na dan početka prethodne poslovne godine	01	2.601.367	10.911.764	1.348.532	156.772	156.772	0	0	1.997.109	0	0	0	0	97.815	7.793.811	6.638.086	31.388.484	217.238	31.605.722
2. Promjene računovodstvenih politika	02	0	0	0	0	0	0	0	0	0	0	0	0	0	0	0	0	0	0
3. Ispravak pogreški	03	0	0	0	0	0	0	0	0	0	0	0	0	0	0	0	0	0	0
4. Stanje na dan početka prethodne poslovne godine (prepravljeno) (ADP 01 do 03)	04	2.601.367	10.911.764	1.348.532	156.772	156.772	0	0	1.997.109	0	0	0	0	97.815	7.793.811	6.638.086	31.388.484	217.238	31.605.722
5. Dobit/gubitak razdoblja	05	0	0	0	0	0	0	0	0	0	0	0	0	0	0	1.144.183	1.144.183	102.452	1.246.635
6. Tečajne razlike iz preračuna inozemnog poslovanja	06	0	0	0	0	0	0	0	0	0	0	0	0	-334.958	0	0	-334.958	0	-334.958
7. Promjene revalorizacijskih rezervi dugotrajne materijalne i nematerijalne imovine	07	0	0	0	0	0	0	0	-120.405	0	0	0	0	0	120.405	0	0	0	0
8. Dobitak ili gubitak s osnove naknadnog vrednovanja financijske imovine prema fer vrijednosti kroz ostalu sveobuhvatnu dobit (raspoloživa za prodaju)	08	0	0	0	0	0	0	0	0	0	0	0	0	0	0	0	0	0	0
9. Dobitak ili gubitak s osnove učinkovite zaštite novčanog toka	09	0	0	0	0	0	0	0	0	0	0	0	0	0	0	0	0	0	0
10. Dobitak ili gubitak s osnove učinkovite zaštite neto ulaganja u inozemstvo	10	0	0	0	0	0	0	0	0	0	0	0	0	0	0	0	0	0	0
11. Udio u ostaloj sveobuhvatnoj dobiti/gubitku društava povezanih sudjelujućim interesom	11	0	0	0	0	0	0	0	0	0	0	0	0	0	0	0	0	0	0
12. Aktuarski dobici/gubici po planovima definiranih primanja	12	0	0	0	0	0	0	0	0	0	0	0	0	0	0	0	0	0	0
13. Ostale nevlasičke promjene kapitala	13	1.318.633	-1.318.633	0	0	0	0	0	0	0	0	0	0	0	0	0	0	0	0
14. Porez na transakcije priznate direktno u kapitalu	14	0	0	0	0	0	0	0	0	0	0	0	0	0	0	0	0	0	0
15. Smanjenje temeljnog (upisanog) kapitala (osim u postupku predstečajne nagodbe i nastalog reinvestiranjem dobiti)	15	0	0	0	0	0	0	0	0	0	0	0	0	0	0	0	0	0	0
16. Smanjenje temeljnog (upisanog) kapitala u postupku predstečajne nagodbe	16	0	0	0	0	0	0	0	0	0	0	0	0	0	0	0	0	0	0
17. Smanjenje temeljnog (upisanog) kapitala nastalog reinvestiranjem dobiti	17	0	0	0	0	0	0	0	0	0	0	0	0	0	0	0	0	0	0
18. Otkup vlastitih dionica/udjela	18	0	0	0	703.413	703.413	0	0	0	0	0	0	0	0	0	0	0	0	0
19. Uplate članova/dioničara	19	0	0	0	0	0	0	0	0	0	0	0	0	0	0	0	0	0	0
20. Isplata udjela u dobiti/dividende	20	0	0	0	0	0	0	0	0	0	0	0	0	0	0	-2.584.250	-2.584.250	0	-2.584.250
21. Ostale raspodjele i isplate članovima/dioničarima	21	0	325.677	28.566	-236.085	-236.085	0	0	0	0	0	0	0	0	135.506	0	489.749	0	489.749
22. Prijenos u pozicije rezervi po godišnjem rasporedu	22	0	0	0	0	0	0	0	0	0	0	0	0	4.053.836	-4.053.836	0	0	0	0
23. Povećanje rezervi u postupku predstečajne nagodbe	23	0	0	0	0	0	0	0	0	0	0	0	0	0	0	0	0	0	0
24. Stanje na zadnji dan izvještajnog razdoblja prethodne poslovne godine (04 do 23)	24	3.920.000	9.918.808	1.377.098	624.100	624.100	0	0	1.876.704	0	0	0	0	-237.143	12.103.558	1.144.183	30.103.208	319.690	30.422.898
<b>DODATAK IZVJEŠTAJU O PROMJENAMA KAPITALA (popunjava poduzetnik obveznik primjene MSFI-a)</b>																			
I. OSTALA SVEOBUHVAATNA DOBIT PRETHODNOG RAZDOBLJA, UMANJENO ZA POREZE (ADP 06 do 14)	25	1.318.633	-1.318.633	0	0	0	0	0	-120.405	0	0	0	0	-334.958	120.405	0	-334.958	0	-334.958
II. SVEOBUHVAATNA DOBIT ILI GUBITAK PRETHODNOG RAZDOBLJA (ADP 05+25)	26	1.318.633	-1.318.633	0	0	0	0	0	-120.405	0	0	0	0	-334.958	120.405	1.144.183	809.225	102.452	911.677
III. TRANSAKCIJE S VLASNICIMA PRETHODNOG RAZDOBLJA PRIZNATE DIREKTNO U KAPITALU (ADP 15 do 23)	27	0	325.677	28.566	467.328	467.328	0	0	0	0	0	0	0	4.189.342	-6.638.086	-2.094.501	0	0	-2.094.501
<b>Tekuće razdoblje</b>																			
1. Stanje na dan početka tekuće poslovne godine	28	3.920.000	9.918.808	1.377.098	624.100	624.100	0	0	1.876.704	0	0	0	0	-237.143	12.103.558	1.144.183	30.103.208	319.690	30.422.898
2. Promjene računovodstvenih politika	29	0	0	0	0	0	0	0	0	0	0	0	0	0	0	0	0	0	0
3. Ispravak pogreški	30	0	0	0	0	0	0	0	0	0	0	0	0	0	0	0	0	0	0
4. Stanje na dan početka tekuće poslovne godine (prepravljeno) (ADP 28 do 30)	31	3.920.000	9.918.808	1.377.098	624.100	624.100	0	0	1.876.704	0	0	0	0	-237.143	12.103.558	1.144.183	30.103.208	319.690	30.422.898
5. Dobit/gubitak razdoblja	32	0	0	0	0	0	0	0	0	0	0	0	0	0	0	3.398.172	3.398.172	0	3.398.172
6. Tečajne razlike iz preračuna inozemnog poslovanja	33	0	0	0	0	0	0	0	0	0	0	0	0	17.004	0	0	17.004	0	17.004
7. Promjene revalorizacijskih rezervi dugotrajne materijalne i nematerijalne imovine	34	0	0	0	0	0	0	0	1.253.382	0	0	0	0	0	120.405	0	1.373.787	0	1.373.787
8. Dobitak ili gubitak s osnove naknadnog vrednovanja financijske imovine prema fer vrijednosti kroz ostalu sveobuhvatnu dobit (raspoloživa za prodaju)	35	0	0	0	0	0	0	0	0	0	0	0	0	0	0	0	0	0	0
9. Dobitak ili gubitak s osnove učinkovite zaštite novčanog toka	36	0	0	0	0	0	0	0	0	0	0	0	0	0	0	0	0	0	0
10. Dobitak ili gubitak s osnove učinkovite zaštite neto ulaganja u inozemstvo	37	0	0	0	0	0	0	0	0	0	0	0	0	0	0	0	0	0	0
11. Udio u ostaloj sveobuhvatnoj dobiti/gubitku društava povezanih sudjelujućim interesom	38	0	0	0	0	0	0	0	0	0	0	0	0	0	0	0	0	0	0
12. Aktuarski dobici/gubici po planovima definiranih primanja	39	0	0	0	0	0	0	0	0	0	0	0	0	0	0	0	0	0	0
13. Ostale nevlasičke promjene kapitala	40	0	0	0	0	0	0	0	0	0	0	0	0	0	0	0	0	0	0
14. Porez na transakcije priznate direktno u kapitalu	41	0	0	0	0	0	0	0	0	0	0	0	0	0	0	0	0	0	0
15. Smanjenje temeljnog (upisanog) kapitala (osim u postupku predstečajne nagodbe i nastalog reinvestiranjem dobiti)	42	0	0	0	0	0	0	0	0	0	0	0	0	0	0	0	0	0	0
16. Smanjenje temeljnog (upisanog) kapitala u postupku predstečajne nagodbe	43	0	0	0	0	0	0	0	0	0	0	0	0	0	0	0	0	0	0
17. Smanjenje temeljnog (upisanog) kapitala nastalog reinvestiranjem dobiti	44	0	0	0	0	0	0	0	0	0	0	0	0	0	0	0	0	0	0
18. Otkup vlastitih dionica/udjela	45	0	0	0	233.231	233.231	0	0	0	0	0	0	0	0	0	0	0	0	0
19. Uplate članova/dioničara	46	0	0	0	0	0	0	0	0	0	0	0	0	0	0	0	0	0	0
20. Isplata udjela u dobiti/dividende	47	0	0	0	0	0	0	0	0	0	0	0	0	0	-124.122	-461.445	-585.567	0	-585.567
21. Ostale raspodjele i isplate članovima/dioničarima	48	0	-913.065	80.832	-804.242	-804.242	0	0	-203.538	0	0	0	0	582.611	0	-453.160	-319.689	0	-772.849
22. Prijenos po godišnjem rasporedu	49	0	0	0	0	0	0	0	0	0	0	0	0	682.738	-682.738	0	0	0	0
23. Povećanje rezervi u postupku predstečajne nagodbe	50	0	0	0	0	0	0	0	0	0	0	0	0	0	0	0	0	0	0
24. Stanje na zadnji dan izvještajnog razdoblja tekuće poslovne godine (ADP 31 do 50)	51	3.920.000	9.005.743	1.457.930	53.089	53.089	0	0	-203.538	3.130.086	0	0	0	-220.139	13.365.190	3.398.172	33.853.444	1	33.853.445
<b>DODATAK IZVJEŠTAJU O PROMJENAMA KAPITALA (popunjava poduzetnik obveznik primjene MSFI-a)</b>																			
I. OSTALA SVEOBUHVAATNA DOBIT TEKUĆEG RAZDOBLJA, UMANJENO ZA POREZE (ADP 33 do 41)	52	0	0	0	0	0	0	0	1.253.382	0	0	0	0	17.004	120.405	0	1.390.791	0	1.390.791
II. SVEOBUHVAATNA DOBIT ILI GUBITAK TEKUĆEG RAZDOBLJA (ADP 32 + 52)	53	0	0	0	0	0	0	0	1.253.382	0	0	0	0	17.004	120.405	3.398.172	4.788.963	0	4.788.963
III. TRANSAKCIJE S VLASNICIMA TEKUĆEG RAZDOBLJA PRIZNATE DIREKTNO U KAPITALU (ADP 42 do 50)	54	0	-913.065	80.832	-571.011	-571.011	0	0	-203.538	0	0	0	0	0	1.141.227	-1.144.183	-1.038.727	-319.689	-1.358.416



Span d.d.

RAČUN DOBITI I GUBITKA  
u razdoblju 01.01.2024. do 31.12.2024.  
u eurima

Obveznik: Span d.d.

Naziv pozicije	AOP oznaka	Isto razdoblje prethodne godine		Tekuće razdoblje	
		Kumulativ	Tromjesečje	Kumulativ	Tromjesečje
1	2	3	4	5	6
<b>I. POSLOVNI PRIHODI (AOP 002 do 006)</b>	<b>001</b>	100.433.337	24.253.726	110.567.540	27.593.966
1. Prihodi od prodaje s poduzetnicima unutar grupe	002	17.371.011	2.586.794	19.679.126	3.743.924
2. Prihodi od prodaje (izvan grupe)	003	82.179.009	21.319.976	90.354.078	23.728.175
3. Prihodi na temelju upotrebe vlastitih proizvoda, robe i usluga	004	0	0	0	0
4. Ostali poslovni prihodi s poduzetnicima unutar grupe	005	37.405	11.946	106.439	15.148
5. Ostali poslovni prihodi (izvan grupe)	006	845.912	335.010	427.897	106.719
<b>II. POSLOVNI RASHODI (AOP 008+009+013+017+018+019+022+029)</b>	<b>007</b>	99.397.292	25.116.194	108.998.581	27.258.593
1. Promjene vrijednosti zaliha proizvodnje u tijeku i gotovih proizvoda	008	0	0	0	0
2. Materijalni troškovi (AOP 010 do 012)	009	71.423.607	17.234.374	73.758.525	16.073.583
a) Troškovi sirovina i materijala	010	505.592	137.186	499.725	103.567
b) Troškovi prodane robe	011	60.512.060	13.752.436	63.216.564	13.156.092
c) Ostali vanjski troškovi	012	10.405.955	3.344.752	10.042.236	2.813.924
3. Troškovi osoblja (AOP 014 do 016)	013	23.475.701	6.494.915	28.969.922	8.699.622
a) Neto plaće i nadnice	014	14.363.066	4.112.849	18.026.641	5.623.496
b) Troškovi poreza i doprinosa iz plaća	015	6.861.829	1.783.784	8.162.295	2.298.192
c) Doprinosi na plaće	016	2.250.806	598.282	2.780.986	777.934
4. Amortizacija	017	2.303.165	594.772	2.782.496	753.320
5. Ostali troškovi	018	2.172.766	774.999	3.458.863	1.703.293
6. Vrijednosna usklađenja (AOP 020+021)	019	22.053	17.134	28.775	28.775
a) dugotrajne imovine osim financijske imovine	020	0	0	0	0
b) kratkotrajne imovine osim financijske imovine	021	22.053	17.134	28.775	28.775
7. Rezerviranja (AOP 023 do 028)	022	0	0	0	0
a) Rezerviranja za mirovine, otpremnine i slične obveze	023	0	0	0	0
b) Rezerviranja za porezne obveze	024	0	0	0	0
c) Rezerviranja za započete sudske sporove	025	0	0	0	0
d) Rezerviranja za troškove obnavljanja prirodnih bogatstava	026	0	0	0	0
e) Rezerviranja za troškove u jamstvenim rokovima	027	0	0	0	0
f) Druga rezerviranja	028	0	0	0	0
8. Ostali poslovni rashodi	029	0	0	0	0
<b>III. FINACIJSKI PRIHODI (AOP 031 do 040)</b>	<b>030</b>	449.084	151.748	2.148.047	234.809
1. Prihodi od ulaganja u udjele (dionice) poduzetnika unutar grupe	031	0	0	1.650.000	0
2. Prihodi od ulaganja u udjele (dionice) društava povezanih sudjelujućim interesima	032	0	0	0	0
3. Prihodi od ostalih dugotrajnih financijskih ulaganja i zajmova poduzetnicima unutar grupe	033	0	0	0	0
4. Ostali prihodi s osnove kamata iz odnosa s poduzetnicima unutar grupe	034	0	0	0	0
5. Tečajne razlike i ostali financijski prihodi iz odnosa s poduzetnicima unutar grupe	035	8.609	-363	2.146	0
6. Prihodi od ostalih dugotrajnih financijskih ulaganja i zajmova	036	0	0	0	0
7. Ostali prihodi s osnove kamata	037	31.768	4.277	112.502	39.809
8. Tečajne razlike i ostali financijski prihodi	038	284.165	23.292	383.399	195.000
9. Nerealizirani dobici (prihodi) od financijske imovine	039	0	0	0	0
10. Ostali financijski prihodi	040	124.542	124.542	0	0
<b>IV. FINACIJSKI RASHODI (AOP 042 do 048)</b>	<b>041</b>	819.857	318.768	601.048	170.646
1. Rashodi s osnove kamata i slični rashodi s poduzetnicima unutar grupe	042	0	0	0	0
2. Tečajne razlike i drugi rashodi s poduzetnicima unutar grupe	043	4.911	489	10.044	0
3. Rashodi s osnove kamata i slični rashodi	044	119.030	41.965	347.801	94.956
4. Tečajne razlike i drugi rashodi	045	412.921	129.199	222.372	75.690
5. Nerealizirani gubici (rashodi) od financijske imovine	046	0	0	0	0
6. Vrijednosna usklađenja financijske imovine (neto)	047	245.398	109.518	0	0
7. Ostali financijski rashodi	048	37.597	37.597	20.831	0
<b>V. UDIO U DOBITI OD DRUŠTAVA POVEZANIH SUDJELUJUĆIM INTERESOM</b>	<b>049</b>	0	0	0	0

<b>VI. UDIO U DOBITI OD ZAJEDNIČKIH POTHVATA</b>	<b>050</b>	0	0	0	0
<b>VII. UDIO U GUBITKU OD DRUŠTAVA POVEZANIH SUDJELUJUĆIM INTERESOM</b>	<b>051</b>	0	0	0	0
<b>VIII. UDIO U GUBITKU OD ZAJEDNIČKIH POTHVATA</b>	<b>052</b>	0	0	0	0
<b>IX. UKUPNI PRIHODI (AOP 001+030+049 +050)</b>	<b>053</b>	100.882.421	24.405.474	112.715.587	27.828.775
<b>X. UKUPNI RASHODI (AOP 007+041+051 + 052)</b>	<b>054</b>	100.217.149	25.434.962	109.599.629	27.429.239
<b>XI. DOBIT ILI GUBITAK PRIJE OPOREZIVANJA (AOP 053-054)</b>	<b>055</b>	665.272	-1.029.488	3.115.958	399.536
1. Dobit prije oporezivanja (AOP 053-054)	<b>056</b>	665.272	0	3.115.958	399.536
2. Gubitak prije oporezivanja (AOP 054-053)	<b>057</b>	0	-1.029.488	0	0
<b>XII. POREZ NA DOBIT</b>	<b>058</b>	203.827	-112.140	359.930	59.913
<b>XIII. DOBIT ILI GUBITAK RAZDOBLJA (AOP 055-059)</b>	<b>059</b>	461.445	-917.348	2.756.028	339.623
1. Dobit razdoblja (AOP 055-059)	<b>060</b>	461.445	0	2.756.028	339.623
2. Gubitak razdoblja (AOP 059-055)	<b>061</b>	0	-917.348	0	0
<b>PREKINUTO POSLOVANJE (popunjava poduzetnik obveznika MSFI-a samo ako ima prekinuto poslovanje)</b>					
<b>XIV. DOBIT ILI GUBITAK PREKINUTOG POSLOVANJA PRIJE OPOREZIVANJA (AOP 063-064)</b>	<b>062</b>	0	0	0	0
1. Dobit prekinutog poslovanja prije oporezivanja	<b>063</b>	0	0	0	0
2. Gubitak prekinutog poslovanja prije oporezivanja	<b>064</b>	0	0	0	0
<b>XV. POREZ NA DOBIT PREKINUTOG POSLOVANJA</b>	<b>065</b>	0	0	0	0
1. Dobit prekinutog poslovanja za razdoblje (AOP 062-065)	<b>066</b>	0	0	0	0
2. Gubitak prekinutog poslovanja za razdoblje (AOP 065-062)	<b>067</b>	0	0	0	0
<b>UKUPNO POSLOVANJE (popunjava samo poduzetnik obveznik MSFI-a koji ima prekinuto poslovanje)</b>					
<b>XVI. DOBIT ILI GUBITAK PRIJE OPOREZIVANJA (AOP 055+062)</b>	<b>068</b>	0	0	0	0
1. Dobit prije oporezivanja (AOP 068)	<b>069</b>	0	0	0	0
2. Gubitak prije oporezivanja (AOP 068)	<b>070</b>	0	0	0	0
<b>XVII. POREZ NA DOBIT (AOP 058+065)</b>	<b>071</b>	0	0	0	0
<b>XVIII. DOBIT ILI GUBITAK RAZDOBLJA (AOP 068-071)</b>	<b>072</b>	0	0	0	0
1. Dobit razdoblja (AOP 068-071)	<b>073</b>	0	0	0	0
2. Gubitak razdoblja (AOP 071-068)	<b>074</b>	0	0	0	0
<b>DODATAK RDG-u (popunjava poduzetnik koji sastavlja konsolidirani godišnji financijski izvještaj)</b>					
<b>XIX. DOBIT ILI GUBITAK RAZDOBLJA (AOP 076+077)</b>	<b>075</b>	0	0	0	0
1. Pripisana imateljima kapitala matice	<b>076</b>	0	0	0	0
2. Pripisana manjinskom (nekontrolirajućem) interesu	<b>077</b>	0	0	0	0
<b>IZVJEŠTAJ O OSTALOJ SVEOBUHVAATNOJ DOBITI (popunjava poduzetnik obveznik primjene MSFI-a)</b>					
<b>I. DOBIT ILI GUBITAK RAZDOBLJA</b>	<b>078</b>	461.445	-917.348	2.756.028	339.623
<b>II. OSTALA SVEOBUHVAATNA DOBIT/GUBITAK PRIJE POREZA (AOP 80 + 87)</b>	<b>079</b>	0	0	1.373.787	1.373.787
<b>III. Stavke koje neće biti reklasificirane u dobit ili gubitak (AOP 081 do 085)</b>	<b>080</b>	0	0	1.373.787	1.373.787
1. Promjene revalorizacijskih rezervi dugotrajne materijalne i nematerijalne imovine	<b>081</b>	0	0	1.373.787	1.373.787
2. Dobitak ili gubitak s osnove naknadnog vrednovanja vlasničkih vrijednosnih papira po fer vrijednosti kroz ostalu sveobuhvatnu dobit	<b>082</b>	0	0	0	0
3. Promjene fer vrijednosti financijske obveze po fer vrijednosti kroz račun dobiti i gubitka koja se može pripisati promjenama kreditnog rizika obveze	<b>083</b>	0	0	0	0
4. Aktuarski dobici/gubici po planovima definiranih primanja	<b>084</b>	0	0	0	0
5. Ostale stavke koje neće biti reklasificirane	<b>085</b>	0	0	0	0
6. Porez na dobit koji se odnosi na stavke koje neće biti reklasificirane	<b>086</b>	0	0	0	0
<b>IV. Stavke koje je moguće reklasificirati u dobit ili gubitak (AOP 088 do 095)</b>	<b>087</b>	0	0	0	0
1. Tečajne razlike iz preračuna inozemnog poslovanja	<b>088</b>	0	0	0	0
2. Dobitak ili gubitak s osnove naknadnog vrednovanja dužničkih vrijednosnih papira po fer vrijednosti kroz ostalu sveobuhvatnu dobit	<b>089</b>	0	0	0	0
4. Dobit ili gubitak s osnove učinkovite zaštite novčanih tokova	<b>090</b>	0	0	0	0
5. Dobit ili gubitak s osnove učinkovite zaštite neto ulaganja u inozemstvu	<b>091</b>	0	0	0	0
6. Udio u ostaloj sveobuhvatnoj dobiti/gubitku društava povezanih sudjelujućim interesom	<b>092</b>	0	0	0	0
6. Promjene fer vrijednosti vremenske vrijednosti opcije	<b>093</b>	0	0	0	0
7. Promjene fer vrijednosti terminskih elemenata terminskih ugovora	<b>094</b>	0	0	0	0
8. Ostale stavke koje je moguće reklasificirati u dobit ili gubitak	<b>095</b>	0	0	0	0
9. Porez na dobit koji se odnosi na stavke koje je moguće reklasificirati u dobit ili gubitak	<b>096</b>	0	0	0	0
<b>V. NETO OSTALA SVEOBUHVAATNA DOBIT ILI GUBITAK (AOP 080+087 - 086 - 096)</b>	<b>097</b>	0	0	1.373.787	1.373.787
<b>VI. SVEOBUHVAATNA DOBIT ILI GUBITAK RAZDOBLJA (AOP 078+097)</b>	<b>098</b>	461.445	-917.348	4.129.815	1.713.410
<b>DODATAK Izvještaju o ostaloj sveobuhvatnoj dobiti (popunjava poduzetnik koji sastavlja konsolidirani izvještaj)</b>					
<b>VI. SVEOBUHVAATNA DOBIT ILI GUBITAK RAZDOBLJA (AOP 100+101)</b>	<b>099</b>	0	0	0	0
1. Pripisana imateljima kapitala matice	<b>100</b>	0	0	0	0
2. Pripisana manjinskom (nekontrolirajućem) interesu	<b>101</b>	0	0	0	0

Span d.d.

BILANCA  
stanje na dan 31.12.2024.

u eurima

Obveznik: Span d.d.

Naziv pozicije	AOP oznaka	Zadnji dan prethodne poslovne godine	Na izvještajni datum tekućeg razdoblja
1	2	3	4
<b>A) POTRAŽIVANJA ZA UPISANI A NEUPLAĆENI KAPITAL</b>	<b>001</b>	0	0
<b>B) DUGOTRAJNA IMOVINA (AOP 003+010+020+031+036)</b>	<b>002</b>	30.014.430	30.957.492
<b>I. NEMATERIJALNA IMOVINA (AOP 004 do 009)</b>	<b>003</b>	5.113.644	7.881.408
1. Izdaci za razvoj	004	1.192.430	1.742.199
2. Koncesije, patenti, licencije, robne i uslužne marke, softver i ostala prava	005	710.608	794.103
3. Goodwill	006	2.320.685	3.902.202
4. Predujmovi za nabavu nematerijalne imovine	007	0	0
5. Nematerijalna imovina u pripremi	008	889.921	119.565
6. Ostala nematerijalna imovina	009	0	1.323.339
<b>II. MATERIJALNA IMOVINA (AOP 011 do 019)</b>	<b>010</b>	6.569.955	9.369.409
1. Zemljište	011	1.731.990	2.359.528
2. Građevinski objekti	012	3.015.688	4.835.835
3. Postrojenja i oprema	013	671.780	1.015.457
4. Alati, pogonski inventar i transportna imovina	014	1.149.713	1.158.589
5. Biološka imovina	015	0	0
6. Predujmovi za materijalnu imovinu	016	0	0
7. Materijalna imovina u pripremi	017	784	0
8. Ostala materijalna imovina	018	0	0
9. Ulaganje u nekretnine	019	0	0
<b>III. DUGOTRAJNA FINACIJSKA IMOVINA (AOP 021 do 030)</b>	<b>020</b>	17.185.820	12.773.058
1. Ulaganja u udjele (dionice) poduzetnika unutar grupe	021	16.808.086	12.440.707
2. Ulaganja u ostale vrijednosne papire poduzetnika unutar grupe	022	0	0
3. Dani zajmovi, depoziti i slično poduzetnicima unutar grupe	023	56.801	0
4. Ulaganja u udjele (dionice) društava povezanih sudjelujućim interesom	024	266.375	266.375
5. Ulaganja u ostale vrijednosne papire društava povezanih sudjelujućim interesom	025	0	0
6. Dani zajmovi, depoziti i slično društvima povezanim sudjelujućim interesom	026	0	0
7. Ulaganja u vrijednosne papire	027	0	0
8. Dani zajmovi, depoziti i slično	028	32.582	44.000
9. Ostala ulaganja koja se obračunavaju metodom udjela	029	0	0
10. Ostala dugotrajna financijska imovina	030	21.976	21.976
<b>IV. POTRAŽIVANJA (AOP 032 do 035)</b>	<b>031</b>	509	509
1. Potraživanja od poduzetnika unutar grupe	032	0	0
2. Potraživanja od društava povezanih sudjelujućim interesom	033	0	0
3. Potraživanja od kupaca	034	0	0
4. Ostala potraživanja	035	509	509
<b>V. ODGOĐENA POREZNA IMOVINA</b>	<b>036</b>	1.144.502	933.108
<b>C) KRATKOTRAJNA IMOVINA (AOP 038+046+053+063)</b>	<b>037</b>	19.288.376	26.084.870
<b>I. ZALIHE (AOP 039 do 045)</b>	<b>038</b>	261.494	276.790
1. Sirovine i materijal	039	0	0
2. Proizvodnja u tijeku	040	0	0
3. Gotovi proizvodi	041	0	0
4. Trgovačka roba	042	261.494	276.790
5. Predujmovi za zalihe	043	0	0
6. Dugotrajna imovina namijenjena prodaji	044	0	0
7. Biološka imovina	045	0	0
<b>II. POTRAŽIVANJA (AOP 047 do 052)</b>	<b>046</b>	14.120.790	16.701.665
1. Potraživanja od poduzetnika unutar grupe	047	421.828	627.543
2. Potraživanja od društava povezanih sudjelujućim interesom	048	0	0
3. Potraživanja od kupaca	049	13.314.805	15.615.982
4. Potraživanja od zaposlenika i članova poduzetnika	050	0	0
5. Potraživanja od države i drugih institucija	051	191.432	167.579
6. Ostala potraživanja	052	192.725	290.561
<b>III. KRATKOTRAJNA FINACIJSKA IMOVINA (AOP 054 do 062)</b>	<b>053</b>	73.784	112.383
1. Ulaganja u udjele (dionice) poduzetnika unutar grupe	054	0	0
2. Ulaganja u ostale vrijednosne papire poduzetnika unutar grupe	055	0	0
3. Dani zajmovi, depoziti i slično poduzetnicima unutar grupe	056	73.784	112.383
4. Ulaganja u udjele (dionice) društava povezanih sudjelujućim interesom	057	0	0
5. Ulaganja u ostale vrijednosne papire društava povezanih sudjelujućim interesom	058	0	0
6. Dani zajmovi, depoziti i slično društvima povezanim sudjelujućim interesom	059	0	0
7. Ulaganja u vrijednosne papire	060	0	0

8. Dani zajmovi, depoziti i slično	061	0	0
9. Ostala financijska imovina	062	0	0
IV. NOVAČ U BANCI I BLAGAJNI	063	4.832.308	8.994.032
<b>D) PLAĆENI TROŠKOVI BUDUĆEG RAZDOBLJA I OBRAČUNATI PRIHODI</b>	<b>064</b>	<b>3.680.713</b>	<b>3.991.624</b>
<b>E) UKUPNO AKTIVA (AOP 001+002+037+064)</b>	<b>065</b>	<b>52.983.519</b>	<b>61.033.986</b>
<b>F) IZVANBILANČNI ZAPISI</b>	<b>066</b>	<b>0</b>	<b>0</b>
<b>PASIVA</b>			
<b>A) KAPITAL I REZERVE (AOP 068 do 070+076+077+083+086+089)</b>	<b>067</b>	<b>27.082.454</b>	<b>29.840.432</b>
I. TEMELJNI (UPISANI) KAPITAL	068	3.920.000	3.920.000
II. KAPITALNE REZERVE	069	9.918.809	9.005.744
III. REZERVE IZ DOBITI (AOP 071+072-073+074+075)	070	1.259.454	1.369.105
1. Zakonske rezerve	071	1.259.454	1.369.105
2. Rezerve za vlastite dionice	072	571.011	0
3. Vlastite dionice i udjeli (odbitna stavka)	073	-571.011	0
4. Statutarne rezerve	074	0	0
5. Ostale rezerve	075	0	0
IV. REVALORIZACIJSKE REZERVE	076	1.876.704	3.130.087
V. REZERVE FER VRIJEDNOSTI I OSTALO (AOP 078 do 082)	077	0	0
1. Fer vrijednost financijske imovine kroz ostalu sveobuhvatnu dobit (odnosno raspoložive za prodaju)	078	0	0
2. Učinkoviti dio zaštite novčanih tokova	079	0	0
3. Učinkoviti dio zaštite neto ulaganja u inozemstvu	080	0	0
4. Ostale rezerve fer vrijednosti	081	0	0
5. Tečajne razlike iz preračuna inozemnog poslovanja (konsolidacija)	082	0	0
VI. ZADRŽANA DOBIT ILI PRENESENI GUBITAK (AOP 084-085)	083	9.646.042	9.659.467
1. Zadržana dobit	084	9.646.042	9.659.467
2. Preneseni gubitak	085	0	0
VII. DOBIT ILI GUBITAK POSLOVNE GODINE (AOP 087-088)	086	461.445	2.756.029
1. Dobit poslovne godine	087	461.445	2.756.029
2. Gubitak poslovne godine	088	0	0
VIII. MANJINSKI (NEKONTROLIRAJUĆI) INTERES	089	0	0
<b>B) REZERVIRANJA (AOP 091 do 096)</b>	<b>090</b>	<b>0</b>	<b>0</b>
1. Rezerviranja za mirovine, otpremnine i slične obveze	091	0	0
2. Rezerviranja za porezne obveze	092	0	0
3. Rezerviranja za započete sudske sporove	093	0	0
4. Rezerviranja za troškove obnavljanja prirodnih bogatstava	094	0	0
5. Rezerviranja za troškove u jamstvenim rokovima	095	0	0
6. Druga rezerviranja	096	0	0
<b>C) DUGOROČNE OBVEZE (AOP 098 do 108)</b>	<b>097</b>	<b>2.995.261</b>	<b>2.376.673</b>
1. Obveze prema poduzetnicima unutar grupe	098	0	0
2. Obveze za zajmove, depozite i slično poduzetnika unutar grupe	099	0	0
3. Obveze prema društvima povezanim sudjelujućim interesom	100	0	0
4. Obveze za zajmove, depozite i slično društava povezanih sudjelujućim interesom	101	0	0
5. Obveze za zajmove, depozite i slično	102	0	0
6. Obveze prema bankama i drugim financijskim institucijama	103	33.333	0
7. Obveze za predujmove	104	0	0
8. Obveze prema dobavljačima	105	0	0
9. Obveze po vrijednosnim papirima	106	0	0
10. Ostale dugoročne obveze	107	2.549.969	1.542.048
11. Odgođena porezna obveza	108	411.959	834.625
<b>D) KRATKOROČNE OBVEZE (AOP 110 do 123)</b>	<b>109</b>	<b>18.093.243</b>	<b>25.461.038</b>
1. Obveze prema poduzetnicima unutar grupe	110	293.901	176.231
2. Obveze za zajmove, depozite i slično poduzetnika unutar grupe	111	0	0
3. Obveze prema društvima povezanim sudjelujućim interesom	112	0	0
4. Obveze za zajmove, depozite i slično društava povezanih sudjelujućim interesom	113	0	0
5. Obveze za zajmove, depozite i slično	114	0	0
6. Obveze prema bankama i drugim financijskim institucijama	115	2.073.477	5.522.264
7. Obveze za predujmove	116	209.189	291.648
8. Obveze prema dobavljačima	117	10.101.315	12.179.768
9. Obveze po vrijednosnim papirima	118	0	0
10. Obveze prema zaposlenicima	119	1.275.225	1.676.942
11. Obveze za poreze, doprinose i slična davanja	120	1.265.065	1.665.443
12. Obveze s osnovne udjela u rezultatu	121	0	0
13. Obveze po osnovi dugotrajne imovine namijenjene prodaji	122	0	0
14. Ostale kratkoročne obveze	123	2.875.071	3.948.742
<b>E) ODGOĐENO PLAĆANJE TROŠKOVA I PRIHOD BUDUĆEGA RAZDOBLJA</b>	<b>124</b>	<b>4.812.561</b>	<b>3.355.843</b>
<b>F) UKUPNO – PASIVA (AOP 067+090+097+109+124)</b>	<b>125</b>	<b>52.983.519</b>	<b>61.033.986</b>
<b>G) IZVANBILANČNI ZAPISI</b>	<b>126</b>	<b>0</b>	<b>0</b>

Span d.d.

IZVJEŠTAJ O NOVČANOM TIJEKU - Indirektna metoda  
u razdoblju 01.01.2024. do 31.12.2024.  
u eurima

Obveznik: Span d.d.

Naziv pozicije	AOP oznaka	Isto razdoblje prethodne godine	Tekuće razdoblje
1	2	3	4
<b>Novčani tokovi od poslovnih aktivnosti</b>			
1. Dobit prije oporezivanja	001	665.272	3.115.961
2. Usklađenja (AOP 003 do 010):	002	2.394.312	1.824.227
a) Amortizacija	003	2.303.165	2.782.496
b) Dobici i gubici od prodaje i vrijednosna usklađenja dugotrajne materijalne i nematerijalne imovine	004	-21.619	-25.937
c) Dobici i gubici od prodaje i nerealizirani dobiti i gubici i vrijednosno usklađenje financijske imovine	005	142.909	58.426
d) Prihodi od kamata i dividendi	006	-31.768	-1.762.502
e) Rashodi od kamata	007	119.030	347.801
f) Rezerviranja	008	0	0
g) Tečajne razlike (nerealizirane)	009	0	0
h) Ostala usklađenja za nenovčane transakcije i nerealizirane dobitke i gubitke	010	-117.405	423.943
<b>I. Povećanje ili smanjenje novčanih tokova prije promjena u radnom kapitalu (AOP 001+002)</b>	<b>011</b>	<b>3.059.584</b>	<b>4.940.188</b>
3. Promjene u radnom kapitalu (AOP 013 do 016)	012	1.539.496	-1.023.386
a) Povećanje ili smanjenje kratkoročnih obveza	013	4.971.054	1.939.816
b) Povećanje ili smanjenje kratkotrajnih potraživanja	014	-3.287.735	-1.043.748
c) Povećanje ili smanjenje zaliha	015	226.211	-15.296
d) Ostala povećanja ili smanjenja radnog kapitala	016	-370.034	-1.904.158
<b>II. Novac iz poslovanja (AOP 011+012)</b>	<b>017</b>	<b>4.599.080</b>	<b>3.916.802</b>
4. Novčani izdaci za kamate	018	-160.382	-331.347
5. Plaćeni porez na dobit	019	-114.355	-265.592
<b>A) NETO NOVČANI TOKOVI OD POSLOVNIH AKTIVNOSTI (AOP 017 do 019)</b>	<b>020</b>	<b>4.324.343</b>	<b>3.319.863</b>
<b>Novčani tokovi od investicijskih aktivnosti</b>			
1. Novčani primici od prodaje dugotrajne materijalne i nematerijalne imovine	021	23.309	33.968
2. Novčani primici od prodaje financijskih instrumenata	022	0	0
3. Novčani primici od kamata	023	31.768	112.502
4. Novčani primici od dividendi	024	0	1.650.000
5. Novčani primici s osnove povrata danih zajmova i štednih uloga	025	0	0
6. Ostali novčani primici od investicijskih aktivnosti	026	0	1.272.054
<b>III. Ukupno novčani primici od investicijskih aktivnosti (AOP 021 do 026)</b>	<b>027</b>	<b>55.077</b>	<b>3.068.524</b>
1. Novčani izdaci za kupnju dugotrajne materijalne i nematerijalne imovine	028	-2.426.174	-1.136.487
2. Novčani izdaci za stjecanje financijskih instrumenata	029	0	0
3. Novčani izdaci s osnove danih zajmova i štednih uloga za razdoblje	030	0	0
4. Stjecanje ovisnog društva, umanjeno za stečeni novac	031	-7.991.546	-2.461.799
5. Ostali novčani izdaci od investicijskih aktivnosti	032	-132.723	0
<b>IV. Ukupno novčani izdaci od investicijskih aktivnosti (AOP 028 do 032)</b>	<b>033</b>	<b>-10.550.443</b>	<b>-3.598.286</b>
<b>B) NETO NOVČANI TOKOVI OD INVESTICIJSKIH AKTIVNOSTI (AOP 027+033)</b>	<b>034</b>	<b>-10.495.366</b>	<b>-529.762</b>
<b>Novčani tokovi od financijskih aktivnosti</b>			
1. Novčani primici od povećanja temeljnog (upisanog) kapitala	035	0	0
2. Novčani primici od izdavanja vlasničkih i dužničkih financijskih instrumenata	036	0	0
3. Novčani primici od glavnice kredita, pozajmica i drugih posudbi	037	2.550.000	13.449.000
4. Ostali novčani primici od financijskih aktivnosti	038	105.232	155.317
<b>V. Ukupno novčani primici od financijskih aktivnosti (AOP 035 do 038)</b>	<b>039</b>	<b>2.655.232</b>	<b>13.604.317</b>
1. Novčani izdaci za otplatu glavnice kredita, pozajmica i drugih posudbi i dužničkih financijskih instrumenata	040	-1.385.560	-10.157.004
2. Novčani izdaci za isplatu dividendi	041	-2.584.250	-585.567
3. Novčani izdaci za financijski najam	042	-885	0
4. Novčani izdaci za otkup vlastitih dionica i smanjenje temeljnog (upisanog) kapitala	043	-809.694	-300.779
5. Ostali novčani izdaci od financijskih aktivnosti	044	-1.083.817	-1.189.344
<b>VI. Ukupno novčani izdaci od financijskih aktivnosti (AOP 040 do 044)</b>	<b>045</b>	<b>-5.864.206</b>	<b>-12.232.694</b>
<b>C) NETO NOVČANI TOKOVI OD FINANCIJSKIH AKTIVNOSTI (AOP 039+045)</b>	<b>046</b>	<b>-3.208.974</b>	<b>1.371.623</b>
1. Nerealizirane tečajne razlike po novcu i novčanim ekvivalentima	047	0	0
<b>D) NETO POVEĆANJE ILI SMANJENJE NOVČANIH TOKOVA (AOP 020+034+046+047)</b>	<b>048</b>	<b>-9.379.997</b>	<b>4.161.724</b>
<b>E) NOVAC I NOVČANI EKIVALENTI NA POČETKU RAZDOBLJA</b>	<b>049</b>	<b>14.212.306</b>	<b>4.832.308</b>
<b>F) NOVAC I NOVČANI EKIVALENTI NA KRAJU RAZDOBLJA (AOP 048+049)</b>	<b>050</b>	<b>4.832.309</b>	<b>8.994.032</b>

IZVJEŠTAJ O PROMJENAMA KAPITALA

za razdoblje od 01.01.2024. do 31.12.2024.

u eurima

Opis pozicije	ADP oznaka	Raspodjeljivo imateljima kapitala matice															Manjinski (nekontrolirajući) interes	Ukupno kapital i rezerve	
		Temeljni (upisan) kapital	Kapitalne rezerve	Zakonske rezerve	Rezerve za vlastite dionice	Vlastite dionice i udjeli (odbitna stavka)	Statutarne rezerve	Ostale rezerve	Revalorizacijske rezerve	Fer vrijednost financijske imovine kroz ostalu sveobuhvatnu dobit (raspoloživa za prodaju)	Učinkoviti dio zaštite novčanih tokova	Učinkoviti dio zaštite neto ulaganja u inozemstvo	Ostale rezerve fer vrijednosti	Tečajne razlike iz preračuna inozemnog poslovanja	Zadržana dobit / preneseni gubitak	Dobit / gubitak poslovne godine			Ukupno raspodjeljivo imateljima kapitala matice
1	2	3	4	5	6	7	8	9	10	11	12	13	14	15	16	17	18 (3 do 6 - 7 + 8 do 17)	19	20 (18+19)
<b>Prethodno razdoblje</b>																			
1. Stanje na dan početka prethodne poslovne godine	01	2.601.367	10.912.206	1.168.910	103.683	103.683	0	0	1.997.109	0	0	0	0	0	7.098.471	5.569.288	29.347.351	0	29.347.351
2. Promjene računovodstvenih politika	02	0	0	0	0	0	0	0	0	0	0	0	0	0	0	0	0	0	0
3. Ispravak pogreški	03	0	0	0	0	0	0	0	0	0	0	0	0	0	0	0	0	0	0
4. Stanje na dan početka prethodne poslovne godine (prepravljeno) (ADP 01 do 03)	04	2.601.367	10.912.206	1.168.910	103.683	103.683	0	0	1.997.109	0	0	0	0	0	7.098.471	5.569.288	29.347.351	0	29.347.351
5. Dobit/gubitak razdoblja	05	0	0	0	0	0	0	0	0	0	0	0	0	0	0	461.445	461.445	0	461.445
6. Tečajne razlike iz preračuna inozemnog poslovanja	06	0	0	0	0	0	0	0	0	0	0	0	0	0	0	0	0	0	0
7. Promjene revalorizacijskih rezervi dugotrajne materijalne i nematerijalne imovine	07	0	0	0	0	0	0	0	-120.405	0	0	0	0	0	120.405	0	0	0	0
8. Dobitak ili gubitak s osnove naknadnog vrednovanja financijske imovine prema fer vrijednosti kroz ostalu sveobuhvatnu dobit (raspoloživa za prodaju)	08	0	0	0	0	0	0	0	0	0	0	0	0	0	0	0	0	0	0
9. Dobitak ili gubitak s osnove učinkovite zaštite novčanog toka	09	0	0	0	0	0	0	0	0	0	0	0	0	0	0	0	0	0	0
10. Dobitak ili gubitak s osnove učinkovite zaštite neto ulaganja u inozemstvo	10	0	0	0	0	0	0	0	0	0	0	0	0	0	0	0	0	0	0
11. Udio u ostaloj sveobuhvatnoj dobiti/gubitku društava povezanih sudjelujućim interesom	11	0	0	0	0	0	0	0	0	0	0	0	0	0	0	0	0	0	0
12. Aktuarski dobici/gubici po planovima definiranih primanja	12	0	0	0	0	0	0	0	0	0	0	0	0	0	0	0	0	0	0
13. Ostale nevladničke promjene kapitala	13	1.318.633	-1.318.633	0	0	0	0	0	0	0	0	0	0	0	0	0	0	0	0
14. Porez na transakcije priznate direktno u kapitalu	14	0	0	0	0	0	0	0	0	0	0	0	0	0	0	0	0	0	0
15. Smanjenje temeljnog (upisanog) kapitala (osim u postupku predstečajne nagodbe i nastalog reinvestiranjem dobiti)	15	0	0	0	0	0	0	0	0	0	0	0	0	0	0	0	0	0	0
16. Smanjenje temeljnog (upisanog) kapitala u postupku predstečajne nagodbe	16	0	0	0	0	0	0	0	0	0	0	0	0	0	0	0	0	0	0
17. Smanjenje temeljnog (upisanog) kapitala nastalog reinvestiranjem dobiti	17	0	0	0	0	0	0	0	0	0	0	0	0	0	0	0	0	0	0
18. Otkup vlastitih dionica/udjela	18	0	0	0	703.413	703.413	0	0	0	0	0	0	0	0	0	0	0	0	0
19. Uplate članova/dioničara	19	0	0	0	0	0	0	0	0	0	0	0	0	0	0	0	0	0	0
20. Isplata udjela u dobiti/dividende	20	0	0	0	0	0	0	0	0	0	0	0	0	0	0	-2.584.250	-2.584.250	0	-2.584.250
21. Ostale raspodjele i isplate članovima/dioničarima	21	0	325.236	90.544	-236.085	-236.085	0	0	0	0	0	0	0	0	-557.872	0	-142.092	0	-142.092
22. Prijenos u pozicije rezervi po godišnjem rasporedu	22	0	0	0	0	0	0	0	0	0	0	0	0	2.985.038	-2.985.038	0	0	0	0
23. Povećanje rezervi u postupku predstečajne nagodbe	23	0	0	0	0	0	0	0	0	0	0	0	0	0	0	0	0	0	0
24. Stanje na zadnji dan izvještajnog razdoblja prethodne poslovne godine (04 do 23)	24	3.920.000	9.918.809	1.259.454	571.011	571.011	0	0	1.876.704	0	0	0	0	0	9.646.042	461.445	27.082.454	0	27.082.454
<b>DODATAK IZVJEŠTAJU O PROMJENAMA KAPITALA (popunjava poduzetnik obveznik primjene MSFI-a)</b>																			
I. OSTALA SVEOBUHVAATNA DOBIT PRETHODNOG RAZDOBLJA, UMANJENO ZA POREZE (ADP 06 do 14)	25	1.318.633	-1.318.633	0	0	0	0	0	-120.405	0	0	0	0	0	120.405	0	0	0	0
II. SVEOBUHVAATNA DOBIT ILI GUBITAK PRETHODNOG RAZDOBLJA (ADP 05+25)	26	1.318.633	-1.318.633	0	0	0	0	0	-120.405	0	0	0	0	0	120.405	461.445	461.445	0	461.445
III. TRANSAKCIJE S VLASNICIMA PRETHODNOG RAZDOBLJA PRIZNATE DIREKTNO U KAPITALU (ADP 15 do 23)	27	0	325.236	90.544	467.328	467.328	0	0	0	0	0	0	0	2.427.166	-5.569.288	-2.726.342	0	-2.726.342	
<b>Tekuća razdoblja</b>																			
1. Stanje na dan početka tekuće poslovne godine	28	3.920.000	9.918.809	1.259.454	571.011	571.011	0	0	1.876.704	0	0	0	0	0	9.646.042	461.445	27.082.454	0	27.082.454
2. Promjene računovodstvenih politika	29	0	0	0	0	0	0	0	0	0	0	0	0	0	0	0	0	0	0
3. Ispravak pogreški	30	0	0	0	0	0	0	0	0	0	0	0	0	0	0	0	0	0	0
4. Stanje na dan početka tekuće poslovne godine (prepravljeno) (ADP 28 do 30)	31	3.920.000	9.918.809	1.259.454	571.011	571.011	0	0	1.876.704	0	0	0	0	0	9.646.042	461.445	27.082.454	0	27.082.454
5. Dobit/gubitak razdoblja	32	0	0	0	0	0	0	0	0	0	0	0	0	0	2.756.029	2.756.029	0	0	2.756.029
6. Tečajne razlike iz preračuna inozemnog poslovanja	33	0	0	0	0	0	0	0	0	0	0	0	0	0	0	0	0	0	0
7. Promjene revalorizacijskih rezervi dugotrajne materijalne i nematerijalne imovine	34	0	0	0	0	0	0	0	1.253.382	0	0	0	0	0	120.405	0	1.373.787	0	1.373.787
8. Dobitak ili gubitak s osnove naknadnog vrednovanja financijske imovine prema fer vrijednosti kroz ostalu sveobuhvatnu dobit (raspoloživa za prodaju)	35	0	0	0	0	0	0	0	0	0	0	0	0	0	0	0	0	0	0
9. Dobitak ili gubitak s osnove učinkovite zaštite novčanog toka	36	0	0	0	0	0	0	0	0	0	0	0	0	0	0	0	0	0	0
10. Dobitak ili gubitak s osnove učinkovite zaštite neto ulaganja u inozemstvo	37	0	0	0	0	0	0	0	0	0	0	0	0	0	0	0	0	0	0
11. Udio u ostaloj sveobuhvatnoj dobiti/gubitku društava povezanih sudjelujućim interesom	38	0	0	0	0	0	0	0	0	0	0	0	0	0	0	0	0	0	0
12. Aktuarski dobici/gubici po planovima definiranih primanja	39	0	0	0	0	0	0	0	0	0	0	0	0	0	0	0	0	0	0
13. Ostale nevladničke promjene kapitala	40	0	0	0	0	0	0	0	0	0	0	0	0	0	0	0	0	0	0
14. Porez na transakcije priznate direktno u kapitalu	41	0	0	0	0	0	0	0	0	0	0	0	0	0	0	0	0	0	0
15. Smanjenje temeljnog (upisanog) kapitala (osim u postupku predstečajne nagodbe i nastalog reinvestiranjem dobiti)	42	0	0	0	0	0	0	0	0	0	0	0	0	0	0	0	0	0	0
16. Smanjenje temeljnog (upisanog) kapitala u postupku predstečajne nagodbe	43	0	0	0	0	0	0	0	0	0	0	0	0	0	0	0	0	0	0
17. Smanjenje temeljnog (upisanog) kapitala nastalog reinvestiranjem dobiti	44	0	0	0	0	0	0	0	0	0	0	0	0	0	0	0	0	0	0
18. Otkup vlastitih dionica/udjela	45	0	0	0	233.231	233.231	0	0	0	0	0	0	0	0	0	0	0	0	0
19. Uplate članova/dioničara	46	0	0	0	0	0	0	0	0	0	0	0	0	0	0	0	0	0	0
20. Isplata udjela u dobiti/dividende	47	0	0	0	0	0	0	0	0	0	0	0	0	0	-124.122	-461.445	-585.567	0	-585.567
21. Ostale raspodjele i isplate članovima/dioničarima	48	0	-913.065	109.652	-804.242	-804.242	0	0	0	0	0	0	0	17.142	0	-786.271	0	0	-786.271
22. Prijenos po godišnjem rasporedu	49	0	0	0	0	0	0	0	0	0	0	0	0	0	0	0	0	0	0
23. Povećanje rezervi u postupku predstečajne nagodbe	50	0	0	0	0	0	0	0	0	0	0	0	0	0	0	0	0	0	0
24. Stanje na zadnji dan izvještajnog razdoblja tekuće poslovne godine (ADP 31 do 50)	51	3.920.000	9.005.744	1.369.106	0	0	0	0	3.130.086	0	0	0	0	0	9.659.467	2.756.029	29.840.432	0	29.840.432
<b>DODATAK IZVJEŠTAJU O PROMJENAMA KAPITALA (popunjava poduzetnik obveznik primjene MSFI-a)</b>																			
I. OSTALA SVEOBUHVAATNA DOBIT TEKUĆEG RAZDOBLJA, UMANJENO ZA POREZE (ADP 33 do 41)	52	0	0	0	0	0	0	0	1.253.382	0	0	0	0	0	120.405	0	1.373.787	0	1.373.787
II. SVEOBUHVAATNA DOBIT ILI GUBITAK TEKUĆEG RAZDOBLJA (ADP 32+52)	53	0	0	0	0	0	0	0	1.253.382	0	0	0	0	0	120.405	2.756.029	4.129.816	0	4.129.816
III. TRANSAKCIJE S VLASNICIMA TEKUĆEG RAZDOBLJA PRIZNATE DIREKTNO U KAPITALU (ADP 42 do 50)	54	0	-913.065	109.652	-571.011	-571.011	0	0	0	0	0	0	0	0	-106.980	-461.445	-1.371.838	0	-1.371.838

## 4. Bilješke

### 4.1. Bilješke uz financijske izvještaje – (koji se sastavljaju za tromjesečna razdoblja)

**Naziv izdavatelja:** Span d.d  
**Adresa:** Koturaška cesta 47, 10000 Zagreb  
**OIB:** 19680551758  
**MBS:** 080192242  
**Izvještajno razdoblje:** 01. 01. 2024. do 31. 12. 2024.

Bilješke uz financijske izvještaje za tromjesečna razdoblja priložene su u Nerevidiranim rezultatima poslovanja Span Grupe i društva Span d.d. za dvanaest mjeseci 2024. godine koji je dostupan na internetskim stranicama Zagrebačke burze.

Godišnji izvještaj Span Grupe i društva Span d.d. za 2023. godinu dostupan je na internetskim stranicama tvrtke Span d.d.

Računovodstvene politike koje se primjenjuju prilikom sastavljanja financijskih izvještaja za izvještajno razdoblje iste su kao i u posljednjim godišnjim financijskim izvještajima.

Span Grupa je izdala korporativne garancije u iznosu 6.148 tisuća eura (od toga za Span d.d. 2.389 tisuća eura).

Prosječan broj zaposlenih Span Grupe u razdoblju od 1.1.2024. do 31.12.2024. godine bio je 859. Prosječan broj zaposlenih društva Span d.d. u razdoblju od 1.1.2024. do 31.12.2024. godine bio je 698.

U promatranom razdoblju društvo Span d.d. kapitaliziralo je trošak rada koji se odnosi na nastavak razvoja interno generirane nematerijalne imovine. Ukupan iznos troška zaposlenih tijekom razdoblja iznosi 29.121 tisuća eura od čega iznos od 28.970 tisuća eura direktno tereti troškove razdoblja, dok je 152 tisuće eura kapitalizirano. Kapitalizirani trošak raščlanjen je na neto plaće (91 tisuća eura), poreze i doprinose iz plaća (15 tisuća eura) te doprinose na plaće (45 tisuća eura). U promatranom razdoblju Span Grupa kapitalizirala je trošak rada koji se odnosi na nastavak razvoja interno generirane nematerijalne imovine. Ukupan iznos troška zaposlenih tijekom razdoblja iznosi 36.602 tisuća eura od čega iznos od 36.451 tisuće eura direktno tereti troškove razdoblja, dok je 152 tisuće eura kapitalizirano. Kapitalizirani trošak raščlanjen je na neto plaće (91 tisuća eura), poreze i doprinose iz plaća (15 tisuća eura) te doprinose na plaće (45 tisuća eura).

Odgođena porezna imovina Span Grupe na dan 31.12.2024. iznosi 1.158 tisuća eura, a društva Span d.d. 933 tisuća eura. U Span Grupi je u izvještajnom razdoblju smanjena odgođena porezna imovina za 567 tisuće eura, a u društvu Span d.d. odgođena porezna imovina

smanjena je za 211 tisuća eura. Smanjenje odgođene porezne imovine odnosi se na obvezu poreza na dobit koja je utvrđena na ostvareni rezultat u izvještanom razdoblju.

Span d.d. za 2023. godinu drži sudjelujući udjel u kapitalu u poduzećima Trilix d.o.o., Zagreb i Bonsai d.o.o., Zagreb. Iznos kapitala koji društvo Span d.d. drži u poduzeću Trilix d.o.o. iznosi 60%, odnosno 298 tisuća eura, iznos ukupnog kapitala i rezervi društva Trilix d.o.o. iznosi 497 tisuća eura, a dobitak u poslovnoj godini 2023. iznosi 233 tisuća eura. Iznos kapitala koji društvo Span d.d. drži u poduzeću Bonsai d.o.o. iznosi 70%, odnosno 278 tisuća eura, iznos ukupnog kapitala i rezervi društva Bonsai d.o.o. iznosi 396 tisuća eura, a dobitak u poslovnoj godini 2023. iznosi 31 tisuća eura.


Poduzetnici gdje Span d.d. ima neograničenu odgovornost su: Span d.o.o. Ljubljana, Span IT Ltd. London, Span USA Inc. Chicago, Span LLC Baku, Span GmbH Munich, LLC Span Kiev, Span Swiss AG u likvidaciji Zurich, SPAN-IT SRL Kišinjev, Inkubator kibernetičke sigurnosti d.o.o. Zagreb, GT Tarkvara OU Tallinn, Span LLC Tbilisi, Ustanova Span Centar kibernetičke sigurnosti Zagreb, Span BV Amsterdam, a od 4.7.2024. kupnjom dodatnih 30% poslovnih udjela stiče neograničenu odgovornost i u društvu Trilix d.o.o. Zagreb.

## 5. Izjava o odgovornosti za sastavljanje izvještaja promatranog razdoblja

### Izjava

Nerevidirani financijski izvještaji društva Span d.d. i Span Grupe sastavljeni za period od 1.1.2024. – 31.12.2024. godine, prikazani su fer i istinito u skladu sa Međunarodnim standardima financijskog izvještavanja, koji su konzistentno primijenjeni u odnosu na prethodne godine.

Sve materijalno značajne transakcije su odgovarajuće evidentirane u računovodstvenim evidencijama na kojima se temelje financijski izvještaji. Pružaju istinit i potpun pregled imovine i obveza, financijskog položaja i poslovanja društva Span d.d i Span Grupe.



---

Nikola Dujmović  
predsjednik Uprave, Span d.d.