



SAPONIA
odani vrhunskoj čistoći

KVARTALNO IZVJEŠĆE 2022

Nekonsolidirano nerevidirano tromjesečno izvješće za razdoblje koje završava na dan
26. veljače 2023. godine



SADRŽAJ



4	Komentar Predsjednice Uprave	●
8	Ključni događaji	●
22	Ključni financijski pokazatelji	●
24	Prihodi od prodaje	●
25	Profitabilnost poslovanja	●
27	Struktura operativnih troškova	●
29	Financijski položaj	●
31	Novčani tijek	●
33	Dionica Saponije	●
36	Financijski izvještaji	●
51	Izjava osoba odgovornih za sastavljanje financijskih izvještaja	●



KOMENTAR
PREDSJEDNICE
UPRAVE

Dajana Mrčela



Godišnje izvješće prilika je da kao predsjednica Uprave napravim retrospektivu i sažetak Saponijinih aktivnosti u prethodnoj godini.

Godina koja je iza nas bila je po geopolitičkim i makroekonomskim pokazateljima iznimno složena i zahtijevala je provođenje posebno kreirane poslovne strategije kako bismo ju završili s planiranim indeksom rasta poslovnih rezultata. U poslovanju Saponije tijekom cijele godine, posebno izazovno bilo je prevladati nepovoljne utjecaje nezapamćeno visokih cijena energenata, negativnog utjecaja rasta cijena sirovina i ambalaže, povećanja materijalnih prava radnika kao i drugih troškova koji svojim rastom utječu na profitabilnost kompanije. Zahvaljujući proaktivnom pristupu, Saponia je zadržala dostignuti tržišni položaj te nastavila realizirati planirane investicijske projekte.

Saponia je u 2022. godini ostvarila ukupni prihod od 704,7 milijuna kuna, što je rast od 4,7% u odnosu na isto razdoblje prošle godine, od čega su poslovni prihodi 702,3 milijuna kuna. Ostvarena je EBITDA u 2022. godini od 44,0 milijuna kuna, a dobit prije poreza 27,4 milijuna kuna. Prihodi od prodaje u Hrvatskoj ostvareni su u iznosu od 449,8 milijuna kuna. U strukturi prodaje, vlastiti brendovi Saponije generirali su 73 posto ukupnih prihoda od prodaje, dok su prihodi od prodaje brendova Kandita generirali 18 posto prihoda od prodaje, a brendovi Koestlina generirali su 9 posto prihoda od prodaje. Na izvoznim tržištima realizirani prihodi od prodaje iznose 237,3 milijuna kuna i veći su za 7,4 posto nego prihodi od prodaje u prošloj godini.

Poslovnu godinu obilježava troškovni pritisak kroz rast cijena sirovina i ambalaže, rast troškova energenata te daljnje povećanje prosječne bruto plaće zaposlenika. Tako su troškovi materijala za proizvodnju veći su za 18,0 posto, a troškovi energenata i goriva od početka godine viši su za 20,2 posto. Kako bi očuvali standard naših zaposlenika, nastavili smo s provođenjem politike povećanja prosječne bruto plaće zaposlenicima, koja je u protekloj godini isplaćena za 14,4 posto viša u odnosu na isto razdoblje prošle godine. Unatoč povećanoj apsorpciji ulaznih troškova, poslovanje Saponije ide planiranim smjerom. Slojeviti okvir za poslovanje obilježila je uspješna turistička sezona, snažni inflatorni pritisci i kolebljivost potrošačkog optimizma.

Spomenuta nepovoljna kretanja odrazila su se na pad profitabilnosti proizvoda te smo smatrali da je naša odgovornost dio povećanih troškova proizvodnje nadoknaditi iz vlastitih izvora. U skladu s kretanjima cijena konkurencije u našim kategorijama na domaćem i izvoznim tržištima, djelomično smo korigirali i prodajne cijene Saponia brendova i brendova principala te na taj način kompenzirali troškovni udar i istovremeno osigurali pristup našim proizvodima uz pristupačnu ponudu.

Godina iza nas obilježena je nastavkom zelene tranzicije i digitalne transformacije s ukupnim ulaganjima od 46,4 milijuna kuna. Unatoč izazovima koji su obilježili proteklu godinu, Saponia provodi sve prioritete razvojne i investicijske planove, s posebnim naglaskom na završetak ključnih projekata - procesa implementacije novog ERP sustava SAP S/4 HANA i energetske obnove Saponije.

Proces zelene transformacije također je prioritet od kojeg ne odstupamo već otvaramo nova polja i nastojimo maksimalno svojim pozitivnim primjerima potaknuti i druge da promjene odnos prema očuvanju okoliša. Svakako najvažniji projekt, koji ulazi u završnu fazu, je investicija u energetska obnovu kroz ugradnju solarnih panela na 6 objekata proizvodnih pogona i sjedišta kompanije, sufinancirana sredstvima EU.

Objavili smo prvo samostalno Izvješće o održivosti, a bili smo i među prvim kompanijama koje su prihvatile novi način izvještavanja o napretku UN Global Compact-a.

Naš angažman na promicanju i ostvarivanju ciljeva održivosti prepoznala je i struka, te smo za projekt „Faks helizim pere sve osim prljavih riječi“ u kategoriji Društvena odgovornost osvojili na Danima komunikacije brončanu nagradu u segmentu „Ideja X“. Dodijeljena nam je i Zelena povelja Osječko-baranjske županije za cjelokupan doprinos zaštiti okoliša. Certificirani smo prema MAMFORCE standardu te smo stekli RSPO i Rainforest Alliance certifikate kojima se potvrđuje podržavanje napora za stvaranje održivog načina života.

Također, u procesu mjerenja indeksa održivosti HRIO, ostvarili smo 430 bodova što je 50 više nego godinu prije i značajno više od prosjeka hrvatske industrije.

Ove godine obilježili smo 60 godina uspješnog rada razvojno-istraživačkog Instituta Saponije u kojem je razvijeno i

unaprijeđeno niz formulacija naših proizvoda.

Nastavljena je suradnja sa zajednicom (udrugama, institucijama, obrazovnim sustavom, strukovnim udruženjima) kroz angažman zaposlenika, donatorske akcije, edukacije i druge aktivnosti kojima doprinosimo jačanju zajednice u kojoj živimo i radimo.

AktivnosmosudjelovatiuUdruziprerađivačke industrije i djelatnosti u tehnologiji (UPIDuT). Udruženje je osnovano u lipnju kako bi zajedničkim snagama doprinijeli većoj prepoznatljivosti prerađivačke industrije, ali i da bi zajedničkim nastupom osigurali bolje pretpostavke za poslovanje obzirom na nepovoljna kretanja na tržištu nabave sirovina i energenata.

Godinu koja je za nama pamtit ćemo i po odlasku većinskog vlasnika Saponije – Mirka Grbešića, koji je svoju viziju u poslovni uzlet kompanije uspješno ostvario, ostavljajući Saponiju kao snažnu i modernu deterdžentsku industriju. S tugom i zahvalnošću oprostili smo se od njega, a na mjesto člana Uprave Saponije dolazi njegov najstariji sin Ivan Grbešić.

Godinu koja je za nama uspješno zatvaramo, zahvaljujući pravovremenom donošenju i provođenju poslovnih odluka i fokusiranju na realizaciju investicijskih projekata u tehnološki razvoj i digitalizaciju.


Međutim, nisu samo brojevi i financijski pokazatelji ti koji govore o uspješnom poslovanju. Društveno smo odgovorna kompanija koja, paralelno uz uvođenje



digitalnih i novih alata u svakodnevnom radu, cijeni doprinos svakog zaposlenika u njoj te svoju tradiciju dugu gotovo 130 godina. Uvijek ističemo da su naši zaposlenici naša pokretačka snaga, a njihovu vjernost i dugogodišnji predan rad, kompanija posebno cijeni i kroz ulaganja u sve bolje radne uvjete. Kao prerađivačka industrija s poštovanjem se odnosimo ne samo prema čovjeku nego i prema prirodi, što Saponiju čini zdravom, ekološki osviještenom i društveno odgovornom kompanijom u svakom smislu.

Osobno, ponosna sam što sam predsjednica Uprave baš ove kompanije u kojoj, zajedno sa 727 zaposlenika, mogu živjeti svoje profesionalne i ljudske vrijednosti.

**Predsjednica Uprave Saponije
dr.sc. Dajana Mrčela**





KLJUČNI
DOGAĐAJI
U 2022.



Saponia oblikuje svoju budućnost kroz unaprjeđenje korporativne vrijednosti i implementaciju principa održivog razvoja u sve razine poslovanja tvrtke. Kako bi to postigli, zacrtali smo smjerove razvoja:

UPRAVLJANJE BRENDOVIMA

Tijekom cijele godine razvojno-marketinške aktivnosti bile su usmjerene na ključne brendove Saponije, jačanje njihove tržišne snage i profitabilnosti. Najznačajniji projekt se odnosio na naš brend u kategoriji deterdženata – Faks helizim, gdje smo zamijenili ambalažu na tekućem deterdžentu i time smanjili udio plastične ambalaže za 37%. Fokusiranost na ekološki prihvatljiv način poslovanja najviše je vidljiv kroz projekte zamjene ambalaže – Arf boca za pumpicu, Ornel boca te nastavak zamjene Faks gel boca. Projekti će se nastaviti i u 2023. godini kad ćemo u potpunosti zamijeniti ambalažu za Ornel i Faks gel.

Godinu 2022. završili smo s izlaskom na tržište i medijskom kampanjom za kolekciju Majushka baby&kids, liniju visokokvalitetnih i dermatološki testiranih proizvoda za njegu dječje kože koja je razvijena u suradnji s kreatoricom brenda Majom Šuput Tatarinov.

DIGITALNA TRANSFORMACIJA

S prvim danom 2023. godine i otvaranjem novog financijskog razdoblja u Saponiji je u primjenu uspješno krenuo novi ERP poslovni

sustav SAP S/4 HANA i pokrenut rad u SAP-u. Proces implementacije realizirao je mStart plus, Hrvatskim Telekomom i Combisom, startao je početkom 2021. godine, ali je zbog prelaska na euro početak primjene dogovoren za 1. siječnja ove godine.

Osim standardnih SAP S/4HANA funkcionalnosti, rješenje uključuje i niz specifičnih rješenja:

- razvoj specijaliziranih SAP modula čije funkcionalnosti su vezane uz kemijsku industriju i neophodne su u poslovanju Saponije (kreiranje i praćenje porijekla proizvoda, praćenje opasnih materijala, povratne ambalaže i transporta)
 - integracija SAP sustava Saponije i naše mEDI platforme za razmjenu poslovne dokumentacije s kupcima (narudžbe, otpremnice, fakture)
 - integracija SAP sustava i Saponijinog sustava za praćenje terenskog rada prodajnih predstavnika
 - implementaciju našeg strateškog cloud DMS rješenja mProces za evidentiranje i odobravanje ulaznih faktura
 - pohranjivanje ulaznih i izlaznih faktura u naše cloud rješenje mArhiva
- Zahvaljujući odličnoj suradnji Saponije i tima iz mStarta i HT Grupe, projekt je završen u



planiranom roku, a transakcije su uspješno potvrđene unutar sustava. Novi ERP poslovni sustav velik je iskorak Saponije u procesu digitalizacije, a s njegovom primjenom ostvaren je jedan od najvažnijih ciljeva kompanije za nastavak uspješnog poslovanja. SAP je zamijenio dosadašnji, interno razvijan informacijski sustav za praćenje poslovnih funkcija integriranom, učinkovitijom platformom koja pokriva sve aspekte poslovanja.

SMANJENJE OKOLIŠNOG OTISKA KROZ UPRAVLJANJE RIZICIMA I RESURSIMA

Opće je poznato je da su rizici nezaobilazni dio ljudskih aktivnosti kao i to da postoje u svakom obliku poslovanja. Javlja se tijekom cijelog poslovnog ciklusa: od misije, vizije, određivanja i realizacije poslovnih ciljeva, preko poslovnih procesa, do ostvarenja ili neostvarenja istog. Svrha upravljanja rizicima je identificirati ih i time povećati vjerojatnost da se otklone i izbjegnu neželjene posljedice. Gotovo je nemoguće otkloniti ih u potpunosti, stoga je od velikog značaja svesti ih na prihvatljivu razinu. Obzirom na prohodno navedene činjenice jasno je da upravljanje okolišnim rizicima u deterđentnoj industriji predstavlja jedan od najvažnijih segmenata poslovanja. Okolišni rizici su identificirani, detaljno analizirani i ocjenjeni u okviru Sustava upravljanja okolišem koji je u skladu s normom ISO 14001:2015, kao i Sustava upravljanja energetske učinkovitošću prema normi ISO 50001:2018. Provedena je identifikacija potencijalnih rizika s ciljem da se evidentiraju i svi eventualni događaji koji bi u negativnom smislu mogli utjecati na okoliš. Njihovom analizom omogućeno

je bolje razumijevanje istih, sagledavanje uzroka, posljedica i vjerojatnosti eventualnog nepovoljnog događanja. Pri analizi su uzete u obzir i postojeće mjere kontrole, te određena njihova efikasnost i učinkovitost. Značajni rizici se drže pod nadzorom uspostavljenim sustavom vanjske i unutarnje kontrole, a utvrđivanjem prilika i njihovim ostvarivanjem utjecaj na okoliš se nastoji minimalizirati. U okviru energetske pregleda analizirani su rizici koji se odnose na energetske učinkovitost, a prilike za poboljšanje dokumentirane su za sve značajne energente. Svi djelatnici su u skladu sa svojom pozicijom unutar sustava educirani za preventivno i kontrolno djelovanje radi maksimalnog smanjenja rizika, kao i za postupanje u slučaju nastanka rizičnih okolnosti. Uprava je donijela Politiku upravljanja okolišem i energetske učinkovitosti, te energetske kućni red. Briga o okolišu, energetske učinkovitosti odnosno racionalnoj uporabi resursa jedan je od prioriteta Saponije d.d. kao takva, ugrađena je u sve razine poslovanja tvrtke, te se provodi primjenom načela održivog razvoja. Svaki zaposlenik Saponije d.d. sukladno svojim ovlastima i odgovornostima dužan je pridržavati se Politike zaštite okoliša i energetske učinkovitosti, te pridonositi ostvarenju zadanih ciljeva. Uprava Saponije d.d. obvezala se osigurati resurse potrebne za primjenu i stalno unapređivanje sustava upravljanja okolišem i energijom. Kako bi utjecaj na okoliš sveli na što manju moguću razinu, brinemo o našim proizvodima u cijelom životnom ciklusu: od izbora sirovina, preko unapređenja proizvodnih procesa, skladištenja, pakiranja i distribucije, pa do edukacija i stručne pomoći potrošačima u smislu adekvatne uporabe naših proizvoda.

U okviru svakodnevnih poslovnih procesa u Saponiji koristimo vodu, sirovine, plin, električnu energiju i gorivo za vozila, te generiramo različite vrste otpada.

Korištenje i zaštita voda - Svakodnevno u tehnološkim procesima kompanije uz vodu iz sustava javne vodoopskrbe grada Osijeka, koristimo i crpljenu vodu iz rijeke Drave sa vlastitog vodozahvata. Glavninu vode tvrtka crpi upravo iz vlastitog vodozahvata na rijeci Dravi. Za crpljenje tehnološke vode ishođena je potrebna koncesija na 30 godina, u sklopu koje su propisane količine i uvjeti crpljenja. Na ovaj način smo smanjili potrošnju vode iz javnog vodovoda, ovisnost o istom, ali i troškove poslovanja. Voda se koristi za proizvodnju, hlađenje, pranje pogona i za sanitarne potrebe. Evidencija potrošnje vode iz javne opskrbe prati se na ugrađenim mjernim uređajima i usklađuje prema ispostavljenim računima dobavitelja (Vodovod

Osijek), dok se evidencija crpljene vode iz rijeke Drave očitava na mjernom uređaju i izvještaj dostavlja u Hrvatske vode koje upravljaju javnim vodnim dobrima.

Da bi mogli odgovorno upravljati resursima, unutar kompanije provodi se kontinuirano praćenje potrošnje vode po jedinici proizvoda, utvrđivanje količina tehnoloških i rashladnih otpadnih voda na mjestima nastanka. Također, se provodi i niz aktivnosti usmjerenih učinkovitijem praćenju i upravljanju potrošnjom vode. Ispituju se i nove mogućnosti recirkulacije vode, odnosno smanjenja potrošnje vode. Kad je u pitanju potrošnja vode minimalno jednom godišnje, a u okviru Sustava upravljanja okolišem i energijom (ISO 14001 i ISO 50001), postavljamo si ciljeve u smjeru ušteda i smanjenja potrošnje vode.

2022			
LOKACIJA	GRADSKI VODOVOD	IZ VODOZAHVATA	UKUPNO
M. Gupca	48 344 m ³	152 463 m ³	200 807 m ³
Vukovarska	9 289 m ³	0 m ³	9 289 m ³
UKUPNO	57 633 m ³	152 463 m ³	210 096 m ³

Podaci su prikupljeni na temelju očitavanja mjerača protoka i ispostavljenih računa dobavljača.



Sa otpadnim vodama nastalim tijekom tehnoloških procesa, upravljamo u skladu sa zahtjevima važećih Vodopravnih dozvola izdanih od nadležnih tijela, kojima redovito podnosimo izvještaje o količinama i kakvoći istih. Otpadne vode sa obje lokacije prikupljaju se u sabirne jame na predtretman, te se nakon preliminarnih analiza kakvoće ispuštaju u sustav javne odvodnje grada.

Praćenje kakvoće otpadnih voda provodi se putem ovlaštenog laboratorija u skladu

procesa uspjeti značajno smanjiti količinu otpadne vode.

Izrađeni su i redovito se ažuriraju interni propisi za održavanje sustava odvodnje i postupanje u slučaju izvanrednih onečišćenja: Plan rada i održavanja vodnih građevina za odvodnju i uređaja za pročišćavanje otpadnih voda i Operativni plan mjera za slučaj izvanrednih i iznenadnih onečišćenja voda. Redovito provodimo vježbe simulacije izvanrednih onečišćenja voda i tako osposobljavmo

UKUPNA KOLIČINA ISPUŠTENE VODE PO LOKACIJAMA		
LOKACIJA	IZ VODOZAHVATA	UKUPNO
M. Gupca	212 049 m ³	141 940 m ³
Vukovarska	6 186 m ³	8 361 m ³
UKUPNO	218 235 m ³	150 301 m ³

Podaci su prikupljeni na temelju mjerača protoka i/ili isporučene vode umanjeno za % važći za odgovarajuću industriju

sa važećom Vodopravnom dozvolom, ali i svakodnevno putem vlastitog laboratorija za kontrolu kvalitete otpadnih voda. Ispitivanja su potvrdila da je kakvoća otpadnih tehnoloških voda u skladu sa zahtjevima važećih zakonskih propisa. Kao i kod potrošnje vode tako i kod otpadnih voda najmanje jednom godišnje u okviru Sustava postavljaju se ciljevi za smanjenje količina i smanjenje štetnih tvari u otpadnim vodama, te ukupnog utjecaja na okoliš.

Iz navedenih podataka vidljivo je da smo ustrajnim zalaganjima i racionalizacijom

svoje djelatnike za pripravnost u izvanrednim situacijama.

Kemikalije i biocidi - Sirovine koje mi koristimo su kemikalije i podliježu propisima o kemikalijama za koje je uz Ministarstvo zdravstva kao nacionalno tijelo, nadležna i Europska agencija o kemikalijama. Stoga je naše poslovanje usklađeno sa svim relevantnim propisima iz navedenog područja i ispunjavamo sve obveze dostave podataka Ministarstvu zdravstva, Službi za toksikologiju Hrvatskog zavoda za javno zdravstvo i Europskoj agenciji za kemikalije. Tijekom 2022. godine

izrađeni su Sigurnosno-tehnički listovi za sve nove proizvode, te revidirani svi postojeći STL-ovi u skladu sa Prilogom II Uredbe (EZ) br. 1907/2006 (REACH) dopunjenim prema Uredbi (EU) 2020/878 i poslani na verifikaciju i upis u Registar STL-ova Hrvatskog zavoda za javno zdravstvo službe za toksikologiju. Također, kupcima izrađujemo adekvatne upute za siguran rad sa našim proizvodima čije oznake opasnosti to zahtjevaju.

Svi naši djelatnici koji rade s opasnim kemikalijam završili su potreban tečaj za siguran rad s opasnim kemikalijama pri HZJZ službi za toksikologiju i obavili odgovarajuće zdravstvene preglede. U svim prostorima gdje je to relevantno provodi se stalan nadzor rada s kemikalijama uz propisana mjerenja i ispitivanja radnog okoliša.

Sukladno čl. 95 Uredbe o biocidima, prema kojem se zabranjuje promet biocidnih proizvoda ukoliko dobavljač aktivne tvari nije prijavljen ECHA-i i stavljen na Listu čl. 95 od svih naših dobavljača aktivnih tvari kontinuirano ishodimo važeće potvrde.

U protekloj godini imali smo više nadzora državnih sanitarnih inspektora, kao i više nadzora naših proizvoda na terenu i kod kupaca; svi su prošli bez primjedbi.

Otpad - Za našu tvrtku razvoj funkcionalnog sustava gospodarenja otpadom od ključnog je značaja. Jedino dobro uređenim sustavom gospodarenja otpadom i razvrstavanjem odnosno odvojenim prikupljanjem otpada moguće je ostvariti cilj, a to je: smanjiti količinu otpada na samom mjestu nastanka što je više moguće, razvrstati ga, upotrebljavati iskoristivi dio otpada kao resurs te na taj način smanjiti količinu otpada koji se šalje na

odlagalište.

Od 2005.g. kada je implementiran Sustav upravljanja okolišem prema normi ISO 14001:2015 otpadom se upravlja prema smjernicama norme, odnosno važećoj zakonskoj regulativi. Sukladno Zakonu o gospodarenju otpadom i pripadajućim podzakonskim aktima, sav otpad se razvrstava na mjestu nastanka, te se zbrinjava na propisan način, putem ovlaštenih sakupljača otpada. Otpad se sakuplja u za to predviđene i označene spremnike, postavljene na privremeno odlagalište u krugu tvrtke, te predaje ovlaštenom sakupljaču na daljnju uporabu ili zbrinjavanje. U okviru Sustava upravljanja okolišem najmanje jednom godišnje postavljamo kao cilj smanjenje količine otpada koji ide na odlagalište. Neuvjetne proizvode vraćamo u proizvodnju u ponovni postupak; sve spremnike u kojima se dopremaju sirovine, a moguće ih je ponovno koristiti (IBC kontejneri, baloni, bačve..) peru se i potom višekratno koriste za različite namjene. Plastiku i papir dajemo na uporabu. Kada je papir u pitanju postigli smo ono što nam je cilj za sve vrste otpada, a to je kružno gospodarstvo. Ambalažu od papira i kartona predajemo sakupljaču koji ga obrađuje i isti nazad dobivamo u obliku kutija izrađenih od recikliranog materijala. Krajnji cilj nam je zero-waste iz proizvodnje.

Kontinuirano provodimo aktivnosti na smanjenju količine ambalažnog otpada nastalog od proizvoda stavljenih na tržište. Prilike za uštede i eventualne daljnje racionalizacije u području ambalaže i pakiranja osim s funkcionalnošću ambalaže povezane su i s našim tehnološkim mogućnostima i ulaganjima u tehnologiju pakiranja. U cilju smanjenja ambalažnog otpada od proizvoda



stavljenih na tržište radimo na smanjenju težina boca, kartonske ambalaže i investiranju u tehnologije proizvodnje PET boca. Na tim i sličnim projektima postignuta su smanjenja težina ambalažnih jedinica, te je ukupna ušteda, u odnosu na prethodne godine, na plastičnom materijalu stavljenom na tržište iznosila cca 1000 kg. Tijekom prošle godine

trebljavaju kad god je moguće, kartonske kutije višekratno se koriste za različite svrhe, nabavljaju se isključivo toneri koji se mogu ponovo puniti. U prostorima predviđenim za odmor i jelo smanjili smo i ograničili količinu ambalažnog otpada. Gdje god je bilo moguće, umjesto jednokratne ambalaže koriste se višekratni spremnici (staklena ili keramička

UKUPNA KOLIČINE OTPADA u 2022. GODINA		
LOKACIJA	IZ VODOZAHVATA	UKUPNO
M. Gupca	212 049 m ³	141 940 m ³
Vukovarska	6 186 m ³	8 361 m ³
UKUPNO	218 235 m ³	150 301 m ³

Podaci prikupljeni na temelju odvaga i pratećih listova.

promjenom načina načina slaganja određenih proizvoda na paletu, smanjili smo broj komada podložnih valovitih kartona i ostvarili ušteda na kartonu od 3 485 kg.

U cilju smanjenja količine ukupnog otpada kao tvrtka koja želi ići korak više pristupili smo implementaciji „Zero Waste Office“. Zero Waste Office je način poslovanja kojim se povećava iskoristivost resursa, vremena, novaca i zdravlja, dobrobiti i zadovoljstva zaposlenika. Ciljevi održivog razvoja moraju postati uz proizvodne pogone i dio svakodnevnog uredskog života. Stoga smo si postavili i ovaj cilj i pristupili njegovoj realizaciji. Osim dosadašnjeg standardnog odvajanja otpada, gdje god je moguće primjenjujemo i načela održivog razvoja: ponovnu upotrebu jednostrano printanog papira, folije se višekratno koriste, omotnice koje su jednom korištene - ponovno upo-

posuda za šećer, mlijeko, vodu). Propisali smo uporabu recikliranog papira gdje god to prilike dozvoljavaju, smanjenje količine potrošenog papira i tinte - ispisom papira na obje strane, printanjem samo neophodnog, smanjenjem zasićenosti boje.

Energija - Saponia d.d. kontinuirano radi na unapređenju proizvodnje i tehnoloških procesa što rezultira i povećanjem sigurnosti rada, smanjenjem otpada i emisije u okoliš. Zadnjih godina je osobito u fokusu interesa praćenje potrošnje energije te iniciranje više projekata u cilju povećanja energetske učinkovitosti. U svrhu učinkovitijeg praćenja i poboljšanja energetske učinkovitosti 2021.g. implementirali smo Sustav upravljanja energijom prema normi ISO 50001:2018. Cilj uvođenja ovog sustava je održavati i neprekidno poboljšavati vlastiti sustav upravljanja energetskom učinkovitošću, te ostvariti pozitivne učinke kao

što su poboljšanje energetske performansi, smanjenje potrošnje energenata, racionalnije investiranje u energetske projekte i slični učinci. U okviru energetske pregleda analizirani su rizici koji se odnose na energetske učinkovitost, a prilike za poboljšanje dokumentirane su za sve značajne energente. Dokumentirani su i Planovi prikupljanja energetske podataka koji sadrže podatke o učestalosti očitavanja pojedinih brojala, prihvatljivim odstupanjima, načinu praćenja svih relevantnih varijabli, dokumentiranju statičkih faktora, praćenju realizacije akcijskih planova, te osobama zaduženim za praćenje svega navedenog. Najmanje jednom godišnje u okviru ISO 50001 postavlja se opći cilj i pojedinačni ciljevi za poboljšanje energetske učinkovitosti.

Značajni energenti su električna energija, gorivo i plin, kao značajni energent razmatra se i voda. Na lokaciji Gupčeva imamo energanu sa dva vrelovodna i jednim parnim kotlom. Vrelovodni kotlovi služe za grijanje, dok pomoću parnog proizvodimo paru potrebnu za tehnološke procese. Na istoj lokaciji nalazi se i tehnološka peć za proizvodnju vrućeg zraka za raspršivač, koja je ujedno i najveći potrošač plina, odnosno izvor emisija. Na lokaciji Vukovarska cesta, pogon Industrijskih deterdženata nalazi se jedan parni kotao za potrebe pogona na toj lokaciji. Za plin kao značajan energent definirane su slijedeće prilike za poboljšanje provodi se energetska kućna red i energetska obnova zgrada proizvodnih pogona kroz obnovu ovojnice zgrade i poboljšanje postojećeg sustava grijanja. Električna energija koristi se u svim našim poslovnim procesima, na svim lokacijama. Kao prilike za poboljšanje u segmentu korištenja električne energije prepoznate su i provode se: energetska kućna red, maksimalno korištenje dnevnog svjetla,

isključivanje električnih uređaja iz struje nakon prestanka korištenja, planiranje zamjene stare rasvjete sa novom LED rasvjetom, zamjena postojećih energetski neučinkovitih strojeva i postavljanje novih sustava za proizvodnju električne energije iz energije sunca na krovove zgrada na južnoj strani n lokaciji Gupčeva. Prilike za poboljšanje vezane za gorivo kao značajnog energenta definirane su kako slijedi: ažurno vođenje evidencije o prijeđenim kilometrima i utrošenom gorivu, nabavka automobila sa manjom potrošnjom goriva i redovno servisiranje vozila. Podaci za gorivo iskazani su za sva teretna vozila i službena osobna vozila.



PRIKAZ UTROŠKA ENERGENATA U TVRTCI ZA 2022. GODINU

PLIN	
LOKACIJA	m ³
M. Gupca	2 262 644
Vukovarska	203 521
UKUPNO	2 466 165

Podaci su prikupljeni na temelju očitavanja mjerača protoka i ispostavljenih računa dobavljača.

ELEKTRIČNA ENERGIJA	
LOKACIJA	kWh
M. Gupca	7 462 212
Vukovarska	389 884
Koteks	25 954
UKUPNO	7 878 050

Podaci su prikupljeni na temelju očitavanja brojila i ispostavljenih računa dobavljača

GORIVO	
UKUPNO POTROŠENA KOLIČINA U 2022.	1 447 227 L

Tijekom 2022.g. provodio se projekt "Povećanje energetske učinkovitosti i obnovljivi izvori energije u proizvodnom pogonu i energetska obnova zgrada u Saponia d.d. Osijek", čiji je glavni cilj je smanjenje količine isporučene energije u proizvodnom pogonu i zgradama proizvodnog pogona, pri čemu će količina isporučene energije nakon

provedbe aktivnosti projekta biti 40,07% manja za proizvodni pogon i 63,08% manja za zgrade proizvodnog pogona, dok će se emisije CO₂ smanjiti za 1.241,67445 t/g. U okviru projekta provedena je energetska obnova zgrada proizvodnih pogona kroz obnovu ovojnice zgrade, te poboljšanje postojećeg sustava grijanja – realizirano je

oko 90% radova na objektima kozmetika i plastika, oko 70% radova na objektima proizvodnja praška i proizvodnja tekućih detergenata, oko 50% radova završeno je na objektima pakiranja praškastih detergenata i objektu G7. Ovisnost o električnoj energiji iz elektroenergetske mreže - postavljanje novih sustava za proizvodnju električne energije iz energije sunca na krovove zgrada na južnoj strani lokacije, trenutno je postavljeno oko 90% solarnih panela, koji nisu električki povezani. Završetak projekta je predviđen u 2023.g. Vrijedni je napomenuti da je implementacijom Sustava upravljanja energijom svim radnicima omogućena je prijava rizika i prilika za poboljšanje koji se odnose na sustav upravljanja energijom. U svrhu što učinkovitijeg upravljanja energijom članovi Tima za zaštitu okoliša i održivi razvoj uspješno su završili edukaciju za Energy Scouts u organizaciji Njemačko-hrvatske industrijske i trgovinske komore. Edukacija im je omogućila usavršavanje u području energetske i resursne učinkovitosti, kao i prepoznati i iskoristiti

potencijale za uštedu energije i resursa, te isto primjeniti u kompaniji.

Zrak - Pri redovnom radu proizvodnih pogona Saponije emisije u zrak kod svih dosadašnjih mjerenja nalazile su se unutar zakonom propisanih granica (mjerenja obavlja ovlaštene laboratoriji). Svrha mjerenja na nepokretnim izvorima je provjera emisije onečišćujućih tvari u zrak, čije se vrijednosti uspoređuju s propisanim graničnim vrijednostima emisija prema Uredbi o graničnim vrijednostima emisija onečišćujućih tvari u zrak iz nepokretnih izvora.

Ukupna emisija stakleničkih plinova koja nastaje poslovnim aktivnostima SAPONIJE posljedica je izravne i neizravne potrošnje energenata u tvrtci. Emisije nastaju pri proizvodnji, potrošnji toplinske energije, potrošnji električne energije, te prilikom potrošnje goriva u voznom parku tvrtke.

Godina	2021	2022
emisije CO ₂ iz stacionarnih izvora t/god	5 950,65	4 768,55

Emisija CO ₂ / godina	NEOPASNI OTPAD	UKUPNO
Emisija CO ₂ / godina	10 020,96	8 560,28
Neizravne emisije CO ₂ / tone (Opseg 2.)	2 814,21	2 544,61
Ukupne emisije CO₂ / tone	12 835,18	11 104,89



Ukupne emisije u 2022. godini smanjene su u odnosu na 2021.g. što potvrđuje učinkovitost Sustava upravljanja energijom i malim koracima vodi našem konačnom cilju koji smo postavili, a to je klimatska neutralnost do 2050.godine.

Buka - Mjerenje buke, mikroklimе i osvjetljenosti u radnim prostorima provedeno je u skladu sa zakonskom obavezom i utvrđeno je da radni okoliš ispunjava sve zahtjeve prema pravilima zaštite na radu.

Obzirom na lokaciju tvornice stalno se provode preventivne tehničke mjere za smanjenje buke: vanjske ventilatore smo ogradili i napravili zvučne barijere, ugradili smo kanalne prigušivače buke, vrši se redovita zamjena ležajeva na ventilatorima i sl. Kao preventivna mjera za smanjenje buke provodi se i režim zaprivanja cisterni samo u prvoj smjeni. Zadnje kontrolno mjerenje razine buke pokazalo je da je buka u skladu s propisanim granicama.

DRUŠTVENO ODGOVORNO POSLOVANJE

Tijekom protekle godine Saponia je u punom smislu izreke „Punom brzinom naprijed“ nastavila rad na ostvarivanju zacrtanih ciljeva održivosti koji uz okolišne uključuju i društvene, a za provedene aktivnosti i dugogodišnji rad stigle su i nagrade. Uz to provedene su i certifikacije prema pojedinim standardima vezanima uz održivost.

Objavljeno je prvo samostalno Izvješće o održivosti, a bili smo i među ranim prihvatiteljima novog izvješća o napretku UN Global Compacta koje puno detaljnije pokriva sve aktivnosti društva vezane uz ostvarivanje ciljeva održivosti Ujedinjenih naroda. Saponia je uz to pristupila Etičkom kodeksu za uvođenje eura

kako bi naglasila da će omogućiti pouzdanu i transparentnu zamjenu hrvatske kune eurom i stvoriti povjerenje i sigurno okruženje za potrošače, iako maloprodaja Saponije predstavlja vrlo mali dio našeg poslovanja.

Početkom godine uložene napore u održivi razvoj prepoznao je i UN Global Compact Network Croatia i dodijelio posebno priznanje - SDG Pioneer Croatia UN Global Compact-a predsjednici Uprave, Dajani Mrčela. Projekt „Faks helizim pere sve osim prljavih riječi“ u kategoriji Društvena odgovornost osvojio je na Danima komunikacije brončanu nagradu u segmentu „Ideja X“. Društvene mreže i ostali digitalni kanali komuniciranja plodno su tlo za nasilno ponašanje. Uz poruku kako Faks Helizim pere sve osim prljavih riječi, aktivno smo se uključili u aktivnosti Centra za sigurniji internet. Cilj ove kampanje je bio da, kao društveno odgovorna kompanija, ukažemo kako zlonamjerni komentari imaju negativne posljedice za pojedinca, ali i za cijelo društvo. „Zelena povelja Osječko-baranjske županije“, javno priznanje za doprinos očuvanju okoliša te osiguravanju i poboljšavanju kakvoće življenja za dobrobit sadašnjih i budućih naraštaja na području Osječko-baranjske županije, za 2022. godinu dodijeljena je Saponiji.

Kako bismo utvrdili uspješnost integracije održivog razvoja u sustav, drugu godinu za redom prijavili smo se na natječaj HR PSOR-a za mjerenje indeksa održivosti HRIO. Kontinuirano unaprjeđenje sustava donijelo je rezultate, te smo ove godine ostvarili 430 bodova, 50 više nego prošle godine. Dodatne bodove dodijelila nam je stručna komisija, tako da smo ukupno ostvarili 505 bodova.

Ukupne emisije u 2022. godini smanjene su u odnosu na 2021.g. što potvrđuje učinkovitost Sustava upravljanja energijom i malim koracima vodi našem konačnom cilju koji smo postavili, a to je klimatska neutralnost do 2050.godine.

Buka - Mjerenje buke, mikroklima i osvjetljenosti u radnim prostorima provedeno je u skladu sa zakonskom obavezom i utvrđeno je da radni okoliš ispunjava sve zahtjeve prema pravilima zaštite na radu.

Obzirom na lokaciju tvornice stalno se provode preventivne tehničke mjere za smanjenje buke: vanjske ventilatore smo ogradili i napravili zvučne barijere, ugradili smo kanalne prigušivače buke, vrši se redovita zamjena ležajeva na ventilatorima i sl. Kao preventivna mjera za smanjenje buke provodi se i režim zaprimanja cisterni samo u prvoj smjeni. Zadnje kontrolno mjerenje razine buke pokazalo je da je buka u skladu s propisanim granicama.

DRUŠTVENO ODGOVORNO POSLOVANJE

Tijekom protekle godine Saponia je u punom smislu izreke „Punom brzinom naprijed“ nastavila rad na ostvarivanju zacrtanih ciljeva održivosti koji uz okolišne uključuju i društvene, a za provedene aktivnosti i dugogodišnji rad stigle su i nagrade. Uz to provedene su i certifikacije prema pojedinim standardima vezanima uz održivost.

Objavljeno je prvo samostalno Izvješće o održivosti, a bili smo i među ranim prihvatiteljima novog izvješća o napretku UN Global Compacta koje puno detaljnije pokriva sve aktivnosti društva vezane uz ostvarivanje ciljeva održivosti Ujedinjenih naroda. Saponia je uz to pristupila Etičkom kodeksu za uvođenje eura

kako bi naglasila da će omogućiti pouzdanu i transparentnu zamjenu hrvatske kune eurom i stvoriti povjerenje i sigurno okruženje za potrošače, iako maloprodaja Saponije predstavlja vrlo mali dio našeg poslovanja.

Početak godine uložene napore u održivi razvoj prepoznao je i UN Global Compact Network Croatia i dodijelio posebno priznanje - SDG Pioneer Croatia UN Global Compact-a predsjednici Uprave, Dajani Mrčela. Projekt „Faks helizim pere sve osim prljavih riječi“ u kategoriji Društvena odgovornost osvojio je na Danima komunikacije brončanu nagradu u segmentu „Ideja X“. Društvene mreže i ostali digitalni kanali komuniciranja plodno su tlo za nasilno ponašanje. Uz poruku kako Faks Helizim pere sve osim prljavih riječi, aktivno smo se uključili u aktivnosti Centra za sigurniji internet. Cilj ove kampanje je bio da, kao društveno odgovorna kompanija, ukažemo kako zlonamjerni komentari imaju negativne posljedice za pojedinca, ali i za cijelo društvo. „Zelena povelja Osječko-baranjske županije“, javno priznanje za doprinos očuvanju okoliša te osiguravanju i poboljšavanju kakvoće življenja za dobrobit sadašnjih i budućih naraštaja na području Osječko-baranjske županije, za 2022. godinu dodijeljena je Saponiji.

Kako bismo utvrdili uspješnost integracije održivog razvoja u sustav, drugu godinu za redom prijavili smo se na natječaj HR PSOR-a za mjerenje indeksa održivosti HRIO. Kontinuirano unaprjeđenje sustava donijelo je rezultate, te smo ove godine ostvarili 430 bodova, 50 više nego prošle godine. Dodatne bodove dodijelila nam je stručna komisija, tako da smo ukupno ostvarili 505 bodova.



Prosjeak za velika poduzeća je 359,58. Hrvatski indeks održivosti, HRIO je metodologija koja omogućuje sveobuhvatan uvid u održivost poslovnih praksi, osvrst na usklađenost s najnovijim odredbama Europske unije te usporedbu s praksama drugih. Ocjenjuju se aktivnosti u šest područja, a riječ je o jedinom rejtingu kojim se mjeri razina održivosti poduzeća u Hrvatskoj.

Društvena odgovornost ne ogleda se samo u donatorskim akcijama kojih je tijekom 2022. bio veliki broj, nego i aktivnim članstvom u strukovnim i poslovnim udruženjima kroz koja promičemo svoje stavove i aktivnosti, te pronalazimo partnere za zajedničko djelovanje i upoznajemo druge gospodarstvenike i stručnjake s načinom i principima rada Saponije (npr. ugostili smo članove Udruge gospodarstvenika Posušje). Između ostalog, Saponia je članica HR PSOR, te nam je na sjednici Skupštine HR PSOR uručena Povelja Hrvatskog poslovnog savjeta za održivi razvoj. Krajem lipnja osnovana je Udruga prerađivačke industrije i djelatnosti u tehnologiji (UPIDuT), a Saponia je, s još petnaest malih, srednjih i velikih kompanija prerađivačke industrije i djelatnosti u tehnologiji, njezin utemeljitelj. Na sjednici osnivačke skupštine UPIDuT-a za predsjednicu je jednoglasno je izabrana Dajana Mrčela, predsjednica Uprave Saponije. Udruženje je osnovano kako bi se udruženim snagama doprinijelo većoj prepoznatljivosti prerađivačke industrije koja predstavlja motor razvoja hrvatskog i europskog gospodarstva. Nastavljena je suradnja Saponije s obrazovnim institucijama kroz omogućavanje prakse učenicima, studentima, ali i profesorima kako bi kvalitetnije mogli educirati nove generacije. Budući tehničari raznih smjerova,

diplomirani ekonomisti, tehnolozi, strojarci odrađuju dobrovoljne i obvezne prakse u Saponiji, dok su zainteresirani srednjoškolski profesori stručnih predmeta kroz akciju Advantage Austria „Nastavnici u praksi“ upoznali način rada u segmentima koji se poklapaju s njihovim predmetima – Marketing, održavanje strojeva, proizvodnja... Saponia je također sudjelovala na „Karijernom korzu“ Sveučilišta u Osijeku te u Vukovaru na Danu karijera i prezentirala mogućnosti zapošljavanja zainteresiranim studentima. Uz omogućavanje prakse studentima i učenicima, suradnja je i na razvojnim projektima, poput razvoja zelenih analitičkih metoda u kojima se slijede principi zelene kemije. U tom smjeru ide i potpisivanje sporazuma o suradnji na istraživačkim i razvojnim projektima između Fakulteta za dentalnu medicinu i zdravstvo Osijek i Saponije.

Izuzetno kvalitetna suradnja sa strukovnim udruženjima i obrazovnim institucijama ogleda se kroz sudjelovanje stručnjaka Saponije kao predavača i suorganizatora na stručnim skupovima. Tako smo s HGK suorganizirali stručni skup „Implementacija kružnog gospodarstva u Osječko-baranjskoj županiji“, a naši stručnjaci sudjelovali kao predavači na radionici OPCW, „Ružičkinim danima“, Međunarodnoj znanstvenoj konferenciji „Solutions in chemistry“, 17. konferenciji o nabavi, kao i na panelima povodom Dana planeta zemlje s WWF-om, povodom svečanog otvorenja Međunarodne izložbe inovacija, prototipova i poslovnih planova #BUDIUZOR i panelu The Future Talks: Circular Future(s) in Bosnia and Herzegovina and Beyond.

Saponia sudjeluje i na Obzor2020 projektima

EU. Tijekom 2022. završavan je rad na projektu EMBRACED, a započet je rad na projektu CIRCALGAE čiji je cilj razviti održive biorafinerije i proizvode temeljene na algama kako pi podržali zdravlje vodenih ekosustava za zdravi planet i ljude.

Početkom godine pokrenut je postupak stjecanja MAMFORCE certifikata i u proteklom razdoblju provedena je analiza poslovnih praksi Saponije vezanih uz zaposlenike, donešen je i provodi se akcijski plan kojim se zaključci iz analize pretaču u konkretne aktivnosti namijenjene još boljem zadovoljstvu radnika. MAMFORCE standard je od 2012. godine do danas postao priznati znak kvalitete odgovornog upravljanja ljudima i kompetencije poslodavaca u provođenju obiteljski odgovorne i rodno osviještene politike. Prva aktivnost je bila uljepšavanje prvog dana škole svim prvašićima naših radnika slatkim poklon paketima. Naši zaposlenici su naša snaga i ovakvim malim potezima pažnje želimo ih podržati u njihovim roditeljskim ulogama i trudimo se osigurati ravnotežu poslovnog i privatnog života.

Saponia je certificirana u skladu s Roundtable on Sustainable Palm Oil Trademark normom (RSPO) koja je globalno priznata ekološka oznaka koja signalizira korištenje RSPO certificiranog održivog palminog ulja. Članovi RSPO-a predstavljaju sve faze opskrbnog lanca palminog ulja i neke od najvećih svjetskih regija za proizvodnju palminog ulja. Kao članovi, imamo pravo glasa u donošenju odluka RSPO-a, pomažući ostvariti našu zajedničku viziju transformacije tržišta - učiniti održivo palmino ulje normom. Uz to certificirani smo i prema Rainforest Alliance certifikatu

kojim se potvrđuje podržavanje napora za stvaranje održivog načina života korištenjem društvenih i tržišnih snaga za zaštitu prirode, poboljšanje života poljoprivrednika i šumskih zajednica kroz kupnju proizvoda u kojima su certificirane sirovine kakaa.

Tjekom 2022. donacijama i aktivnim sudjelovanjem podržan je niz stručnih skupova i društvenih događanja uz promoviranje aktivnosti koje potiču zdravlje. „Podržimo održivo“, smotra izviđača Hrvatske, volonterski projekt „72 sata bez kompromisa“, podrška maratonima SunsetRun, Baranjski polumaraton i utrci „Trčimo za mentalno zdravlje“, kao i podrška rada udruge Mali dijabetičari. Hrvatskom Crvenom križu na raspolaganje smo stavili skladište u Osijeku za prihvata donacija namijenjenih izbjeglicama iz Ukrajine, te smo donirali higijenske potrepštine za njihove potrebe. Uz to donacijama svojih proizvoda, pomagali smo socijalno ugroženim obiteljima i raznim udrugama i školama.



KLJUČNI FINANCIJSKI POKAZATELJI

u 000 kunama	1-12 2022	1-12 2021	%
Ukupni prihod	704.668	673.188	4,7%
Poslovni prihodi	702.379	671.236	4,6%
Prihod od prodaje	687.091	664.445	3,4%
Prihod od prodaje vlastitih brendova	483.757	463.968	4,3%
Prihod od prodaje brendova principala	188.789	185.980	1,5%
Operativna dobit prije amortizacije (EBITDA)	43.981	28.300	55,4%
Operativna dobit (EBIT)	26.115	9.904	163,7%
Dobit prije oporezivanja (EBT)	27.399	9.411	191,1%
Zaposleni (prema satima rada)	717	746	-3,9%
Prosječna bruto plaća (u kunama)	9.127	7.976	14,4%
Prosječna neto plaća (u kunama)	5.871	5.211	12,7%
Imovina (na datum izvještaja)	622.841	686.902	-9,3%
Investicije	46.422	34.610	34,2%
Kapitalna ulaganja (CAPEX)	46.423	32.123	44,5%
Koeficijent vlastitog financiranja	71	61	
Kreditno zaduženje	33.213	60.870	-45,4%
Neto dug (na datum izvještaja)	10.283	6.902	49,0%
Omjer neto duga i EBITDA	0,2	0,2	
Neto radni kapital	158.989	173.918	-8,6%
Novčani tok iz poslovnih aktivnosti	23.103	54.984	-58,0%



PRIHODI OD PRODAJE

Prihodi od prodaje ostvarili su pozitivan rast od 22,6 milijuna kuna u odnosu na isto razdoblje prošle godine i iznose ukupno 687,1 milijuna kuna. Poslovni model generiranja prihoda čini prodaja vlastitih brendova Saponije i prodaja brendova principala Kandita i Koestlina na tržištu Hrvatske.

Udio brendova Saponije u prihodima od prodaje je 70% i brendova principala 27%, od toga se 18% odnosi na prodaju brendova Kandita, a 9% na prodaju brendova Koestlina. Saponia je od prodaje vlastitih brendova ostvarila prihod u iznosu od 483,8 milijuna kuna. U odnosu na prošlu godinu vlastiti brendovi bilježe rast prodaje od 4,3% kao

principala Kandita i Koestlina, dok je ostalih prihoda od prodaje ostvareno 14,5 milijuna kuna.

Udio prihoda od prodaje vlastitih brendova na tržištu Hrvatske je 51%, a na inozemnim tržištima realizirano je 49% prihoda.

Poslovnu aktivnost u 2022. godini karakterizira značajna apsorpcija povećanih troškova u lancu opskrbe - ogroman rast cijena sirovina i energenata, disrupcija u logističkim lancima i veliko poskupljenje transporta. Sve ovo zahtijeva fokus na odgovorno podizanje prodajnih cijena. Napravljen je kompromis između cijena inputa s jedne strane i malo-

u 000 kunama	2022	2021	%
Prihod od prodaje	687.091	664.445	3,4%
Prihod od prodaje vlastitih brendova	483.757	463.968	4,3%
Prihod od prodaje brendova principala	188.789	185.980	1,5%
Ostala prodaja	14.545	14.497	0,3%

rezultat rasta realizacije portfolija FMCG proizvoda s i stabilizacije potražnje za proizvodima u sektoru industrijske i institucionalne potrošnje.

Saponia je u 2022. godini od prodaje vlastitih brendova ostvarila 86% prihoda u sektoru široke potrošnje, a 14% odnosi se na industrijsku i institucionalnu potrošnju.

U protekloj 2022. godini ostvareno je 188,8 milijuna kuna prihoda od prodaje brendova

prodajnih cijena koje diktiraju polica, potrošač i konkurencija s druge strane. Najjači konkurenti su također reagirali sa korekcijom cijena, ali ne u mjeri koja bi omogućila praćenje porasta na strani repromaterijala. Na najjačim izvoznim tržištima, bez obzira na poskupljenja redovnih maloprodajnih cijena i dalje su bile prisutne vrlo niske akcijske cijene konkurencije kao i brojne promo ponude konkurenata u našim kategorijama.



PROFITABILNOST
POSLOVANJA



u 000 kunama	2022	2021	Δ	%
Prihodi od prodaje	687.091	664.445	22.646	3,4%
Operativna dobit prije amortizacije (EBITDA)	43.981	28.300	15.681	55,4%
Operativna dobit (EBIT)	26.115	9.904	16.211	163,7%
Dobit prije oporezivanja (EBT)	27.399	9.411	17.988	191,1%
EBITDA marža	6,3%	4,2%		
EBIT marža	3,7%	1,5%		
EBT marža	3,9%	1,4%		

Ostvarena EBITDA u 2022. godini iznosi 44,0 milijuna kuna, Resursi koji su korišteni za ekonomsko djelovanje materijalizirani su kroz 676,4 milijuna kuna operativnih rashoda što je više za 14,9 milijuna kuna ostvarenih operativnih rashoda u odnosu na isto razdoblje prethodne godine. Troškovni pritisci se odražavaju kroz rast cijene materijala izrade, koji se kod pojedinih inputa izražava u dvoznamenkastim postocima kao i kroz značajno povećanje troškova energenata. Isporučene su vrijednosti za sirovinske inpute na 18,0% višoj razini, za energiju na 20,2% višoj razini te za zaposlenike na 10,0% višoj razini u odnosu na isto razdoblje prošle godine. Plinski trošak po jedinici je istekom proteklog ugovora narastao za 170,8%. Pojedine troškovne kategorije podložne su nepredvidljivim kretanjima na svjetskim burzama.

Izveštajna EBIT za 2022. godinu iznosi 26,1 milijun kuna. Dobit prije poreza iznosi 27,4 milijuna kuna. Kreditni rejting društva je kontinuirano od strane investicijske javnosti i kreditora ocijenjen izvrsnim i čini snažnu poziciju za otpornost i vitalnost društva.



STRUKTURA
OPERATIVNIH
TROŠKOVA



u 000 kunama	2022	2021	Δ	%
Ukupni operativni troškovi	676.264	661.332	14.932	2,3%
Promjena vrijednosti zaliha	(5.156)	1.349	(6.505)	
Troškovi materijala	281.843	239.818	42.025	17,5%
Ostali materijal	10.880	9.203	1.677	18,2%
Nabavna vrijednost prodane robe	172.352	180.197	(7.845)	-4,4%
Troškovi osoblja	78.528	71.405	7.123	10,0%
Troškovi unapređenja prodaje	42.034	40.073	1.961	4,9%
Energija	28.973	24.106	4.867	20,2%
Usluge	22.145	24.218	(2.073)	-8,6%
Ostali troškovi	26.798	23.567	3.231	13,7%
Vrijednosno usklađenje Maraske		29.000		
Amortizacija	17.866	18.396	(530)	-2,9%

Najveći udio u operativnim troškovima kao i u odnosu na prihode od prodaje ima proizvodni materijal. Uslijed povećanja prosječne cijene utroška u proizvodnje od 41,0% ostvaren je volumen troškova materijala od 276,7 milijuna kuna što je više za 35,5 milijuna kuna u odnosu na isto razdoblje prethodne godine.

Nabavna vrijednost prodane trgovačke robe i brendova principala čini 25% prihoda od prodaje. Tijekom 2022. godine troškovi prodane robe iznosili su 172,3 milijuna kuna i niži su za 4,4%.

Značajan porast cijena energenata i troškova goriva doveli su do rasta troškova energije za 20,2%.

Troškovi zaposlenih čine 11,0% u prihoda od prodaje i povećani su za 10,0% u odnosu na prošlu godinu.

Proaktivno upravljanje prodajnom strategijom zahtijeva ulaganja u marketing i unapređenje prodaje te su navedeni troškovi veći za 4,9%. Operativni troškovi iz kategorije usluga i ostalih troškova u funkciji upravljanja profitabilnošću su manji za 8,6%. Njihovom optimizacijom ostvareno je manje ostalih troškova za 2,1 milijun kuna, zbog svog kontrolabilnijeg karaktera u odnosu na ostale operativne troškove.



FINANCIJSKI
POLOŽAJ



Financijski položaj Saponije definiran je ukupnom imovinom koja na dan 31.12.2022. iznosi 622,8 milijuna kuna. Dugotrajna imovina izražava ukupnu vrijednost od 294,8 milijuna kuna, te bilježi rast od 22,2 milijuna kuna, što je efekt kapitalnih ulaganja. Kratkotrajna imovina izražava ukupnu vrijednost od 327,8 milijuna kuna. Najznačajnije promjene imovine u promatranom razdoblju obilježene su daljnjim investicijskim ulaganjima u materijalnu i nematerijalnu imovinu, smanjenjem financijske imovine, realizacijom udjela u društvu Maraska d.d. u iznosu od 51,1 milijun kuna te smanjenjem vrijednosti zaliha gotovih proizvoda i smanjenjem vrijednosti zaliha trgovačke robe i repromaterijala. Povećanje potraživanja od kupaca rezultat je podjednako redovnih i investicijskih transakcija u promatranom razdoblju.

Vlastiti kapital Saponije na dan izvještaja iznosi 445,1 milijuna kuna i veći je u odnosu na prethodnu godinu za 23,7 milijuna kuna. Struktura vlastitog kapitala na kraju izvještajnog razdoblja čini 71% ukupnog kapitala i obveza.

U kontinuiranom procesu razduživanja, kreditne obveze smanjene su za 27,7 milijuna kuna. Financijski najmovi su otplaćeni u iznosu od 1,5 milijuna kuna. Ukupna financijska zaduženost na dan 31. prosinca 2022. godine iznosi 33,2 milijuna kuna. U ukupnoj strukturi kapitala krediti i najmovi financijskih institucija sudjeluju s 5,4%.

Promjene na kratkoročnim obvezama odnose se na smanjenje primljenih predujmova od investicijske transakcije u iznosu od 22,5 milijuna kuna, smanjenju obveza prema dobavljačima u iznosu od 40,5 milijuna kuna, rezervaciji

troškova podrške prodaji od 4,5 milijuna kuna, zatim rezervaciji troškova godišnjih odmora od 1,0 milijuna kuna i odgođenih prihoda od primljenih državnih potpora od 4,2 milijuna kuna.

Neto radni kapital na dan 31. prosinca 2022. godine iznosi 159,0 milijuna kuna. Neto dug iznosi 10,3 milijuna kuna. Omjer neto duga i normalizirane EBITDA iznosi 0,2.



NOVČANI TIJEK



Adekvatno upravljanje i optimiziranje dinamike radnog kapitala tijekom 2022. godine nastavlja isporučivati potrebne novčane tijekove. Ostvaren je pozitivan novčani tijek iz poslovnih aktivnosti od 23,1 milijuna kuna.

U okviru novčanog tijeka iz investicijskih aktivnosti u kapitalne investicije je adresirano 46,4 milijuna kuna. Najznačajnija ulaganja odnose se na novi logističko distributivni-centar, dodatne kapacitete proizvodnje, projekt povećanja energetske učinkovitosti, modernizacija proizvodnih linija i nabavke transportnih vozila i nastavak digitalizacije.

Generirani novčani tijekovi iz poslovnih i investicijskih aktivnosti usmjereni su u otplatu kreditnih obveza te je u 2022. godini ostvareno smanjenje novčanog tijeka iz financijskih aktivnosti od 29,0 milijuna kuna kao neto efekt otplate kredita u iznosu od 27,7 milijuna kuna i najma u iznosu od 1,3 milijuna kuna.



DIONICA
SAPONIJE

LOPEM
+0.7844

IPSUM
-4.5459

DOLOR
+6.2035

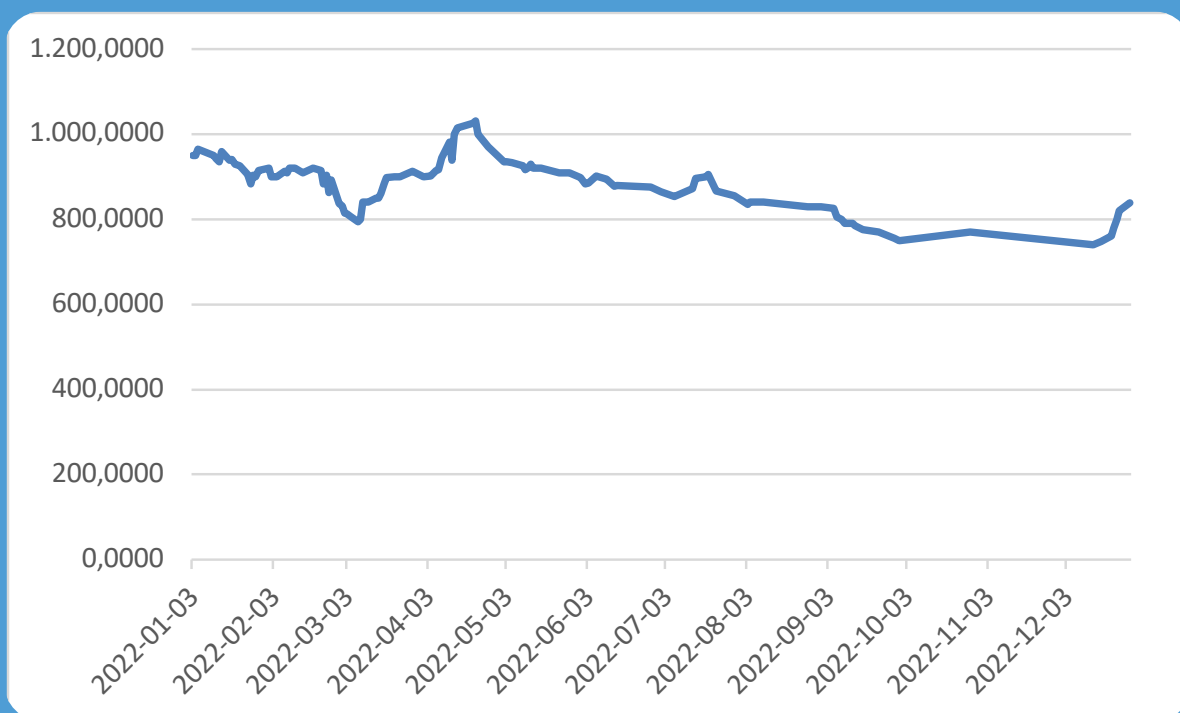
SIT
-0.8965

AM
+3

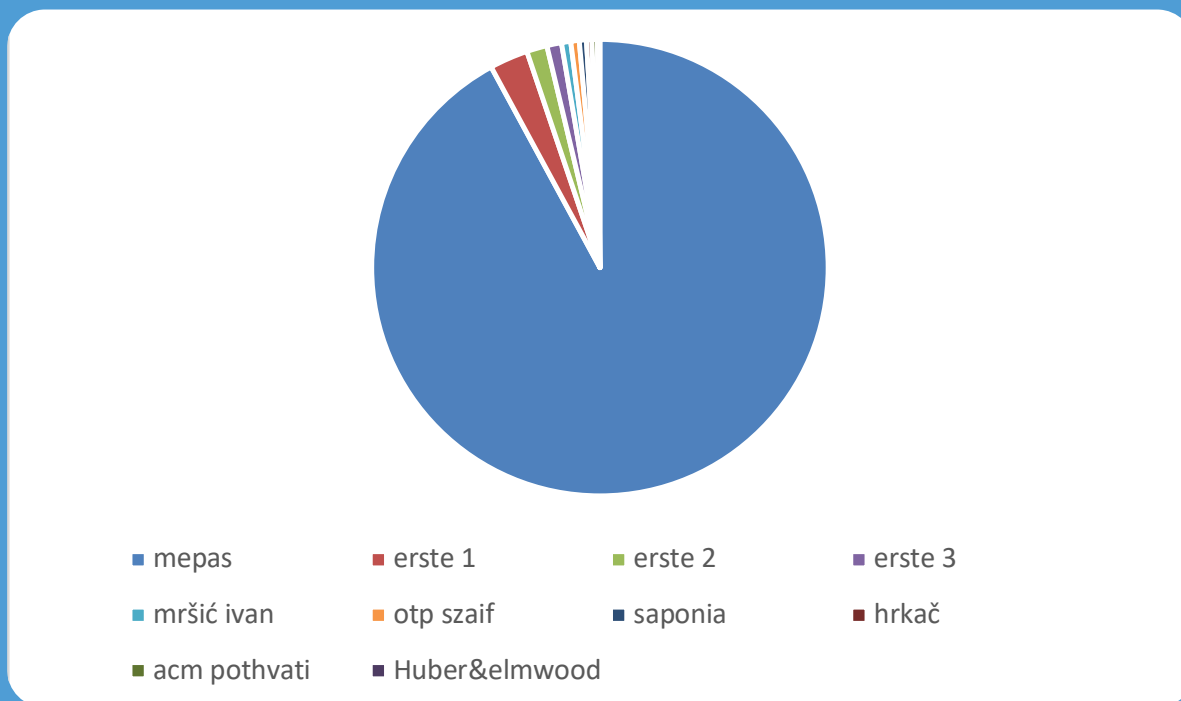


Dionički kapital društva čine na 658.564 dionice bez nominalne vrijednosti koje kotiraju na Zagrebačkoj burzi. Većinski vlasnik Društva je Mepas d.o.o. Široki Brijeg koji u svom vlasništvu ima 87,30 posto dionica, vlastite dionice iznose 0,48 posto (ukupno 3.140 dionice), dok ostali dioničari u svom

vlasništvu imaju 12,22 posto dionica. Dionica Saponije tijekom godine je fluktuirala, te je krajem 2022. nešto manje u odnosu na kraj 2021. godine. Tržišna vrijednost kapitalizacije na kraju 2022. godine iznosi 552.252.935 kn



Kretanje prosječne cijene dionice Saponija d.d. u 2022. godini



Vlasnička struktura Društva na dan 31.12.2022



FINANCIJSKI
IZVJEŠTAJI

u kunama	AOP	Prosinac 31, 2022	Prosinac 31, 2021
IMOVINA		Iznos	Iznos
Dugotrajna imovina	002	294.813.972	272.632.686
Nematerijalna imovina	003	3.686.222	121.842
Izdaci za istraživanje i razvoj	004	0	0
Koncesije, patenti, licencije, robne i uslužne marke, softver i ostalo	005	69.949	121.842
Goodwill	006	0	0
Predujmovi za nabavu nematerijalne imovine	007	0	0
Nematerijalna imovina u pripremi	008	3.616.273	0
Ostala nematerijalna imovina	009	0	0
Materijalna imovina	010	151.886.621	122.646.799
Zemljište	011	23.063.210	23.970.763
Gradevinski objekti	012	24.111.074	28.031.807
Postrojenja i oprema	013	20.623.870	24.087.419
Alati, pogonski inventar i transportna oprema	014	8.137.159	11.521.971
Biološka imovina	015	0	0
Predujmovi za materijalnu imovinu	016	1.614.528	1.633.239
Materijalna imovina u pripremi	017	59.491.780	24.705.994
Ostala materijalna imovina	018	0	0
Ulaganja u nekretnine	019	14.845.001	8.695.606



u kunama	AOP	Prosinac 31, 2022	Prosinac 31, 2021
IMOVINA		Iznos	Iznos
Dugotrajna financijska imovina	020	136.787.618	142.085.964
Ulaganja u udjele (dionice) poduzetnika unutar grupe	021	88.892.138	92.092.138
Ulaganja u ostale vrijednosne papire poduzetnika unutar grupe	022	0	0
Dani zajmovi depoziti i slično poduzetnicima unutar grupe	023	47.658.357	49.711.698
Ulaganja u udjele (dionice) društava povezanih sudjelujućim interesom	024	0	0
Ulaganja u ostale vrijednosne papire društava povezanih sudjelujućim interesom	025	0	0
Dani zajmovi depoziti i slično društvima povezanim sudjelujućim interesom	026	0	0
Ulaganja u vrijednosne papire	027	237.123	215.650
Dani zajmovi, depoziti i slično	028	0	0
Ostala ulaganja koja se obračunavaju metodom udjela	029	0	0
Ostala dugotrajna financijska imovina	030	0	0
Potraživanja	031	0	0
Odgođena porezna imovina	036	2.453.511	7.778.081
Kratkotrajna imovina	037	327.771.954	414.001.790
Zalihe	038	66.135.334	132.923.422
Sirovine i materijal	039	27.736.665	36.558.320
Proizvodnja u tijeku	040	497.215	1.058.929
Gotovi proizvodi	041	26.795.629	21.151.017
Trgovačka roba	042	11.012.302	22.741.710
Predujmovi za zalihe	043	93.522	328.101
Dugotrajna imovina namijenjena prodaji	044	0	51.085.346
Biološka imovina	045	0	0

u kunama	AOP	Prosinac 31, 2022	Prosinac 31, 2021
IMOVINA		Iznos	Iznos
Potraživanja	046	237.625.611	224.770.598
Potraživanja od poduzetnika unutar grupe	047	66.334.098	73.473.028
Potraživanja od društava povezanih sudjelujućim interesom	048	0	0
Potraživanja od kupaca	049	162.442.477	144.636.778
Potraživanja od zaposlenika i članova poduzetnika	050	38.932	64.460
Potraživanja od države i drugih institucija	051	3.657.234	617.397
Ostala potraživanja	052	5.152.869	5.978.934
Kratkotrajna financijska imovina	053	163.723	208.917
Ulaganja u udjele (dionice) poduzetnika unutar grupe	054	0	0
Ulaganja u ostale vrijednosne papire poduzetnika unutar grupe	055	0	0
Dani zajmovi depoziti i slično poduzetnicima unutar grupe	056	0	0
Dani zajmovi depoziti i slično društvima povezanim sudjelujućim interesom	059	0	0
Ulaganja u vrijednosne papire	060	0	0
Dani zajmovi, depoziti i slično	061	163.723	208.917
Ostala financijska imovina	062	0	0
Novac u banci i blagajni	063	23.847.286	56.098.853
Plaćeni troškovi budućeg razdoblja i nedospjela naplata prihoda	064	255.346	267.720
Ukupna imovina	065	622.841.272	686.902.196



u kunama	AOP	Prosinac 31, 2022 Iznos	Prosinac 31, 2021 Iznos
KAPITAL I OBVEZE			
Kapital i rezerve	067	445.147.851	421.489.028
Temeljni (upisani) kapital	068	244.169.200	244.169.200
Kapitalne rezerve	069	1.541.842	215.962
Rezerve iz dobiti	070	178.489.158	170.547.179
Zakonske rezerve	071	12.402.105	12.402.105
Rezerve za vlastite dionice	072	545.380	545.380
Vlastite dionice i udjeli (odbitna stavka)	073	-545.380	-545.380
Statutarne rezerve	074	0	0
Ostale rezerve	075	166.087.053	158.145.074
Revalorizacijske rezerve	076	551.195	665.715
Rezerve fer vrijednosti	077	-2.033.599	-2.051.007
Fer vrijednost financijske imovine raspoložive za prodaju	078	-2.033.599	-2.051.007
Učinkoviti dio zaštite novčanih tokova	079	0	0
Učinkoviti dio zaštite neto ulaganja u inozemstvo	080	0	0
Ostale rezerve fer vrijednosti	081	0	0
Tečajne razlike iz preračuna inozemnog poslovanja (konsolidacija)	082	0	0
Zadržana dobit ili preneseni gubitak	083	55.959	60.545
Dobit ili gubitak poslovne godine	086	22.374.096	7.881.434
Manjinski (nekontrolirajući) interes	089	0	0
Rezerviranja	090	2.195.903	2.361.409
Rezerviranja za mirovine, otpremnine i slične obveze	091	2.195.903	2.361.409
Rezerviranja za porezne obveze	092	0	0
Rezerviranja za započete sudske sporove	093	0	0
Rezerviranja za troškove obnavljanja prirodnih bogatstava	094	0	0
Rezerviranja za troškove u jamstvenim rokovima	095	0	0
Druga rezerviranja	096	0	0

u kunama	AOP	Prosinac 31, 2022	Prosinac 31, 2021
KAPITAL I OBVEZE		Iznos	Iznos
Dugoročne obveze	097	6.458.884	22.700.196
Obveze prema poduzetnicima unutar grupe	098	0	0
Obveze za zajmove, depozite i slično poduzetnika unutar grupe	099	0	0
Obveze prema društvima povezanim sudjelujućim interesom	100	0	0
Obveze za zajmove, depozite i slično društava povezanih sudjelujućih interesom	101	0	0
Obveze za zajmove, depozite i slično	102	90.178	442.859
Obveze prema bankama i drugim financijskim institucijama	103	6.247.713	22.111.204
Obveze za predujmove	104	0	0
Obveze prema dobavljačima	105	0	0
Obveze po vrijednosnim papirima	106	0	0
Ostale dugoročne obveze	107	0	0
Odgođena porezna obveza	108	120.994	146.133
Kratkoročne obveze	109	150.413.672	231.211.725
Obveze prema poduzetnicima unutar grupe	110	39.859.130	66.763.365
Obveze za zajmove, depozite i slično poduzetnika unutar grupe	111	0	0
Obveze prema društvima povezanim sudjelujućim interesom	112	0	0
Obveze za zajmove, depozite i slično društava povezanih sudjelujućih interesom	113	0	0
Obveze za zajmove, depozite i slično	114	353.702	341.960
Obveze prema bankama i drugim financijskim institucijama	115	27.439.006	40.104.974
Obveze za predujmove	116	433.196	22.931.151
Obveze prema dobavljačima	117	74.253.236	87.883.039
Obveze po vrijednosnim papirima	118	0	0
Obveze prema zaposlenicima	119	4.514.902	4.255.557
Obveze za poreze, doprinose i sl davanja	120	3.505.230	8.636.389
Obveze s osnove udjela u rezultatu	121	0	0
Obveze po osnovi dugotrajne imovine namijenjene prodaji	122	0	0
Ostale kratkoročne obveze	123	55.271	295.290
Odgođeno plaćanje troškova i prihod budućeg razdoblja	124	18.624.962	9.139.838
Ukupno kapital i obveze	125	622.841.272	686.902.196



Izveštaj o sveobuhvatnoj dobiti

u kunama	AOP	Sij-Pro 2022 Iznos	Sij-Pro 2021 Iznos	Lis-Pro 2022 Iznos	Lis-Pro 2021 Iznos
Račun dobiti i gubitka					
Poslovni prihodi	001	702.378.762	671.236.178	192.240.385	179.714.353
Prihodi od prodaje s poduzetnicima unutar grupe	002	105.741.294	91.894.305	29.744.086	22.963.240
Prihodi od prodaje (izvan grupe)	003	581.349.957	572.550.288	150.423.123	154.090.388
Prihodi na temelju upotrebe vlastitih proizvoda, robe i usluga	004	(0)	0	0	0
Ostali poslovni prihodi s poduzetnicima unutar grupe	005	297.192	221.698	52.153	62.334
Ostali poslovni prihodi (izvan grupe)	006	14.990.318	6.569.888	12.021.023	2.598.391
Poslovni rashodi	007	676.264.099	661.332.115	181.804.834	204.751.524
Promjena vrijednosti zaliha proizvodnje u tijeku i gotovih proizvoda	008	-5.156.188	1.348.739	20.548.092	-1.890.832
Materijalni troškovi	009	558.227.455	517.614.782	125.239.600	147.143.552
Troškovi sirovina i materijala	010	321.696.318	273.125.957	58.850.087	73.949.623
Troškovi prodane robe	011	172.351.400	180.197.008	49.800.251	53.549.165
Ostali vanjski troškovi	012	64.179.738	64.291.818	16.589.261	19.644.764
Troškovi osoblja	013	78.528.079	71.405.209	19.151.448	19.071.130
Neto plaće i nadnice	014	50.515.801	46.650.958	12.335.592	12.361.572
Troškovi poreza i doprinosa iz plaća	015	17.265.009	14.967.670	4.194.955	4.100.902
Doprinosi na plaće	016	10.747.269	9.786.581	2.620.901	2.608.656
Amortizacija	017	17.866.520	18.395.920	4.551.809	4.710.742
Ostali troškovi	018	19.375.853	49.783.827	6.458.785	34.303.631
Vrijednosna usklađenja	019	3.843.389	1.994.293	2.891.244	1.224.180
Dugotrajne imovine	020	0	0	0	0
Kratkotrajne imovine	021	3.843.389	1.994.293	2.891.244	1.224.180
Rezerviranja	022	0	0	0	0
Ostali poslovni rashodi	029	3.578.991	789.343	2.963.857	189.121
EBIT		26.114.663	9.904.063	10.435.551	(25.037.170)
Financijski prihodi	030	2.288.919	1.952.205	588.058	539.431
Prihodi od ulaganja u udjele (dionice) pod unutar grupe	031	0	0	0	0
Prihodi od ulaganja u udjele (dionice) - sudjel.interesima	032	0	0	0	0
Prihodi od ostalih dug.fin.ulag. i zajmova unutar grupe	033	0	0	0	0
Ostali prihodi s osnove kamata unutar grupe	034	1.307.245	1.463.334	329.497	368.840
Tečajne razlike i ostali fin.prihodi unutar grupe	035	0	0	0	0
Prihodi od ostalih dug.financijskih ulaganja i zajmova	036	0	0	0	0
Ostali prihodi s osnove kamata	037	3.824	65.517	597	24.397
Tečajne razlike i ostali financijski prihodi	038	0	0	0	0
Nerealizirani dobiti (prihodi) od financijske imovine	039	0	0	0	0
Ostali financijski prihodi	040	977.851	423.354	257.963	146.193

u kunama	AOP	Sij-Pro 2022	Sij-Pro 2021	Lis-Pro 2022	Lis-Pro 2021
Račun dobiti i gubitka					
	Iznos	Iznos	Iznos	Iznos	Iznos
Financijski rashodi	041	1.004.983	2.445.669	48.044	436.327
Rahodi s osnove kamata i slični rashodi unutar grupe	042	0	0	0	0
Tečajne razlike i drugi rashodi s poduzetnicima unutar grupe	043	0	0	0	0
Rashodi s osnove kamata i slični rashodi	044	568.392	2.307.488	91.502	421.217
Tečajne razlike i ostali rashodi	045	47.985	138.181	(43.458)	15.109
Nerealizirani gubici (rashodi) od financijske imovine	046	0	0	0	0
Vrijednosna usklađenja financijske imovine (neto)	047	0	0	0	0
Ostali financijski rashodi	048	388.606	0	0	0
UKUPNI PRIHODI	053	704.667.681	673.188.383	192.828.443	180.253.784
UKUPNI RASHODI	054	677.269.082	663.777.784	181.852.878	205.187.850
DOBIT ILI GUBITAK PRIJE OPOREZIVANJA	055	27.398.599	9.410.599	10.975.566	(24.934.066)
Porez na dobit	058	5.024.503	1.529.165	5.024.503	1.529.165
DOBIT ILI GUBITAK RAZDOBLJA	059	22.374.096	7.881.434	5.951.063	(26.463.231)

u kunama	AOP	Sij-Pro 2022	Sij-Pro 2021	Lis-Pro 2022	Lis-Pro 2021
Izveštaj o sveobuhvatnoj dobiti					
	Iznos	Iznos	Iznos	Iznos	Iznos
Dobit ili gubitak razdoblja	078	22.374.096	7.881.434	5.951.063	(26.463.231)
Ostala sveobuhvatna dobit ili gubitak prije poreza	079	1.284.727	2.272	1.284.727	2.272
Stavke koje neće biti reklasificiranje u dobit ili gubitak	080	1.284.727	2.272	1.284.727	2.272
Promjene revalorizacijskih rezervi dugotrajne materijalne i nematerijalne imovine	081	0	0	0	0
Dobitak ili gubitak s osnove naknadnog vrednovanja vlasničkih vrijednosnih papira po fer vrijednosti kroz ostalu sveobuhvatnu dobit	082	21.228	2.770	21.228	2.770
Promjene fer vrijednosti financijske obveze po fer vrijednosti kroz račun dobiti i gubitka koja se može pripisati promjenama kreditnog rizika obveze	083	0	0	0	0
Aktuarski dobiti/gubici po planovima definiranih primanja	084	0	0	0	0
Ostale stavke koje neće biti reklasificirane	085	1.267.320	0	1.267.320	0
Porez na dobit koji se odnosi na stavke koje neće biti reklasificirane	086	(3.821)	(498)	(3.821)	(498)
Neto ostala sveobuhvatna dobit ili gubitak	097	1.284.727	2.272	1.284.727	2.272
Sveobuhvatna dobit ili gubitak razdoblja	098	23.658.823	7.883.706	7.235.790	(26.460.959)



Izveštaj o novčanom toku

u kunama			
Novčani tokovi od poslovnih aktivnosti	AOP	Sij-Pro 2022	Sij-Pro 2021
Dobit prije oporezivanja	001	27.398.599	9.410.599
Usklađenja	002	10.991.870	48.255.110
Amortizacija	003	17.866.520	18.395.920
Dobici i gubici od prodaje i vrijednosna usklađenja dugotrajne materijalne i nematerijalne imovine	004	(10.882.893)	(1.774.598)
Dobici i gubici od prodaje i nerealizirani dobiti i gubici i vrijednosna usklađenja financijske imovine	005	818.166	28.946.520
Prihodi od kamata i dividendi	006	(1.311.069)	(1.528.851)
Rashodi od kamata	007	568.392	2.305.940
Rezerviranja	008	(165.506)	(20.950)
Tečajne razlike (nerealizirane)	009	130.611	(54.943)
Ostala usklađenja za nenovčane transakcije i nerealizirane dobitke i gubitke	010	3.967.650	1.986.072
Povećanje ili smanjenje novčanih tokova prije promjena u radnom kapitalu	011	38.390.470	57.665.709
Promjene u radnom kapitalu	012		
Povećanje ili smanjenje kratkoročnih obveza	013	(29.558.930)	80.785.970
Povećanje ili smanjenje kratkotrajnih potraživanja	014	(41.694.927)	(59.921.192)
Povećanje ili smanjenje zaliha	015	65.260.067	(29.485.442)
Ostala povećanja ili smanjenja radnog kapitala	016	1.000.203	9.262.292
Novac iz poslovanja	017	33.396.882	58.307.337
Novčani izdaci za kamate	018	(645.914)	(2.511.562)
Plaćeni porez na dobit	019	(9.648.232)	(811.922)
Neto novčani tokovi od poslovnih aktivnosti	020	23.102.736	54.983.852

u kunama

	AOP	Sij-Pro 2022	Sij-Pro 2021
Novčani tokovi od investicijskih aktivnosti			
Novčani primici od prodaje dugotrajne materijalne i nematerijalne imovine	021	12.784.786	2.488.009
Novčani primici od prodaje financijskih instrumenata	022	7.133.306	0
Novčani primici od kamata	023	3.824	34.656
Novčani primici od dividendi	024	0	0
Novčani primici s osnove povrata danih zajmova i štednih uloga	025	23.343	100.000
Ostali novčani primici od investicijskih aktivnosti	026	279.153	418.784
Ukupno novčani primici od investicijskih aktivnosti	027	20.224.412	3.041.449
Novčani izdaci za kupnju dugotrajne materijalne i nematerijalne imovine	028	(46.423.221)	(32.122.595)
Novčani izdaci za stjecanje financijskih instrumenata	029	0	0
Novčani izdaci s osnove danih zajmova i štednih uloga za razdoblje	030	(57.843)	(354.775)
Stjecanje ovisnog društva, umanjeno za stečeni novac	031	0	0
Ostali novčani izdaci od investicijskih aktivnosti	032	(96.397)	(298.154)
Ukupno novčani izdaci od investicijskih aktivnosti	033	(46.577.460)	(32.775.525)
Neto novčani tokovi od investicijskih aktivnosti	034	(26.353.049)	(29.734.076)



u kunama			
	AOP	Sij-Pro 2022	Sij-Pro 2021
Novčani tokovi od financijskih aktivnosti			
Novčani primici od povećanja temeljnog (upisanog) kapitala	035	0	0
Novčani primici od izdavanja vlasničkih i dužničkih financijskih instrumenata	036	0	0
Novčani primici od glavnice kredita, pozajmica i drugih posudbi	037	23.083.420	27.000.000
Ostali novčani primici od financijskih aktivnosti	038	0	0
Ukupno novčani primici od financijskih aktivnosti	039	23.083.420	27.000.000
Novčani izdaci za otplatu glavnice kredita, pozajmica i drugih posudbi i dužničkih financijskih instrumenata	040	(49.358.147)	(74.262.890)
Novčani izdaci za isplatu dividendi	041	0	0
Novčani izdaci za financijski najam	042	(2.726.529)	(4.357.249)
Novčani izdaci za otkup vlastitih dionica i smanjenje temeljnog (upisanog) kapitala	043	0	0
Ostali novčani izdaci od financijskih aktivnosti	044	0	0
Ukupno novčani izdaci od financijskih aktivnosti	045	(52.084.675)	(78.620.139)
Neto novčani tokovi od financijskih aktivnosti	046	(29.001.255)	(51.620.139)
Nerealizirane tečajne razlike po novcu i novčanim ekvivalentima	047	0	0
Neto povećanje ili smanjenje novčanih tokova	048	(32.251.567)	(26.370.362)
Novac i novčani ekvivalenti na početku razdoblja	049	56.098.853	82.469.216
Novac i novčani ekvivalenti na kraju razdoblja	050	23.847.286	56.098.853

Izveštaj o promjenama kapitala

Opis pozicije	AOP	Temeljni upisani kapital	Kapitalne rezerve	Zakonske rezerve	Rezerve za vlastite dionice	Viatite dionice i udjeli	Statutarne rezerve	Ostale rezerve	Revalorizacijske rezerve	Financijske inovine raspoložive za prodaju	Učinkoviti dio zaštite novčanih tokova	Učinkoviti dio zaštite neto ulaganja u inozemstvo	Zadržana dobit /Preneseni gubitak	Dobit/gubitak poslovne godine	Ukupno raspodijeljeno imateljima kapitala matice
PRETHODNO RAZDOBLJE															
Promjene računovodstvenih politika	02														0
Ispravak pogreški	03														0
"Stanje 1. siječnja prethodnog razdoblja (AOP 01 do 03)"	04	244.169.200	215.962	12.402.105	545.380	-545.380	0	107.514.766	726.260	-2.053.278	0	0	-16.113.249	66.743.558	413.605.322
Dobit ili gubitak razdoblja	05													7.881.434	7.881.434
Tečajne razlike iz preračuna inozemnog poslovanja	06														0
Promjene revalorizacijskih rezervi dugotrajne materijalne i nematerijalne imovine	07								-60.545				73.835		13.290
Dobitak ili gubitak s osnove naknadnog vrednovanja financijske imovine raspoložive za prodaju	08									2.272					2.272
Dobitak ili gubitak s osnove učinkovite zaštite novčanog toka	09														0
Dobitak ili gubitak s osnove učinkovite zaštite neto ulaganja u inozemstvo	10														0
Udio u ostaloj sveobuhvatnoj dobiti/gubitku društava povezanih sudjelujućim interesom	11														0
Aktuarski dobiti po planovima definiranih primanja	12														0
Ostale neovlasničke promjene kapitala	13														0
Porez na transakcije priznate direktno u kapitalu	14												-13.290		-13.290
Smanjenje temeljnog (upisanog) kapitala (osim u postupku predstečajne nagodbe i nastalog reinvestiranjem dobiti)	15														0
Povećanje temeljnog (upisanog) kapitala u postupku predstečajne nagodbe	16														0
Povećanje temeljnog (upisanog) kapitala reinvestiranjem dobiti	17														0
Otkup vlastitih dionica/udjela	18														0
Uplate članova/dioničara	19														0
Isplata udjela u dobiti/dividende	20														0
Ostale raspodjele i isplate članovima/dioničarima	21														0
Prijenos u pozicije rezervi po godišnjem rasporedu	22							50.630.309					(50.630.309)		0
Povećanje rezervi u postupku predstečajne nagodbe	23														0
"Stanje 31. prosinca prethodnog razdoblja (AOP 04 do 23)"	24	244.169.200	215.962	12.402.105	545.380	-545.380	0	158.145.074	665.715	-2.051.007	0	0	-66.683.013	74.624.991	421.489.028
"Stanje 30. rujna prethodnog razdoblja (AOP 04 do 23)"	24	244.169.200	215.962	12.402.105	545.380	-545.380	0	107.514.766	726.260	-2.053.278	0	0	50.630.308	34.344.666	447.949.988
Ostala sveobuhvatna dobit prethodnog razdoblja, umanjenog za poreze (AOP 06 do 14)	25	0	0	0	0	0	0	0	-60.545	2.272	0	0	60.545	0	2.272
Sveobuhvatna dobit ili gubitak prethodnog razdoblja (AOP 06+25)	26	0	0	0	0	0	0	0	-60.545	2.272	0	0	60.545	7.881.434	7.883.706
Transakcije s vlasnicima prethodnog razdoblja priznate direktno u kapitalu (AOP 15 do 23)	27	0	0	0	0	0	0	50.630.309	0	0	0	0	-50.630.309	0	0

Izvještaj o promjenama kapitala

Opis pozicije	AOP	Temeljni upisani kapital	Kapitalne rezerve Zakonske rezerve	Rezerve za vlastite dionice	Vratite dionice i udjeli	Stautarne rezerve	Ostale rezerve	Revalorizacijske rezerve	Fer vrijednost financijske imovine raspoložive za prodaju	Učinkoviti dio zaštite novčanih tokova	Učinkoviti dio zaštite neto ulaganja u inozemstvo	Zadržana dobit /Preneseni gubitak	Dobit/gubitak poslovne godine	Ukupno raspodijeljeno imateljima kapitala matice
TEKUĆE RAZDOBLJE														
Stanje 1.siječnja tekućeg razdoblja	28	244.169.200	215.962	12.402.105	545.380	0	158.145.074	665.715	-2.051.007	0	0	-66.683.013	74.624.991	421.489.028
Promjene računovodstvenih politika	29													0
Ispravak pogreški	30													0
Stanje 1.siječnja tekućeg razdoblja (AOP 27 do 29)	31	244.169.200	215.962	12.402.105	545.380	0	158.145.074	665.715	-2.051.007	0	0	-66.683.013	74.624.991	421.489.028
Dobit ili gubitak razdoblja	32												22.374.096,05	22.374.096
Tečajne razlike iz preračuna inozemnog poslovanja	33													0
Promjene revalorizacijskih rezervi dugotrajne materijalne i nematerijalne imovine	34							-114.519				139.658		25.138
Dobitak ili gubitak s osnovne naknadnog vrednovanja financijske imovine raspoložive za prodaju	35								17.407					17.407
Dobitak ili gubitak s osnovne učinkovite zaštite novčanog toka	36													0
Dobitak ili gubitak s osnovne učinkovite zaštite neto ulaganja u inozemstvo	37													0
Udio u ostaloj sveobuhvatnoj dobiti/gubitku društava povezanih sudjelujućim interesom	38													0
Aktuarski dobitici po planovima definiranih primanja	39													0
Ostale nevlaskičke promjene kapitala	40											1.267.320		1.267.320
Porez na transakcije priznate direktno u kapitalu	41											-25.138		-25.138
Smanjenje temeljnog (upisanog) kapitala (osim u postupku predstečajne nagodbe i nastalog reinvestiranjem dobiti)	42													
Povećanje temeljnog (upisanog) kapitala u postupku predstečajne nagodbe	43													0
Povećanje temeljnog (upisanog) kapitala reinvestiranjem dobiti	44													0
Otkup vlastitih dionica/udjela	45													0
Uplate članova/dioničara	46													0
Isplata udjela u dobiti/dividende	47													0
Ostale raspodjele i isplate članovima/dioničarima	48													0
Prijenos u pozicije rezervi po godišnjem rasporedu	49			0			7.941.979					(7.941.979)		0
Povećanje rezervi u postupku predstečajne nagodbe	50													0
Stanje 31. prosinca tekućeg razdoblja (AOP 31 do 50)	51	244.169.200	215.962	12.402.105	545.380	0	166.087.053	551.195	-2.033.599	0	0	-73.243.152	96.999.088	445.147.681
Ostala sveobuhvatna dobit prethodnog razdoblja, umanjenog za poreze (AOP 33 do 41)	52	0	0	0	0	0	0	-114.519	17.407	0	0	1.381.840	0	1.284.728
Sveobuhvatna dobit ili gubitak prethodnog razdoblja (AOP 32+52)	53	0	0	0	0	0	0	-114.519	17.407	0	0	1.381.840	22.374.096	23.658.824
Transakcije s vlasnicima prethodnog razdoblja priznate direktno u kapitalu (AOP 42 do 50)	54	0	0	0	0	0	7.941.979	0	0	0	0	-7.941.979	0	0

Bilješke uz financijske izvještaje – TFI (sastavljaju se za tromjesečna izvještajna razdoblja)

Naziv izdavatelja: SAPONIA D.D.

OIB: 37879152548

Izvještajno razdoblje: 01.01.-31.12.2022.

Vrijednosnica: SAPN (ISIN: HRSAPNRA0007)

LEI: 7478000063MY717H3No8

Segment uređenog tržišta: Redovito tržište Zagrebačke burze

Opći podaci

Saponia je dioničko društvo osnovano u Republici Hrvatskoj. Društvo se bavi proizvodnjom sredstava za pranje, kozmetičkih preparata, ostalih kemijskih proizvoda, lijekova, farmaceutskih kemikalija, kemikalija za poljoprivredu, prehrambenih proizvoda, trgovinom na veliko i malo, vanjskom trgovinom i zastupanjem. Društvo je osnovano 1894. godine, registrirano je pri Trgovačkom sudu u Osijeku pod brojem MBS 030002225, a sjedište Društva je u Osijeku, Matije Gupca 2..

Na kraju izvještajnog razdoblja Saponia zapošljava 721 zaposlenika (2021: 740).

Odlukom Skupštine od 14. listopada 2022. godine, za neovisnog revizora imenovano je društvo KPMG Croatia d.o.o. Zagreb.

Dionica SAPN-R-A uvrštena je na Redovno tržište Zagrebačke burze. Temeljni kapital društva iznosi 244.169.200 kuna, a podijeljen je na 658.564 dionice bez nominalne vrijednosti. Na datum objave financijskih izvještaja u portfelju Društva nalaze se ukupno 3.140 dionice što čini 0,48% ukupnog kapitala

Društva. Tržišna kapitalizacija na posljednji dan promatranog razdoblja iznosi 553.193.760 kuna.

Vlasnička struktura Društva

Mepas d.o.o. Široki Brijeg	87,30%
Mali dioničari	12,22%
Trezorske dionice	0,48%
	100,00%

Nadzorni odbor Društva

Predsjednik	Zdravko Pavić
Član	Marko Mikulić
Član	Tončo Zovko
Član	Robert Knezović
Član	Željko Grbačić

Upravni odbor Društva

Predsjednica	Dajana Mrčela
Član	Ivan Grbešić

Izjava o usklađenosti

Financijski izvještaji Društva sastavljeni su u skladu sa Zakonom o računovodstvu i Međunarodnim standardima financijskog izvještavanja koji su na snazi u Republici Hrvatskoj za 2022. godinu.

Ovi nekonsolidirani tromjesečni izvještaji sastavljeni su u skladu s MRS 34 Financijsko izvještavanje za razdoblja tijekom godine, te obuhvaćaju skraćeni set financijskih izvještaja i odabranih bilješki.



Značajne računovodstvene politike, poslovni događaji i informacije

U financijskim izvještajima za razdoblje 01.01.-31.12.2022. godine primjenjivane su iste računovodstvene politike i metode izračunavanja u financijskim izvještajima kao i kod posljednjeg godišnjeg financijskog izvještaja za 2021. godinu.

Godišnji financijski izvještaji za 2021. godinu dostupni su na internetskim stranicama društava Saponia d.d. i Zagrebačka burza d.d. Izvještaj je dostavljen Službenom registru propisanih informacija pri Hrvatskoj agenciji za nadzor financijskih usluga kao i Financijskoj agenciji (FINA) u svrhu javne objave.

Saponia je dana 12. srpnja 2022. godine potpisala memorandum o zaključenju ugovora o prodaji dionica Maraske d.d. Zadar kupcu Stanić Beverages d.o.o. kojim je potvrđeno da su ispunjeni ugovoreni prethodni uvjeti. Nakon zaključenja, sukladno Ugovoru, obavljen je prijenos dionica Maraske d.d. na račun stjecatelja Stanić Beverages d.o.o. kod Središnjeg klirinško depozitarnog društva d.d. Društvo Mercos d.o.o. temeljem Ugovora o pripajanju od 16. rujna 2022. godine pripojeno je Saponiji d.d. dana 29.12.2022. Efekti pripajanja reflektiraju se u promatranom razdoblju.

Skupština društva Saponia d.d. održana je 14. listopada 2022. godine. Nadzorni odbor imenovao je istog datuma novog člana Uprave Ivana Grbešića.

Sukladno MSFI standardima, u vezi implikacije ruske invazije na Ukrajinu, izjavljujemo da Društvo nema direktni poslovni odnos sa subjektima iz Rusije, niti je u svom poslovanju na drugi način direktno izloženo subjektima iz Rusije.

Svi ostali poslovni događaji u promatranom razdoblju karakteristični su za redovno poslovanje Društva i nemaju značajan utjecaj na promjene imovine, obveza, glavnice, neto dobiti ili novčani tijek.

Izjava osoba odgovornih za sastavljanje financijskih izvještaja

Naziv izdavatelja: SAPONIA D.D.

OIB: 37879152548

Izveštajno razdoblje: 01.01.-31.12.2022.

Vrijednosnica: SSAPN (ISIN: HRSAPNRA0007)

LEI: 7478000063MY717H3No8

Segment uređenog tržišta: Redovito tržište
Zagrebačke burze

Uprava je odgovorna za vođenje odgovarajućih računovodstvenih evidencija, koje u svakom trenutku s opravdanom točnošću prikazuju financijski položaj Društva. Uprava je dužna pobrinuti se da financijski izvještaji budu u skladu sa Zakonom o računovodstvu, uz primjenu Međunarodnih standarda financijskog izvještavanja.

Prema našem najboljem saznanju, tromjesečni nerevidirani nekonsolidirani financijski izvještaji društva Saponia d.d., sastavljeni su uz primjenu Međunarodnih standarda financijskog izvještavanja, a u skladu sa Zakonom o računovodstvu važećim na dan sastavljanja financijskih izvještaja.

Nekonsolidirani tromjesečni financijski izvještaji za razdoblje od 01.01.2022. do 31.12.2022. daju cjelovit i istinit prikaz imovine i obveza, gubitaka i dobitaka financijskog položaja i poslovanja društva Saponia d.d.

**Predsjednica Uprave Saponije
dr.sc. Dajana Mrčela**

