



**SAPONIA**

odani vrhunskoj čistoći

## **KVARTALNO IZVJEŠĆE 2023**

Nekonsolidirano nerevidirano tromjesečno izvješće za razdoblje koje završava na dan

**30. lipnja 2023.**

## Sadržaj

Komentar Uprave .....	3
Ključni događaji u drugom kvartalu 2023.....	5
Ključni financijski pokazatelji .....	7
Dionica Saponije .....	8
Financijski izvještaji.....	9
Izjava osoba odgovornih za sastavljanje financijskih izvještaja .....	15
Bilješke uz financijske izvještaje - TFI.....	16

## Komentar Uprave

Poslovanje Saponije u prvoj polovini 2023. godini i dalje je pod utjecajem nepovoljnih gibanja na makroekonomskom tržištu, ali zahvaljujući kvalitetno definiranoj prodajno-marketinškoj strategiji ostvaren je rast poslovnih rezultata u odnosu na isto razdoblje prošle godine.

Saponia je u drugom kvartalu 2023. ostvarila 26,3 milijuna eura poslovnih prihoda, što je rast od 22,5 posto u odnosu na ostvarene poslovne prihode u drugom kvartalu 2022. godine. Posljedično, u prvom polugodištu poslovni prihodi Saponije iznose 49,3 milijuna kuna i veći su za 14,9 posto u odnosu na poslovne prihode prošlogodišnjeg polugodišta. Ostvarena je EBITDA veća za 0,6 milijuna eura u odnosu na isto razdoblje prošle godine i iznosi 2,9 milijuna eura te izvještajna EBIT iznosi 1,7 milijuna eura.

Prihodi od prodaje u Hrvatskoj ostvareni su u iznosu od 32,4 milijuna eura s rastom od 14,1 posto u odnosu na isto razdoblje prošle godine. U strukturi poslovnih prihoda, vlastiti brendovi Saponije i ostali poslovni prihodi generirali su 71,5 posto poslovnih prihoda, dok su prihodi od prodaje brendova Kandita generirali 18,5 posto poslovnih prihoda te su još prihodi od prodaje brendova Koestlina generirali 10 posto ukupnih poslovnih prihoda. Neto prodaja Saponia brendova u prvom polugodištu porasla je 15 posto, Kandit brendova 12 posto i Koestlin brendova 35 posto. Na izvoznim tržištima realizirani su prihodi od prodaje u iznosu od 16,2 milijuna eura i čine 47,5 posto prihoda od prodaje Saponia brendova.

Ekonomsko djelovanje Saponije i nadalje obilježava troškovni pritisak kroz veće cijene sirovina i ambalaže, veće troškove energenata i veće troškove rada kroz povećanje prosječne bruto plaće. Troškovi materijala utrošenog za proizvodnju vlastitih brendova veći su za 20 posto, a osobit uteg čine troškovi energenata, uslijed značajno veće cijene plina. U strukturnoj komponenti troškova energenata, zabilježen je rast ostvarene prosječne cijene po kWh utrošenog plina od 298 posto. Rad naših zaposlenika podržan je povećanjem isplata za troškove rada od 12,3 posto. Isplaćena prosječna bruto plaća po zaposleniku je veća za 10,1 posto. Operativni rashodi prvog polugodišta ukupno su veći za 14 posto u odnosu na operativne rashode prvog polugodišta prošle godine.

Imovina Saponije na posljednji dan izvještajnog razdoblja iznosi 98,2 milijuna eura s koeficijentom vlastitog financiranja od 0,62. Uravnoteženi rast poslovanja kreirao je razinu neto radnog kapitala od 29,8 milijuna eura. Kroz investicijsku aktivnost u kapitalna ulaganja alocirano je 2,2 milijuna eura.

U proteklom razdoblju u Saponiji je uspješno završen investicijski projekt, „Povećanje energetske učinkovitosti i obnovljivi izvori energije u proizvodnom pogonu i energetska obnova zgrada“, izuzetno značajan za daljnji razvoj Saponije, ali i grada Osijeka i županije. Uz tehnološki razvoj koji je prioritetan, u sklopu kojeg je instalirana nova linija za proizvodnju, ulaganje u obnovljive izvore energije i smanjenje negativnog utjecaja na okoliš također je naš strateški zadatak i svi investicijski projekti koje planiramo realizirati u budućnosti idu u smjeru održivog razvoja.

Nastavljene su aktivnosti vezane uz smanjivanje okolišnog otiska, prvenstveno one vezane uz “zero waste office”, povećanje reciklabilnosti ambalaže i primjenu okolišno prihvatljivijih sirovina, do analiza za pokretanje novih aktivnosti kojima ćemo ostvariti postavljeni cilj klimatske neutralnosti do 2050.

I promotivna kampanja koju smo realizirali za 55 godina Faks helizima također sadrži komunikacijske elemente koju upućuju na naš pozitivan odnos prema okolišu, a upravo je Faks helizim kao jedan od vodećih brendova Saponije najbolji ambasador održivosti. S agencijom Bruketa&Žinić&Gray realizirali smo i promotivnu kampanju za Ornel u kojoj smo naglasili miris omekšivača kroz metaforu dopadljivih glazbenih nota.

Pred nama je turistička sezona koja je posebno bitna za rezultate B2B obzirom da Saponia, svojim proizvodima pokriva značajan dio turističkog sektora, ali i za dio FMCG koji također bilježi porast potražnje u ljetnim mjesecima. Očekivanja su dobra, obzirom da su i prve najave turističkih rezultata bolje nego prošle godine.

Kvalitetan portfolio i unaprjeđenje poslovanja te fokus na upravljanje resursima uz održivo poslovanje preduvjeti su da i u narednom razdoblju ostvarimo planirane poslovne ciljeve.

# Ključni događaji u drugom kvartalu 2023

## **Nova uprava Saponije**

Nakon imenovanja Hrvoja Bujana za člana Uprave na sjednici Nadzornog odbora 12.4.2023., dana 28.04.2023. godine Nadzorni odbor Saponije d.d. donio je odluku kojom se umjesto gđe. Dajane Mrčela za predsjednika Uprave Saponije d.d. od 02.05.2023. godine imenuje dosadašnji član Uprave gosp. Ivan Grbešić. Istom odlukom imenovan je novi član uprave gosp. Davora Bošnjaković. Svi članovi Uprave imenovani su na vrijeme od pet godina.

Uprava Saponije d.d. od 02.05.2023. godine djeluje u sastavu: gosp. Ivan Grbešić, predsjednik Uprave, te gosp. Hrvoja Bujan i gosp. Davor Bošnjaković kao članovi Uprave.

## **Faks već 55 godina bez ijedne mrlje**

I nakon 55 godina na tržištu, Faks helizim je sinonim za čisto rublje, a upravo je taj benefit povezan i s ekološkim pristupom brenda i kompanije. Važna je čistoća i miris rublja, ali je jednako važno da svojim nastupom na tržištu potičemo na brigu o okolišu, posebno kroz smanjenje potrošnje vode i energije te kroz još bolju reciklabilnost ambalaže. Kampanja se odvija kroz cijelu godinu, s jačim naglaskom u prvoj polovini godine kad je i počela proizvodnja Faks helizima davne 1968.godine.

Inovativna formulacija i atraktivan miris sadržani su u Liniji Radiance posebno kreiranoj za obljetnicu Faksa, i uključuje Faks u praškastoj, tekućoj varijanti te u kapsulama Ornel i Bis osvježivač prostora i rublja u istoj mirisnoj varijanti. Osim novog mirisa, Faks sadrži i novi kompleks enzima koji značajno poboljšavaju učinke pranja.

## **Marketing proizvodi**

Uz liniju Radiance, u prvoj polovini godine završen je projekt Ornela u novim bocama te je za Faks gel pokrenuta proizvodnja nove PET boce od 1.8L. S novom bocom zaokružena je ponuda gelova u novoj, ekološki prihvatljivijoj ambalaži.

## **Edukacije kupaca i poslovnih partnera**

Djelotvorno čišćenje je preduvjet za održavanje čistoće i očuvanje zdravlja, stoga je edukacija osoblja koje održava čistoću o pravilnim tehnikama čišćenja i pravilnoj uporabi sredstava za čišćenje izuzetno bitna. Saponia svojim sredstvima zadovoljava potrebe za čistoćom i higijenom u nizu industrija i institucija, od prehrambene, preko ugostiteljstva do zdravstva i redovito kod svojih kupaca održava edukacije o pravilnoj promjeni proizvoda. Osim teorijskog dijela sudionici su prošli i praktični dio gdje su na licu mjesta naučili pravilno rukovanje sa proizvodima i kompletno znanje oko profesionalnog čišćenja. U prvom dijelu godine educirano je 1250 djelatnika naših partnera čime se osigurala bolja kvaliteta čišćenja, sigurnost radnika i korisnika usluga institucija gdje se ta sredstva primijenjuju.

Poseban naglasak na svim edukacijama stavljen je na nove projekte koji se planiraju realizirati u ovoj godini.

## **Društveno odgovorno poslovanje**

Saponia nastavlja s aktivnostima usmjerenima na aktivnu podršku okruženju u kojem živimo i radimo kroz donacije udrugama usmjerenima na humanitarnu djelatnost, podršku sportskim, kulturnim i znanstvenim događanjima, suradnju s edukacijskim ustanovama i strukovnim udruženjima, kao i aktivnosti vezane uz zaštitu okoliša i održivo poslovanje.

Završen je projekt "Povećanje energetske učinkovitosti i obnovljivi izvori energije u proizvodnom pogonu i energetska obnova zgrada u Saponia, KK.04.1.1.03.0185." vrijedan 8.320.067 EUR. Sufinanciran je bespovratnim sredstvima Europske unije iz Europskog fonda za regionalni razvoj u iznosu od 2.647.984 EUR. Prve rezultate ostvarit će upravo u godini kad obilježavamo deset godina članstva RH u Europskoj uniji. Obveza Saponije kao jedne od najvećih deterdžentskih industrija u regiji je biti primjer unaprjeđenja poslovanja kroz smanjenje negativnog utjecaja na okoliš, a to se kroz ovaj projekt i ostvarilo. Stavljanjem u funkciju solarnih panela koji su instalirani na pročeljima i krovnim površinama proizvodnih pogona smanjuje se potrošnja električne energije iz distribucijske mreže i ostvaruje značajna uštedu, smanjuje emisija CO<sub>2</sub> od 1250 T/godišnje i proizvodi 659.000 kWh zelene energije godišnje.

Energetskom obnovom unaprjeđeni su uvjeti rada zaposlenika kroz bolji sustav grijanja i hlađenja, rasvjete i tehnoloških poboljšanja, a smanjenjem buke utječe se i na ugodniji život stanovnika Osijeka, posebno Donjeg grada.

Nastavljene su sve redovne aktivnosti vezane uz smanjivanje okolišnog otiska, prvenstveno one vezane uz "zero waste office", povećanje reciklabilnosti ambalaže i primjenu okolišno prihvatljivijih sirovina, do analiza za pokretanje novih aktivnosti kojima ćemo ostvariti postavljeni cilj klimatske neutralnosti do 2050.

Podržano je obilježavanje međunarodnog dana sestrinstva u KBC Osijek, 10 godišnjica Hitnog prijema, rad udruge Rijeka ljubavi, nagrađeni su najbolji u okviru Školskih sportskih dana. Tradicionalno je podržan Ferivi polumaraton, kao i druga događanja. Sudjelovalo se na danima karijera Sveučilišta u Osijeku, nastavljena je redovna suradnja s HUP-om, Ekonomskim fakultetom i Prehrambeno-tehnološkim fakultetom u Osijeku na omogućavanju dobrovoljne stručne prakse studentima, ali i suradnja sa srednjim školama i fakultetima vezano uz redovne stručne prakse.

Zadnjih godina Saponia je predano radila kako bi ušla u MAMFORCE tim i postigla sinergiju produktivnosti i dobrobiti zaposlenih. Proces stjecanja MAMFORCE certifikata je složen i zahtjevan, ali usvajanjem smjernica i uz profesionalno usmjeravanje, stečen je Mamforce Change certifikat. Poboljšane su poslovne prakse, motivirani zaposlenici i potvrđena ispravnost puta kojim se krenulo.

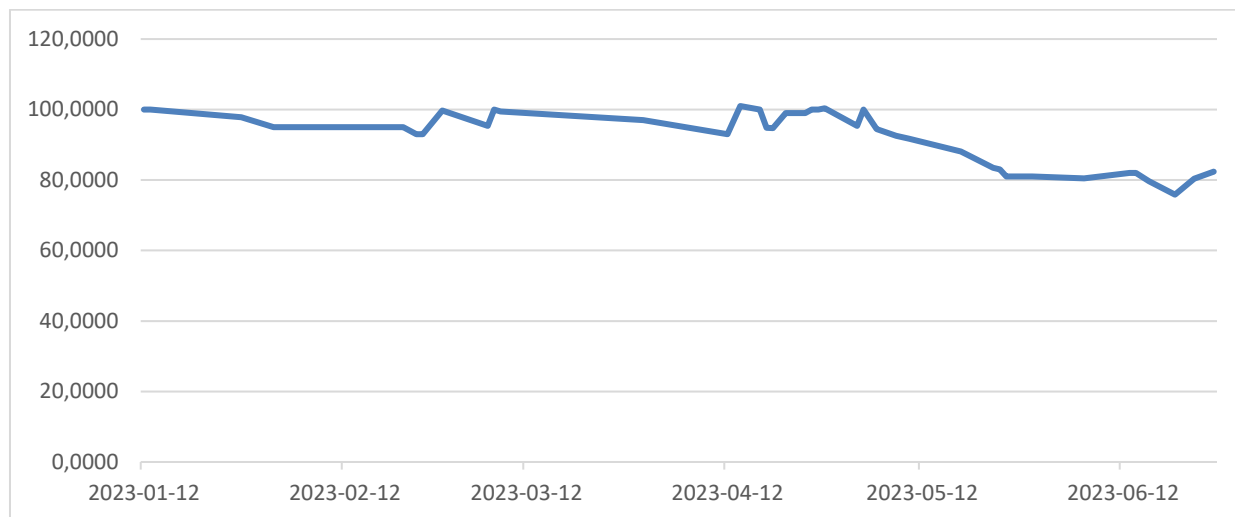
## Ključni financijski pokazatelji

u 000 eura	1-6 2023	1-6 2022	%
Ukupni prihod	49.490	43.058	14,9%
Poslovni prihodi	49.312	42.918	14,9%
Prihod od prodaje	49.020	42.572	15,1%
Operativna dobit prije amortizacije (EBITDA)	2.856	2.299	24,2%
Operativna dobit (EBIT)	1.698	1.121	51,5%
Dobit prije oporezivanja (EBT)	1.846	1.206	53,1%
Zaposleni (prema satima rada)	728	713	2,1%
Prosječna bruto plaća (u eurima)	1.317	1.197	10,1%
Prosječna neto plaća (u eurima)	838	772	8,6%
Imovina (na datum izvještaja)	98.210	82.665	18,8%
Investicije	2.444	2.487	-1,8%
Kapitalna ulaganja (CAPEX)	2.184	2.633	-17,1%
Koeficijent vlastitog financiranja	0,62	0,71	
Kreditno zaduženje	7.637	4.408	73,2%
Neto dug (na datum izvještaja)	6.425	1.365	370,7%
Omjer neto duga i EBITDA	1,0	0,2	
Neto radni kapital	29.800	18.301	62,8%
Novčani tok iz poslovnih aktivnosti	860	3.719	-76,9%

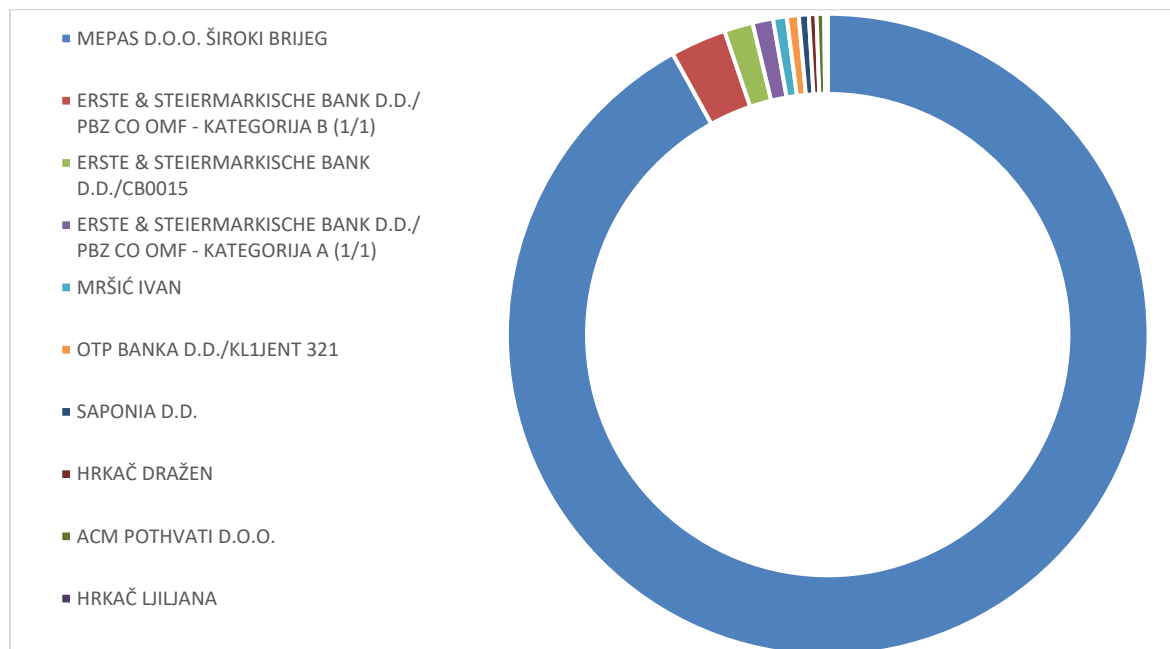
## Dionica Saponije

Dionički kapital društva čine na 658.564 dionice bez nominalne vrijednosti koje kotiraju na Zagrebačkoj burzi. Većinski vlasnik Društva je Mepas d.o.o. Široki Brijeg koji u svom vlasništvu ima 87,30 posto dionica, vlastite dionice iznose 0,48 posto (ukupno 3.140 dionice), dok ostali dioničari u svom vlasništvu imaju 12,22 posto dionica.

Dionica Saponije u drugom kvartalu 2023. godine je lagano pala, no krajem kvartala doživljava rast. Tržišna vrijednost kapitalizacije na dan 30.6.2023. iznosi 54.660.812 EUR.



Kretanje prosječne cijene dionica 1.1.2023. – 30.6.2023.



Vlasnička struktura Saponije na dan 30.6.2023



# Financijski izvještaji

## Izveštaj o financijskom položaju

u eurima	AOP	Lipanj 30, 2023	Prosinac 31, 2022
		Iznos	Iznos
<b>IMOVINA</b>			
<b>Dugotrajna imovina</b>	<b>002</b>	<b>37.736.094</b>	<b>41.928.539</b>
<b>Nematerijalna imovina</b>	<b>003</b>	<b>590.807</b>	<b>489.246</b>
Izdaci za istraživanje i razvoj	004	0	0
Koncesije, patenti, licencije, robne i uslužne marke, softver i ostalo	005	15.023	9.284
Goodwill	006	0	0
Predujmovi za nabavu nematerijalne imovine	007	0	0
Nematerijalna imovina u pripremi	008	575.784	479.962
Ostala nematerijalna imovina	009	0	0
<b>Materijalna imovina</b>	<b>010</b>	<b>21.186.027</b>	<b>20.158.819</b>
Zemljište	011	3.061.014	3.061.014
Gradevinski objekti	012	2.801.340	2.773.438
Postrojenja i oprema	013	2.187.728	2.737.258
Alati, pogonski inventar i transportna oprema	014	1.002.413	1.079.987
Biološka imovina	015	0	0
Predujmovi za materijalnu imovinu	016	202.231	214.285
Materijalna imovina u pripremi	017	9.631.091	7.895.916
Ostala materijalna imovina	018	426.651	426.651
Ulaganja u nekretnine	019	1.873.559	1.970.270
<b>Dugotrajna financijska imovina</b>	<b>020</b>	<b>12.833.576</b>	<b>18.154.837</b>
Ulaganja u udjele (dionice) poduzetnika unutar grupe	021	11.798.014	11.798.014
Ulaganja u ostale vrijednosne papire poduzetnika unutar grupe	022	0	0
Dani zajmovi depoziti i slično poduzetnicima unutar grupe	023	1.004.351	6.325.351
Ulaganja u udjele (dionice) društava povezanih sudjelujućim interesom	024	0	0
Ulaganja u ostale vrijednosne papire društava povezanih sudjelujućim intere	025	0	0
Dani zajmovi depoziti i slično društvima povezanim sudjelujućim interesom	026	0	0
Ulaganja u vrijednosne papire	027	31.211	31.472
Dani zajmovi, depoziti i slično	028	0	0
Ostala ulaganja koja se obračunavaju metodom udjela	029	0	0
Ostala dugotrajna financijska imovina	030	0	0
<b>Potraživanja</b>	<b>031</b>	<b>2.800.000</b>	<b>2.800.000</b>
<b>Odgođena porezna imovina</b>	<b>036</b>	<b>325.684</b>	<b>325.637</b>
<b>Kratkotrajna imovina</b>	<b>037</b>	<b>60.418.979</b>	<b>40.702.814</b>
<b>Zalihe</b>	<b>038</b>	<b>14.705.442</b>	<b>8.777.668</b>
Sirovine i materijal	039	4.885.081	3.681.288
Proizvodnja u tijeku	040	1.007.472	65.992
Gotovi proizvodi	041	5.791.301	3.556.391
Trgovačka roba	042	3.019.716	1.461.584
Predujmovi za zalihe	043	1.872	12.413
Dugotrajna imovina namijenjena prodaji	044	0	0
Biološka imovina	045	0	0
<b>Potraživanja</b>	<b>046</b>	<b>35.127.608</b>	<b>28.738.337</b>
Potraživanja od poduzetnika unutar grupe	047	9.690.087	8.804.048
Potraživanja od društava povezanih sudjelujućim interesom	048	0	0
Potraživanja od kupaca	049	24.045.448	18.759.822
Potraživanja od zaposlenika i članova poduzetnika	050	15.263	5.167
Potraživanja od države i drugih institucija	051	15.982	485.398
Ostala potraživanja	052	1.219.828	683.902
<b>Kratkotrajna financijska imovina</b>	<b>053</b>	<b>9.130.003</b>	<b>21.730</b>
Ulaganja u udjele (dionice) poduzetnika unutar grupe	054	0	0
Ulaganja u ostale vrijednosne papire poduzetnika unutar grupe	055	0	0
Dani zajmovi depoziti i slično poduzetnicima unutar grupe	056	8.100.000	0
Dani zajmovi depoziti i slično društvima povezanim sudjelujućim interesom	059	0	0
Ulaganja u vrijednosne papire	060	0	0
Dani zajmovi, depoziti i slično	061	1.030.003	21.730
Ostala financijska imovina	062	0	0
<b>Novac u banci i blagajni</b>	<b>063</b>	<b>1.455.926</b>	<b>3.165.079</b>
<b>Plaćeni troškovi budućeg razdoblja i nedospjela napla</b>	<b>064</b>	<b>54.572</b>	<b>33.890</b>
<b>Ukupna imovina</b>	<b>065</b>	<b>98.209.645</b>	<b>82.665.243</b>

## Izvještaj o financijskom položaju

u kunama	AOP	Lipanj 30, 2023	Prosinac 31, 2022
		Iznos	Iznos
<b>KAPITAL I OBVEZE</b>			
<b>Kapital i rezerve</b>	<b>067</b>	<b>60.927.390</b>	<b>59.081.273</b>
<b>Temeljni (upisani) kapital</b>	<b>068</b>	<b>32.406.822</b>	<b>32.406.822</b>
<b>Kapitalne rezerve</b>	<b>069</b>	<b>204.638</b>	<b>204.638</b>
<b>Rezerve iz dobiti</b>	<b>070</b>	<b>23.689.582</b>	<b>23.689.582</b>
Zakonske rezerve	071	1.646.042	1.646.042
Rezerve za vlastite dionice	072	72.384	72.384
Vlastite dionice i udjeli (odbitna stavka)	073	-72.384	-72.384
Statutarne rezerve	074	0	0
Ostale rezerve	075	22.043.540	22.043.540
<b>Revalorizacijske rezerve</b>	<b>076</b>	<b>62.353</b>	<b>73.156</b>
<b>Rezerve fer vrijednosti</b>	<b>077</b>	<b>-270.119</b>	<b>-269.905</b>
Fer vrijednost financijske imovine raspoložive za prodaju	078	-270.119	-269.905
Učinkoviti dio zaštite novčanih tokova	079	0	0
Učinkoviti dio zaštite neto ulaganja u inozemstvo	080	0	0
Ostale rezerve fer vrijednosti	081	0	0
Tečajne razlike iz preračuna inozemnog poslovanja (konsolidacija)	082	0	0
<b>Zadržana dobit ili preneseni gubitak</b>	<b>083</b>	<b>2.987.783</b>	<b>7.427</b>
<b>Dobit ili gubitak poslovne godine</b>	<b>086</b>	<b>1.846.331</b>	<b>2.969.553</b>
<b>Manjinski (nekontrolirajući) interes</b>	<b>089</b>	<b>0</b>	<b>0</b>
<b>Rezerviranja</b>	<b>090</b>	<b>291.446</b>	<b>291.446</b>
Rezerviranja za mirovine, otpremnine i slične obveze	091	291.446	291.446
Rezerviranja za porezne obveze	092	0	0
Rezerviranja za započete sudske sporove	093	0	0
Rezerviranja za troškove obnavljanja prirodnih bogatstava	094	0	0
Rezerviranja za troškove u jamstvenim rokovima	095	0	0
Druga rezerviranja	096	0	0
<b>Dugoročne obveze</b>	<b>097</b>	<b>6.317.595</b>	<b>857.242</b>
Obveze prema poduzetnicima unutar grupe	098	0	0
Obveze za zajmove, depozite i slično poduzetnika unutar grupe	099	0	0
Obveze prema društvima povezanim sudjelujućim interesom	100	0	0
Obveze za zajmove, depozite i slično društava povezanih sudjelujućih interesa	101	0	0
Obveze za zajmove, depozite i slično	102	84.280	11.969
Obveze prema bankama i drugim financijskim institucijama	103	6.219.628	829.214
Obveze za predujmove	104	0	0
Obveze prema dobavljačima	105	0	0
Obveze po vrijednosnim papirima	106	0	0
Ostale dugoročne obveze	107	0	0
Odgođena porezna obveza	108	13.687	16.059
<b>Kratkoročne obveze</b>	<b>109</b>	<b>25.041.928</b>	<b>19.963.325</b>
Obveze prema poduzetnicima unutar grupe	110	8.486.791	5.290.216
Obveze za zajmove, depozite i slično poduzetnika unutar grupe	111	0	0
Obveze prema društvima povezanim sudjelujućim interesom	112	0	0
Obveze za zajmove, depozite i slično društava povezanih sudjelujućih interesa	113	0	0
Obveze za zajmove, depozite i slično	114	32.377	46.944
Obveze prema bankama i drugim financijskim institucijama	115	1.544.245	3.641.782
Obveze za predujmove	116	8.037	57.495
Obveze prema dobavljačima	117	13.007.688	9.855.098
Obveze po vrijednosnim papirima	118	0	0
Obveze prema zaposlenicima	119	656.760	599.230
Obveze za poreze, doprinose i sl davanja	120	913.695	465.224
Obveze s osnove udjela u rezultatu	121	0	0
Obveze po osnovi dugotrajne imovine namijenjene prodaji	122	0	0
Ostale kratkoročne obveze	123	392.335	7.336
<b>Odgođeno plaćanje troškova i prihod budućeg razdoblja</b>	<b>124</b>	<b>5.631.286</b>	<b>2.471.957</b>
<b>Ukupno kapital i obveze</b>	<b>125</b>	<b>98.209.645</b>	<b>82.665.243</b>

## Izveštaj o sveobuhvatnoj dobiti

u eurima	AOP	Sij-Lip 2023	Sij-Lip 2022	Tra-Lip 2023	Tra-Lip 2022
		Iznos	Iznos	Iznos	Iznos
<b>Račun dobiti i gubitka</b>					
<b>Poslovni prihodi</b>	<b>001</b>	<b>49.312.099</b>	<b>42.918.338</b>	<b>26.306.738</b>	<b>21.476.224</b>
Prihodi od prodaje s poduzetnicima unutar grupe	002	7.064.410	6.167.985	3.983.343	2.964.151
Prihodi od prodaje (izvan grupe)	003	41.955.175	36.403.881	22.256.108	18.367.206
Prihodi na temelju upotrebe vlastitih proizvoda, robe i usluga	004	0	0	(14.735)	0
Ostali poslovni prihodi s poduzetnicima unutar grupe	005	8.270	24.447	5.566	23.060
Ostali poslovni prihodi (izvan grupe)	006	284.244	322.025	76.456	121.807
				0	0
<b>Poslovni rashodi</b>	<b>007</b>	<b>47.613.674</b>	<b>41.797.134</b>	<b>25.361.306</b>	<b>21.179.078</b>
Promjena vrijednosti zaliha proizvodnje u tijeku i gotovih proizvoda	008	-2.318.242	-981.138	-32.316	40.401
Materijalni troškovi	009	41.683.743	35.227.371	21.175.593	17.291.726
Troškovi sirovina i materijala	010	24.525.560	20.245.468	12.559.691	10.385.762
Troškovi prodane robe	011	12.762.760	10.812.406	6.075.864	4.597.907
Ostali vanjski troškovi	012	4.395.423	4.169.497	2.540.038	2.308.057
Troškovi osoblja	013	5.754.052	5.120.439	2.903.251	2.611.906
Neto plaće i nadnice	014	3.662.332	3.302.129	1.847.199	1.679.030
Troškovi poreza i doprinosa iz plaća	015	1.314.510	1.115.767	664.715	574.497
Doprinosi na plaće	016	777.210	702.543	391.337	358.379
Amortizacija	017	1.157.192	1.177.346	570.850	588.545
Ostali troškovi	018	1.195.578	1.110.848	713.436	556.777
Vrijednosna usklađenja	019	3.858	87.415	3.858	52.605
Dugotrajne imovine	020	0	0	0	0
Kratkotrajne imovine	021	3.858	87.415	3.858	52.605
Rezerviranja	022	0	0	0	0
Ostali poslovni rashodi	029	137.493	54.853	26.634	37.118
<b>EBIT</b>		<b>1.698.425</b>	<b>1.121.204</b>	<b>945.432</b>	<b>297.146</b>
<b>Financijski prihodi</b>	<b>030</b>	<b>178.070</b>	<b>140.077</b>	<b>118.496</b>	<b>69.920</b>
Prihodi od ulaganja u udjele (dionice) pod unutar grupe	031	0	0	0	0
Prihodi od ulaganja u udjele (dionice) - sudjel. interesima	032	0	0	0	0
Prihodi od ostalih dug.fin.ulag. i zajmova unutar grupe	033	0	0	0	0
Ostali prihodi s osnove kamata unutar grupe	034	45.424	86.038	12.816	40.448
Tečajne razlike i ostali fin.prihodi unutar grupe	035	0	0	0	0
Prihodi od ostalih dug.financijskih ulaganja i zajmova	036	0	0	0	0
Ostali prihodi s osnove kamata	037	51.784	213	50.403	213
Tečajne razlike i ostali financijski prihodi	038	0	0	0	0
Nerealizirani dobiti (prihodi) od financijske imovine	039	0	0	0	0
Ostali financijski prihodi	040	80.862	53.826	55.277	29.259
<b>Financijski rashodi</b>	<b>041</b>	<b>30.164</b>	<b>54.998</b>	<b>11.097</b>	<b>27.055</b>
Rashodi s osnove kamata i slični rashodi unutar grupe	042	0	0	0	0
Tečajne razlike i drugi rashodi s poduzetnicima unutar grupe	043	0	0	0	0
Rashodi s osnove kamata i slični rashodi	044	30.114	49.026	11.047	17.147
Tečajne razlike i ostali rashodi	045	50	5.972	50	9.908
Nerealizirani gubici (rashodi) od financijske imovine	046	0	0	0	0
Vrijednosna usklađenja financijske imovine (neto)	047	0	0	0	0
Ostali financijski rashodi	048	0	0	0	0
<b>UKUPNI PRIHODI</b>	<b>053</b>	<b>49.490.169</b>	<b>43.058.415</b>	<b>26.425.234</b>	<b>21.546.144</b>
<b>UKUPNI RASHODI</b>	<b>054</b>	<b>47.643.838</b>	<b>41.852.132</b>	<b>25.372.403</b>	<b>21.206.133</b>
<b>DOBIT ILI GUBITAK PRIJE OPOREZIVANJA</b>	<b>055</b>	<b>1.846.331</b>	<b>1.206.283</b>	<b>1.052.831</b>	<b>340.011</b>
Porez na dobit	058				
<b>DOBIT ILI GUBITAK RAZDOBLJA</b>	<b>059</b>	<b>1.846.331</b>	<b>1.206.283</b>	<b>1.052.831</b>	<b>340.011</b>
<b>Izveštaj o sveobuhvatnoj dobiti</b>					
<b>Dobit ili gubitak razdoblja</b>	<b>078</b>	<b>1.846.331</b>	<b>1.206.283</b>	<b>1.052.831</b>	<b>340.011</b>
<b>Ostala sveobuhvatna dobit ili gubitak prije poreza</b>	<b>079</b>	<b>(261)</b>	<b>0</b>	<b>0</b>	<b>0</b>
<b>Stavke koje neće biti reklasificirane u dobit ili gubitak</b>	<b>080</b>	<b>(261)</b>	<b>0</b>	<b>0</b>	<b>0</b>
Promjene revalorizacijskih rezervi dugotrajne materijalne i nematerijalne	081	0	0	0	0
Dobitak ili gubitak s osnove naknadnog vrednovanja vlasničkih vrijednosnih papira	082	(261)	0	0	0
Promjene fer vrijednosti financijske obveze po fer vrijednosti kroz razdoblje	083	0	0	0	0
Aktuarski dobiti/gubici po planovima definiranih primanja	084	0	0	0	0
Ostale stavke koje neće biti reklasificirane	085	0	0	0	0
Porez na dobit koji se odnosi na stavke koje neće biti reklasificirane	086	(47)	0	0	0
<b>Neto ostala sveobuhvatna dobit ili gubitak</b>	<b>097</b>	<b>(214)</b>	<b>0</b>	<b>0</b>	<b>0</b>
<b>Sveobuhvatna dobit ili gubitak razdoblja</b>	<b>098</b>	<b>1.846.117</b>	<b>1.206.283</b>	<b>1.052.831</b>	<b>340.011</b>

## Izveštaj o novčanom toku

u eurima	AOP	Sij-Lip 2023	Sij-Lip 2022
<b>Novčani tokovi od poslovnih aktivnosti</b>			
Dobit prije oporezivanja	001	1.846.331	1.206.282
Usklađenja	002	1.037.587	1.247.179
Amortizacija	003	1.157.192	1.177.346
Dobici i gubici od prodaje i vrijednosna usklađenja dugotrajne materijalne i nematerijalne imovine	004	(17.080)	(1.967)
Dobici i gubici od prodaje i nerealizirani dobiti i gubici i vrijednosna usklađenja financijske imovine	005	0	0
Prihodi od kamata i dividendi	006	(97.208)	(86.251)
Rashodi od kamata	007	30.114	49.026
Rezerviranja	008	0	0
Tečajne razlike (nerealizirane)	009	0	16.389
Ostala usklađenja za nenovčane transakcije i nerealizirane dobitke i gubitke	010	(35.431)	92.636
<b>Povećanje ili smanjenje novčanih tokova prije promjena u radnom kapitalu</b>	<b>011</b>	<b>2.883.918</b>	<b>2.453.461</b>
<b>Promjene u radnom kapitalu</b>	<b>012</b>	<b>(2.329.452)</b>	<b>2.485.006</b>
Povećanje ili smanjenje kratkoročnih obveza	013	10.347.665	4.056.327
Povećanje ili smanjenje kratkotrajnih potraživanja	014	(6.098.230)	151.207
Povećanje ili smanjenje zaliha	015	(5.931.633)	(1.713.839)
Ostala povećanja ili smanjenja radnog kapitala	016	(647.254)	(8.689)
<b>Novac iz poslovanja</b>	<b>017</b>	<b>554.466</b>	<b>4.938.467</b>
Novčani izdaci za kamate	018	(30.114)	(57.713)
Plaćeni porez na dobit	019	335.533	(1.161.328)
<b>Neto novčani tokovi od poslovnih aktivnosti</b>	<b>020</b>	<b>859.885</b>	<b>3.719.426</b>
<b>Novčani tokovi od investicijskih aktivnosti</b>			
Novčani primici od prodaje dugotrajne materijalne i nematerijalne imovine	021	209.429	9.990
Novčani primici od prodaje financijskih instrumenata	022	0	946.752
Novčani primici od kamata	023	97.208	213
Novčani primici od dividendi	024	0	0
Novčani primici s osnove povrata danih zajmova i štednih uloga	025	5.821.000	1.194
Ostali novčani primici od investicijskih aktivnosti	026	12.762	28.148
<b>Ukupno novčani primici od investicijskih aktivnosti</b>	<b>027</b>	<b>6.140.399</b>	<b>986.297</b>
Novčani izdaci za kupnju dugotrajne materijalne i nematerijalne imovine	028	(2.183.802)	(2.633.147)
Novčani izdaci za stjecanje financijskih instrumenata	029	0	0
Novčani izdaci s osnove danih zajmova i štednih uloga za razdoblje	030	(9.600.000)	(6.968)
Stjecanje ovisnog društva, umanjeno za stečeni novac	031	0	0
Ostali novčani izdaci od investicijskih aktivnosti	032	(21.035)	(18.458)
<b>Ukupno novčani izdaci od investicijskih aktivnosti</b>	<b>033</b>	<b>(11.804.837)</b>	<b>(2.658.573)</b>
<b>Neto novčani tokovi od investicijskih aktivnosti</b>	<b>034</b>	<b>(5.664.438)</b>	<b>(1.672.276)</b>
<b>Novčani tokovi od financijskih aktivnosti</b>			
Novčani primici od povećanja temeljnog (upisanog) kapitala	035	0	0
Novčani primici od izdavanja vlasničkih i dužničkih financijskih instrumenata	036	0	0
Novčani primici od glavnice kredita, pozajmica i drugih posudbi	037	6.625.870	1.530.255
Ostali novčani primici od financijskih aktivnosti	038	0	0
<b>Ukupno novčani primici od financijskih aktivnosti</b>	<b>039</b>	<b>6.625.870</b>	<b>1.530.255</b>
Novčani izdaci za otplatu glavnice kredita, pozajmica i drugih posudbi i dužničkih financijskih instrumenata	040	(3.337.691)	(3.877.807)
Novčani izdaci za isplatu dividendi	041	0	0
Novčani izdaci za financijski najam	042	(192.779)	(183.916)
Novčani izdaci za otkup vlastitih dionica i smanjenje temeljnog (upisanog) kapitala	043	0	0
Ostali novčani izdaci od financijskih aktivnosti	044	0	0
<b>Ukupno novčani izdaci od financijskih aktivnosti</b>	<b>045</b>	<b>(3.530.470)</b>	<b>(4.061.723)</b>
<b>Neto novčani tokovi od financijskih aktivnosti</b>	<b>046</b>	<b>3.095.400</b>	<b>(2.531.468)</b>
Nerealizirane tečajne razlike po novcu i novčanim ekvivalentima	047	0	0
<b>Neto povećanje ili smanjenje novčanih tokova</b>	<b>048</b>	<b>(1.709.153)</b>	<b>(484.318)</b>
<b>Novac i novčani ekvivalenti na početku razdoblja</b>	<b>049</b>	<b>3.165.079</b>	<b>7.445.597</b>
<b>Novac i novčani ekvivalenti na kraju razdoblja</b>	<b>050</b>	<b>1.455.926</b>	<b>6.961.279</b>

## Izvještaj o promjenama kapitala

Opis pozicije	AOP	Temeljni upisani kapital	Kapitalne rezerve	Zakonske rezerve	Rezerve za vlastite dionice	Vlatite dionice i udjeli	Statutarne rezerve	Ostale rezerve	Revalorizacijske rezerve	Fer vrijednost financijske imovine raspoložive za prodaju	Učinkoviti dio zaštite novčanih tokova	Učinkoviti dio zaštite neto ulaganja u inozemstvo	Zadržana dobit /Preneseni gubitak	Dobit/gubitak poslovne godine	u eurima
															Ukupno raspodjeljeno imateljima kapitala matice
<b>PRETHODNO RAZDOBLJE</b>															
Stanje 1.siječnja prethodnog razdoblja	01	32.406.822	28.663	1.646.042	72.384	72.384	0	20.989.458	88.356	-272.215	0	0	-8.850.357	9.904.438	55.941.207
Promjene računovodstvenih politika	02														0
Ispravak pogreški	03														0
Stanje 1.siječnja prethodnog razdoblja (AOP 01 do 03)	04	32.406.822	28.663	1.646.042	72.384	72.384	0	20.989.458	88.356	-272.215	0	0	-8.850.357	9.904.438	55.941.207
Dobit ili gubitak razdoblja	05													1.206.282	1.206.282
Tečajne razlike iz preračuna inozemnog poslovanja	06														0
Promjene revalorizacijskih rezervi dugotrajne materijalne i nematerijalne imovine	07								-1.477				1.802		325
Dobitak ili gubitak s osnove naknadnog vrednovanja financijske imovine raspoložive za prodaju	08									0					0
Dobitak ili gubitak s osnove učinkovite zaštite novčanog toka	09														0
Dobitak ili gubitak s osnove učinkovite zaštite neto ulaganja u inozemstvo	10														0
Udio u ostaloj sveobuhvatnoj dobiti/gubitku društava povezanih sudjelujućim interesom	11														0
Aktuarski dobiti po planovima definiranih primanja	12														0
Ostale nevladničke promjene kapitala	13												-348.958		-348.958
Porez na transakcije priznate direktno u kapitalu	14												-324		-324
Smanjenje temeljnog (upisanog) kapitala (osim u postupku predstečajne nagodbe i nastalog reinvestiranjem dobiti)	15														0
Povećanje temeljnog (upisanog) kapitala u postupku predstečajne nagodbe	16														0
Povećanje temeljnog (upisanog) kapitala reinvestiranjem dobiti	17														0
Otkup vlastitih dionica/udjela	18														0
Uplate članova/dioničara	19														0
Isplata udjela u dobiti/dividende	20														0
Ostale raspodjele i isplate članovima/dioničarima	21														0
Prijenos u pozicije rezervi po godišnjem rasporedu	22														0
Povećanje rezervi u postupku predstečajne nagodbe	23														0
Stanje 30. lipnja prethodnog razdoblja (AOP 04 do 23)	24	32.406.822	28.663	1.646.042	72.384	72.384	0	20.989.458	86.879	-272.215	0	0	-9.197.837	11.110.720	56.798.532
Ostala sveobuhvatna dobit prethodnog razdoblja, umanjeno za poreze (AOP 06 do 14)	25	0	0	0	0	0	0	0	-1.477	0	0	0	-347.480	0	-348.957
Sveobuhvatna dobit ili gubitak prethodnog razdoblja (AOP 05+25)	26	0	0	0	0	0	0	0	-1.477	0	0	0	-347.480	1.206.282	857.325
Transakcije s vlasnicima prethodnog razdoblja priznate direktno u kapitalu (AOP 15 do 23)	27	0	0	0	0	0	0	0	0	0	0	0	0	0	0

## Izvjestaj o promjenama kapitala

Opis pozicije	AOP	Temeljni upisani kapital	Kapitalne rezerve	Zakonske rezerve	Rezerve za vlastite dionice	Vlastite dionice i udjeli	Statutarne rezerve	Ostale rezerve	Revalorizacijske rezerve	Fer vrijednost financijske imovine raspoložive za prodaju	Učinkoviti dio zaštite novčanih tokova	Učinkoviti dio zaštite neto ulaganja u inozemstvo	Zadržana dobit /Preneseni gubitak	Dobit/gubitak poslovne godine	u eurima
															Ukupno raspodjeljeno imateljima kapitala matice
<b>TEKUĆE RAZDOBLJE</b>															
<b>Stanje 1.siječnja tekućeg razdoblja</b>	28	32.406.822	204.638	1.646.042	72.384	72.384	0	22.043.540	73.156	-269.905	0	0	2.976.980	0	59.081.273
Promjene računovodstvenih politika	29														0
Ispravak pogreški	30														0
<b>Stanje 1.siječnja tekućeg razdoblja (AOP 27 do 29)</b>	31	32.406.822	204.638	1.646.042	72.384	72.384	0	22.043.540	73.156	-269.905	0	0	2.976.980	0	59.081.273
Dobit ili gubitak razdoblja	32													1.846.331	1.846.331
Tečajne razlike iz preračuna inozemnog poslovanja	33														0
Promjene revalorizacijskih rezervi dugotrajne materijalne i nematerijalne imovine	34								-10.803				13.174		2.371
Dobitak ili gubitak s osnove naknadnog vrednovanja financijske imovine raspoložive za prodaju	35									-214					-214
Dobitak ili gubitak s osnove učinkovite zaštite novčanog toka	36														0
Dobitak ili gubitak s osnove učinkovite zaštite neto ulaganja u inozemstvo	37														0
Udio u ostaloj sveobuhvatnoj dobiti/gubitku društava povezanih sudjelujućim interesom	38														0
Aktuarski dobiti po planovima definiranih primanja	39														0
Ostale nevlasničke promjene kapitala	40														0
Porez na transakcije priznate direktno u kapitalu	41													-2.371	-2.371
Šmanjenje temeljnog (upisanog) kapitala (osim u postupku povećanja)	42														0
Povećanje temeljnog (upisanog) kapitala u postupku predstečajne nagodbe	43														0
Povećanje temeljnog (upisanog) kapitala reinvestiranjem dobiti	44														0
Otkup vlastitih dionica/udjela	45														0
Uplate članova/dioničara	46														0
Isplata udjela u dobiti/dividende	47														0
Ostale raspodjele i isplate članovima/dioničarima	48														0
Prijenos u pozicije rezervi po godišnjem rasporedu	49														0
Povećanje rezervi u postupku predstečajne nagodbe	50														0
<b>Stanje 30. lipnja tekućeg razdoblja (AOP 31 do 50)</b>	51	32.406.822	204.638	1.646.042	72.384	72.384	0	22.043.540	62.353	-270.119	0	0	2.987.783	1.846.331	60.927.390
Ostala sveobuhvatna dobit prethodnog razdoblja, umanjeno za poreze (AOP 33 do 41)	52	0	0	0	0	0	0	0	-10.803	-214	0	0	10.803	0	-214
Sveobuhvatna dobit ili gubitak prethodnog razdoblja (AOP 32+52)	53	0	0	0	0	0	0	0	-10.803	-214	0	0	10.803	1.846.331	1.846.117
Transakcije s vlasnicima prethodnog razdoblja priznate direktno u kapitalu (AOP 42 do 50)	54	0	0	0	0	0	0	0	0	0	0	0	0	0	0

## Izjava osoba odgovornih za sastavljanje financijskih izvještaja

---

<b>Naziv izdavatelja:</b>	<b>SAPONIA D.D.</b>
<b>OIB:</b>	<b>37879152548</b>
<b>Izveštajno razdoblje:</b>	<b>01.01.-30.06.2023.</b>
<b>Vrijednosnica:</b>	<b>SAPN (ISIN: HRSAPNRA0007)</b>
<b>LEI:</b>	<b>7478000063MY717H3N08</b>
<b>Segment uređenog tržišta:</b>	<b>Redovito tržište Zagrebačke burze</b>

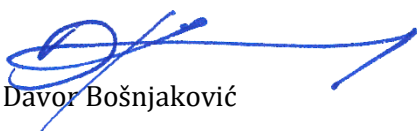
---

Uprava je odgovorna za vođenje odgovarajućih računovodstvenih evidencija, koje u svakom trenutku s opravdanom točnošću prikazuju financijski položaj Društva. Uprava je dužna pobrinuti se da financijski izvještaji budu u skladu sa Zakonom o računovodstvu, uz primjenu Međunarodnih standarda financijskog izvještavanja.

Prema našem najboljem saznanju, tromjesečni nerevidirani nekonsolidirani financijski izvještaji društva Saponia d.d., sastavljeni su uz primjenu Međunarodnih standarda financijskog izvještavanja, a u skladu sa Zakonom o računovodstvu važećim na dan sastavljanja financijskih izvještaja.

Nekonsolidirani tromjesečni financijski izvještaji za razdoblje od 01.01.2023. do 30.06.2023. daju cjelovit i istinit prikaz imovine i obveza, gubitaka i dobitaka financijskog položaja i poslovanja društva Saponia d.d.

Član Uprave



Davor Bošnjaković

Direktorica Financijska i kontrolinga



Marija Grgić Bukovac

# Bilješke uz financijske izvještaje - TFI

(sastavljaju se za tromjesečna izvještajna razdoblja)

---

Naziv izdavatelja:	SAPONIA D.D.
OIB:	37879152548
Izvještajno razdoblje:	01.01.-30.06.2023.
Vrijednosnica:	SAPN (ISIN: HRSAPNRA0007)
LEI:	7478000063MY717H3N08
Segment uređenog tržišta:	Redovito tržište Zagrebačke burze

---

## Opći podaci

Saponia je dioničko društvo osnovano u Republici Hrvatskoj. Društvo se bavi proizvodnjom sredstava za pranje, kozmetičkih preparata, ostalih kemijskih proizvoda, lijekova, farmaceutskih kemikalija, kemikalija za poljoprivredu, prehrambenih proizvoda, trgovinom na veliko i malo, vanjskom trgovinom i zastupanjem. Društvo je osnovano 1894. godine, registrirano je pri Trgovačkom sudu u Osijeku pod brojem MBS 030002225, a sjedište Društva je u Osijeku, Matije Gupca 2.

Na kraju izvještajnog razdoblja Saponia zapošljava 758 zaposlenika (2022: 735).

Odlukom Skupštine od 14. listopada 2022. godine, za neovisnog revizora imenovano je društvo KPMG Croatia d.o.o. Zagreb.

Dionica SAPN-R-A uvrštena je na Redovno tržište Zagrebačke burze. Temeljni kapital društva iznosi 32.406.822 eura, a podijeljen je na 658.564 dionice bez nominalne vrijednosti. Na datum objave financijskih izvještaja u portfelju Društva nalaze se ukupno 3.140 dionice što čini 0,48% ukupnog kapitala Društva. Tržišna kapitalizacija na posljednji dan promatranog razdoblja iznosi 54.660.812 eura.

### Vlasnička struktura Društva

Mepas d.o.o. Široki Brijeg	87,30%
Mali dioničari	12,22%
Treznorske dionice	0,48%
	<b>100,00%</b>

### Nadzorni odbor Društva

Predsjednik	Zdravko Pavić
Član	Marko Mikulić
Član	Tončo Zovko
Član	Robert Knezović
Član	Željko Grbačić

### Uprava Društva

Ivan Grbešić
Davor Bošnjaković
Hrvoje Bujan



## **Izjava o usklađenosti**

Financijski izvještaji Društva sastavljeni su u skladu sa Zakonom o računovodstvu i Međunarodnim standardima financijskog izvještavanja koji su na snazi u Republici Hrvatskoj za 2023. godinu.

Ovi nekonsolidirani tromjesečni izvještaji sastavljeni su u skladu s MRS 34 *Financijsko izvještavanje za razdoblja tijekom godine*, te obuhvaćaju skraćeni set financijskih izvještaja i odabranih bilješki.

Vlada Republike Hrvatske je donijela je Odluku o objavi uvođenja eura kao službene valute u Republici Hrvatskoj (objavljena u „Narodnim novinama“ br. 85/22.). Navedenom odlukom euro postaje službena novčana jedinica i zakonsko sredstvo plaćanja u Republici Hrvatskoj na dan 1. siječnja 2023. godine. Fiksni tečaj konverzije određen je na 7,53450 kuna za jedan euro. Uvođenje eura kao službene valute u Republici Hrvatskoj predstavlja promjenu funkcionalne valute koja će se obračunavati prospektivno.

## **Značajne računovodstvene politike, poslovni događaji i informacije**

U financijskim izvještajima za razdoblje 01.01.-30.06.2023. godine primjenjivane su iste računovodstvene politike i metode izračunavanja u financijskim izvještajima kao i kod posljednjeg godišnjeg financijskog izvještaja za 2022. godinu.

Godišnji financijski izvještaji za 2022. godinu dostupni su na internetskim stranicama društava Saponia d.d. i Zagrebačka burza d.d. Izvještaj je dostavljen Službenom registru propisanih informacija pri Hrvatskoj agenciji za nadzor financijskih usluga kao i Financijskoj agenciji (FINA) u svrhu javne objave.

Skupština društva Saponia d.d. održana je 14. listopada 2022. godine. Nadzorni odbor imenovao je istog datuma novog člana Uprave Ivana Grbešića.

Na dan 12. travnja 2023. godine, Nadzorni odbor Saponije imenovao je Hrvoja Bujana za novog člana Uprave. Nadzorni odbor Saponije d.d. dana 28. travnja 2023. godine donio je odluku kojom se umjesto Dajane Mrčela za predsjednika Uprave Saponije d.d. od 02. svibnja 2023 godine imenuje dosadašnji član Uprave Ivan Grbešić. Nadzorni odbor je istom odlukom imenovao novog člana uprave Davora Bošnjakovića.

Uprava Saponije d.d. od 02. svibnja 2023. godine djeluje u sastavu: Ivan Grbešić, predsjednik Uprave, a Hrvoja Bujan i Davor Bošnjaković, članovi Uprave.

Sukladno MSFI standardima, u vezi implikacije ruske invazije na Ukrajinu, izjavljujemo da Društvo u svom poslovanju nije direktno izloženo subjektima iz Rusije.

Svi ostali poslovni događaji u promatranom razdoblju karakteristični su za redovno poslovanje Društva i nemaju značajan utjecaj na promjene imovine, obveza, glavnice, neto dobiti ili novčani tijek.