



Rezultati
poslovanja
Podravke d.d.
za razdoblje
siječanj -
prosinac
2022.

NEREVIDIRANO

Sadržaj

- 3 Opći podaci
- 5 Značajni događaji u 1. – 12. 2022.
i nakon datuma bilance
- 15 Glavna obilježja rezultata poslovanja
Podravke d.d. u 1. – 12. 2022.
- 18 Ključne značajke bilance na
31. prosinca 2022. i izvještaja o
novčanom toku u razdoblju 1. – 12. 2022.
- 20 Dionica u 1. – 12. 2022.
- 23 Rizici povezani s klimatskim promjenama po
principu dvostruke materijalnosti
- 25 Dodatne tablice
za 1. – 12. 2022.
- 30 Nekonsolidirani financijski
izvještaji za 1. – 12. 2022.
- 38 Izjava odgovornih osoba za
sastavljanje financijskih izvještaja
- 39 Kontakt

Opći podaci



Opći podaci

Podravka prehrambena industrija d.d., Koprivnica osnovana je u Hrvatskoj. Danas se ubraja među vodeće kompanije u industriji u kojoj djeluje na području jugoistočne, srednje i istočne Europe. Osnovna poslovna aktivnost je proizvodnja širokog asortimana prehrambenih proizvoda.

Sjedište Društva nalazi se u Koprivnici, Hrvatska, na adresi Ante Starčevića 32.

Dionice Društva kotiraju na Vodećem tržištu Zagrebačke burze.

Uprava na 31. prosinca 2022. godine

PREDSJEDNICA	Martina Dalić
ČLAN	Ljiljana Šapina
ČLAN	Davor Doko
ČLAN	Milan Tadić
ČLAN	Ivan Ostojić

Nerevidirani, nekonsolidirani financijski izvještaji pripremljeni su u skladu s Međunarodnim standardima financijskog izvještavanja usvojenima od strane Europske unije (MSFI).

Značajni
dogadaji
u 1. – 12. 2022.
i nakon datuma
bilance



Ključni događaji u periodu 1. – 12.2022. i nakon datuma bilance

- *Rast cijena sirovina, ambalaže i energenata negativno je utjecao na poslovanje Podravke d.d. gdje je tijekom 2022. godine trošak sirovina, ambalaže i energenata porastao 185,8 mil. kuna ili 20,0% (detaljnije u nastavku)*
- *U 2022. godini su plaće i primanja radnika povećani u dva navrata. Prosječna neto plaća radnika Podravke u prosincu 2022. bila je za 14% veća nego u prosincu 2021. Podravka mjesečno isplaćuje neoporezive dodatke koji uvećavaju neto plaću i zajedno s njom čine neto primitke koji se isplaćuju radniku. Sukladno tome, prosječni neto primitci isplaćeni u prosincu 2022. bili su 18% veći nego u prosincu 2021. (detaljnije u nastavku)*
- *Investicijski ciklus Podravke d.d. provodi se u skladu s usvojenom Strategijom. Podravka d.d. je tijekom 2022. godine realizirala kapitalne investicije od 307,3 mil. kuna, što je oko tri puta iznad realiziranog 2021. godine (detaljnije u nastavku)*
- *U listopadu osvojena nagrada Poslovnog dnevnika za najbolje odnose s investitorima (detaljnije u nastavku)*
- *Podravka d.d. obilježila 75 godina postojanja prigodnom jednokratnom naknadom zaposlenicima u iznosu od 750 kuna i doniranjem hrane u vrijednosti 750.000 kuna socijalnim samoposlugama diljem Hrvatske*
- *U ožujku donesena Odluka o promjeni organizacije Podravke d.d. (detaljnije u nastavku)*
- *Promjena organizacije Podravke d.d. donijela naglašeniju primjenu ESG kriterija*
- *U studenom za predsjednika Nadzornog odbora Podravke d.d. imenovan je g. Damir Grbavac*
- *U listopadu g. Želimir Vukina podnio ostavku na mjesto predsjednika i člana Nadzornog odbora Podravke d.d.*
- *U lipnju održana Glavna skupština dioničara Podravke d.d. (detaljnije u nastavku)*
- *Nadzorni odbor Podravke d.d. u veljači imenovao novu Upravu koju nastavlja voditi Martina Dalić (detaljnije u nastavku)*

Rast cijena sirovina, ambalaže i energenata

Nakon snažnog rasta cijena sirovina, ambalaže i energenata u drugoj polovici 2021. zbog oporavka potražnje uslijed slabljenja pandemije te zbog zastoja u lancima opskrbe, ukrajinska kriza je u 2022. godini izazvala dodatan rast cijena svih sirovina, ambalaže i energenata. Na primjer, u odnosu na početak 2021., krajem 2022. godine burzovna cijena prirodnog plina bila je veća za 252%, pšenice za 45%, sojinog ulja za 47%, obranog mlijeka u prahu za 28%, maslaca za 57% itd.¹ Tijekom godine su porasti burzovnih cijena bili i na višim razinama. Navedena kretanja imala su značajan negativan utjecaj na poslovanje Podravke d.d. gdje je tijekom 2022. godine trošak sirovina, ambalaže i energenata porastao 185,8 mil. kuna ili 20,0%. Cijene koje su u protekloj 2022. godini ostvarene u postupcima nabave, a koje definiraju troškove proizvodnje u budućem razdoblju, više su 2% do 88% u odnosu na ostvarenu nabavu u 2021. Cijene energenata (prvenstveno plin i struja) značajno su porasle, što stavlja veliki pritisak na rast troškova.

Kao odgovor na snažan rast cijena ulaznih sirovina, poduzet je cijeli niz mjera s ciljem smanjenja ili ublažavanja rasta operativnih troškova. Svi poslovni programi su u prvom dijelu godine kroz analizu svojeg portfelja proveli optimizaciju proizvodnog asortimana na način da su identificirani niskoprofitabilni proizvodi koji su se definiranim dinamikom ukidali tijekom godine. Optimizacija proizvodnog asortimana je imala negativan utjecaj na prodaju, no imala je pozitivan utjecaj na profitabilnost poslovnih programa. S obzirom na kretanje cijena energenata, dinamika proizvodnje se prilagođavala kretanju cijena energenata te su se koristili alternativni jeftiniji izvori energije prema raspoloživoj infrastrukturi za njihovo korištenje. U nabavi je fokus bio stavljen na daljnje uvođenje novih dobavljača te su ostvarene značajne uštede kroz natjecanje više ponuđača i povećanu primjenu elektroničkih aukcija.

Navedenim internim mjerama je ublažen rast troškova, međutim nije bilo moguće kompenzirati tako snažne skokove cijena sirovina, ambalaže i energenata. Posljedično, kako bi se do određene mjere ublažio negativan utjecaj snažnog rasta cijena sirovina, ambalaže i energenata, Podravka d.d. je korigirala cijene prehrambenih proizvoda prema svojim povezanim društvima, dok je na domicilnom tržištu Hrvatske cijene povećala jedan put i to krajem drugog kvartala.

¹ Izvor Mintec global, specijalizirana platforma za praćenje cijena burzovnih roba. Navedeni brojevi predstavljaju kretanje cijena na 31.12.2022. u odnosu na 31.12.2020. na svjetskim burzama (Title Transfer Facility, Euronext Paris, Chicago Mercantile Exchange, New Zealand Exchange, European Energy Exchange).

Plaće i primanja radnika povećani u dva navrata tijekom godine

Tijekom 2022. godine su plaće i primanja radnika povećane u dva navrata slijedom nastojanja da se kontinuirano poboljšava materijalni položaj radnika i zaštiti vrijednost njihovih dohodaka od rastuće inflacije maloprodajnih cijena. Radnici Podravke u Hrvatskoj primaju povrh neto plaće i mjesečni neoporezivi dodatak na način sukladan zakonskim propisima, a koji zajedno s neto plaćom čini ukupan iznos mjesečnih primanja koja se isplaćuju radnicima.

Prvi val povećanja u 2022. godini proveden je u ožujku kada je Uprava Podravke d.d., unatoč snažnom rastu neizvjesnosti, ustrajala u provođenju odluke o rastu neto plaća i neoporezivih primitaka koja je donesena prije početka krize u Ukrajini. Drugi val povećanja u 2022. godini je proveden u prosincu nakon zaključenja Kolektivnih pregovora sa sindikatima koji djeluju u Podravki.

Tijekom 2022. u poboljšanje materijalnih položaja radnika uloženo je dodatnih 50,8 mil. kuna u odnosu na 2021. godinu. Ukupan rezultat svih ovih napora vidljiv je u kretanju visine prosječne plaće i primanja radnika. Prosječna neto plaća radnika Podravke d.d. u prosincu 2022. veća je od ostvarene u prosincu 2021. za 14%. Prosječna neto primanja radnika Podravke d.d. u prosincu 2022. veća su od ostvarenih u prosincu 2021. za 18%. Iskoraci učinjeni u poboljšanju materijalnog položaja radnika u 2022. godini donijeli su u Podravki brži rast plaća od državnog prosjeka (8,2 % u prosincu), ali i inflacije (13,1% u prosincu).

Investicijski ciklus Podravke d.d. provodi se u skladu s usvojenom strategijom

Unatoč pritiscima na troškove poslovanja zbog iznimnog rasta cijena sirovina, investicijski ciklus Podravke d.d. napreduje po planu. Podravka d.d. je tijekom 2022. godine realizirala kapitalne investicije od 307,3 mil. kuna, što je oko tri puta iznad realiziranog 2021. godine.

Dovršena je investicija u KLIMATIZACIJU SVIH PROIZVODNIH POGONA u Koprivnici i Varaždinu. Ovom su investicijom značajno unaprijeđeni uvjeti rada u ovim tvornicama.

SUNČANA ELEKTRANA na lokaciji Danica je dovršena i puštena u pogon. Tom investicijom dodatno se povećao udio obnovljivih izvora u proizvodnji električne energije, a radi se o trenutno najvećoj integriranoj (izvedena na krovovima postojećih objekata/građevina) sunčanoj elektrani u Republici Hrvatskoj. Sunčana elektrana ima instaliran kapacitet od 3.059 kW (ukupno 9.272 panela) i očekivanu proizvodnju električne energije od 3.266.470 kW godišnje. Izgrađena je na krovovima Tvornice juha i Vegete (instalirani kapacitet 1.744 kW), Tvornice Dječje hrane i kremnih namaza (instalirani kapacitet 939 kW) te na djelu Mesne industrije Danica (instalirani kapacitet 376 kW). Temeljem odluke Uprave, ubrzano je provođenje druge i treće faze izgradnje sunčanih elektrana uz planiran rok završetka većeg djela investicije u 2023. godini. Investicija će uvelike doprinijeti smanjenju troškova električne energije te rezultirati višim stupnjem proizvodne efikasnosti na proizvodnim lokacijama, što je od velikog značaja u uvjetima snažnog rasta troškova energenata. Druga faza izgradnje sunčanih elektrana obuhvaća preostale objekte na lokaciji Danica, a projektna dokumentacija je u potpunosti izrađena. Treća faza investicije u sunčane elektrane odnosi se na objekte na lokaciji Belupo.

Radovi na REKONSTRUKCIJI I MODERNIZACIJI UPRAVNE ZGRADE u Koprivnici su dovršeni, objekt je pušten u uporabu, a zaposlenici su uselili u obnovljenu upravnu zgradu. Ovo je prva cjelovita obnova zgrade od 1979. godine kada je izgrađena. Obnova je uključivala informatičku i energetska rekonstrukciju te ukupnu modernizaciju, zahvaljujući kojoj će se značajno poboljšati uvjeti rada zaposlenika i smanjiti potrošnja energije. Cjelovitom obnovom u zgradi je broj radnih mjesta s dosadašnjih 521 povećan je na 586, a energetski razred s dosadašnje razine D podignut na razinu A. Zahvaljujući energetske obnovi, potrošnja energije za grijanje smanjit će se za oko 82%, što je osobito značajno u okolnostima ogromnog rasta troškova energije. Radovi na zgradi završeni su u predviđenim rokovima i u okviru planiranog budžeta, usprkos brojnim izazovima poput rasta cijena i problema s isporukom materijala, posebno nakon početka krize u Ukrajini. U obnovu i modernizaciju uloženo je 104,5 mil. kuna, što uključuje obnovu i modernizaciju gotovo 12,5 tisuća kvadrata unutarnjih prostora te parkiralište i okoliš.

Investicija u LINIJU ZA PAKIRANJE MASNIH KOCKI u Tvornici juha i Vegete, koja će rezultirati podizanjem stupnja proizvodne efikasnosti, završena je i puštena u rad.

Realizirana je investicija u nove PROIZVODNE LINIJE TVORNICE KALNIK u Varaždinu, a rezultat će podizanjem stupnja proizvodne efikasnosti i stvaranjem preduvjeta za proizvodnju inoviranih proizvoda. Ulaganjem od 40 milijuna kuna Podravka je uvela inovaciju u proizvodnju i pakiranje ajvara i drugih proizvoda, te modernizirala tvornicu. Projekt su sufinancirale EU i Republika Hrvatska uz dobivena bespovratna sredstva u visini 19 milijuna kuna.

Investicija u liniju ZA PROIZVODNJU EKSTRUDIRANIH PROIZVODA U TVORNICI KOKTEL PECIVA je uspješno završena. Riječ je o investiciji vrijednoj gotovo 30 milijuna kuna, realizacijom koje je Podravka dodatno modernizirala tehnološki proces proizvodnje, unaprijedila stupanj proizvodne efikasnosti te osigurala pretpostavke za daljnji rast prodaje postojećih i novih proizvoda u kategoriji žitarica za doručak. Ovom investicijom značajno su poboljšani i uvjeti rada, s obzirom da je investicija omogućila automatizaciju te kontinuiran i usklađen proces proizvodnje.

Realizirana je investicija u POTPUNO EKOLOŠKU I ZELENU TEHNOLOGIJU ZA DEZINSEKCIJU SIROVINA baziranu na prirodnoj metodi bez korištenja kemijskih supstanci.

Pokrenuta je investicija u PROŠIRENJE TVORNICE JUHA I VEGETE u Koprivnici. Navedenom investicijom osigurat će se stabilnost i sigurnost u raspoloživosti industrijske tjestenine kao strateške sirovine u proizvodnji juha te proširenje kapaciteta finalizacije juha koja je jedna od najprofitabilnijih kategorija prehrambenog portfelja proizvoda. Početak komercijalne proizvodnje očekuje se u drugoj polovici 2023. godine.

U tijeku je investicija u MODERNIZACIJU I POVEĆANJE KAPACITETA PRIMARNE PRERADE SVJEŽE RAJČICE U KONTINENTALNOJ HRVATSKOJ koja obuhvaća izgradnju tvornice u okviru postojeće tvornice Kalnik u Varaždinu. Investicija će osigurati povećanje kapaciteta primarne prerade svježe rajčice i kontinuitet vlastite proizvodnje. Dovršetak investicije se očekuje početkom 2024. godine.

Projekt izgradnje novog LOGISTIČKO-DISTRIBUTIVNOG CENTRA u Koprivnici provodi se po planu. Idejno rješenje uspješno je finalizirano, odabran je projektant, dobavljač logističke tehnologije te dobavljač skladišnih regala. Rok dovršetka investicije definirat će razdoblje potrebno za isporuku tehnologije i očekuje se u trećem kvartalu 2024. godine. Izgradnjom LDC-a Grupa Podravka

povećat će svoju efikasnost u logističko-distributivnom segmentu poslovanja kroz optimizaciju broja skladišnih prostora, minimizaciju internog transporta te veću kontrolu troškova. Također, navedeno će imati i pozitivan utjecaj na okoliš kroz smanjenje emisije ugljičnog dioksida.

Završen je projekt DIGITALIZACIJE sustava upravljanja proizvodnjom na Tvornici juha i Vegete. Na taj način je digitalizirano praćenje, evidencija i kontrola rada na proizvodnim linijama, čime će se omogućiti bolja efikasnost pogona i upotreba proizvodnih resursa. Tijekom 2023. godine digitalizirat će se i ostale Podravkine tvornice s ciljem omogućavanja "proizvodnje bez papira".

Također, pokrenut je program implementacije LEAN MENADŽMENTA u Podravki s fokusom na unapređenje poslovnih procesa i povećanje produktivnosti u područjima proizvodnje, održavanja i logistike. Prvi rezultati se očituju kroz povećanje efikasnosti strojnog parka, odnosno kroz smanjenje škarta.

Realizirana je investicija u POLJOPRIVREDNU MEHANIZACIJU I NAVODNJAVANJE na području Republike Hrvatske, a rezultirat će trostruko većom površinom pod navodnjavanjem. Naime, vlastite navodnjavane površine raspoložive za sadnju će, sa oko 15 hektara u 2021. godini, u 2023. godini porasti na više od 150 hektara odnosno 2024. će iznositi gotovo 300 hektara. Cilj investicije je smanjenje troška nabave sirovina i usluga agrotehničkih operacija te povećanje samodostatnosti i smanjenje ovisnosti o uvoznim sirovinama. U pripremi je daljnja nabava mehanizacije i navodnjavanje površina.

Tijekom 2022. godine, kontinuirano se investiralo u MODERNIZACIJU I ODRŽAVANJE STROJEVA sukladno godišnjem planu investicijskog održavanja. Također, glavina investicije u MODERNIZACIJU TERETNOG VOZNOG PARKA koja će rezultirati smanjenjem troškova održavanja te povećanjem efikasnosti, pravovremenosti i pouzdanosti prijevoza i distribucije proizvoda završena je tijekom 2022. godine. Pristizanje ostatka flote teretnih vozila očekuje se u prvom kvartalu 2023. godine.

Osvojena nagrada Poslovnog dnevnika za najbolje odnose s investitorima

Na konferenciji Zagrebačke burze i fondovske industrije u Dubrovniku dodijeljene su 13. po redu Nagrade Poslovnog dnevnika za najbolje odnose s investitorima. Tom prilikom, Podravki je pripala 2. nagrada za najbolje odnose s investitorima. Poslovni dnevnik u suradnji sa Zagrebačkom burzom dodjeljuje nagrade tvrtkama koje su ostvarile najbolje odnose s investitorima, a o nagrađenima se odlučuje temeljem statističkih kriterija koji se odnose na poštivanje Pravila Burze od strane izdatelja te na osnovi ankete provedene među sudionicima tržišta kapitala. Ovo je drugi puta u posljednje tri godine da je Podravki dodijeljena ova nagrada, što pokazuje visoku razinu transparentnosti u izvještavanje te pravovremeno i kontinuirano komuniciranje svih značajnih događaja na poslovanje s investitorima i javnosti.

Promjena organizacije Podravke d.d.

Početak ožujka 2022. godine Uprava Podravke d.d. donijela je odluku o promjeni organizacije Podravke d.d. Cilj nove organizacije je poboljšanje i unapređenje efikasnosti Podravke d.d., omogućavanje brže reakcije i prilagodbe na tržišne promjene, jasnije razdvajanje uloga i odgovornosti između organizacijskih jedinica, jasno utvrđivanje odgovornosti i upravljačkih uloga korporativnih funkcija Podravke d.d. za cijelu Grupu Podravka te brža i efikasnija komunikacija. Podravka d.d. je novom organizacijom podijeljena u četiri poslovna područja (Prodaja, Poslovni programi, Financije, Lanac opskrbe) te osam korporativnih funkcija.

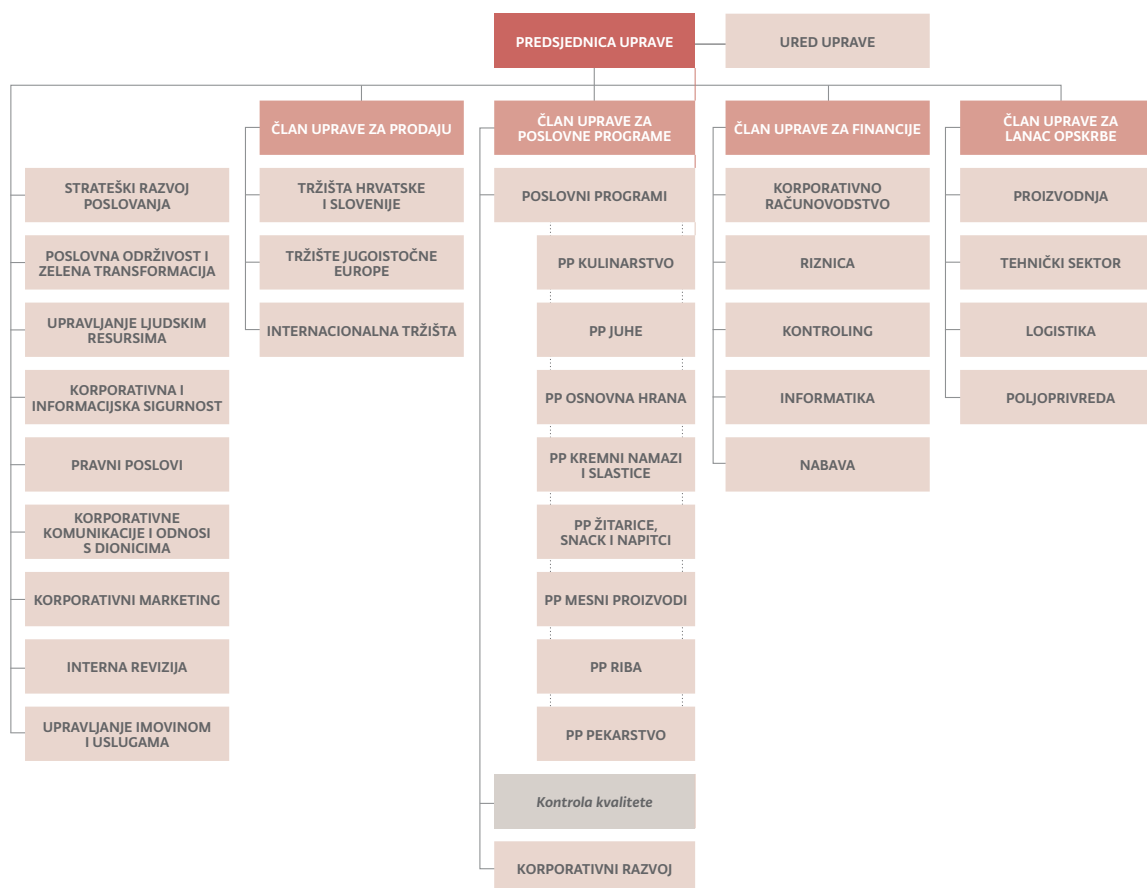
Poslovno područje Prodaja podijeljeno je u tri glavne divizije – tržište Republike Hrvatske i Republike Slovenije, tržište Jugoistočne Europe te Internacionalna tržišta. Dosadašnja regija Adria je tako radi boljeg fokusa na dva najveća tržišta Hrvatske i Slovenije podijeljena na dvije divizije. Poslovnim područjem Prodaja upravlja član Uprave Podravke d.d. za prodaju Milan Tadić.

Poslovno područje Poslovni programi podijeljeno je na osam poslovnih programa (PP Kulinarstvo, PP Juhe, PP Žitarice, snack i napitci, PP Kremni namazi i slastice, PP Pekarstvo, PP Osnovna hrana, PP Mesni proizvodi, PP Riba) te Kontrolu kvalitete i Korporativni razvoj. Portfelj dosadašnjeg poslovnog programa Žito i Lagris raspoređen je u ostale poslovne programe prema pripadnosti tih proizvodnih kategorija, dok je pekarstvo izdvojeno u zaseban poslovni program. Management PP Pekarstva se nalazi u Ljubljani, no u svim svojim aktivnostima funkcionira unutar poslovnog područja Poslovni programi. Poslovnim područjem Poslovni programi upravlja član Uprave Podravke d.d. za poslovne programe Ivan Ostojić.

Poslovno područje Financije podijeljeno je na Korporativno računovodstvo, Riznicu i Kontroling te nakon reorganizacije uključuje još Nabavu i Informatiku. Poslovnim područjem Financije upravlja član Uprave Podravke d.d. za financije Davor Doko.

Poslovno područje Lanac opskrbe uključuje Proizvodnju, Tehnički sektor, Logistiku te Poljoprivredu. Sektor Proizvodnja upravlja svim tvornicama u Hrvatskoj. Poslovnim područjem Lanac opskrbe upravlja članica Uprave Podravke d.d. za lanac opskrbe Ljiljana Šapina.

Korporativne funkcije uključuju Strateški razvoj poslovanja, Poslovnu održivost i zelenu transformaciju, Upravljanje ljudskim resursima, Korporativnu i informacijsku sigurnost, Pravne poslove, Korporativne komunikacije i odnose s dionicima, Korporativni marketing, Internu reviziju, Upravljanje imovinom i uslugama te Ured Uprave. Korporativne funkcije su zadužene za upravljanje odgovarajućim poslovima na razini Grupe Podravka, te njima upravlja predsjednica Uprave Podravke d.d. Martina Dalić.



U skladu s poslovnim trendovima i potrebama kompanije te kako bi se stavio veći naglasak na upavljanje strategijom i na utjecaj zelenih politika, jača uloga dana je sektorima Strateški razvoj poslovanja te Poslovna održivost i zelena transformacija. Navedeno je rezultat sve većeg globalnog naglaska na održivo poslovanje i fokusa investitora na nefinancijski dio poslovanja. Proaktivnim pristupom Podravka d.d. integrirala je ESG izvještaj u svoje Godišnje izvješće te kontinuirano povećava opseg informacija u skladu s relevantnim uredbama Europske Unije kako bi se investitorima pružile sve relevantne informacije koje su im nužne za izradu valuacija.

Promjena organizacije Podravke d.d. donijela naglašeniju primjenu ESG kriterija

U skladu s ESG kriterijima te Kodeksom etike u poslovanju², Podravka d.d. se obvezala na jednake prilike i ravnopravnost svih zaposlenika neovisno o spolu te na nultu stopu tolerancije na bilo koji oblik diskriminacije. S 40% žena u Upravi i 25% u Nadzornom odboru na dan 31. prosinca 2022. godine, Podravka d.d. je među liderima rodne ravnopravnosti u Hrvatskoj, a primjenom nove organizacije s 1. travnja 2022. godine, udio žena u top menadžmentu povećan je s 24% na

² Dostupan na <https://www.podravka.hr/kompanija/investitori/korporativno-upavljanje/dokumenti>.

43%. U Podravki d.d. je na 31. prosinca 2022. godine bilo zaposleno 47% žena, a od ukupnog broja visokoobrazovanih radnika, žene čine čak 61%. Iako razlika u plaći po spolu postoji u iznosu od 2,7%, to je daleko ispod državnog prosjeka (11,2%) i prosjeka EU (13,0%). Namjera Podravke d.d. je da se u nadolazećem razdoblju kroz različite mjere dodatno smanji razlika u plaćama između muških i ženskih zaposlenika.

Uprava Podravke d.d. je ove godine usvojila i Pravilnik o postupku unutarnjeg prijavljivanja nepravilnosti i imenovanju povjerljive osobe kojim se uređuje postupak unutarnjeg prijavljivanja nepravilnosti u Podravki d.d., te postupak imenovanja povjerljive osobe za unutarnje prijavljivanje nepravilnosti, u skladu sa Zakonom o zaštiti prijavitelja nepravilnosti, a sve s ciljem zaštite prava svojih zaposlenika i stvaranja pozitivnih i ravnopravnih uvjeta za rad.

Održana Glavna skupština dioničara Podravke d.d.

Dana 14. lipnja 2022. godine održana je Glavna skupština dioničara Podravke d.d. Temeljem odluke Glavne skupštine došlo je do promjene u sastavu Nadzornog odbora te je s danom 1. srpnja 2022. kao novi član Nadzornog odbora izabran Damir Grbavac umjesto Ivana Ostojića koji je s istim danom postao član Uprave Podravke d.d. U rujnu 2022. istekao je mandat četvorici članova Nadzornog odbora: Petru Miladinu, Luki Buriloviću, Krunoslavu Vitelju i Dajani Milodanović. Odlukom Glavne skupštine na novi mandat u Nadzornom odboru izabrani su Petar Miladin, Luka Burilović i Krunoslav Vitelj, a umjesto Dajane Milodanović u Nadzorni odbor ušao je Damir Felak. Nadzorni odbor je tako od rujna 2022. godine djelovao u sastavu: Želimir Vukina, Luka Burilović, Ksenija Horvat, Krunoslav Vitelj, Tomislav Kitonić, Marina Dabić, Petar Miladin, Damir Grbavac i Damir Felak. Želimir Vukina dao je ostavku na mjesto predsjednika i člana Nadzornog odbora s danom 1. studenoga 2022. godine te je s istim danom za predsjednika Nadzornog odbora izabran Damir Grbavac.

Glavna skupština je potvrdila i prijedlog isplate dividende za 2021. godinu dioničarima Podravke d.d. u iznosu od 13,00 kuna po dionici. Dividenda je isplaćena 12. kolovoza 2022. dioničarima koji su na dan 14. srpnja 2022. godine evidentirani u sustavu Središnjeg klirinškog depozitarno društva (SKDD) za koje je SKDD raspolagalo potrebnim podacima za isplatu neto iznosa. Uzevši u obzir zadnju tržišnu cijenu dionice Podravke (600,00 kuna) na dan isplate dividende (12. kolovoza 2022.), isplaćeni iznos dividende implicira dividendni prinos od 2,2%. Kontinuitetom dividendnog prinosa kroz godine Podravka d.d. stavlja naglasak i usmjerenost na ostvarenje očekivanja koja su postavljena od strane dioničara.

Nadzorni odbor Podravke d.d. u veljači imenovao novu Upravu koju nastavlja voditi Martina Dalić

Na sjednici Nadzornog odbora Podravke d.d., održanoj 4. veljače 2022. godine, donesena je odluka o imenovanju Uprave koja će kompaniju voditi u petogodišnjem mandatu, počevši od 24. veljače 2022. Nadzorni odbor imenovao je dr.sc. Martinu Dalić za predsjednicu Uprave, a na novi mandat imenovani su i dosadašnji članovi Uprave Davor Doko i Ljiljana Šapina. Za novog člana Uprave imenovan je Milan Tadić, dosadašnji Podravkin glavni direktor za Adria regiju. Od 1. srpnja 2022. Uprava djeluje u punom sastavu s dolaskom Ivana Ostojića, koji je do tada obnašao funkciju člana Uprave Wüstenrot stambene štedionice i člana Nadzornog odbora Podravke d.d.



Implikacija Rusko-ukrajinske krize na poslovanje Podravke d.d.

Na tržištima Rusije i Ukrajine Podravka d.d. je u 2022. godini ostvarila manje od 0,7% ukupnih prihoda. Uprava Podravke d.d. kontinuirano razmatra sve rizike povezane sa rusko-ukrajinskim sukobom te ocjenjuje da ti rizici ne ugrožavaju stabilnost poslovanja Podravke d.d.

Poslovanje Podravke d.d. u uvjetima bolesti COVID-19

Prva polovica 2022. godine još uvijek je bila obilježena pandemijom bolesti COVID-19 te epidemiološkim mjerama koje su se po snazi i trajanju razlikovale u pojedinim državama. Na svim tržištima na kojima Podravka d.d. posluje, epidemiološke mjere su u prvom kvartalu 2022. godine stvarale određena ograničenja povezana s ponašanjem potrošača i samo poslovanje. Od drugog kvartala 2022. godine epidemiološke mjere su potpuno ukinute što je olakšalo svakodnevno poslovanje. Nije moguće kvantificirati niti procijeniti utjecaj bolesti COVID-19 na kretanje prihoda od prodaje Podravke d.d.. Oporavak Specijalnih kanala prodaje (HoReCa kupci, institucionalni kupci, industrijski kupci i dr.) bio je primjetan već u prvom kvartalu 2022. godine, primarno na tržištima Hrvatske i Slovenije. U izvještajnom razdoblju Podravka d.d. primila je subvencije u Hrvatskoj u ukupnom neto iznosu od 0,8 mil. kuna, dok nije bilo nikakvih financijskih utjecaja niti rizika izazvanih bolešću COVID-19, kao niti vrijednosnih usklađenja niti bilo koje druge situacije koja bi se mogla dovesti u vezu s bolesti COVID-19.



Glavna obilježja
rezultata poslovanja
Podravke d.d. u razdoblju
1. – 12. 2022.



Glavna obilježja rezultata poslovanja Podravke d.d. u razdoblju 1. – 12. 2022.

NAPOMENA: Podravka d.d. je početkom ožujka 2022. godine dovršila proces interne reorganizacije po poslovnim programima i regijama s ciljem povećanja efikasnosti poslovanja. Novom internom reorganizacijom definirano je osam poslovnih programa umjesto dosadašnjih šest te je napravljena i nova podjela regija, dok je broj regija ostao isti. U sekciji „Dodatne tablice u 1. – 12. 2022.“ pružena je razrada radi boljeg razumijevanja poslovnih programa i regija.

Decimalne razlike moguće su uslijed zaokruživanja.

Pregled prihoda od prodaje 1. – 12. 2022.

Prihodi od prodaje po poslovnim programima

(u milijunima kuna)	2021.	2022.	Δ	%
PP Kulinarstvo	571,5	589,8	18,3	3,2%
PP Juhe	226,6	261,3	34,7	15,3%
PP Žitarice, snack i napitci	226,5	236,7	10,2	4,5%
PP Kremni namazi i slastice	205,8	209,1	3,3	1,6%
PP Pekarstvo	25,9	29,1	3,2	12,4%
PP Osnovna hrana	415,4	483,1	67,6	16,3%
PP Mesni proizvodi	275,2	291,9	16,7	6,1%
PP Riba	127,9	118,8	(9,1)	(7,1%)
Ostala prodaja	127,7	179,3	51,6	40,4%
Ukupno	2.202,7	2.399,1	196,5	8,9%

Prihodi od prodaje po regijama

(u milijunima kuna)	2021.	2022.	Δ	%
Tržišta Hrvatske i Slovenije	1.237,4	1.377,4	140,0	11,3%
Jugoistočna Europa	419,7	460,9	41,2	9,8%
ZE i prekoceanske zemlje	303,6	318,4	14,8	4,9%
Centralna Europa	181,4	202,2	20,8	11,5%
Istočna Europa	60,6	40,3	(20,3)	(33,5%)
Ukupno	2.202,7	2.399,1	196,5	8,9%

U razdoblju 1. – 12. 2022. godine ukupni prihodi od prodaje Podravke d.d. iznosili su 2.399,1 mil. kuna što je 196,5 mil. kuna (+8,9%) više u odnosu na usporedno razdoblje. Gotovo svi poslovni programi zabilježili su rast prihoda, dok je poslovni program Riba ostvario nižu razinu prihoda uslijed nižih prihoda kategorije Tuna i Skuša.

Profitabilnost Podravke d.d. u 1. – 12. 2022.

NAPOMENA: pregled i objašnjenja vrijednosnih usklađenja dugotrajne imovine koji se koriste za izračun EBITDA, pregled i objašnjenja stavaka koje menadžment tretira kao jednokratne te pregled metodologije izračuna normaliziranog rezultata pruženi su u sekciji „Dodatne tablice za 1. – 12. 2022.“

Moguće su decimalne razlike uslijed zaokruživanja.

(u milijunima kuna)	Profitabilnost Podravke d.d.				Normalizirano			
	2021.	2022.	Δ	%	2021.	2022.	Δ	%
Prihodi od prodaje	2.202,7	2.399,1	196,5	8,9%	2.202,7	2.399,1	196,5	8,9%
Bruto dobit	663,0	679,4	16,4	2,5%	663,0	679,4	16,4	2,5%
EBITDA*	291,0	257,2	(33,8)	(11,6%)	292,4	266,5	(26,0)	(8,9%)
EBIT	186,0	140,9	(45,2)	(24,3%)	192,8	159,9	(32,8)	(17,0%)
Neto dobit	245,1	198,1	(47,0)	(19,2%)	225,5	213,7	(11,8)	(5,2%)
Bruto marža	30,1%	28,3%		-178 bb	30,1%	28,3%		-178 bb
EBITDA marža	13,2%	10,7%		-249 bb	13,3%	11,1%		-217 bb
EBIT marža	8,4%	5,9%		-257 bb	8,8%	6,7%		-209 bb
Neto marža	11,1%	8,3%		-287 bb	10,2%	8,9%		-133 bb

* EBITDA je računata na način da je EBIT uvećan za amortizaciju i vrijednosna usklađenja dugotrajne imovine, normalizirana EBITDA je računata na način da je normalizirani EBIT uvećan za amortizaciju.

U 1. – 12. 2022. Podravka d.d. ostvarila je rast bruto dobiti od 16,4 mil. kuna (+2,5%), dok je operativna dobit (EBIT) niža za 45,2 mil. kuna (-24,3%). Na normaliziranoj razini, operativna dobit (EBIT) je niža za 32,8 mil. kuna (-17,0%).

Značajan negativan utjecaj na operativnu dobit (EBIT) došao je od: i) rasta troškova sirovina, ambalaže i energenata za 185,8 mil. kuna (+20,0%), ii) investiranja u poboljšanje materijalnih uvjeta zaposlenika, što je rezultiralo rastom troškova radne snage za 50,8 mil. kuna (+11,2%), iii) rasta troškova prijevoza za 6,8 mil. kuna (+23,7%) te iv) investicijskog ciklusa, što je rezultiralo rastom troškova amortizacije za 6,8 mil. kuna (+6,9%). Navedeni negativni utjecaji djelomično su ublaženi kroz optimizaciju proizvodnog asortimana, upravljanje procesom proizvodnje, korištenjem alternativnih izvora energije te promjenama u nabavnim procesima, što je objašnjeno u sekciji „Rast cijena sirovina, ambalaže i energenata“.

Izveštajna neto dobit niža je za 47,0 mil. kuna (-19,2%), dok je normalizirana niža za 11,8 mil. kuna (-5,2%). Povrh utjecaja iznad EBIT razine, na neto dobit pozitivno je utjecao veći iznos povučene dobiti iz povezanih društava +14,8 mil. kuna (+21,2%). Izveštajni porezni trošak je viši za 16,9 mil. kuna (+154,0%), dok je normalizirani niži za 5,9 mil. kuna (-15,9%).

Ključne značajke
bilance na dan
31. prosinca 2022.
i izvještaja o
novčanom toku
u 1. – 12. 2022.



Ključne značajke bilance na dan 31. prosinca 2022. godine

Ukupna imovina Podravke d.d. na 31. prosinca 2022. iznosila je 3.624,0 mil. kuna, što je 17,8% više u odnosu na kraj 2021. godine.

NEKRETNINE, POSTROJENJA I OPREMA

Nekretnine, postrojenja i oprema Podravke d.d. su u odnosu na 31. prosinca 2021. više za 211,1 mil. kuna, odnosno +25,6 % uslijed realiziranih kapitalnih investicija u izvještajnom razdoblju.

ZALIHE

U odnosu na 31. prosinca 2021. zalihe Podravke d.d. više su 180,7 mil. kuna (+41,3%). Navedeno je rezultat strateškog povećanja zaliha Podravke d.d. s ciljem osiguravanja dostatne količine sirovina kako bi se osigurao kontinuitet poslovanja i kontrola budućih troškova ulaznih sirovina i ambalaže, ali i rezultat rasta cijena sirovina i ambalaže.

POTRAŽIVANJA OD KUPACA I OSTALA POTRAŽIVANJA

Potraživanja od kupaca i ostala potraživanja Podravke d.d. su u odnosu na 31. prosinca 2021. viša za 24,3 mil. kuna (+5,1%), što je rezultat rasta prihoda od prodaje u izvještajnom razdoblju.

NOVAC I NOVČANI EKVIVALENTI

Novac i novčani ekvivalenti Podravke d.d. na kraju promatranog razdoblja viši su za 26,4 mil. kuna (+1.056,5%) u odnosu na 31. prosinca 2021.

DUGOROČNI I KRATKOROČNI KREDITI I ZAJMOVI

Dugoročni i kratkoročni krediti i zajmovi Podravke d.d. su na 31. prosinca 2022. za 339,1 mil. kuna viši u odnosu na 31. prosinca 2021. zbog financiranja tekućeg poslovanja, pri čemu je došlo do promjene ročne strukture. Dugoročni dug je u promatranom razdoblju niži za 13,8 mil. kuna, dok je kratkoročni dug viši za 352,9 mil. kuna, jednim dijelom kao rezultat korištenja povoljnijih uvjeta financiranja kratkoročnim kreditnim linijama.

OBVEZE PREMA DOBAVLJAČIMA I OSTALE OBVEZE

Obveze prema dobavljačima i ostale obveze Podravke d.d. više su za 98,4 mil. kuna, odnosno +37,5% u odnosu na 31. prosinca 2021. Navedeno kretanje ponajviše je rezultat rasta obveza prema dobavljačima uslijed nabave dostatnih količina sirovina i ambalaže, rasta cijena nabavljenih sirovina i ambalaže u izvještajnom razdoblju te zbog više razine kapitalnih investicija.

Ključne značajke izvještaja o novčanom toku u razdoblju 1. – 12. 2022.

Novčani tok od poslovnih aktivnosti je u 1.-12. 2022. iznosio pozitivnih 167,8 mil. kuna, uslijed ostvarenog operativnog poslovanja te kretanja radnog kapitala. Novčani tok od ulagačkih aktivnosti istovremeno je iznosio negativnih 358,2 mil. kuna, ponajviše uslijed novčanih izdataka za kupnju dugotrajne materijalne i nematerijalne imovine. U istom razdoblju novčani tok od financijskih aktivnosti iznosio je pozitivnih 253,2 mil. kuna, ponajviše uslijed primljenih kredita i zajmova. Stavka novac i novčani ekvivalenti je na 31. prosinca 2022. godine iznosila 28,9 mil. kuna.

Dionica u

1. – 12. 2022.



Popis najvećih dioničara na 31. prosinca 2022.

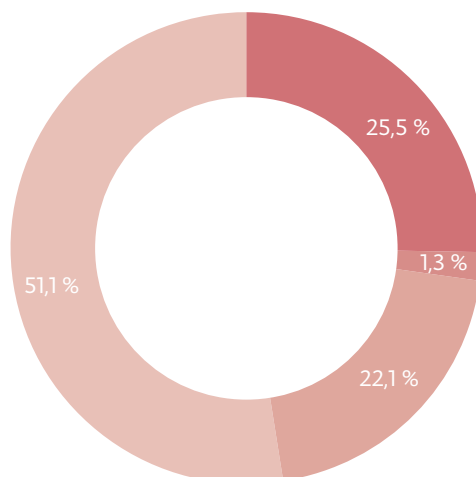
Br.	Dioničar	Broj dionica	% vlasništva
1.	PBZ Croatia Osiguranje obvezni mirovinski fond kategorije B	1.097.644	15,4%
2.	AZ obvezni mirovinski fond kategorije B	932.563	13,1%
3.	CERP* – Hrvatski zavod za mirovinsko osiguranje	727.703	10,2%
4.	Erste Plavi obvezni mirovinski fond kategorije B	638.248	9,0%
5.	Raiffeisen obvezni mirovinski fond kategorije B	625.298	8,8%
6.	CERP* – Republika Hrvatska	452.792	6,4%
7.	Kapitalni fond d.d.	406.842	5,7%
8.	Mesna industrija Braća Pivac d.o.o.	234.697	3,3%
9.	Republika Hrvatska	167.281	2,3%
10.	OTP banka D.D. / zbirni custody račun	119.999	1,7%
	Ostali dioničari	1.716.936	24,1%
	Ukupno	7.120.003	100,0%

* Centar za restrukturiranje i prodaju putem četiri računa ima 1.241.504 dionica, Kapitalni fond d.d. ima 406.842 dionica, Republika Hrvatska dodatno na izdvojenom računu ima 167.281 dionica.

Podravka d.d. ima stabilnu vlasničku strukturu unutar koje najznačajniji udio imaju Republika Hrvatska te domaći mirovinski fondovi. Ukupno je izdano 7.120.003 dionica nominalne vrijednosti 220,0 kuna po dionici. Na dan 31. prosinca 2022. Republika Hrvatska drži 25,5% dionica, a domaći mirovinski fondovi (obvezni i dobrovoljni) svi zajedno drže 51,1% dionica. Podravka d.d. pritom drži 1,3% vlastitih dionica. Dionice Podravke d.d. uvrštene su na Vodeće tržište Zagrebačke burze i u osam indexa Zagrebačke burze (CROBEX, CROBEX10, CROBEXtr, CROBEX1otr, CROBEXprime, CROBEXplus, CROBEXnutris i ADRIAprime).

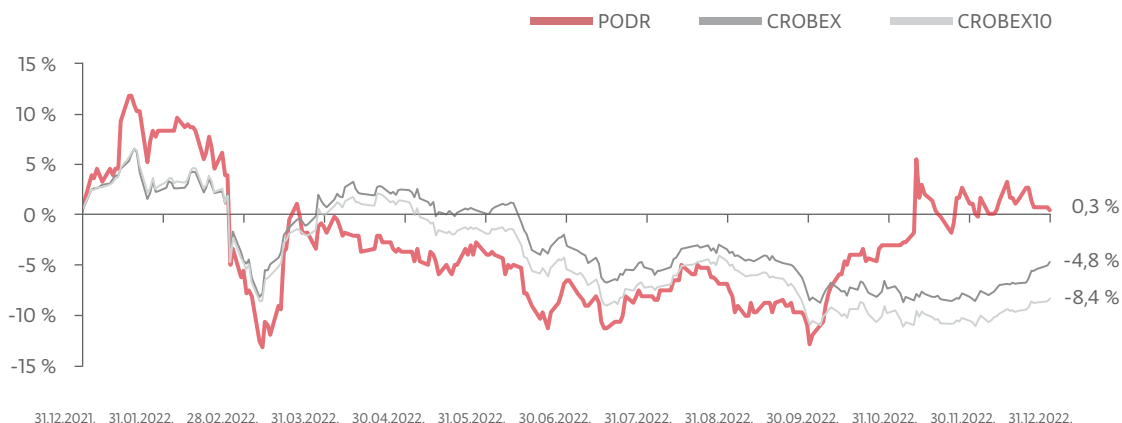
Vlasnička struktura na 31. prosinca 2022.

- Republika Hrvatska 25,5 %
- Trezorske dionice 1,3 %
- Ostali 22,1 %
- Hrvatski mirovinski fondovi** 51,1 %



** Uključuje sve obvezne i dobrovoljne mirovinske fondove pod upravljanjem mirovinskih društava: AZ, ROMF, PBZCO i ERSTE.

Kretanje cijene dionice u 1. – 12. 2022.



(zaključna cijena u kunama; zaključni bodovi)	31. prosinca 2021.	31. prosinca 2022.	%
PODR	632,0	634,0	0,3%
CROBEX	2.079,4	1.979,9	(4,8%)
CROBEX10	1.262,3	1.156,2	(8,4%)

U izvještajnom razdoblju cijena dionice Podravke ostvarila je rast od 0,3% u odnosu na kraj 2021. godine, dok su dionički indeksi CROBEX i CROBEX10 pali 4,8%, odnosno 8,4%.

Ostvarenje na hrvatskom tržištu kapitala u 1. – 12. 2022.

(u kunama; u jedinicama) ³	2021.	2022.	%
Prosječna ponderirana dnevna cijena	589,2	613,6	4,1%
Prosječan dnevni broj transakcija	13	14	6,3%
Prosječna dnevna količina	1.488	1.214	(18,4%)
Prosječan dnevni promet	876.746,7	744.668,7	(15,1%)

Na godišnjoj razini prosječna ponderirana dnevna cijena dionice Podravke je zabilježila porast od 4,1% u odnosu na usporedno razdoblje. U odnosu na 1. – 12. 2021. prosječna dnevna količina pala je 18,4%, prosječan dnevni promet niži je 15,1%, dok je prosječan dnevni broj transakcija viši za 6,3%.

³ Prosječna ponderirana dnevna cijena u izvještajnom razdoblju računa se kao zbroj prosječnih dnevnih cijena u izvještajnom razdoblju, pomnoženih s ponderom dnevnih količina. Ponder dnevnih količina dobiva se kao omjer količine pojedinog dana i ukupne količine u izvještajnom razdoblju. Formulom, Prosječna ponderirana dnevna cijena u izvještajnom razdoblju = Σ prosječna dnevna cijena * (dnevna količina / ukupna količina u izvještajnom razdoblju).

Ostali pokazatelji računati su kao običan prosjek prosječnih dnevnih transakcija/količina/prometa u izvještajnom razdoblju.

Blok transakcije nisu uključene u izračune.

Rizici povezani s klimatskim promjenama po principu dvostruke materijalnosti




Rizici povezani s klimatskim promjenama po principu dvostruke materijalnosti

Zaštita okoliša jedan je od prioriteta Podravke d.d., a provodi se primjenom načela održivog razvoja i čistije proizvodnje. Sve aktivnosti moraju biti u skladu s važećim nacionalnim zakonskim odredbama glede zaštite okoliša kao i propisima zemalja u kojima kompanija djeluje. U slučaju nepostojanja nacionalnih propisa primjenjuju se međunarodni standardi.

Od stakleničkih plinova u proizvodnom procesu ispušta se CO₂, dok emisije ostalih stakleničkih plinova nema. U proizvodnom procesu sve je zastupljenije korištenje obnovljivih izvora energije (kotlovnica na drvenu sječku, fotonaponska elektrana na tvornici Kalnik u Varaždinu te elektrana na krovovima industrijske zone Danica u Koprivnici), a kroz planirane kapitalne investicije udio obnovljivih izvora energije će se dodatno povećati. Kroz snažan investicijski ciklus nastavljeno je investiranje u povećanje energetske efikasnosti nekretnina i postrojenja te posljedično nižu potrošnju energenata, čime se dodatno smanjuje CO₂ emisija, a time i negativan utjecaj na klimu. Kroz logističko distributivni dio poslovanja (vozni park) emitira se CO₂ i vrlo male količine CH₄ i N₂O. Investicijama u vozni park te nabavom i eksploatacijom novih teretnih vozila smanjuje se emisija CO₂ te doprinosi okolišnom cilju sprečavanja klimatskih promjena.

Učinak klimatskih promjena na poslovanje Podravke d.d. vidljiv je ponajviše u poljoprivrednoj proizvodnji, na imovini te dostupnosti i cijenama pojedinih sirovina. Negativni financijski učinak ekstremnih vremenskih neprilika koje se povezuju s klimatskim promjenama u 2022. godini iznosio je 2,5 mil. kuna, dok u 2021. godini takvi financijski učinci nisu zabilježeni. U POLJOPRIVREDNOJ PROIZVODNJI, olujno nevrijeme praćeno tučom, koje je zahvatilo dio usjeva u svibnju i lipnju 2022., uništilo je u potpunosti zasađene usjeve paprike i krastavaca te dijelom usjeve graška i kukuruza. Uništeni su i kontejneri s presadnicama namijenjenima sadnji. S obzirom da je polje u potpunosti bilo pod vodom, nije bilo moguće odmah krenuti sa sadnjom preostalih presadnica, a dio istih doniran je kooperantima kako ne bi propale na polju (vrijednost doniranih presadnica je iznosila otprilike 40.000 kn). Osim olujnog nevremena, u 2022. godini suša je negativno djelovala na prinose i uzrokovala štetu na grašku. Sve poljoprivredne kulture bile su osigurane od štete uzrokovane vjetrom, olujom, požarom i sl., tako je kroz osiguranje pokrivena šteta uzrokovana olujnim nevremenom i tučom na paprici, krastavcima i grašku u iznosu od 1,1 mil. kn. Utjecaj klimatskih promjena uslijed udara olujnih nevremena zabilježen je i na IMOVINI u kojoj se skladište sirovine i gotovi proizvodi. Većina postojećih skladišnih prostora građena je u vrijeme kada standardi građenja nisu predviđali ekstreme s kakvima se suočavamo u današnje vrijeme. Zbog olujnih nevremena, u 2022. godini oštećeno je nekoliko skladišnih prostora, a nastala oštećenja zahtijevala su popravak i prilagodbu dijelova objekata s obzirom da se slične vremenske neprilike očekuju i u budućem razdoblju. Osim lomova nastale su i štete prodorom vode kroz krovišta i odvodne žljebove s obzirom da zbog velike količine vode odvodni sustav kolabira i voda ulazi u prostore. Na popravak i sanaciju šteta oštećenih skladišnih prostora uslijed olujnih nevremena u 2022. godini, utrošeno je neplaniranih 0,3 mil. kuna, a prijavljena šteta na zalihama robe koja je skladištena u objektima oštećenim olujnim nevremenom iznosila je 1,1 mil. kuna. U NABAVNIM PREDMETIMA sirovina i primarnih poljoprivrednih sirovina, također je zabilježen utjecaj klimatskih promjena, u vidu dostupnosti i cijene određenih sirovina zbog temperaturnih šokova, suša, promjena u količini i rasporedu oborina, smanjenju duljine vegetacije.

The image features a stylized illustration. In the top right corner, a man's face is shown in profile, wearing dark sunglasses and having a white mustache. In the bottom right, a hand is shown holding a small blue watering can, with a single drop of water falling onto a green plant with blue leaves. The background is plain white.

Dodatne tablice za 1. – 12. 2022.

Dodatne tablice za 1. – 12. 2022.

EBITDA je računata na način da je EBIT uvećan za amortizaciju i vrijednosna usklađenja dugotrajne imovine. Vrijednosna usklađenja dugotrajne imovine izvještajnog i usporednog razdoblja prikazana su u tabeli u nastavku.

Vrijednosna usklađenja	2021.	2022.
(u milijunima kuna)	Podravka d.d.	Podravka d.d.
Ulaganja u podružnice	5,3	8,9
Nematerijalna imovina	-	0,9
Ukupno	5,3	9,8

Izračun izvještajne EBITDA	2021.	2022.
(u milijunima kuna)	Podravka d.d.	Podravka d.d.
Izvještajni EBIT	186,0	140,9
+amortizacija	99,7	106,5
+vrijednosna usklađenja	5,3	9,8
Izvještajna EBITDA	291,0	257,2

Izračun normalizirane EBITDA	2021.	2022.
(u milijunima kuna)	Podravka d.d.	Podravka d.d.
Normalizirani EBIT	192,8	159,9
+amortizacija	99,7	106,5
+vrijednosna usklađenja	-	-
Normalizirana EBITDA	292,4	266,5

Jednokratne stavke u 1. – 12. 2022. i 1. – 12. 2021.

U razdoblju 1. – 12. 2022. Podravka d.d. ostvarila je 0,4 mil. kuna troškova otpremnina za zaposlenike na dugotrajnom bolovanju, trošak vrijednosnog usklađenja ulaganja u povezano društvo u Rusiji u iznosu od 8,9 mil. kuna, jednokratni utjecaj razlike aktuarskog izračuna prema novom kolektivnom ugovoru (rezultat povećanja otpremnina za odlazak u mirovinu s 10 na 15 tis. kuna) u iznosu od 10,5 mil. kuna i vrijednosno usklađenje nematerijalne imovine za 0,9 mil. kuna. Pozitivni efekti tijekom 2022. godine odnose se na prodaju dijela neoperativne imovine u iznosu od 0,3 mil. kuna te ukidanja umanjenja potraživanja u iznosu 1,3 mil. kuna vezano za povezano društvo u Rusiji. Procijenjeni utjecaji navedenih jednokratnih stavki na poreze iznosi 3,4 mil. kuna (umanjuje ga).

U razdoblju 1. – 12. 2021. Podravka d.d. ostvarila je 1,8 mil. kuna troškova otpremnina za zaposlenike na dugotrajnom bolovanju i trošak vrijednosnog usklađenja ulaganja u podružnice u iznosu od 5,3 mil. kuna. Pozitivan efekt dolazi od stavke ukidanje umanjenja potraživanja u iznosu 0,4 mil. kuna te stavke odgođena porezna imovina u iznosu 25,1 mil. kuna po osnovi ponovne procjene nadoknadivosti poreza s osnove gubitaka financijske imovine. Sve navedeno menadžment kompanije tretira kao jednokratne stavke. Procijenjeni utjecaji navedenih jednokratnih stavki na poreze iznosi 1,2 mil. kuna (umanjuje ga).

Prikaz normalizacije računa dobiti i gubitka Podravke d.d.

(u milijunima kuna)	2021.	2022.
	Podravka d.d.	Podravka d.d.
Izveštajna EBIT	186,0	140,9
+trošak otpremnina	1,8	0,4
+ukidanje umanjenja potraživanja	(0,4)	(1,3)
+ulaganja u podružnice	5,3	8,9
+aktuarski izračun	-	10,5
+prihod od prodaje imovine	-	(0,3)
+vrijednosno usklađenje nematerijalne imovine	-	0,9
Normalizirana EBIT	192,8	159,9
Izveštajna neto dobit	245,1	198,1
+normalizacije iznad EBIT razine	6,7	19,1
+efekt odgođene porezne imovine	(25,1)	-
+procijenjen utjecaj normalizacije na poreze	(1,2)	(3,4)
Normalizirana neto dobit	225,5	213,7

Novi poslovni programi i regije

Podravka d.d. je početkom ožujka 2022. godine dovršila proces interne reorganizacije po poslovnim programima i regijama s ciljem povećanja efikasnosti poslovanja. Novom internom reorganizacijom definirano je osam poslovnih programa umjesto dosadašnjih šest te je napravljena i nova podjela regija, dok je broj regija ostao isti.

POSLOVNI PROGRAMI:

- PP KULINARSTVO: Dodaci jelima,
- PP JUHE: Juhe, Instant jela,
- PP ŽITARICE, SNACK I NAPITCI: Žitarice, Dječja hrana, Snack, Čaj i napitci,
- PP KREMNI NAMAZI I SLASTICE: Kremni namazi, Slastice,
- PP PEKARSTVO: Kruh, Peciva i slani pekarski proizvodi, Slatki pekarski proizvodi i gotovi kolači, Konditorstvo,
- PP OSNOVNA HRANA: Kondimenti, Proizvodi od rajčice, Prerađeno voće, Povrće, Brašno Podravka, Prilozi jelima, Wellness hrana,
- PP MESNI PROIZVODI: Gotova jela, Paštete, Suhomesnati i kobasičarski proizvodi, Pothlađena gotova jela, Ostali mesni proizvodi,
- PP RIBA: Riblje konzerve, Riblje salate, Ostali riblji proizvodi.

REGIJE:

- TRŽIŠTA HRVATSKE I SLOVENIJE: Hrvatska, Slovenija,
- JUGOISTOČNA EUROPA: Bosna i Hercegovina, Sjeverna Makedonija, Srbija, Crna Gora, Kosovo, Bugarska, Albanija, Grčka,
- ZAPADNA EUROPA I PREKOOCEANSKE ZEMLJE: Njemačka, Austrija, Švicarska, Francuska, Velika Britanija, Italija, Skandinavija, Benelux, Irska, Španjolska, Portugal, Malta, SAD, Kanada, Australija, Novi Zeland, MENA, Afrika, Azija, Južna Amerika,
- CENTRALNA EUROPA: Poljska, Češka, Slovačka, Mađarska, Rumunjska,
- ISTOČNA EUROPA: Ruska Federacija, Ukrajina, Baltik, Uzbekistan, Moldavija, Bjelorusija, Gruzija.

Nekonsolidirani
financijski
izvještaji za
1. – 12. 2022.



Nekonsolidirani izvještaj o dobiti u 1. – 12. 2022.

(u tisućama kuna)	2021.	% prihoda od prodaje	2022.	% prihoda od prodaje	% promjena
Prihodi od prodaje	2.202.681	100,0%	2.399.146	100,0%	8,9%
Troškovi sadržani u prodanim proizvodima	(1.539.680)	(69,9%)	(1.719.768)	(71,7%)	11,7%
Bruto dobit	663.000	30,1%	679.379	28,3%	2,5%
Opći i administrativni troškovi	(150.991)	(6,9%)	(171.921)	(7,2%)	13,9%
Troškovi prodaje i distribucije	(207.026)	(9,4%)	(231.197)	(9,6%)	11,7%
Troškovi marketinga	(122.535)	(5,6%)	(133.074)	(5,5%)	8,6%
Ostali (troškovi) / prihodi, neto	3.593	0,2%	(2.324)	(0,1%)	164,7%
Operativna dobit	186.041	8,4%	140.862	5,9%	(24,3%)
Financijski prihodi	72.784	3,3%	87.564	3,6%	20,3%
Ostali financijski troškovi	(1.613)	(0,1%)	(237)	(0,0%)	(85,3%)
Rashodi od kamata po kreditima	(1.952)	(0,1%)	(2.075)	(0,1%)	6,3%
Neto tečajne razlike po kreditima	846	0,0%	(89)	(0,0%)	(110,5%)
Neto financijski troškovi	70.064	3,2%	85.163	3,5%	21,5%
Dobit prije poreza	256.105	11,6%	226.024	9,4%	(11,7%)
Tekući porez na dobit	(36.907)	(1,7%)	(33.045)	(1,4%)	(10,5%)
Odgođeni porez	25.906	1,2%	5.099	0,2%	(80,3%)
Porez na dobit	(11.001)	(0,5%)	(27.946)	(1,2%)	154,0%
Neto dobit za godinu	245.104	11,1%	198.079	8,3%	(19,2%)

Nekonsolidirani izvještaj o financijskom položaju na 31. prosinca 2022. godine

(u tisućama kuna)	31.12.2021.	% udjela	31.12.2022.	% udjela	% promjena
IMOVINA					
Dugotrajna imovina					
Nematerijalna imovina	85.770	2,8%	87.062	2,4%	1,5%
Nekretnine, postrojenja i oprema	826.190	26,9%	1.037.334	28,6%	25,6%
Imovina s pravom korištenja	39.427	1,3%	34.614	1,0%	(12,2%)
Ulaganje u nekretnine	107.574	3,5%	105.601	2,9%	(1,8%)
Ulaganja u ovisna društva	984.188	32,0%	977.403	27,0%	(0,7%)
Dugotrajna financijska imovina	37.359	1,2%	37.342	1,0%	(0,0%)
Odgodena porezna imovina	74.129	2,4%	77.850	2,1%	5,0%
Ukupna dugotrajna imovina	2.154.637	70,1%	2.357.206	65,0%	9,4%
Kratkotrajna imovina					
Zalihe	437.462	14,2%	618.163	17,1%	41,3%
Potraživanja od kupaca i ostala potraživanja	478.856	15,6%	503.168	13,9%	5,1%
Financijska imovina po fer vrijednosti kroz dobit ili gubitak	0	0,0%	91	0,0%	n/p
Financijska imovina-dužnički vrijednosni papiri po amortiziranom trošku	0	0,0%	113.012	3,1%	n/p
Potraživanja za porez na dobit	1.194	0,0%	2.383	0,1%	99,6%
Novac i novčani ekvivalenti	2.500	0,1%	28.912	0,8%	n/p
Dugotrajna imovina namijenjena prodaji	1.075	0,0%	1.075	0,0%	0,0%
Ukupna kratkotrajna imovina	921.087	29,9%	1.266.804	35,0%	37,5%
Ukupna imovina	3.075.724	100,0%	3.624.010	100,0%	17,8%

Nekonsolidirani izvještaj o financijskom položaju na 31. prosinca 2022. godine

(u tisućama kuna)	31.12.2021.	% udjela	31.12.2022.	% udjela	% promjena
GLAVNICA I OBVEZE					
Kapital i pričuve					
Upisani kapital	1.566.401	50,9%	1.566.401	43,2%	0,0%
Kapitalna dobit	186.031	6,0%	183.541	5,1%	(1,3%)
Vlastite dionice	(39.388)	(1,3%)	(42.448)	(1,2%)	7,8%
Pričuve	639.649	20,8%	770.134	21,3%	20,4%
Zadržana dobit / (preneseni gubitak)	253.248	8,2%	235.896	6,5%	(6,9%)
Ukupna glavnica	2.605.941	84,7%	2.713.524	74,9%	4,1%
Dugoročne obveze					
Kredit i zajmovi	14.799	0,5%	1.002	0,0%	(93,2%)
Obveze po najmovima	28.548	0,9%	23.791	0,7%	(16,7%)
Dugoročna rezerviranja za primanja zaposlenih	24.739	0,8%	32.165	0,9%	30,0%
Ostala dugoročna rezerviranja	11.577	0,4%	11.423	0,3%	(1,3%)
Ukupne dugoročne obveze	79.663	2,6%	68.381	1,9%	(14,2%)
Kratkoročne obveze					
Obveze prema dobavljačima i ostale obveze	262.164	8,5%	360.599	10,0%	37,5%
Financijske obveze po fer vrijednosti kroz dobit ili gubitak	35	0,0%	0	0,0%	(100,0%)
Kredit i zajmovi	95.601	3,1%	448.526	12,4%	369,2%
Obveze po najmovima	11.981	0,4%	11.943	0,3%	(0,3%)
Kratkoročna rezerviranja za primanja zaposlenih	20.179	0,7%	20.877	0,6%	3,5%
Ostala kratkoročna rezerviranja	160	0,0%	160	0,0%	0,0%
Ukupne kratkoročne obveze	390.120	12,7%	842.105	23,2%	115,9%
Ukupne obveze	469.783	15,3%	910.486	25,1%	93,8%
Ukupna glavnica i obveze	3.075.724	100,0%	3.624.010	100,0%	17,8%

Nekonsolidirani izvještaj o novčanom toku u 1. – 12. 2022.

(u tisućama kuna)	2021.	2022.	%
Dobit prije poreza	256.105	226.025	(11,7%)
Amortizacija	99.670	106.511	6,9%
Umanjenje vrijednosti dugotrajne nematerijalne imovine	0	926	100,0%
Umanjenje vrijednosti ulaganja	5.101	8.923	74,9%
Umanjenje (ukidanje umanjenja) vrijednosti danih kredita i kamata	(1.642)	586	135,7%
Promjena u fer vrijednosti financijskih instrumenata	17	(126)	(841,2%)
Prihod od dividendi i slično	(69.862)	(84.652)	(21,2%)
Troškovi isplata s temelja dionica	4.783	5.769	20,6%
Dobici od prodaje i rashoda dugotrajne imovine	(251)	(1.383)	(451,0%)
Umanjenje potraživanja od kupaca i ostalih potraživanja	324	4.248	n/p
Povećanje rezerviranja	3.684	10.172	176,1%
Prihod od kamata	(2.921)	(2.786)	4,6%
Trošak kamata	3.548	2.312	(34,8%)
Tečajne razlike	(251)	(148)	41,0%
Ukupna usklađivanja	42.200	50.352	19,3%
Promjene u radnom kapitalu:			
(Povećanje)/Smanjenje zaliha	19.843	(180.701)	n/p
(Povećanje)/Smanjenje potraživanja	(14.057)	3.071	121,8%
(Smanjenje)/Povećanje obveza	(32.636)	69.065	311,6%
Novčani tok iz poslovnih aktivnosti	271.455	167.812	(38,2%)
Plaćeni porez	(38.428)	(34.242)	10,9%
Plaćene kamate	(3.806)	(2.226)	41,5%
Neto novac ostvaren poslovnim aktivnostima	229.221	131.344	(42,7%)

Nekonsolidirani izvještaj o novčanom toku u 1. – 12. 2022.

(u tisućama kuna)	2021.	2022.	%
Novčani tok iz ulagačkih aktivnosti			
Povećanje ulaganja u ovisna društva	(5.039)	(2.138)	57,6%
Ulaganje u dužničke vrijednosne papire po amortiziranom trošku	0	(112.905)	(100,0%)
Kupnja nekretnina, postrojenja, opreme i nematerijalne imovine	(103.637)	(307.319)	(196,5%)
Primici od prodaje nekretnina, postrojenja, opreme i nematerijalne imovine	343	2.228	549,6%
Dani krediti	0	(67.653)	(100,0%)
Otplata danih kredita	1.425	68.960	n/p
Naplaćene kamate	3.772	571	(84,9%)
Naplaćene dividende	45.421	60.083	32,3%
Neto novac od ulagačkih aktivnosti	(57.715)	(358.173)	(520,6%)
Novčani tok od financijskih aktivnosti			
Primljeni krediti i zajmovi	97.121	722.591	644,0%
Otplata kredita i zajmova	(200.270)	(358.948)	(79,2%)
Kupnja vlastitih dionica	0	(26.691)	(100,0%)
Nabava vlastitih dionica	7.983	20.827	160,9%
Otplata obveza po osnovi najma	(13.340)	(13.272)	0,5%
Isplata dividende	(62.782)	(91.266)	(45,4%)
Neto novac od financijskih aktivnosti	(171.288)	253.241	247,8%
Neto (smanjenje) / povećanje novca i novčanih ekvivalenata	218	26.412	n/p
Novac i novčani ekvivalenti na početku razdoblja	2.282	2.500	9,6%
Novac i novčani ekvivalenti na kraju razdoblja	2.500	28.912	n/p

Nekonsolidirani izvještaj o promjenama glavnice u 1. – 12. 2022.

(u tisućama kuna)	Upisani kapital	Kapitalna dobit	Vlastite dionice	Pričuve za vlastite dionice	Zakonske pričuve	Ostale pričuve	Zadržana dobit/gubitak	Ukupno
Stanje 1. siječnja 2021. godine	1.566.401	182.875	(47.569)	-	-	510.313	199.852	2.411.872
<i>Sveobuhvatna dobit</i>	-	-	-	-	-	-	-	-
Dobit za godinu	-	-	-	-	-	-	245.104	245.104
Aktuarski gubici (neto od odgođenog poreza)	-	-	-	-	-	(416)	-	(416)
Ostala sveobuhvatna dobit	-	-	-	-	-	(416)	-	(416)
Ukupna sveobuhvatna dobit	-	-	-	-	-	(416)	245.104	244.688
<i>Transakcije s vlasnicima i prijenosi priznati direktno u glavnici</i>								
Prijenos iz zadržane dobiti	-	-	-	-	-	129.752	(129.752)	-
Realizacija opcija	-	(1.627)	8.181	-	-	-	1.171	7.725
Fer vrijednost isplata s temelja dionica	-	4.783	-	-	-	-	-	4.783
Isplaćena dividenda	-	-	-	-	-	-	(63.127)	(63.127)
Ukupno transakcije s vlasnicima priznate direktno u glavnici	-	3.156	8.181	-	-	129.752	(191.708)	(50.619)
Stanje 31. prosinca 2021. godine	1.566.401	186.031	(39.388)	-	-	639.649	253.248	2.605.941
<i>Sveobuhvatna dobit</i>								
Dobit za godinu	-	-	-	-	-	-	198.079	198.079
Aktuarski gubici (neto od odgođenog poreza)	-	-	-	-	-	1.806	-	1.806
Ostala sveobuhvatna dobit	-	-	-	-	-	1.806	-	1.806
Ukupna sveobuhvatna dobit	-	-	-	-	-	1.806	198.079	199.885
<i>Transakcije s vlasnicima i prijenosi priznate direktno u glavnici</i>								
Prijenos iz zadržane dobiti	-	-	-	-	-	128.679	(128.679)	-
Realizacija opcija	-	(8.259)	23.631	-	-	-	4.473	19.845
Fer vrijednost isplata s temelja dionica	-	5.769	-	-	-	-	-	5.769
Kupovina vlastitih dionica	-	-	(26.691)	-	-	-	-	(26.691)
Objavljena / Isplaćena dividenda	-	-	-	-	-	-	(91.225)	(91.225)
Ukupno transakcije s vlasnicima priznate direktno u glavnici	-	(2.490)	(3.060)	-	-	128.679	(215.431)	(92.302)
Stanje 31. prosinca 2022. godine	1.566.401	183.541	(42.448)	-	-	770.134	235.896	2.713.524

Bilješke uz financijske izvještaje

U razdoblju 1. – 12. 2022. nije bilo promjene računovodstvenih politika.

Godišnje revidirano izvješće Podravke d.d. za 2021. godinu dostupno je na:

www.podravka.hr/kompanija/investitori/financijska-izvjesca/



UPRAVA DRUŠTVA

Koprivnica, 23. veljače 2023.

IZJAVA OSOBA ODGOVORNIH ZA SASTAVLJANJE FINACIJSKIH IZVJEŠTAJA

Prema našem najboljem saznanju nerevidirani financijski izvještaji Podravke d.d. za razdoblje 1. - 12. 2022. godine pripremljeni su u skladu sa Zakonom o računovodstvu Republike Hrvatske i Međunarodnim standardima financijskog izvještavanja (MSFI) te daju cjelovit i istinit prikaz imovine i obveza, dobitka i gubitka, financijskog položaja i poslovanja.

Direktorica Korporativnog računovodstva:
Julijana Artner Kukec

Član Uprave:
Davor Doko



Kontakt

Podravka d.d.
Ante Starčevića 32, 48 000 Koprivnica
www.podravka.hr

Odnosi s investitorima
e-mail: *ir@podravka.hr*