

Rezultati
poslovanja
Podravke d.d.
za razdoblje
1. - 3. 2026.
godine

NEREVIDIRANO



1 OPĆI PODACI	3
2 ZNAČAJNI DOGAĐAJI U 1. - 3. 2026. I NAKON DATUMA BILANCE	5
3 GLAVNA OBILJEŽJA REZULTATA POSLOVANJA PODRAVKE D.D. U 1. - 3. 2026.	8
4 KLJUČNE ZNAČAJKE BILANCE NA 31. OŽUJKA 2026. I IZVJEŠTAJA O NOVČANOM TOKU U RAZDOBLJU 1. - 3. 2026.	12
5 DIONICA U 1. - 3. 2026.	15
6 DODATNE TABLICE ZA 1. - 3. 2026.	18
7 NEKONSOLIDIRANI FINANCIJSKI IZVJEŠTAJI ZA 1. - 3. 2026.	21
8 IZJAVA O ODGOVORNOSTI	29
9 KONTAKT	30



1 Opći podaci



Opći podaci

Podravka prehrambena industrija d.d., Koprivnica osnovana je u Hrvatskoj. Danas se ubraja među vodeće kompanije u industriji u kojoj djeluje na području jugoistočne, srednje i istočne Europe. Osnovna poslovna aktivnost je proizvodnja širokog asortimana prehrambenih proizvoda.

Sjedište Društva nalazi se u Koprivnici, Hrvatska, na adresi Ante Starčevića 32.

Dionice Društva kotiraju na Vodećem tržištu Zagrebačke burze.

UPRAVA NA 31. OŽUJKA 2026. GODINE

1. Martina Dalić / *predsjednica*
2. Davor Doko / *član*
3. Ljiljana Šapina / *članica*
4. Milan Tadić / *član*
5. Ivan Ostojčić / *član*

Nerevidirani, nekonsolidirani financijski izvještaji pripremljeni su u skladu s Međunarodnim standardima financijskog izvještavanja usvojenima od strane Europske unije (MSFI).

2 Značajni događaji u 1. - 3. 2026. i nakon datuma bilance



Značajni događaji u 1. - 3. 2026. i nakon datuma bilance

LINO LADA OD SADA PRISUTNA I U JEDNOM OD NAJVEĆIH MALOPRODAJNIH LANACA U EUROPI (PENNY/REWE GRUPA)

Podravkina Lino Lada nastavila je jačati prisutnost na njemačkom tržištu ulaskom u prodajnu mrežu maloprodajnog lanca Penny, koji posluje u okviru jedne od vodećih europskih trgovačkih grupacija – Rewe grupe. Riječ je o važnom iskoraku kojim se dodatno širi distribucija i jača međunarodni rast na ključnim europskim tržištima.

Ulistanje je potvrđeno na nacionalnoj razini te u početnoj fazi obuhvaća oko 1.650 prodajnih mjesta, čime se znatno povećava dostupnost proizvoda potrošačima. U asortimanu dostupnom u Penny trgovinama nalaze se Lino Lade Duo, Milk, Gold i Kokos, a ovaj kanal ujedno predstavlja temelj za potencijalno širenje suradnje unutar iste grupacije kroz druge maloprodajne lance.

Penny je posebno relevantan diskontni kanal sa snažnom mrežom trgovina u Europi, a samo na njemačkom tržištu broji više od 2.100 prodajnih mjesta te posluje i na drugim tržištima poput Češke, Italije, Austrije, Rumunjske i Mađarske.

VINA BELJE OSVOJILA NAJVEĆI BROJ ZLATNIH MEDALJA U POVIJESTI VINARIJE

Vina Belje ostvarila su izniman međunarodni uspjeh na ocjenjivanju Mundus Vini – Spring Tasting, nadmašivši prošlogodišnji rezultat osvajanjem osam zlatnih medalja te dviju titula: za najboljeg proizvođača iz Hrvatske i najbolje bijelo vino iz Hrvatske. Titulu najboljeg bijelog

vina osvojila je beljska vrhunska graševina berbe 2024., čime je dodatno potvrđena kvaliteta i prepoznatljivost portfelja.

U velikoj konkurenciji, zlatne medalje osvojila su vina iz više linija (uključujući Goldberg, select, vrhunske graševine, Jade te vina iz linije Savoj), što dodatno naglašava konzistentnost kvalitete kroz različite segmente ponude. Ocjenjivanje „Mundus Vini-Spring Tasting“ održava se svakog ožujka u njemačkom Neustadtu i snažno je povezano s Proweinom, jednim od najvažnijih vinskih sajmova na svijetu, na kojemu se dodjeljuju osvojene medalje. Zahvaljujući vodećim vinskim ekspertima, koji su dugogodišnji Mundus Vini ocjenjivači, i činjenici da je Njemačka najveći svjetski uvoznik vina, ovo ocjenjivanje je postalo među najznačajnijima u svijetu, posebno iz aspekta prodaje vina.

PODRAVKA AGRI POSTAJE JEDAN OD NAJVEĆIH PROIZVOĐAČA KRUMPIRA U HRVATSKOJ

Nakon uspješne proizvodnje konzumnog krumpira i krumpira za preradu u prethodnoj godini, Podravka Agri u 2026. značajno povećava površine zasađene krumpirom. Potpisivanjem ugovora o suradnji s tvrtkom Kanaan iz Donjeg Miholjca povećavaju se površine za proizvodnju krumpira za preradu na 77 hektara, dok se proizvodnja konzumnog krumpira širi na 52 hektara. Cjelokupna proizvodnja bit će locirana na ratarskim površinama Belja u Baranji, uz oslonac na kvalitetno tlo i sustave navodnjavanja kao ključne preduvjete uspješnosti.

Kao važan resurs za proizvodnju i plasman istaknuto je specijalizirano skladište za povrće u Lipovcu, ukupnog kapaciteta 5.000 tona u podnom dijelu i 4.400 box



paleta u paletnom dijelu, u kojem se skladišti cjelokupna proizvodnja konzumnog krumpira za domaće tržište tijekom cijele godine.

PODRAVKA PONOVRNO DOBILA PRESTIŽAN CERTIFIKAT EQUAL PAY CHAMPION

Podravka je treću godinu zaredom osvojila certifikat Equal Pay Champion, čime je dodatno učvrstila status kompanije usmjerene na smanjenje rodne razlike u plaćama i jačanje zastupljenosti žena na rukovodećim pozicijama. Rodna ravnopravnost u Podravki pritom nije samo vrijednost, nego i svakodnevna praksa: žene čine 48% zaposlenika, 62% visokoobrazovanih radnika te 45% rukovodećih pozicija, dok je u Upravi njihov udio 40%. Certifikat je potvrda predanosti principu „jednaka plaća za jednaki rad“ i kontinuiranog osiguravanja jednakih prilika.

Equal Pay Champion prvi je certifikat u Hrvatskoj koji se vodi načelom „jednaka plaća za jednaki rad“, a dodjeljuje ga SELECTIO Grupa, vodeća organizacija za savjetovanje u ljudskim potencijalima, s ciljem prepoznavanja poslodavaca koji sustavno grade ravnopravnost, pravednost i jednakost u svojoj organizaciji.

ZAPOČELI RADOVI NA REKONSTRUKCIJI DOMA SLAVENA

Podravka je započela radove na rekonstrukciji nekadašnjeg Doma Slavena u Koprivnici, čime službeno kreće gradnja objekta preko puta sjedišta kompanije.

Radovi obuhvaćaju potpunu obnovu i prenamjenu zgrade u moderan, multifunkcionalan prostor s prodajnim prostorom za Podravkine proizvode, ugostiteljskim sadržajem te poslovnim dijelom sa smještajnim jedinicama za internu upotrebu. Završetak radova planiran je do kraja ove godine.



3 Glavna obilježja rezultata poslovanja Podravke d.d. u 1. - 3. 2026.



Glavna obilježja rezultata poslovanja Podravke d.d. u 1. - 3. 2026.

PREGLED PRIHODA OD PRODAJE U 1. - 3. 2026.

NAPOMENA: Decimalne razlike moguće su uslijed zaokruživanja.

PRIHODI OD PRODAJE PO POSLOVNIM PROGRAMIMA

(u milijunima eura)	1. - 3. 2025.	1. - 3. 2026.	Δ	%
PP Kulinarstvo	24,6	24,3	(0,3)	(1,1%)
PP Juhe	12,3	13,2	0,9	7,3%
PP Žitarice, snack i napitci	10,7	10,4	(0,3)	(2,7%)
PP Kremni namazi i slastice	9,3	9,5	0,2	2,1%
PP Pekarstvo	0,6	1,0	0,4	58,9%
PP Voće i povrće	13,5	14,1	0,6	4,8%
PP Osnovna hrana	3,7	4,5	0,8	20,5%
PP Mesni proizvodi	9,3	9,2	(0,1)	(0,9%)
PP Riba	3,8	5,1	1,3	34,9%
Ostala prodaja	4,8	4,5	(0,4)	(7,3%)
Ukupno	92,6	95,7	3,2	3,4%

PRIHODI OD PRODAJE PO REGIJAMA

(u milijunima eura)	1. - 3. 2025.	1. - 3. 2026.	Δ	%
Tržišta Hrvatske i Slovenije	49,6	52,7	3,1	6,3%
Jugoistočna Europa	19,8	21,2	1,4	7,3%
Zapadna Europa i prekoceanske zemlje	15,3	13,7	(1,6)	(10,3%)
Centralna Europa	6,6	6,8	0,3	4,2%
Istočna Europa	1,3	1,2	(0,1)	(7,9%)
Ukupno	92,6	95,7	3,2	3,4%



U razdoblju 1. - 3. 2026. godine prihodi od prodaje Podravke d.d. iznosili su 95,7 mil. eura što je 3,2 mil. eura (+3,4%) više u odnosu na usporedno razdoblje.

Rast prihoda zabilježili su poslovni programi Juhe, Kremni namazi i slastice, Pekarstvo, Voće i povrće, Osnovna hrana te Riba, dok su poslovni programi Kulinarstvo, Žitarice, snack i napitci, Mesni proizvodi i Ostala prodaja zabilježili niže prihode od prodaje.

Pozitivan trend bilježe tržišta Hrvatske i Slovenije, Jugoistočne Europe te Centralne Europe, dok su ostala tržišta zabilježila nižu prodaju u odnosu na prošli period.

PROFITABILNOST PODRAVKE D.D. U 1. - 3. 2026.

NAPOMENA: Pregled i objašnjenja stavaka koje menadžment tretira kao jednokratne te pregled metodologije izračuna normaliziranog rezultata pruženi su u sekciji „Dodatne tablice za 1. - 3. 2026.“.

PROFITABILNOST PODRAVKE D.D.

(u milijunima eura)	1. - 3. 2025.	1. - 3. 2026.	Δ	%
Prihodi od prodaje	92,6	95,7	3,2	3,4%
Bruto dobit	30,5	29,5	(1,0)	(3,1%)
EBITDA*	16,5	16,6	0,1	0,8%
EBIT	12,2	11,5	(0,7)	(5,8%)
Neto dobit	9,9	7,1	(2,8)	(28,1%)
Bruto marža	33,0%	30,9%		-209 bb
EBITDA marža	17,8%	17,3%		-45 bb
EBIT marža	13,2%	12,0%		-117 bb
Neto marža	10,6%	7,4%		-324 bb

*EBITDA je računata na način da je EBIT uvećan za amortizaciju i vrijednosna usklađenja dugotrajne materijalne i nematerijalne imovine, normalizirana EBITDA je računata na način da je normalizirani EBIT uvećan za amortizaciju.

PROFITABILNOST PODRAVKE D.D. – NORMALIZIRANO

(u milijunima eura)	1. - 3. 2025.	1. - 3. 2026.	Δ	%
Prihodi od prodaje	92,6	95,7	3,2	3,4%
Bruto dobit	30,5	29,5	(1,0)	(3,1%)
EBITDA*	16,6	16,7	0,1	0,7%
EBIT	12,3	11,6	(0,7)	(5,9%)
Neto dobit	9,9	7,2	(2,8)	(28,0%)
Bruto marža	33,0%	30,9%		-209 bb
EBITDA marža	17,9%	17,4%		-47 bb
EBIT marža	13,3%	12,1%		-120 bb
Neto marža	10,7%	7,5%		-326 bb

*EBITDA je računata na način da je EBIT uvećan za amortizaciju i vrijednosna usklađenja dugotrajne materijalne i nematerijalne imovine, normalizirana EBITDA je računata na način da je normalizirani EBIT uvećan za amortizaciju.



U razdoblju 1. - 3. 2026. Podravka d.d. ostvarila je nižu bruto dobit za 1,0 mil. eura (-3,1%) uz nešto nižu bruto maržu na razini od 30,9%.

Kao rezultat procesnih unapređenja i optimizacije troškova, normalizirana operativna dobit prije amortizacije (EBITDA) viša je za 0,1 mil. eura (+0,7%) u odnosu na usporedno razdoblje.

Normalizirana neto dobit niža je za 2,8 mil. eura (-28,0%) na što su utjecali viši troškovi amortizacije uslijed završenog značajnog investicijskog ciklusa čiji se puni efekt vidi u 2026. godini te drugačija vremenska dinamika povlačenja dobiti iz povezanih društava u odnosu na prethodnu godinu.

4 Ključne značajke bilance na dan 31. ožujka 2026. godine i izvještaja o novčanom toku u 1. - 3. 2026. godine



Ključne značajke bilance na dan 31. ožujka 2026. godine i izvještaja o novčanom toku u 1. - 3. 2026. godine

KLJUČNE ZNAČAJKE BILANCE NA DAN 31. OŽUJKA 2026. GODINE

Ukupna imovina Podravke d.d. na 31. ožujka 2026. iznosila je 915,7 mil. eura te je na približno jednakoj razini kao i na 31. prosinca 2025. godine.

NEKRETNINE, POSTROJENJA I OPREMA

Nekretnine, postrojenja i oprema Podravke d.d. su u odnosu na 31. prosinca 2025. niže za 1,8 mil. eura, odnosno (-0,9%).

ZALIHE

U odnosu na 31. prosinca 2025. zalihe Podravke d.d. niže su za 2,3 mil. eura (-2,5%) te se održavaju na optimalnoj razini sukladno potrebama poslovanja.

POTRAŽIVANJA OD KUPACA I OSTALA POTRAŽIVANJA

Potraživanja od kupaca i ostala potraživanja Podravke d.d. su u odnosu na 31. prosinca 2025. viša za 4,9 mil. eura, odnosno 6,6%. Navedeno kretanje rezultat je redovnog razvoja poslovanja.

NOVAC I NOVČANI EKVIVALENTI

Novac i novčani ekvivalenti Podravke d.d. na kraju promatranog razdoblja niži su za 6,7 mil. eura (-64,4%) u odnosu na 31. prosinca 2025., što je rezultat planiranih kretanja u okviru upravljanja novčanim tokom i financiranjem.

DUGOROČNI I KRATKOROČNI KREDITI I ZAJMOVI

Dugoročni i kratkoročni krediti i zajmovi Podravke d.d. su na 31. ožujka 2026. za 16,4 mil. eura niži u odnosu na 31. prosinca 2025., što proizlazi iz redovnih otplata financijskih obveza u promatranom razdoblju.

OBVEZE PREMA DOBAVLJAČIMA I OSTALE OBVEZE

Obveze prema dobavljačima i ostale obveze Podravke d.d. više su za 4,2 mil. eura, odnosno 6,8% u odnosu na 31. prosinca 2025. Navedeno kretanje rezultat je redovnog razvoja poslovanja.

KLJUČNE ZNAČAJKE IZVJEŠTAJA O NOVČANOM TOKU U RAZDOBLJU 1. - 3. 2026.

Neto novčani tok od poslovnih aktivnosti je u 1. - 3. 2026. iznosio pozitivnih 13,4 mil. eura, uslijed ostvarenog operativnog poslovanja te kretanja radnog kapitala. Neto novčani tok od ulagačkih aktivnosti istovremeno je iznosio negativnih 3,1 mil. eura ponajviše kao rezultat kupnje nekretnina, postrojenja, opreme i nematerijalne

imovine koja iznosi 3,9 mil. eura. U istom razdoblju neto novčani tok od financijskih aktivnosti iznosio je negativnih 17,1 mil. eura, ponajviše radi otplate primljenih kredita i zajmova. Stavka novac i novčani ekvivalenti je na 31. ožujka 2026. godine iznosila 3,7 mil. eura.



5 Dionica u 1. - 3. 2026.



Dionica u 1. - 3. 2026.

POPIS NAJVEĆIH DIONIČARA NA 31. OŽUJKA 2026. GODINE

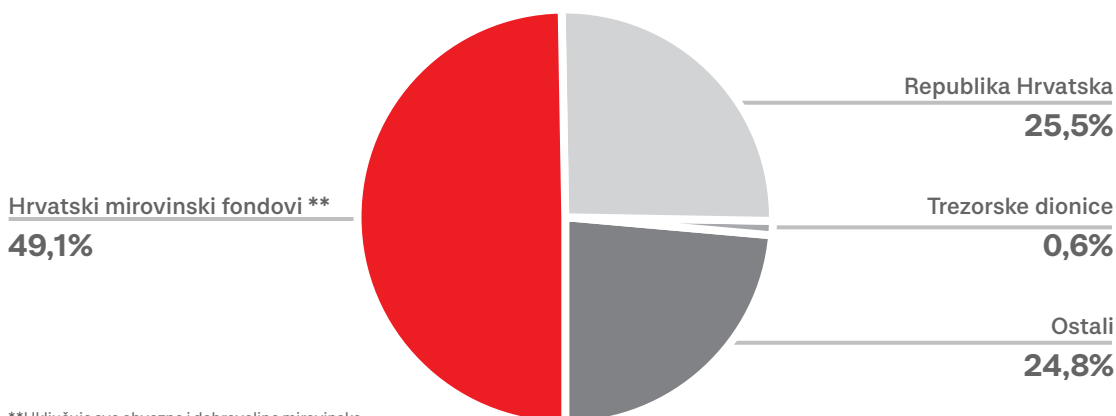
Br.	Dioničar	Broj dionica	% vlasništva
1.	CERP* - Republika Hrvatska	1.187.702	16,7%
2.	PBZ Croatia Osiguranje obvezni mirovinski fond kategorije B	1.097.644	15,4%
3.	AZ obvezni mirovinski fond kategorije B	934.026	13,1%
4.	Raiffeisen obvezni mirovinski fond kategorije B	625.298	8,8%
5.	Erste Plavi obvezni mirovinski fond kategorije B	585.050	8,2%
6.	Mesna industrija Braća Pivac d.o.o.	511.519	7,2%
7.	Kapitalni fond d.d.	406.842	5,7%
8.	HPB D.D./Republika Hrvatska	167.281	2,3%
9.	Radnik d.d.	79.359	1,1%
10.	Bistra d.o.o.	77.778	1,1%
	Ostali dioničari	1.447.504	20,3%
	Ukupno	7.120.003	100,0%

*Centar za restrukturiranje i prodaju putem dva računa ima 1.241.474 dionica, Kapitalni fond d.d. ima 406.842 dionice, Republika Hrvatska dodatno na izdvojenom računu ima 167.281 dionicu.

Podravka d.d. ima stabilnu vlasničku strukturu unutar koje najznačajniji udio imaju Republika Hrvatska te domaći mirovinski fondovi. Ukupno je izdano 7.120.003 dionice nominalne vrijednosti 30,0 eura po dionici. Na dan 31. ožujka 2026. Republika Hrvatska drži 25,5% dionica, a domaći mirovinski fondovi

(obvezni i dobrovoljni) svi zajedno drže 49,1% dionica. Podravka d.d. pritom drži 0,6% vlastitih dionica. Dionice Podravke d.d. uvrštene su na Vodeće tržište Zagrebačke burze i u osam indexa Zagrebačke burze (CROBEX, CROBEX 10, CROBEXtr, CROBEX 10tr, CROBEXprime, CROBEXplus, CROBEXnutris i ADRIAprime).

VLASNIČKA STRUKTURA NA 31. OŽUJKA 2026.

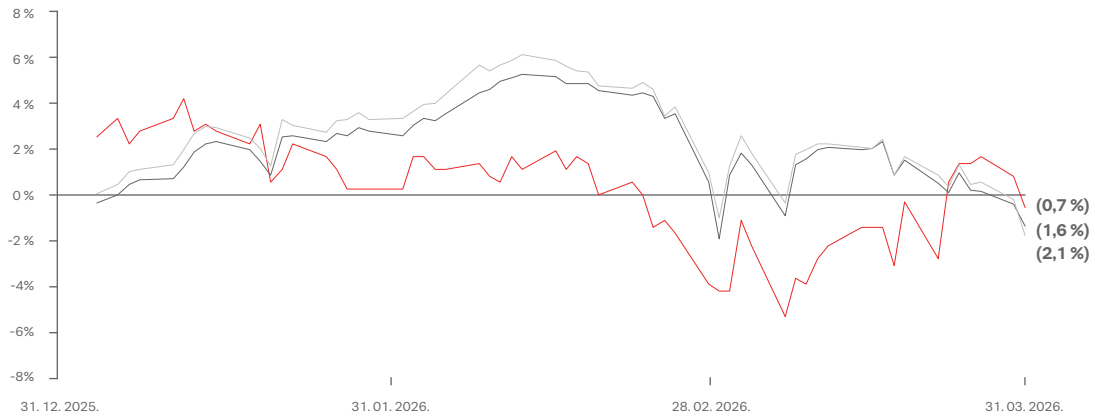


**Uključuje sve obvezne i dobrovoljne mirovinske fondove pod upravljanjem mirovinskih društava: AZ, ROMF, PBZCO i ERSTE.



KRETANJE CIJENE DIONICE 1. - 3. 2026.

PODR CROBEX CROBEX10



(zaključna cijena u eurima; zaključni bodovi)	31. prosinca 2025.	31. ožujka 2026.	%
PODR	150,0	149,0	(0,7%)
CROBEX	3.857,2	3.795,7	(1,6%)
CROBEX10	2.461,6	2.409,9	(2,1%)

U izvještajnom razdoblju cijena dionice Podravke ostvarila je nešto nižu cijenu od (-0,7%) u odnosu na kraj 2025. godine, dok istovremeno dionički indeksi u istom

periodu padaju više - CROBEX za (-1,6%) i CROBEX10 za (-2,1%).

OSTVARENJE NA HRVATSKOM TRŽIŠTU KAPITALA U 1. - 3. 2026.

(u eurima; u jedinicama) ¹	1. - 3. 2025.	1. - 3. 2026.	%
Prosječna ponderirana dnevna cijena	142,8	150,2	5,2%
Prosječan dnevni broj transakcija	11	15	31,7%
Prosječna dnevna količina	573	606	5,6%
Prosječan dnevni promet	79.229	90.966	14,8%

Prosječna ponderirana dnevna cijena dionice Podravke je u razdoblju 1. - 3. 2026. zabilježila rast od 5,2% u odnosu na usporedno razdoblje. U odnosu na razdoblje

1. - 3. 2025. prosječan dnevni broj transakcija viši je za 31,7%, prosječna dnevna količina viša je 5,6% uz prosječan dnevni promet koji je viši za 14,8%.

¹ Prosječna ponderirana dnevna cijena u izvještajnom razdoblju računa se kao zbroj prosječnih dnevnih cijena u izvještajnom razdoblju, pomnoženih s ponderom dnevnih količina. Ponder dnevnih količina dobiva se kao omjer količine pojedinog dana i ukupne količine u izvještajnom razdoblju. Formulom, Prosječna ponderirana dnevna cijena u izvještajnom razdoblju = $\sum \text{prosječna dnevna cijena} * (\text{dnevna količina} / \text{ukupna količina u izvještajnom razdoblju})$.

Ostali pokazatelji računati su kao običan prosjek prosječnih dnevnih transakcija/količina/prometa u izvještajnom razdoblju. Blok transakcije nisu uključene u izračune.



6 Dodatne tablice za 1. - 3. 2026.



Dodatne tablice za

1. - 3. 2026.

Izveštajna EBITDA je računata na način da je EBIT uvećan za amortizaciju i vrijednosna usklađenja dugotrajne materijalne i nematerijalne imovine. Vrijednosna usklađenja dugotrajne materijalne i nematerijalne imovine izvještajnog i usporednog razdoblja prikazana su u tabeli u nastavku.

IZRAČUN IZVJEŠTAJNE EBITDA

(u milijunima eura)	1. - 3. 2025. Podravka d.d.	1. - 3. 2026. Podravka d.d.
Izveštajni EBIT	12,18	11,47
+ amortizacija	4,28	5,12
+ vrijednosna usklađenja	-	-
Izveštajna EBITDA	16,46	16,59

IZRAČUN NORMALIZIRANE EBITDA

(u milijunima eura)	1. - 3. 2025. Podravka d.d.	1. - 3. 2026. Podravka d.d.
Normalizirani EBIT	12,28	11,56
+ amortizacija	4,28	5,12
+ vrijednosna usklađenja	-	-
Normalizirana EBITDA	16,56	16,68

JEDNOKRATNE STAVKE U 1. - 3. 2026. I 1. - 3. 2025.

U razdoblju 1. - 3. 2026. Podravka d.d. ostvarila je 0,08 mil. eura troškova otpremnina za zaposlenike uslijed reorganizacije. Procijenjeni utjecaji navedenih jednokratnih stavki na poreze iznose 0,02 mil. eura (umanjuje ga).

U razdoblju 1. - 3. 2025. knjiženi su troškovi vezani uz akviziciju poljoprivrednog segmenta Fortenova grupe u iznosu 0,51 mil. eura. Prihod od prefakturiranja navedenog troška prema povezanom društvu Podravki Agri d.o.o. iznosio je 0,41 mil. eura. Za ukupan efekt troškova akvizicije potrebno je sagledati konsolidirana izvješća Grupe Podravka. Procijenjeni utjecaj svih navedenih jednokratnih stavki na poreze iznosi 0,02 mil. eura (umanjuje ga).

PRIKAZ NORMALIZACIJE RAČUNA DOBITI I GUBITKA PODRAVKE D.D.

(u milijunima eura)	1. - 3. 2025. Podravka d.d.	1. - 3. 2026. Podravka d.d.
Izveštajni EBIT	12,18	11,47
+ trošak otpremnina	-	0,08
+ trošak vezan uz akviziciju poljoprivrednog segmenta Fortenova grupe	0,51	-
+ prihodi od prefakturiranja troškova vezanih uz akviziciju poljoprivrednog segmenta Fortenova grupe	(0,41)	-
Normalizirani EBIT	12,28	11,56
Izveštajna neto dobit	9,86	7,09
+ normalizacije iznad EBIT razine	0,10	0,08
+ procijenjeni utjecaj normalizacije na poreze	(0,02)	(0,02)
Normalizirana neto dobit	9,94	7,16



7 Nekonsolidirani financijski izvještaji za 1. - 3. 2026.



Nekonsolidirani financijski izvještaji za 1. - 3. 2026.

NEKONSOLIDIRANI IZVJEŠTAJ O DOBITI U 1. - 3. 2026.

(u tisućama eura)	1. - 3. 2025.	% prihoda od prodaje	1. - 3. 2026.	% prihoda od prodaje	% promjena
Prihodi od prodaje	92.564	100,0%	95.726	100,0%	3,4%
Troškovi sadržani u prodanim proizvodima	(62.055)	(67,0%)	(66.177)	(69,1%)	6,6%
Bruto dobit	30.509	33,0%	29.548	30,9%	(3,1%)
Opći i administrativni troškovi	(6.857)	(7,4%)	(6.967)	(7,3%)	1,6%
Troškovi prodaje i distribucije	(7.721)	(8,3%)	(7.437)	(7,8%)	(3,7%)
Troškovi marketinga	(3.894)	(4,2%)	(3.926)	(4,1%)	0,8%
Ostali (troškovi) / prihodi, neto	141	0,2%	253	0,3%	(78,9%)
Operativna dobit	12.179	13,2%	11.471	12,0%	(5,8%)
Financijski prihodi	2.341	2,5%	174	0,2%	(92,6%)
Ostali financijski troškovi	(175)	(0,2%)	(139)	(0,1%)	(20,7%)
Rashodi od kamata po kreditima	(2.588)	(2,8%)	(2.832)	(3,0%)	9,5%
Neto tečajne razlike po kreditima	(18)	(0,0%)	(6)	(0,0%)	68,0%
Neto financijski troškovi	(439)	(0,5%)	(2.803)	(2,9%)	(538,8%)
Dobit prije poreza	11.740	12,7%	8.668	9,1%	(26,2%)
Tekući porez na dobit	(102)	(0,1%)	0	0,0%	(100,0%)
Odgođeni porez	(1.780)	(1,9%)	(1.579)	(1,6%)	(11,3%)
Porez na dobit	(1.882)	(2,0%)	(1.579)	(1,6%)	(16,1%)
Neto dobit za godinu	9.858	10,6%	7.089	7,4%	(28,1%)



NEKONSOLIDIRANI IZVJEŠTAJ O FINANCIJSKOM POLOŽAJU NA 31. OŽUJKA 2026.

(u tisućama eura)	31.12. 2025.	% udjela	31.03. 2026.	% udjela	% promjena
IMOVINA					
Dugotrajna imovina					
Nematerijalna imovina	18.547	2,0%	19.578	2,1%	5,6%
Nekretnine, postrojenja i oprema	208.075	22,6%	206.242	22,5%	(0,9%)
Imovina s pravom korištenja	8.592	0,9%	8.212	0,9%	(4,4%)
Ulaganje u nekretnine	13.500	1,5%	13.450	1,5%	(0,4%)
Ulaganja u ovisna društva	464.802	50,4%	464.802	50,8%	0,0%
Dugotrajna financijska imovina	6.753	0,7%	7.960	0,9%	17,9%
Odgodena potrebna imovina	20.303	2,2%	18.724	2,0%	(7,8%)
Ukupna dugotrajna imovina	740.572	80,4%	738.968	80,7%	(0,2%)
Kratkotrajna imovina					
Zalihe	93.568	10,2%	91.253	10,0%	(2,5%)
Potraživanja od kupaca i ostala potraživanja	73.223	7,9%	78.076	8,5%	6,6%
Financijska imovina po fer vrijednosti kroz dobit ili gubitak	0	0,0%	50	0,0%	n/p
Potraživanja za porez na dobit	0	0,0%	5	0,0%	n/p
Novac i novčani ekvivalenti	10.454	1,1%	3.725	0,4%	(64,4%)
Dugotrajna imovina namijenjena prodaji	3.636	0,4%	3.636	0,4%	0,0%
Ukupna kratkotrajna imovina	180.881	19,6%	176.745	19,3%	(2,3%)
Ukupna imovina	921.453	100,0%	915.713	100,0%	(0,6%)



NEKONSOLIDIRANI IZVJEŠTAJ O FINANCIJSKOM POLOŽAJU NA 31. OŽUJKA 2026.

(u tisućama eura)	31.12. 2025.	% udjela	31.03. 2026.	% udjela	% promjena
GLAVNICA I OBVEZE					
Kapital i pričuve					
Upisani kapital	213.600	23,2%	213.600	23,3%	0,0%
Kapitalna dobit	14.616	1,6%	14.616	1,6%	0,0%
Vlastite dionice	(4.541)	(0,5%)	(4.541)	(0,5%)	0,0%
Pričuve	134.059	14,5%	134.059	14,6%	0,0%
Zadržana dobit / (preneseni gubitak)	86.222	9,4%	93.311	10,2%	8,2%
Ukupna glavnica	443.956	48,2%	451.045	49,3%	1,6%
Dugoročne obveze					
Kredit i zajmovi	302.978	32,9%	331.618	36,2%	9,5%
Obveze po najmovima	7.100	0,8%	6.731	0,7%	(5,2%)
Dugoročna rezerviranja za primanja zaposlenih	4.242	0,5%	4.242	0,5%	0,0%
Ostala dugoročna rezerviranja	713	0,1%	733	0,1%	2,8%
Ukupne dugoročne obveze	315.033	34,2%	343.324	37,5%	9,0%
Kratkoročne obveze					
Obveze prema dobavljačima i ostale obveze	61.097	6,6%	65.262	7,1%	6,8%
Financijske obveze po fer vrijednosti kroz dobit ili gubitak	0	0,0%	44	0,0%	n/p
Kredit i zajmovi	96.086	10,4%	51.012	5,6%	(46,9%)
Obveze po najmovima	1.799	0,2%	1.840	0,2%	2,3%
Kratkoročna rezerviranja za primanja zaposlenih	3.462	0,4%	3.167	0,3%	(8,5%)
Ostala kratkoročna rezerviranja	20	0,0%	19	0,0%	(5,0%)
Ukupne kratkoročne obveze	162.464	17,6%	121.344	13,3%	(25,3%)
Ukupne obveze	477.497	51,8%	464.668	50,7%	(2,7%)
Ukupna glavnica i obveze	921.453	100,0%	915.713	100,0%	(0,6%)



NEKONSOLIDIRANI IZVJEŠTAJ O NOVČANOM TOKU U 1. - 3. 2026.

(u tisućama eura)	1. – 3. 2025.	1. – 3. 2026.	% promjena
Dobit prije poreza	11.740	8.668	(26,2%)
Amortizacija	4.279	5.122	19,7%
(Ukidanje umanjenja) / umanjenje vrijednosti danih kredita i kamata	(1)	(58)	n/p
Promjena financijskih instrumenata po fer vrijednosti kroz RDG	(28)	(7)	75,0%
Prihod od dividendi i slično	(2.045)	-	100,0%
(Dobici)/gubici od prodaje i rashoda dugotrajne imovine i imovine s pravom korištenja	14	(5)	(135,7%)
(Ukidanje umanjenja) / umanjenje potraživanja od kupaca i ostalih potraživanja	(7)	272	n/p
Povećanje / (Smanjenje) rezerviranja	(495)	(277)	44,0%
Prihod od kamata	(268)	(167)	37,7%
Trošak kamata	2.762	2.971	7,6%
Tečajne razlike	4	10	150,0%
Ukupna usklađivanja	4.215	7.861	86,5%
Promjene u radnom kapitalu:			
(Povećanje) / Smanjenje zaliha	(5.439)	2.315	142,6%
(Povećanje) / Smanjenje potraživanja	7.493	(6.862)	(191,6%)
Povećanje / (Smanjenje) obveza	(503)	4.588	n/p
Novčani tok iz poslovnih aktivnosti	17.506	16.570	(5,3%)
(Plaćeni) / Vraćeni porez	(105)	(5)	95,2%
Plaćene kamate i naknade	(736)	(3.119)	(323,8%)
Neto novac ostvaren poslovnim aktivnostima	16.665	13.446	(19,3%)



NEKONSOLIDIRANI IZVJEŠTAJ O NOVČANOM TOKU U 1. - 3. 2026.

(u tisućama eura)	1. – 3. 2025.	1. – 3. 2026.	% promjena
Novčani tok iz ulagačkih aktivnosti			
Povećanje ulaganja u ovisna društva	(282.915)	-	100,0%
Kupnja nekretnina, postrojenja, opreme i nematerijalne imovine	(5.358)	(3.863)	27,9%
Primici od prodaje nekretnina, postrojenja, opreme i nematerijalne imovine	8	6	(25,0%)
Dani krediti	(4.843)	(5.506)	(13,7%)
Otplata danih kredita	301	6.162	n/p
Naplaćene kamate	128	101	(21,1%)
Naplaćene dividende	2.045	-	(100,0%)
Neto novac od ulagačkih aktivnosti	(290.634)	(3.100)	98,9%
Novčani tok od financijskih aktivnosti			
Primljeni krediti i zajmovi	286.247	49.000	(82,9%)
Otplata kredita i zajmova	(12.000)	(65.600)	(446,7%)
Nabava vlastitih dionica	(676)	-	100,0%
Prodaja vlastitih dionica	1.780	-	(100,0%)
Otplata obveza po osnovi najma	(321)	(472)	(47,0%)
Isplata dividende	(2)	(3)	(50,0%)
Neto novac od financijskih aktivnosti	275.028	(17.075)	(106,2%)
Neto (smanjenje) / povećanje novca i novčanih ekvivalenata	1.059	(6.729)	(735,4%)
Novac i novčani ekvivalenti na početku razdoblja	13.752	10.454	(24,0%)
Novac i novčani ekvivalenti na kraju razdoblja	14.811	3.725	(74,8%)



NEKONSOLIDIRANI IZVJEŠTAJ O PROMJENAMA GLAVNICE U 1. - 3. 2026.

<i>(u tisućama eura)</i>	Upisani kapital	Kapitalna dobit	Vlastite dionice	Ostale pričuve	Zadržana dobit / gubitak	Ukupno
Stanje 1. siječnja 2025. godine	213.600	16.982	(8.533)	134.205	59.176	415.430
<i>Sveobuhvatna dobit</i>						
Dobit za godinu	-	-	-	-	49.208	49.208
Aktuarski gubici (neto od odgođenog poreza)	-	-	-	(146)	-	(146)
Ostala sveobuhvatna dobit / (gubitak)	-	-	-	(146)	-	(146)
Ukupna sveobuhvatna dobit	-	-	-	(146)	49.208	49.062
<i>Transakcije s vlasnicima i prijenosi priznate direktno u glavnici</i>						
Isplate s temelja dionica	-	(2.788)	4.852	-	416	2.480
Fer vrijednost isplata s temelja dionica	-	422	-	-	-	422
Kupovina vlastitih dionica	-	-	(860)	-	-	(860)
Objavljena dividenda	-	-	-	-	(22.578)	(22.578)
Ukupno transakcije s vlasnicima priznate direktno u glavnici	-	(2.366)	3.992	-	(22.162)	(20.536)
Stanje 31. prosinca 2025. godine	213.600	14.616	(4.541)	134.059	86.222	443.956
<i>Sveobuhvatna dobit</i>						
Dobit za godinu	-	-	-	-	7.089	7.089
Ukupna sveobuhvatna dobit	-	-	-	-	7.089	7.089
<i>Transakcije s vlasnicima i prijenosi priznate direktno u glavnici</i>						
Ukupno transakcije s vlasnicima priznate direktno u glavnici	-	-	-	-	-	-
Stanje 31. ožujka 2026. godine	213.600	14.616	(4.541)	134.059	93.311	451.045

BILJEŠKE UZ FINACIJSKE IZVJEŠTAJE

U razdoblju 1. - 3. 2026. nije bilo promjene računovodstvenih politika.

Godišnje revidirano izvješće Podravke d.d. za 2025. godinu dostupno je na:

www.podravkagrupa.com/hr/datoteke/kategorija/financijska-izvjesca/

IMPLIKACIJA RUSKO-UKRAJINSKE KRIZE NA POSLOVANJE PODRAVKE D.D.

U segmentu Prehrane tržište Rusije nije značajno s aspekta ukupnih prihoda od prodaje niti s aspekta profitabilnosti.

Uprava Podravke d.d. kontinuirano razmatra sve rizike povezane s rusko-ukrajinskim sukobom te ocjenjuje da ti rizici ne ugrožavaju stabilnost poslovanja Podravke d.d.



Koprivnica, 20. travnja 2026.

IZJAVA OSOBA ODGOVORNIH ZA SASTAVLJANJE FINACIJSKIH IZVJEŠTAJA

Prema našem najboljem saznanju nerevidirani nekonsolidirani financijski izvještaji Podravke d.d. za razdoblje 1. - 3. 2026. godine pripremljeni su u skladu sa Zakonom o računovodstvu Republike Hrvatske i Međunarodnim standardima financijskog izvještavanja, usvojenim od Europske unije (EU MSFI) te daju cjelovit i istinit prikaz imovine i obveza, dobitka i gubitka, financijskog položaja i poslovanja.

Direktorica Korporativnog računovodstva:

Katarina Petković



Član Uprave:

Davor Doko



Podravka
PREHRAMBENA INDUSTRIJA D.D.
KOPRIVNICA 286

KONTAKT

Podravka d.d.


Ante Starčevića 32, 48 000 Koprivnica

www.podravkagrupa.com

Odnosi s investitorima

e-mail: ir@podravka.hr





PODRAVKA



Stvaramo ukusniji svijet.
Uvijek sa srcem.