


Rezultati
poslovanja
Podravke d.d.
za razdoblje
1. - 12. 2024.

NEREVIDIRANO



1. OPĆI PODACI	3
2. ZNAČAJNI DOGAĐAJI U 1. - 12. 2024. I NAKON DATUMA BILANCE	5
3. GLAVNA OBILJEŽJA REZULTATA POSLOVANJA PODRAVKE D.D. U 1. - 12. 2024.	14
4. KLJUČNE ZNAČAJKE BILANCE NA 31. PROSINCA 2024. I IZVJEŠTAJA O NOVČANOM TOKU U 1. - 12. 2024.	17
5. DIONICA U 1. - 12. 2024.	20
6. DODATNE TABLICE ZA 1. - 12. 2024.	23
7. NEKONSOLIDIRANI FINANCIJSKI IZVJEŠTAJI ZA 1. - 12. 2024.	26
8. IZJAVA O ODGOVORNOSTI	34
9. KONTAKT	35



1

Opći podaci



OPĆI PODACI

Podravka prehrambena industrija d.d., Koprivnica osnovana je u Hrvatskoj. Danas se ubraja među vodeće kompanije u industriji u kojoj djeluje na području jugoistočne, srednje i istočne Europe. Osnovna poslovna aktivnost je proizvodnja širokog asortimana prehrambenih proizvoda.

Sjedište Društva nalazi se u Koprivnici, Hrvatska, na adresi Ante Starčevića 32.

Dionice Društva kotiraju na Vodećem tržištu Zagrebačke burze.

UPRAVA NA 31. PROSINCA 2024. GODINE

PREDSJEDNICA	Martina Dalić
ČLANICA	Ljiljana Šapina
ČLAN	Davor Doko
ČLAN	Milan Tadić
ČLAN	Ivan Ostojić

Nerevidirani, nekonsolidirani financijski izvještaji pripremljeni su u skladu s Međunarodnim standardima financijskog izvještavanja usvojenima od strane Europske unije (MSFI).



2

Značajni događaji u 1. - 12. 2024. i nakon datuma bilance



ZNAČAJNI DOGAĐAJI U 1. - 12. 2024. I NAKON DATUMA BILANCE

ZAKLJUČENA AKVIZICIJA BELJA PLUS, VUPIKA PLUS I PIK-A VINKOVCI PLUS

Podravka je 31. siječnja 2025. zaključila akviziciju poljoprivrednog segmenta Fortenova grupe. Kroz novoosnovano društvo Podravka Agri d.o.o., u kojem Podravka drži 84,99% vlasništva, a Europska banka za obnovu i razvoj (EBRD) 15,01%, preuzete su kompanije Belje plus, Vupik plus, PIK Vinkovci plus, Energija Gradec, Belje Agro-Vet plus i Felix plus.

Poljoprivreda je postala treći stup poslovanja Grupe Podravka, uz Prehranu i Farmaceutiku. Podravka Agri preuzima upravljanje nad poljoprivrednim tvrtkama, koje će i dalje poslovati kao samostalna društva, ali sada unutar snažne i stabilne grupacije.

Vrijednost transakcije je 333 milijuna eura za što je Podravka osigurala 283 milijuna eura putem klupskog kredita hrvatskih banaka, dok je EBRD pridonio s 50 milijuna eura. Partnerstvo s EBRD-om donosi dodatni prijenos znanja, najbolje svjetske prakse u upravljanju poljoprivrednim sustavima te jačanje korporativnog upravljanja.

Ova akvizicija dodatno učvršćuje Podravkinu poziciju među vodećim domaćim kompanijama, čija većina prihoda dolazi s međunarodnih tržišta. Također, njome se nastavlja i suradnja s Fortenova grupom, pri čemu će Belje plus, Vupik plus i PIK Vinkovci plus održati poslovne odnose s tvrtkama poput PIK Vrbovec plus, Zvijezda plus i Jamnica plus.

Podravka u prezetim tvrtkama planira pokrenuti investicijski ciklus s fokusom na modernizaciju tehnologije, sustave navodnjavanja i poboljšanje uvjeta rada. Briga za radnike i njihova materijalna prava ostaju jedan od ključnih prioriteta. Također, nastavit će se suradnja s postojećim kooperantima, uz planirano širenje mreže dobavljača, čime će se dodatno ojačati domaća proizvodnja i stabilnost lanca opskrbe.

Ovim preuzimanjem započelo je novo poglavlje za Grupu Podravka – koja sada premašuje prihode od milijardu eura i broji više od 8.800 zaposlenih.

USPJEŠNO PROVEDEN INVESTICIJSKI CIKLUS GRUPE PODRAVKA VRIJEDAN GOTOVO 250 MILIJUNA EURA

Svečanim otvorenjem novog logističko-distributivnog centra (LDC) u Koprivnici, Podravka je krajem 2024. zaključila najznačajniji investicijski ciklus u svojoj povijesti – koji je započeo 2021. godine sukladno usvojenoj Strategiji poslovanja do 2025. godine. Završeni investicijski ciklus vrijedan je gotovo 250 milijuna eura i označava najveći modernizacijski iskorak u povijesti Podravke, a proveden je bez zaduživanja. Tijekom 2024. su realizirane investicije u iznosu od 77 milijuna eura, što je gotovo 12% više nego 2023. godine.

Kroz cjelokupni investicijski ciklus modernizirani su proizvodni kapaciteti, uvedene nove tehnologije, unaprijeđeni radni uvjeti te postavljeni temelji za dugoročnu održivost i rast. Sve to rezultiralo je s jednom novom tvornicom, 11 novih proizvodnih linija, 15 novih pakirnih linija odnosno punilica, šest sterilizatora, više od 33 tisuće solarnih panela te logističko-distributivnim centrom, ujedno i najvećom pojedinačnom investicijom cijelog ciklusa.



Među najvećim ulaganjima provedenim od 2021. – 2024. nalaze se:

- **Novi logističko distributivni centar (LDC) u Koprivnici** vrijedan više od 48 milijuna eura, otvoren u 2024. godini – smješten je u industrijskoj zoni Danica u Koprivnici te projektiran tako da zadovolji očekivane dugoročne potrebe za skladišnim prostorom na hrvatskom tržištu uz mogućnost daljnjih proširenja. S ukupnom površinom od gotovo 26.000 m², LDC ima kapacitet od 62.000 paletnih mjesta, omogućavajući skladištenje do 32.500 tona proizvoda. Baziran je na naprednom sustavu skladištenja i obrade proizvoda koji smanjuje unutarnji transport, optimizira troškove i omogućuje dugoročne energetske uštede, čime značajno doprinosi i smanjenju emisija CO₂.

- **Novi pogon za preradu rajčice u Varaždinu** vrijedan više od 13 milijuna eura, otvoren u 2024. godini – dnevnog kapaciteta od 1.000 tona te ukupnog kapaciteta u sezoni od preko 40.000 tona prerađene rajčice, čime je Podravka osigurala samodostatnost u proizvodnji ove kulture, što znači da sva rajčica koja se koristi u proizvodnji Podravkinih proizvoda poput pasate dolazi isključivo iz hrvatskih polja. Predstavlja značajan iskorak u modernizaciji i povećanju kapaciteta primarne prerade svježe rajčice u kontinentalnoj Hrvatskoj, omogućujući tako sigurnost kontinuiteta vlastite proizvodnje. Investicija uključuje i ulaganje u poljoprivrednu mehanizaciju i navodnjavanje.

- **Izgradnja nove Tvornice tjestenine u Koprivnici** vrijedne više od 15 milijuna eura, otvorene u 2024. godini – prva novoizgrađena tvornica u segmentu Prehrane u posljednjih 17 godina, koja uključuje proizvodnju industrijske i uvijene tjestenine te mogućnost širenja kapaciteta i ulaganja u obnovljive izvore energije. Tvornica je u 2024. i upotpunjena novom visoko automatiziranom linijom za Noodles vrijednom više od 5,5 milijuna eura – kapaciteta od preko četrdeset milijuna komada noodlesa godišnje. Podravkini noodlesi proizvode se za hrvatsko tržište, a izvoze se i na petnaestak tržišta jugoistočne i srednje Europe. Ovim projektom Podravka je još snažnije zakoračila u rastuću kategoriju instant jela, čime mlađoj ciljnoj skupini nudi brz i praktičan obrok.

- **Modernizacija i konsolidacija pekara u Sloveniji** vrijedna gotovo 26 milijuna eura – uključuje transformaciju Žita u modernu pekarsku industriju. Konsolidirana je proizvodnja, povećana učinkovitost, a optimiziran je i asortiman. Tijekom cijelog procesa, od početka 2022. do kraja 2024., Grupa Podravka je u Žito investirala u 3 nove automatizirane proizvodne linije te 3 nove pakirne linije.

- **Ulaganja u tehnološku modernizaciju i okolišnu održivost proizvodnje** – uključuje investicije vrijedne više od 25 milijune eura, a između ostalog: ulaganje u modernizaciju Tvornice voća i povrća u povećanje kapaciteta i nove linije vrijedno više od 6 milijuna eura; ulaganje u ekstruder vrijedan 3,6 milijuna eura s ciljem osiguranja pretpostavke za daljnji rast prodaje postojećih i novih proizvoda u kategoriji žitarica za doručak; automatiziranu liniju za punjenje gotovih jela u pouch pakiranju vrijednu gotovo 2 milijuna eura; ulaganje u liniju za pakiranje masnih kocki vrijedno više od 1 milijun eura; ulaganje u 6 novih sterilizatora u pogonu Mesnih konzervi Tvornice mesnih proizvoda u iznosu od 2,5 milijuna eura; izgradnju sustava za potpuno ekološku i zelenu tehnologiju za dezinfekciju sirovina baziranu na prirodnoj metodi bez korištenja kemijskih supstanci; ulaganje u zamjenu amonijačnog cjevovoda u svrhu osiguranja sigurnosti radnika i proizvodnih procesa; modernizaciju teretnog voznog parka kroz nabavku 42 nova vozila vrijednu više od 4 milijuna eura.



- **Digitalizacija proizvodnje** – uključuje digitalizaciju više od 100 proizvodnih linija, čime je digitalizirano praćenje, evidencija i kontrola rada na proizvodnim linijama, što omogućuje bolju efikasnost pogona i upotrebu proizvodnih resursa.

- **Ulaganja u unapređenje uvjeta rada** – uključuje, između ostalog: energetska i informatička rekonstrukciju i modernizaciju poslovnog sjedišta u Koprivnici vrijednu gotovo 14 milijuna eura, završenu 2022. godine – prva sveobuhvatna obnova zgrade od 1979. godine, s fokusom na energetska učinkovitost, modernizaciju prostora i poboljšanje radnih uvjeta; obnovu i ostalih uredskih prostora na lokaciji sjedišta kompanije; klimatizaciju tvornica.

- **Izgradnja centralnog objekta za transport i održavanje sa pratećim objektima** u iznosu od 3 milijuna eura – čime se modernizira logistički proces, konsolidiraju skladišni kapaciteti i transport uz poboljšanje prometne sigurnosti i radnih uvjeta.

- **Ulaganja u održivu energiju** – uključuju instalaciju solarnih elektrana na gotovo svim vlastitim objektima, čime se značajno smanjuje emisija CO₂, a udio obnovljivih izvora energije u ukupnoj potrošnji energije trenutno je na 34%. Investicija je provedena u dvije faze i sufinancirana je sredstvima iz Programa ruralnog razvoja te Modernizacijskog fonda. Za prvu fazu investicije – projekt najveće integrirane sunčane elektrane u Hrvatskoj, Podravka je 2023. godine dobila prestižnu nagradu Hrvatskog energetskeg društva „Hrvoje Požar“ u kategoriji za realizirani projekt racionalnog gospodarenja energijom i unapređenje okoliša. Druga faza je završena u 2024. godini, čime je dovršena implementacija sunčanih elektrana Grupe Podravka u Koprivnici, Varaždinu i Dugopolju, kao i ona u Mariboru. Sljedeća faza investicije u sunčane elektrane uključit će i novoizgrađeni LDC u Koprivnici. Završetak treće faze očekuje se tijekom 2025. godine, a njome će se, kao i prethodnim dvjema, dodatno smanjiti troškovi električne energije na razini cijele Grupe Podravka.

- **Ulaganja u navodnjavanje** – sustavi navodnjavanja preduvjet su uspješne proizvodnje povrća, čime se jača konkurentnost domaće poljoprivredne proizvodnje. Ulaganjem u navodnjavanje osiguravaju se veće količine kvalitetne sirovine za Podravkine tvornice, proizvodnja sirovine kontroliranog podrijetla („od polja do stola“), smanjenje potrebe za uvoznom sirovinom, i smanjenje troškova proizvodnje gotovog proizvoda. Projekt je sufinanciran od Europske unije i Republike Hrvatske iz Programa ruralnog razvoja.

- **Ulaganja u digitalizaciju planiranja i izvještavanja o profitabilnosti** – riječ je o investiciji koja omogućuje digitalizaciju procesa planiranja te izvještavanja o profitabilnosti poslovnih segmenata i tržišta. Samim time, postiže se viša razina fleksibilnosti prilikom procesa planiranja te izvještavanja, a procesi su uvelike automatizirani.

- **Tranzicija postojećeg SAP sustava na verziju SAP S/4HANA** – projekt vrijedan više od 4 milijuna eura, koji je uspješno zaključen u prvom kvartalu 2025. godine. Obuhvaća sve poslovne procese u 23 društva Grupe Podravka koji koriste raniju verziju SAP ERP. Promjenama su u najvećoj mjeri obuhvaćena područja financija, kontrolinga i prodaje. Napravljena je selektivna transformacija postojećih poslovnih procesa uz istovremeno provođenje optimizacije i unapređenja procesa i matičnih podataka.

- **Investicijsko održavanje** – uloženo je 22 milijuna eura.



ŠESTO POVEĆANJE PLAĆA RADNICIMA PODRAVKE I BELUPA U POSLJEDNJE TRI GODINE

Pregovarački timovi Podravke i Belupa te reprezentativnih sindikata su u prosincu 2024. završili još jedne pregovore oko izmjena i dopuna Kolektivnog ugovora Grupe Podravka. Radnicima Podravke i Belupa tako je od 1. siječnja 2025. ponovo porasla plaća i poboljšana su druga materijalna prava.

Postignutim dogovorom, osnovna bruto plaća svih radnika uvećana je za 90 eura, a tako uvećani iznos još je dodatno uvećan za 3%. Prosječno povećanje plaće radnika iznosi oko 9% odnosno 136 eura bruto. Važno je napomenuti da uz povećanje osnovne ugovorene plaće, Podravka radnicima isplaćuje i dodatke na plaću kao što su dodaci na staž, rad u smjenama te drugi prigodni dodaci čime se radnicima isplaćuje maksimalan iznos neoporezivih dodataka.

Ovim novim, šestim povećanjem plaće i materijalnih prava u posljednje tri godine, prosječna plaća radnika Podravke d.d. u odnosu na prosinac 2021. uvećana je oko 63%.

PREDSTAVLJEN NOVI KORPORATIVNI LOGO GRUPE PODRAVKA

Kako bi dodatno osnažila svoje prisustvo na globalnom tržištu te osigurala i podržala ostvarivanje strateških ciljeva postavljenih poslovnom i strategijom održivosti, Podravka je redizajnirala svoj vizualni identitet. Novi vizualni identitet prilagođen je novom vremenu te potrebama i ciljevima kompanije, a prvi put korporativni logotip Grupe Podravka odvojen je od proizvodnog logotipa brenda Podravka. Novi vizualni identitet temelji se na elementu srca i crvenoj boji, a u sebi je sačuvao najvažnije i najdugovječnije elemente prethodnih verzija, čuvajući tako dosadašnju prepoznatljivost i tradiciju kompanije. Također, omogućava jednostavniju i učinkovitiju komunikaciju s potrošačima i drugim dionicima.

PREDSTAVLJEN NOVI DIZAJN VEGETE

Nakon gotovo deset godina od zadnjeg osvježanja, Vegeta je dobila novi vizualni izričaj kojim podiže svoju vidljivost i globalnu atraktivnost. Cilj je da Podravkina inovacija i globalno najprepoznatljiviji proizvod ovim redizajnom privuče nove generacije potrošača te dodatno doprinese općoj poznatosti Vegete.

Projekt redizajna Vegete realiziran je u suradnji sa svjetski uglednom agencijom za strateški marketing BrandOpus sa sjedištem u Londonu. BrandOpus je agencija koja posluje diljem svijeta i ima ekspertizu osmišljavanja dizajna koji će biti privlačan na različitim tržištima: od Njemačke preko Hrvatske pa sve do Australije.



LANSIRANI NOVI PROIZVODI VEGETA FINE BLEND I O'PLANT MUESLI

Vegeta je najprodavaniji dehidrirani dodatak jelima u Europi¹ i vodeći brend na tržištu, koji je revolucionirao kategoriju univerzalnih začina dodavanjem komadića povrća, postavši time standard kojeg su nastavili slijediti i drugi. Kontinuirano pratimo i slušamo potrebe naših potrošača te uvodimo inovacije – baš kao što je Vegeta Fine blend dodatak jelima, ali bez vidljivih komadića povrća – a radi se o univerzalnom dodatku kakav ne postoji na tržištu. Vegeta Fine blend je jedinstvena, a receptura i okus su jednaki Vegeti Original. Idealna za sva ona jela u kojima je potrebna glatka tekstura začina.

O'Plant Muesli kombinacija su cjelovitih žitarica zaslađenih datuljama i dolaze u četiri različite varijante: s različitim sjemenkama, kakaom, matchom i voćem. Nositelj su Jamstvenog žiga Živjeti zdravo kojeg dodjeljuje Hrvatski zavod za javno zdravstvo i to isključivo za proizvode koje su analizirali njihovi stručnjaci te ih proglasili proizvodima koji nutritivno zadovoljavaju najviše kriterije.

PODRAVKA LANSIRALA COOLIE I DOBILA NAGRADU ZA NJENU PRETEČU SUPERFOODCHEF-AI

Podravka je krajem 2024. lansirala Coolie, svoju novu kulinarsku AI asistenticu koja posjetiteljima i korisnicima Coolinarike pruža pomoć i inspiraciju u svakodnevnom kuhanju. Ovaj inovativni projekt rezultat je kontinuiranog ulaganja u digitalizaciju uz pomoć agencije O1 Content&Technology – C3 Croatia i Infobipa.

Coolie ima bazu od čak 5.000 recepata s Coolinarike i s njom je moguće komunicirati putem Coolinarika web stranice, kao i WhatsApp kanala gdje nudi personalizirane prijedloge i vodi korisnike kroz proces kuhanja na zanimljiv i intuitivan način. Coolie se temelji na naprednoj AI tehnologiji uz pomoć koje pruža prilagođene kulinarske savjete i podršku, što korisnicima omogućuje da na brz i jednostavan način pronađu inspiraciju za obrok.

Podravka je krajem 2023. lansirala SuperfoodChef-AI, prvu verziju AI kulinarskog asistenta i preteču Coolie, koji je u svojoj bazi imao petstotinjak recepata. Coolie je razvijana osluškujući želje i potrebe potrošača, čime postaje znatno proaktivniji i personalizirani kulinarski asistent. Podravka je u lipnju 2024. za SuperfoodChef-AI osvojila dvije vrijedne nagrade od strane Native Advertising Institute u Kopenhagenu – u kategoriji Best Use of Artificial Intelligence i Best Native Advertising Strategy, čime se istaknula kao lider u digitalnim inovacijama.

¹ Navedena tvrdnja i izračuni temelje se na NIQ-ovim podacima iz panela trgovine u trideset (30) europskih država (Austriji, Bjelorusiji, Belgiji, BiH, Bugarskoj, Češkoj, Danskoj, Estoniji, Francuskoj, Grčkoj, Hrvatskoj, Irskoj, Italiji, Latviji, Litvi, Nizozemskoj, Norveškoj, Njemačkoj, Mađarskoj, Poljskoj, Portugalu, Rumunjskoj, Sjevernoj Makedoniji, Slovačkoj, Sloveniji, Srbiji, Španjolskoj, Švedskoj, Švicarskoj i Ukrajini), prema kojima je Vegeta vodeća robna marka po količinskoj prodaji u kategoriji dehidriranih (suhih) dodataka jelima u razdoblju listopad 2022. – rujan 2023. na razini ukupnog maloprodajnog tržišta sukladno lokalnim definicijama (autorska prava © 2023, Nielsen Consumer LLC, sva prava pridržana).



PODRAVKA DOBILA JOŠ JEDNO PRIZNANJE ZA SVOJU NUTRITIVNU STRATEGIJU – HEALTHCOMM AWARD

Tijekom 2023. godine Podravka je napravila komunikacijsku kampanju „Hrana koja brine o vama“. Njeni su glavni ciljevi bili potaknuti svijest o važnosti zdrave prehrane, o Podravkinim proizvodima koji odgovaraju nutritivno uravnoteženoj prehrani i omogućuju ukusne obroke te promocija Nutritivne strategije i svega što se u sklopu nje radi. Upravo za rezultate postignute tom kampanjom, ali i za sve što se radilo ranijih godina, Podravka je osvojila nagradu HealthComm Award za najveći doprinos javnom zdravlju društva. Dodjela je organizirana u sklopu HealthComm Foruma koji se u lipnju 2024. održao u Zagrebu.

Od 2014. do kraja 2023. godine Podravka je u svojim proizvodima smanjila sol za 350, a šećer za 1.784 tona. Iz slanih kategorija proizvoda u prosjeku je uklonjeno 17% soli, dok je iz slatkih kategorija uklonjeno u prosjeku 30% šećera.

Također, Podravka je razvila vlastite alate za upravljanje nutritivnom kvalitetom proizvoda – nutritivne profile. Oni predstavljaju jedinstvenu metodologiju preporučenih kriterija za sadržaj makro i mikro nutrijenata po serviranju proizvoda koja je znanstveno potvrđena od strane Prehrambeno-biotehnološkog fakulteta Sveučilišta u Zagrebu.

Uz to, Podravka je razvila normative za jela u osnovnim školama čiji je osnivač Koprivničko-križevačka županija što je dovelo do unapređenja i standardiziranja prehrane u 18 osnovnih škola.

Podravkina Nutritivna strategija sadrži ciljeve do 2027. godine. Ciljevi se odnose na daljnje smanjenje sastojaka poput soli i šećera, uklanjanje nepoželjnih sastojaka kao što su aditivi, pojačivači okusa, bojila, palmina mast. Istovremeno se vodi računa o dodavanju pozitivnih sastojaka poput proteina, vlakana, vitamina, minerala, žitarica od cjelovitog zrna te se razvijaju i BIO proizvodi, proizvodi za vegetarijance / vegane te proizvodi bez glutena.

LANSIRAN BELUPO B.FIT PROGRAM – SVEOBUH VATNO RJEŠENJE ZA SMANJENJE TJELESNE MASE

Na hrvatsko tržište u 2024. je lansiran Belupo B.Fit program, sveobuhvatno rješenje za kontrolu i smanjenje prekomjerne tjelesne mase. Osim programa prehrane, B.Fit predstavlja liniju proizvoda koji sadrže nutritivno izbalansirane zamjenske obroke.

B.Fit je nastao u suradnji Belupa i Podravke, koji su prepoznali ozbiljan javnozdravstveni problem s kojim se suočava gotovo dvije trećine (65%) stanovnika Hrvatske koji imaju prekomjernu tjelesnu masu ili debljinu (42% prekomjernu tjelesnu masu i 23% debljinu)².

B.Fit program namijenjen je svima koji žele poboljšati svoje životne navike i koji su u potrazi za dugoročnim i zdravstveno prihvatljivim rješenjem za redukciju tjelesne mase te personaliziranim pristupom. B.Fit liniju proizvoda prati i cjeloviti program podrške smanjenju prekomjerne tjelesne mase koji je klinički dokazan u studiji koju je provela Dječja bolnica Srebrnjak.

² Izvor: Europska zdravstvena anketa u Hrvatskoj 2019. European Health Interview survey (EHIS). Osnovni pokazatelji. Hrvatski zavod za javno zdravstvo, 2021



Program omogućuje zdravstveno pouzdan i siguran gubitak tjelesne mase kroz usvajanje zdravih životnih navika. Program podrške koncipiran je na sveobuhvatnom pristupu regulacije tjelesne mase i sastoji se od proizvoda, jelovnika te podrške nutricionista i liječnika, uz savjete kineziologa za tjelovježbu koji su dostupni na web stranici www.bfit.hr.

PODRAVKI CERTIFIKAT EQUAL PAY CHAMPION

Profesionalnu jednakost i jednakost šansi Podravka uključuje u sve procese upravljanja ljudskim resursima. Da to sve nisu samo napori već da iza njih stoje konkretni rezultati, potvrđeno je dobivanjem Equal Pay Champion certifikata. Prvi je to certifikat u Hrvatskoj koji se vodi principom „Jednaka plaća za jednaki rad“, a pokrenut je s ciljem prepoznavanja poslodavaca koji su odlučni u tome da postignu ravnopravnost, pravednost i jednakost u svojoj organizaciji. Naglasak je na aktivnom poticanju inkluzivne organizacijske kulture koja omogućava jednake prilike za sve.

U Podravki je uvođenjem novog sustava plaća u 2023. definirana nova osnovna plaća bez obzira na spol izvršitelja, a što je utjecalo na smanjenje rodnog jaza u plaćama. Prijave za posao nisu rodno definirane te se žene i muškarci podjednako zapošljavaju. Isto tako, ovisno o kvalifikacijama, imaju jednake mogućnosti za razvoj i napredovanje. Kod otvaranja menadžerskih i stručnih radnih mjesta ili kod napredovanja aktivno se traže dodatne kompetentne kandidatkinje. Pozitivan primjer je i Uprava Podravke d.d. gdje je udio žena 40%, što je u skladu sa Strategijom Europske unije za rodnu ravnopravnost do 2025.

Podravka je među 16 poslodavaca koji su 2024. primili priznanje za svoj rad prema smanjivanju razlika u plaćama između spolova te su proglašeni predvodnicima na tom putu. Certifikat Equal Pay Champion dodjeljuje Grupa SELECTIO, vodeća grupacija za savjetovanje u ljudskim potencijalima.

PODRAVKI PONOVO DODIJELJEN CERTIFIKAT POSLODAVAC PARTNER

Predanost Podravke u dostizanju najviših standarda u području upravljanja ljudskim potencijalima ponovno je prepoznata u veljači 2025. godine. Tako je Podravki ponovno dodijeljen certifikat Poslodavac Partner od strane SELECTIO Grupe. Poslodavac Partner najprestižnije je regionalno priznanje za izvrsnost u upravljanju ljudskim potencijalima. Certifikat se dodjeljuje poslovnim organizacijama koje dokazano zadovoljavaju visoke standarde kvalitete te povezanost praksi kroz cjelokupni sustav upravljanja ljudskim potencijalima.

PODRAVKA POSTALA DIJELOM EUROPEAN WOMEN ON BOARDS, NEPROFITNE UDRUGE KOJA PROMIČE RODNU RAVNOPRAVNOST DILJEM EUROPE

Podravka kontinuirano brine o zaposlenicima te o rodnoj jednakosti, a ovo partnerstvo dodatno osnažuje Podravkinu predanost da ostvari ravnopravnost spolova na radnom mjestu.



EWOB je europska neprofitna organizacija sa sjedištem u Bruxellesu. Od svog osnutka 2013. godine, EWOB djeluje s ciljem unapređenja rodne ravnopravnosti na razini visokog menadžmenta diljem Europe. Organizacija aktivno podupire žene i njihove karijerne težnje pružajući programe profesionalnog razvoja, mogućnosti međunarodnog umrežavanja i mjesečne događaje svojoj zajednici, koja danas broji preko 500 članova. EWOB također zagovara promjene diljem Europe kroz vlastita istraživanja i zagovaranje, u suradnji s lokalnim partnerima i europskim institucijama.

NA GLAVNOJ SKUPŠTINI PODRAVKE D.D. IZGLASANA ODLUKA O ISPLATI DIVIDENDE OD 3,20 EURA PO DIONICI, ŠTO JE 21% VIŠE NEGO LANI

Na Glavnoj skupštini Podravke d.d. koja je održana 16. svibnja 2024., dioničari Podravke d.d. potvrdili su prijedlog Uprave i Nadzornog odbora Podravke d.d. o isplati dividende od 3,20 eura po dionici, što je 21% više nego lani. Dividenda je isplaćena 12. srpnja 2024. svim dioničarima evidentiranim u knjizi dioničara na dan 14. lipnja 2024. godine.

Uzevši u obzir zadnju tržišnu cijenu dionice Podravke na kraju 2023. godine (163,00 EUR), iznos dividende implicira dividendni prinos od 2,0%. Kontinuitetom dividendnog prinosa kroz godine Grupa Podravka potvrđuje usmjerenost na ostvarenje očekivanja koja su postavili dioničari.

PODRAVKA PRIMILA DVIJE NAGRADE ZAGREBAČKE BURZE

S ciljem jačanja prepoznatljivosti tržišta kapitala i podržavanja njegovih aktivnih sudionika, Zagrebačka burza je i 2024. godine dodijelila Nagrade Zagrebačke burze. Tom prilikom, Podravki je pripala nagrada za Srebrnu Dionicu godine, a na temelju prometa i ostalih relevantnih kriterija koje je Podravkina dionica ostvarila tijekom 2024. godine.

Dodatno, Podravka je primila i drugu nagradu za odnose s ulagateljima koju dodjeljuje Poslovni dnevnik u partnerstvu sa Zagrebačkom burzom. Ovo je četvrti put u posljednjih pet godina da je Podravki dodijeljena ova nagrada, što pokazuje visoku razinu transparentnosti u izvještavanju te pravovremeno i kontinuirano komuniciranje svih značajnih događaja na poslovanje s investitorima i javnosti.

U PODRAVKINOM POSLOVNOM SJEDIŠTU ODRŽAN DAN INVESTITORA

U svibnju je održan Dan investitora Grupe Podravka u Podravkinom poslovnom sjedištu u Koprivnici s ciljem predstavljanja rezultata poslovanja te ključnih i aktualnih projekata i inicijativa na razini Grupe. Predstavnike mirovinskih i investicijskih fondova, banaka, analitičare te pružatelje investicijskih usluga dočekali su predsjednica Uprave Martina Dalić i član Uprave Davor Doko. Uz prezentaciju rezultata poslovanja za 2023. godinu, predstavnici investitora imali su priliku postaviti pitanja predstavnicima Uprave. U sklopu događaja organiziran je i obilazak tvorničkog kompleksa gdje su i iz prve ruke mogli vidjeti proces proizvodnje nekih od najpoznatijih Podravkinih proizvoda.



3

**Glavna obilježja
rezultata
poslovanja
Podravke d.d.
u 1. – 12. 2024.**



GLAVNA OBILJEŽJA REZULTATA POSLOVANJA PODRAVKE D.D. U 1. – 12. 2024.

PREGLED PRIHODA OD PRODAJE U 1. – 12. 2024.

NAPOMENA: Decimalne razlike moguće su uslijed zaokruživanja.

Prihodi od prodaje po poslovnim programima

<i>(u milijunima eura)</i>	1. - 12. 2023.	1. - 12. 2024.	Δ	%
PP Kulinarstvo	82,5	95,9	13,4	16,2%
PP Juhe	38,3	43,0	4,7	12,4%
PP Žitarice, snack i napitci	35,7	38,8	3,1	8,5%
PP Kremni namazi i slastice	33,0	38,1	5,1	15,5%
PP Pekarstvo	2,6	2,9	0,3	10,9%
PP Voće i povrće	54,2	57,2	3,0	5,4%
PP Osnovna hrana	18,4	17,1	(1,3)	(7,1%)
PP Mesni proizvodi	39,2	42,6	3,5	8,9%
PP Riba	17,1	18,4	1,2	7,2%
Ostala prodaja	24,6	21,3	(3,4)	(13,7%)
Ukupno	345,7	375,3	29,6	8,6%

NAPOMENA: od 1.1.2024. godine, uslijed interne reorganizacije, iz PP-a Osnovna hrana izdvojen je dio asortimana, te je kreiran novi PP Voće i povrće. Povijesni podaci prilagođeni su novoj strukturi radi usporedivosti.

Prihodi od prodaje po regijama

<i>(u milijunima eura)</i>	1. - 12. 2023.	1. - 12. 2024.	Δ	%
Tržišta Hrvatske i Slovenije	201,4	210,1	8,7	4,3%
Jugoistočna Europa	70,3	75,5	5,3	7,5%
ZE i prekoceanske zemlje	44,7	58,8	14,1	31,6%
Centralna Europa	24,6	25,7	1,2	4,8%
Istočna Europa	4,8	5,1	0,3	6,5%
Ukupno	345,7	375,3	29,6	8,6%



U razdoblju 1. - 12. 2024. godine ukupni prihodi od prodaje Podravke d.d. iznosili su 375,3 mil. eura što je 29,6 mil. eura (+8,6%) više u odnosu na usporedno razdoblje.

Rast prihoda zabilježili su svi poslovni programi izuzev Poslovnog programa Osnovna hrana i Ostala prodaja. Sva tržišta su ostvarila rast prihoda.

PROFITABILNOST PODRAVKE D.D. U 1. - 12. 2024.

NAPOMENA: Pregled i objašnjenja stavaka koje menadžment tretira kao jednokratne te pregled metodologije izračuna normaliziranog rezultata pruženi su u sekciji „Dodatne tablice za 1. - 12. 2024.“

(u milijunima eura)	Profitabilnost Podravke d.d.				Normalizirano			
	1. - 12. 2023.	1. - 12. 2024.	Δ	%	1. - 12. 2023.	1. - 12. 2024.	Δ	%
Prihodi od prodaje	345,7	375,3	29,6	8,6%	345,7	375,3	29,6	8,6%
Bruto dobit	91,4	115,8	24,3	26,6%	91,4	115,8	24,3	26,6%
EBITDA*	36,6	53,0	16,4	44,8%	36,1	51,7	15,6	43,2%
EBIT	20,5	36,8	16,4	79,9%	20,5	35,4	15,0	73,0%
Neto dobit	47,4	52,8	5,4	11,3%	27,7	41,9	14,2	51,4%
Bruto marža	26,4%	30,8%	+440 bb		26,4%	30,8%	+440 bb	
EBITDA marža	10,6%	14,1%	+353 bb		10,4%	13,8%	+333 bb	
EBIT marža	5,9%	9,8%	+389 bb		5,9%	9,4%	+352 bb	
Neto marža	13,7%	14,1%	+35 bb		8,0%	11,2%	+316 bb	

* EBITDA je računata na način da je EBIT uvećan za amortizaciju i vrijednosna usklađenja dugotrajne materijalne i nematerijalne imovine, normalizirana EBITDA je računata na način da je normalizirani EBIT uvećan za amortizaciju.

U razdoblju 1. - 12. 2024. Podravka d.d. je ostvarila rast bruto dobiti od 24,3 mil. eura (+26,6%). Operativna dobit prije amortizacije (EBITDA) viša je za 16,4 mil. eura (+44,8%), dok je normalizirana operativna dobit prije amortizacije (EBITDA) viša za 15,6 mil. eura (+43,2%) u odnosu na usporedno razdoblje.


Rast normalizirane operativne dobiti prije amortizacije (EBITDA) ostvaren je uslijed više razine prihoda od prodaje i više bruto dobiti, unatoč rastu investicija u poboljšanje materijalnih prava zaposlenika, a što je rezultiralo višim troškovima zaposlenika za 13,4 mil. eura (+18,7%).

Neto dobit viša je za 5,4 mil. eura (+11,3%), dok je normalizirana neto dobit viša za 14,2 mil. eura (+51,4%) u odnosu na usporedno razdoblje. Razlika između izvještajne i normalizirane neto dobiti primarno proizlazi iz efekta knjiženih poreznih poticaja koji su u 2023. godini iznosili 19,7 mil. eura, dok su u 2024. godini iznosili 8,5 mil. eura.



4

**Ključne značajke
bilance na dan
31. prosinca 2024.
godine i izvještaja o
novčanom toku u
1. - 12. 2024**



KLJUČNE ZNAČAJKE BILANCE NA DAN 31. PROSINCA 2024. GODINE

Ukupna imovina Podravke d.d. na 31. prosinca 2024. iznosila je 586,1 mil. eura, što je 11,2% više u odnosu na 31. prosinca 2023. godine.

NEKRETNINE, POSTROJENJA I OPREMA

Nekretnine, postrojenja i oprema Podravke d.d. su u odnosu na 31. prosinca 2023. viši za 35,1 mil. eura, odnosno (+20,0%) uslijed realiziranih kapitalnih investicija, provedenih u okviru snažnog investicijskog ciklusa na temelju usvojene Strategije poslovanja.

ZALIHE

U odnosu na 31. prosinca 2023. zalihe Podravke d.d. više su za 11,8 mil. eura (+17,4%) te se održavaju na optimalnoj razini sukladno potrebama poslovanja.

POTRAŽIVANJA OD KUPACA I OSTALA POTRAŽIVANJA

Potraživanja od kupaca i ostala potraživanja Podravke d.d. su u odnosu na 31. prosinca 2023. viša za 16,7 mil. eura (+22,2%), što je rezultat rasta prihoda od prodaje u izvještajnom razdoblju te odnosa između povezanih društava.

NOVAC I NOVČANI EKIVALENTI

Novac i novčani ekvivalenti Podravke d.d. na kraju promatranog razdoblja niži su za 2,9 mil. eura (-17,6%) u odnosu na 31. prosinca 2023.

DUGOROČNI I KRATKOROČNI KREDITI I ZAJMOVI

Dugoročni i kratkoročni krediti i zajmovi Podravke d.d. su na 31. prosinca 2024. za 32,4 mil. eura viši u odnosu na 31. prosinca 2023. prvenstveno uslijed većih primljenih kredita od povezanih društava.

OBVEZE PREMA DOBAVLJAČIMA I OSTALE OBVEZE

Obveze prema dobavljačima i ostale obveze Podravke d.d. niže su za 3,6 mil. eura (-5,3%) u odnosu na 31. prosinca 2023.

Navedeno kretanje rezultat je redovnog razvoja poslovanja.



KLJUČNE ZNAČAJKE IZVJEŠTAJA O NOVČANOM TOKU U 1. - 12. 2024.

Neto novčani tok od poslovnih aktivnosti je u 1. - 12. 2024. iznosio pozitivnih 35,4 mil. eura, uslijed ostvarenog operativnog poslovanja te kretanja radnog kapitala. Neto novčani tok od ulagačkih aktivnosti istovremeno je iznosio negativnih 45,1 mil. eura, ponajviše kao rezultat novčanih izdataka za kupnju dugotrajne materijalne i nematerijalne imovine koji iznose 52,2 mil. eura. U istom razdoblju neto novčani tok od financijskih aktivnosti iznosio je pozitivnih 6,8 mil. eura, ponajviše radi primljenih kredita i zajmova od povezanih društava uz zabilježenu isplatu dividende. Stavka novac i novčani ekvivalenti je na 31. prosinca 2024. godine iznosila 13,8 mil. eura.



5

Dionica u 1. - 12. 2024.

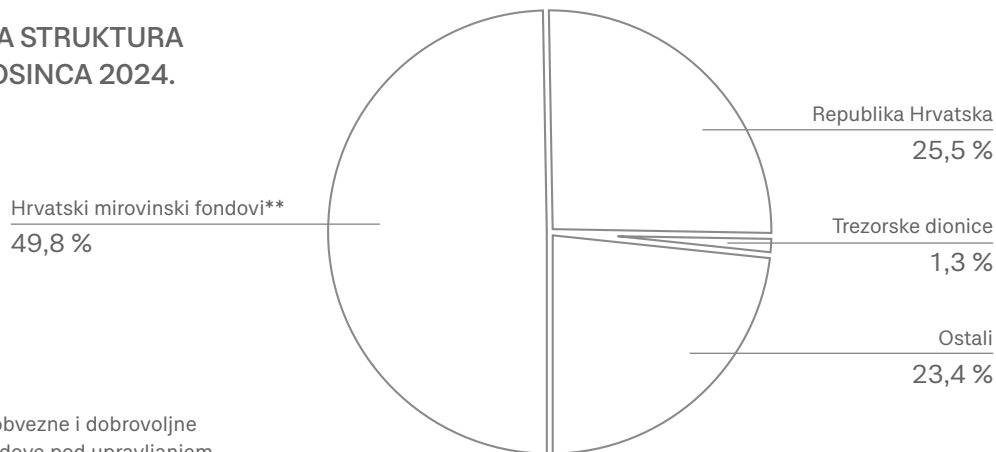


POPIS NAJVEĆIH DIONIČARA NA 31. PROSINCA 2024. GODINE

Br.	Dioničar	Broj dionica	% vlasništva
1.	PBZ Croatia osiguranje obvezni mirovinski fond kategorije B	1.097.644	15,4%
2.	AZ obvezni mirovinski fond kategorije B	932.563	13,1%
3.	CERP* - Hrvatski zavod za mirovinsko osiguranje	727.703	10,2%
4.	Erste Plavi obvezni mirovinski fond kategorije B	638.248	9,0%
5.	Raiffeisen obvezni mirovinski fond kategorije B	625.298	8,8%
6.	CERP* - Republika Hrvatska	452.792	6,4%
7.	Kapitalni fond d.d.	406.842	5,7%
8.	Mesna industrija Braća Pivac d.o.o.	370.977	5,2%
9.	Republika Hrvatska	167.281	2,3%
10.	OTP banka D.D. / zbirni skrbnički račun	97.035	1,4%
	Ostali dioničari	1.603.620	22,5%
	Ukupno	7.120.003	100,0%

* Centar za restrukturiranje i prodaju putem četiri računa ima 1.241.504 dionica, Kapitalni fond d.d. ima 406.842 dionice, Republika Hrvatska dodatno na izdvojenom računu ima 167.281 dionicu.

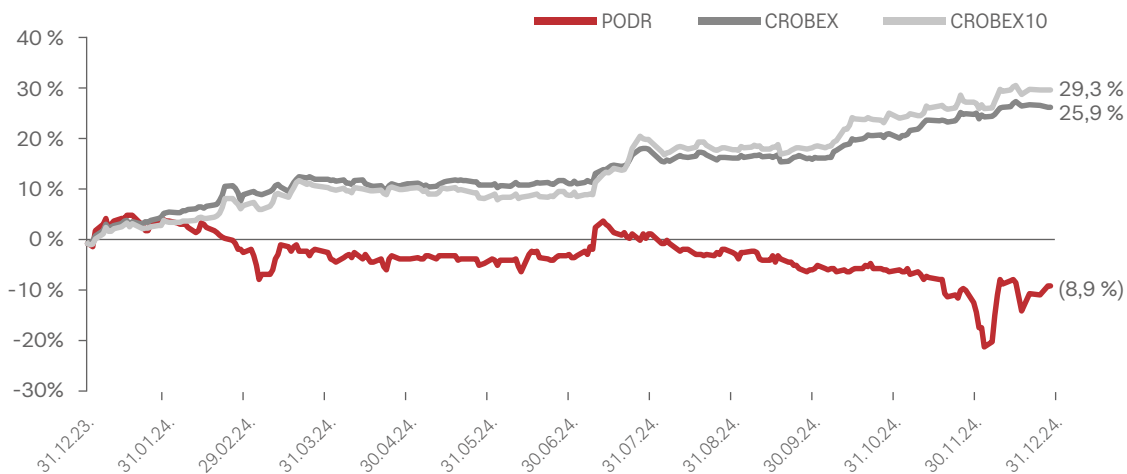
Podravka d.d. ima stabilnu vlasničku strukturu unutar koje najznačajniji udio imaju Republika Hrvatska te domaći mirovinski fondovi. Ukupno je izdano 7.120.003 dionice nominalne vrijednosti 30,0 eura po dionici. Na dan 31. prosinca 2024. Republika Hrvatska drži 25,5% dionica, a domaći mirovinski fondovi (obvezni i dobrovoljni) svi zajedno drže 49,8% dionica. Podravka d.d. pritom drži 1,3% vlastitih dionica. Dionice Podravke d.d. uvrštene su na Vodeće tržište Zagrebačke burze i u osam indexa Zagrebačke burze (CROBEX, CROBEX10, CROBEXtr, CROBEX10tr, CROBEXprime, CROBEXplus, CROBEXnutris i ADRIAprime).

VLASNIČKA STRUKTURA
NA 31. PROSINCA 2024.

** Uključuje sve obvezne i dobrovoljne mirovinske fondove pod upravljanjem mirovinskih društava: AZ, ROMF, PBZCO i ERSTE.



KRETANJE CIJENE DIONICE U 1. – 12. 2024.



(zaključna cijena u eurima; zaključni bodovi)	31. prosinca 2023.	31. prosinca 2024.	%
PODR-R-A	163,0	148,5	(8,9%)
CROBEX	2.533,9	3.191,2	25,9%
CROBEX10	1.548,6	2.002,7	29,3%

U izvještajnom razdoblju cijena dionice Podravke ostvarila je pad od 8,9% u odnosu na kraj 2023. godine. Istovremeno je ostvaren rast dioničkih indeksa pri čemu je CROBEX ostvario rast od 25,9%, a CROBEX10 od 29,3%.

OSTVARENJE NA HRVATSKOM TRŽIŠTU KAPITALA U RAZDOBLJU 1. – 12. 2024.

(u eurima; u jedinicama) ³	1. - 12. 2023.	1. - 12. 2024.	%
Prosječna ponderirana dnevna cijena	129,9	157,7	21,4%
Prosječan dnevni broj transakcija	14	12	(19,0%)
Prosječna dnevna količina	1.366	725	(46,9%)
Prosječan dnevni promet	176.797,9	114.324,9	(35,3%)

Prosječna ponderirana dnevna cijena dionice Podravke je u razdoblju 1. - 12. 2024. zabilježila porast od 21,4% u odnosu na usporedno razdoblje. U odnosu na razdoblje 1. - 12. 2023. prosječan dnevni broj transakcija niži je za 19,0%, prosječna dnevna količina niža je 46,9% uz prosječan dnevni promet koji je niži za 35,3%.

³ Prosječna ponderirana dnevna cijena u izvještajnom razdoblju računa se kao zbroj prosječnih dnevnih cijena u izvještajnom razdoblju, pomnoženih s ponderom dnevnih količina. Ponder dnevnih količina dobiva se kao omjer količine pojedinog dana i ukupne količine u izvještajnom razdoblju. Formulom, Prosječna ponderirana dnevna cijena u izvještajnom razdoblju = \sum prosječna dnevna cijena* (dnevna količina/ukupna količina u izvještajnom razdoblju). Ostali pokazatelji računati su kao običan prosjek prosječnih dnevnih transakcija/količina/prometa u izvještajnom razdoblju. Blok transakcije nisu uključene u izračune.

6

Dodatne tablice za 1. - 12. 2024.



DODATNE TABLICE ZA 1. - 12. 2024.

Izvještajna EBITDA je računata na način da je EBIT uvećan za amortizaciju i vrijednosna usklađenja dugotrajne materijalne i nematerijalne imovine. Vrijednosna usklađenja dugotrajne imovine izvještajnog i usporednog razdoblja prikazana su u tabeli u nastavku.

Vrijednosna usklađenja	1. - 12. 2023.	1. - 12. 2024.
(u milijunima eura)	Podravka d.d.	Podravka d.d.
Ulaganja u podružnice	0,36	-
Materijalna imovina	0,08	-
Nematerijalna imovina	0,16	-
Ukupno	0,59	-

Izračun izvještajne EBITDA	1. - 12. 2023.	1. - 12. 2024.
(u milijunima eura)	Podravka d.d.	Podravka d.d.
Izvještajni EBIT	20,46	36,82
+amortizacija	15,58	16,21
+vrijednosna usklađenja dugotrajne materijalne i nematerijalne imovine	0,59	-
Izvještajna EBITDA	36,63	53,03

Izračun normalizirane EBITDA	1. - 12. 2023.	1. - 12. 2024.
(u milijunima eura)	Podravka d.d.	Podravka d.d.
Normalizirani EBIT	20,48	35,44
+amortizacija	15,58	16,21
+vrijednosna usklađenja dugotrajne materijalne i nematerijalne imovine	-	-
Normalizirana EBITDA	36,06	51,65

JEDNOKRATNE STAVKE U 1. - 12. 2024. I 1. - 12. 2023.

U razdoblju 1. - 12. 2024. Podravka d.d. ostvarila je 0,24 mil. eura troškova otpremnina za zaposlenike uslijed reorganizacije i dugotrajnog bolovanja, 0,30 mil. eura troškova rezervacija za jednokratne nagrade povodom uvođenja novog SAP sustava, te 0,05 mil. eura troškova proizašlih zbog promjene fer vrijednosti ulaganja u Fortenova grupu (stari dug). U 2024. godini Podravka d.d. naplatila je granični dug od Fortenova grupe uključujući pripadajuću kamatu, a na temelju Nagodbe sklopljene u postupku Izvanredne uprave nad društvom Agrokor d.d. i njegovim ovisnim društvima u ukupnom iznosu od 8,25 mil. eura. Efekt u računu dobiti i gubitka iznosi pozitivnih 3,42 mil. eura (od čega efekt vezan uz granični dug iznosi 1,97 mil. eura dok financijski prihodi od kamata iznose 1,45 mil. eura). Tijekom 2024. godine knjiženi iznos troškova na Podravki d.d. vezanih uz akviziciju agro poslovanja Fortenova grupe u iznosu 1,37 mil. eura prefakturiran je na povezano društvo.



Za ukupan efekt troškova akvizicije potrebno je sagledati konsolidirana izvješća Grupe Podravka. Normalizacija ispod EBIT rezultata prvenstveno se odnosi na primljeni porezni poticaj sukladno Zakonu o poticanju ulaganja u iznosu od 8,5 mil. eura. Procijenjeni utjecaj svih navedenih jednokratnih stavki na poreze iznosi 0,51 mil. eura (uvećava ga).

U razdoblju 1. - 12. 2023. Podravka d.d. ostvarila je 0,05 mil. eura troškova otpremnina za zaposlenike na dugotrajnom bolovanju, trošak vrijednosnog usklađenja ulaganja u povezano društvo u Rusiji u iznosu od 0,36 mil. eura, vrijednosno usklađenje materijalne imovine koja se odnosi na opremu u iznosu od 0,08 mil. eura te vrijednosno usklađenje nematerijalne imovine za 0,16 mil. eura. Pozitivni efekti tijekom 2023. godine odnose se na prodaju dijela neoperativne imovine u iznosu od 0,54 mil. eura te na otpis obveza u iznosu od 0,08 mil. eura. Normalizacija ispod EBIT rezultata prvenstveno se odnosi na primljeni porezni poticaj sukladno Zakonu o poticanju ulaganja u iznosu od 19,72 mil. eura. Procijenjeni utjecaj svih navedenih jednokratnih stavki na poreze iznosi 4 tisuće eura (umanjuje ga).

PRIKAZ NORMALIZACIJE RAČUNA DOBITI I GUBITKA PODRAVKE D.D.

	1. - 12. 2023.	1. - 12. 2024.
<i>(u milijunima eura)</i>	<i>Podravka d.d.</i>	<i>Podravka d.d.</i>
Izvještajna EBIT	20,46	36,82
+ trošak otpremnina	0,05	0,24
+ prodaja neoperativne imovine	(0,54)	(0,00)
+ otpis obveza	(0,08)	-
+ ulaganja u podružnice	0,36	-
+ rezervacije za nagrade vezano uz novi SAP sustav	-	0,30
+ trošak vezan uz akviziciju agro poslovanja Fortenove	-	1,37
+ prihodi od prefakturiranja troškova vezanih uz akviziciju agro poslovanja Fortenove	-	(1,37)
+ promjena fer vrijednosti ulaganja vezano uz stari dug Fortenove	-	0,05
+ efekt vezan uz naplatu graničnog duga Fortenove	-	(1,97)
+ vrijednosno usklađenje materijalne imovine	0,08	-
+ vrijednosno usklađenje nematerijalne imovine	0,16	-
Normalizirana EBIT	20,48	35,44
Izvještajna neto dobit	47,40	52,77
+ normalizacije iznad EBIT razine	0,02	(1,38)
+ prihodi od kamata po osnovi graničnog duga Fortenove	-	(1,45)
+ porezni poticaj sukladno Zakonu o poticanju ulaganja	(19,72)	(8,50)
+ procijenjeni utjecaj normalizacije na poreze	(0,004)	0,509
Normalizirana neto dobit	27,70	41,95



Nekonsolidirani financijski izvještaji za 1. - 12. 2024.



NEKONSOLIDIRANI FINANCIJSKI IZVJEŠTAJI ZA 1. - 12. 2024.

NEKONSOLIDIRANI IZVJEŠTAJ O DOBITI U 1. – 12. 2024.

<i>(u tisućama eura)</i>	1. - 12. 2023.	% prihoda od prodaje	1. - 12. 2024.	% prihoda od prodaje	% promjena
Prihodi od prodaje	345.746	100,0%	375.328	100,0%	8,6%
Troškovi sadržani u prodanim proizvodima	(254.300)	(73,6%)	(259.547)	(69,2%)	2,1%
Bruto dobit	91.447	26,4%	115.782	30,8%	26,6%
Opći i administrativni troškovi	(25.391)	(7,3%)	(28.598)	(7,6%)	12,6%
Troškovi prodaje i distribucije	(29.346)	(8,5%)	(33.353)	(8,9%)	13,7%
Troškovi marketinga	(17.286)	(5,0%)	(20.531)	(5,5%)	18,8%
Ostali (troškovi) / prihodi, neto	1.036	0,3%	3.518	0,9%	(239,4%)
Operativna dobit	20.460	5,9%	36.817	9,8%	79,9%
Financijski prihodi	12.017	3,5%	16.281	4,3%	35,5%
Ostali financijski troškovi	(25)	(0,0%)	(175)	(0,0%)	599,8%
Rashodi od kamata po kreditima	(663)	(0,2%)	(1.590)	(0,4%)	139,7%
Neto tečajne razlike po kreditima	(20)	(0,0%)	(46)	(0,0%)	(129,2%)
Neto financijski troškovi	11.309	3,3%	14.470	3,9%	28,0%
Dobit prije poreza	31.769	9,2%	51.287	13,7%	61,4%
Tekući porez na dobit	3.919	1,1%	(176)	(0,0%)	104,5%
Odgođeni porez	11.713	3,4%	1.656	0,4%	(85,9%)
Porez na dobit	15.631	4,5%	1.480	0,4%	90,5%
Neto dobit za godinu	47.400	13,7%	52.767	14,1%	11,3%



NEKONSOLIDIRANI IZVJEŠTAJ O FINANCIJSKOM POLOŽAJU NA 31. PROSINCA 2024.

<i>(u tisućama eura)</i>	31.12.2023.	% udjela	31.12.2024.	% udjela	% promjena
IMOVINA					
Dugotrajna imovina					
Nematerijalna imovina	13.109	2,5%	15.421	2,6%	17,6%
Nekretnine, postrojenja i oprema	175.305	33,3%	210.361	35,9%	20,0%
Imovina s pravom korištenja	3.756	0,7%	4.482	0,8%	19,3%
Ulaganje u nekretnine	13.819	2,6%	13.698	2,3%	(0,9%)
Ulaganja u ovisna društva	129.816	24,6%	129.901	22,2%	0,1%
Dugotrajna financijska imovina	4.915	0,9%	145	0,0%	(97,0%)
Odgodena porezna imovina	21.876	4,2%	23.442	4,0%	7,2%
Ukupna dugotrajna imovina	362.596	68,8%	397.450	67,8%	9,6%
Kratkotrajna imovina					
Zalihe	67.673	12,8%	79.438	13,6%	17,4%
Potraživanja od kupaca i ostala potraživanja	75.106	14,3%	91.806	15,7%	22,2%
Financijska imovina po fer vrijednosti kroz dobit ili gubitak	59	0,0%	2	0,0%	(96,6%)
Potraživanja za porez na dobit	1.239	0,2%	0	0,0%	(100,0%)
Novac i novčani ekvivalenti	16.698	3,2%	13.752	2,3%	(17,6%)
Dugotrajna imovina namijenjena prodaji	3.633	0,7%	3.633	0,6%	0,0%
Ukupna kratkotrajna imovina	164.408	31,2%	188.631	32,2%	14,7%
Ukupna imovina	527.004	100,0%	586.081	100,0%	11,2%



NEKONSOLIDIRANI IZVJEŠTAJ O FINANCIJSKOM POLOŽAJU NA 31. PROSINCA 2024.

<i>(u tisućama eura)</i>	31.12.2023.	% udjela	31.12.2024.	% udjela	% promjena
GLAVNICA I OBEZE					
Kapital i pričuve					
Upisani kapital	213.600	40,5%	213.600	36,4%	0,0%
Kapitalna dobit	17.179	3,3%	16.982	2,9%	(1,1%)
Vlastite dionice	(6.929)	(1,3%)	(8.534)	(1,5%)	23,2%
Pričuve	109.621	20,8%	134.205	22,9%	22,4%
Zadržana dobit / (preneseni gubitak)	53.365	10,1%	59.177	10,1%	10,9%
Ukupna glavnica	386.836	73,4%	415.430	70,9%	7,4%
Dugoročne obveze					
Kredit i zajmovi	0	0,0%	0	0,0%	n/p
Obveze po najmovima	2.322	0,4%	3.680	0,6%	58,5%
Dugoročna rezerviranja za primanja zaposlenih	4.114	0,8%	4.117	0,7%	0,1%
Ostala dugoročna rezerviranja	1.624	0,3%	1.745	0,3%	7,5%
Ukupne dugoročne obveze	8.060	1,5%	9.542	1,6%	18,4%
Kratkoročne obveze					
Obveze prema dobavljačima i ostale obveze	67.896	12,9%	64.278	11,0%	(5,3%)
Financijske obveze po fer vrijednosti kroz dobit ili gubitak	9	0,0%	30	0,0%	233,3%
Kredit i zajmovi	58.677	11,1%	91.069	15,5%	55,2%
Obveze po najmovima	1.577	0,3%	990	0,2%	(37,2%)
Kratkoročna rezerviranja za primanja zaposlenih	3.932	0,7%	4.722	0,8%	20,1%
Ostala kratkoročna rezerviranja	17	0,0%	20	0,0%	17,6%
Ukupne kratkoročne obveze	132.108	25,1%	161.109	27,5%	22,0%
Ukupne obveze	140.168	26,6%	170.651	29,1%	21,7%
Ukupna glavnica i obveze	527.004	100,0%	586.081	100,0%	11,2%



NEKONSOLIDIRANI IZVJEŠTAJ O NOVČANOM TOKU U 1. - 12. 2024.

<i>(u tisućama eura)</i>	1. - 12. 2023.	1. - 12. 2024.	%
Dobit prije poreza	31.769	51.287	61,4%
Amortizacija	15.578	16.214	4,1%
Umanjenje vrijednosti dugotrajne nematerijalne imovine	157	0	(100,0%)
Umanjenje vrijednosti dugotrajne materijalne imovine	77	0	(100,0%)
Ukidanje umanjenja vrijednosti dugotrajne financijske imovine	0	(1.970)	(100,0%)
Umanjenje vrijednosti ulaganja	359	0	(100,0%)
(Ukidanje umanjenja) / umanjenje vrijednosti danih kredita i kamata	(439)	(249)	43,3%
Ukidanje umanjenja imovine namijenjene za prodaju	(2)	(4)	(100,0%)
Promjena financijskih instrumenata po fer vrijednosti kroz RDG	(38)	78	305,3%
Prihod od dividendi i slično	(11.116)	(13.896)	(25,0%)
Troškovi isplata s temelja dionica	681	767	12,6%
Dobici od prodaje i rashoda dugotrajne imovine i imovine s pravom korištenja	(534)	(75)	86,0%
Gubici od prodaje imovine namijenjene za prodaju	2	0	(100,0%)
(Ukidanje umanjenja) / umanjenje potraživanja od kupaca i ostalih potraživanja	(1.174)	(155)	86,8%
(Smanjenje) / Povećanje rezerviranja	1.093	850	(22,2%)
Dobici od otpisa obveza	(75)	(790)	(953,3%)
Promjena fer vrijednosti financijske imovine kroz OSD	0	52	100,0%
Prihod od kamata	(863)	(2.384)	(176,2%)
Trošak kamata	688	1.687	145,2%
Tečajne razlike	7	(4)	(157,1%)
Ukupna usklađivanja	4.401	121	(97,3%)
Promjene u radnom kapitalu:			
(Povećanje) / Smanjenje zaliha	14.371	(11.765)	(181,9%)
Smanjenje / (Povećanje) potraživanja	(8.172)	246	103,0%
Povećanje / (Smanjenje) obveza	25.066	(1.243)	(105,0%)
Novčani tok iz poslovnih aktivnosti	67.435	38.646	(42,7%)
(Plaćeni) / Vraćeni porez	2.996	(176)	(105,9%)
Plaćene kamate i naknade	(675)	(3.051)	(352,0%)
Neto novac ostvaren poslovnim aktivnostima	69.756	35.419	(49,2%)



NEKONSOLIDIRANI IZVJEŠTAJ O NOVČANOM TOKU U 1. - 12. 2024.

<i>(u tisućama eura)</i>	1. - 12. 2023.	1. - 12. 2024.	%
Novčani tok iz ulagačkih aktivnosti			
Povećanje ulaganja u ovisna društva	(451)	(85)	81,2%
Primici od ulaganja u dužničke instrumente po amortiziranom trošku	15.173	0	(100,0%)
Primici od financijskih instrumenata	0	6.801	100,0%
Kupnja nekretnina, postrojenja, opreme i nematerijalne imovine	(56.924)	(52.165)	8,4%
Primici od prodaje nekretnina, postrojenja, opreme i nematerijalne imovine	627	402	(35,9%)
Dani depoziti	0	(15.092)	(100,0%)
Dani krediti	(10.000)	(3.066)	69,3%
Otplata danih kredita	6.820	3.145	(53,9%)
Naplaćene kamate	427	2.034	376,3%
Naplaćene dividende	3.451	12.896	273,7%
Neto novac od ulagačkih aktivnosti	(40.877)	(45.130)	(10,4%)
Novčani tok od financijskih aktivnosti			
Primljeni krediti i zajmovi	94.085	51.667	(45,1%)
Otplata kredita i zajmova	(87.199)	(18.272)	79,0%
Nabava vlastitih dionica	(5.250)	(3.185)	39,3%
Prodaja vlastitih dionica	2.625	854	(67,5%)
Otplata obveza po osnovi najma	(1.812)	(1.952)	(7,7%)
Isplata dividende	(18.467)	(22.347)	(21,0%)
Neto novac od financijskih aktivnosti	(16.018)	6.765	142,2%
Neto povećanje novca i novčanih ekvivalenata	12.861	(2.946)	(122,9%)
Novac i novčani ekvivalenti na početku razdoblja	3.837	16.698	335,2%
Novac i novčani ekvivalenti na kraju razdoblja	16.698	13.752	(17,6%)



NEKONSOLIDIRANI IZVJEŠTAJ O PROMJENAMA GLAVNICE U 1. - 12. 2024.

<i>(u tisućama eura)</i>	<i>Upisani kapital</i>	<i>Kapitalna dobit</i>	<i>Vlastite dionice</i>	<i>Ostale pričuve</i>	<i>Zadržana dobit / gubitak</i>	<i>Ukupno</i>
Stanje 1. siječnja 2023. godine	207.897	24.360	(5.634)	102.214	31.309	360.146
<i>Sveobuhvatna dobit</i>						
Dobit za godinu	-	-	-	-	47.400	47.400
Aktuarski gubici (neto od odgođenog poreza)	-	-	-	(14)	-	(14)
Ostala sveobuhvatna dobit	-	-	-	(14)	-	(14)
Ukupna sveobuhvatna dobit	-	-	-	(14)	47.400	47.386
<i>Transakcije s vlasnicima i prijenosi priznate direktno u glavnici</i>						
Prijenos sa zadržane dobiti	-	-	-	7.421	(7.421)	-
Isplate s temelja dionica	-	(2.159)	3.955	-	656	2.452
Fer vrijednost isplata s temelja dionica	-	681	-	-	-	681
Kupovina vlastitih dionica	-	-	(5.250)	-	-	(5.250)
Objavljena dividenda	-	-	-	-	(18.579)	(18.579)
Povećanje temeljnog kapitala uslijed konverzije HRK u EUR	5.703	(5.703)	-	-	-	-
Ukupno transakcije s vlasnicima priznate direktno u glavnici	5.703	(7.181)	(1.295)	7.421	(25.344)	(20.696)
Stanje 31. prosinca 2023. godine	213.600	17.179	(6.929)	109.621	53.365	386.836
<i>Sveobuhvatna dobit</i>						
Dobit za godinu	-	-	-	-	52.767	52.767
Aktuarski gubici (neto od odgođenog poreza)	-	-	-	(53)	-	(53)
Promjena fer vrijednosti vlasničkih instrumenata kroz OSD (neto od odgođenog poreza)	-	-	-	21	-	21
Ostala sveobuhvatna dobit	-	-	-	(32)	-	(32)
Ukupna sveobuhvatna dobit	-	-	-	(32)	52.767	52.735
<i>Transakcije s vlasnicima i prijenosi priznate direktno u glavnici</i>						
Prijenos sa zadržane dobiti	-	-	-	24.616	(24.616)	-
Isplate s temelja dionica	-	(964)	1.580	-	140	756
Fer vrijednost isplata s temelja dionica	-	767	-	-	-	767
Kupovina vlastitih dionica	-	-	(3.185)	-	-	(3.185)
Isplaćena dividenda	-	-	-	-	(22.479)	(22.479)
Ukupno transakcije s vlasnicima priznate direktno u glavnici	-	(197)	(1.605)	24.616	(46.955)	(24.141)
Stanje 31. prosinca 2024. godine	213.600	16.982	(8.534)	134.205	59.177	415.430

BILJEŠKE UZ FINANCIJSKE IZVJEŠTAJE

U razdoblju 1. - 12. 2024. nije bilo promjene računovodstvenih politika.

Godišnje revidirano izvješće Podravke d.d. za 2023. godinu dostupno je na:

www.podravka.hr/kompanija/investitori/financijska-izvjesca

Implikacija Rusko-ukrajinske krize na poslovanje Podravke d.d.


U segmentu Prehrane tržište Rusije nije toliko značajno s aspekta ukupnih prihoda od prodaje niti s aspekta profitabilnosti. Uprava Podravke d.d. kontinuirano razmatra sve rizike povezane s rusko-ukrajinskim sukobom te ocjenjuje da ti rizici ne ugrožavaju stabilnost poslovanja Podravke.



Koprivnica, 17. veljače 2025.

IZJAVA OSOBA ODGOVORNIH ZA SASTAVLJANJE FINACIJSKIH IZVJEŠTAJA

Prema našem najboljem saznanju nerevidirani nekonsolidirani financijski izvještaji Podravke d.d. za razdoblje 1. - 12. 2024. godine pripremljeni su u skladu sa Zakonom o računovodstvu Republike Hrvatske i Međunarodnim standardima financijskog izvještavanja, usvojenim od Europske unije (EU MSFI) te daju cjelovit i istinit prikaz imovine i obveza, dobitka i gubitka, financijskog položaja i poslovanja.


Direktor korporativnog računovodstva:
Dalibor Smoljanović

Podravka
PREHRAMBENA INDUSTRIJA D.D.
KOPRIVNICA 286

Član Uprave:
Davor Doko



KONTAKT

Podravka d.d.
Ante Starčevića 32, 48 000 Koprivnica
www.podravka.hr

Odnosi s investitorima
e-mail: ir@podravka.hr

