



Rezultati
poslovanja
Podravke d.d.
za razdoblje
siječanj -
lipanj 2022.
NEREVIDIRANO

Sadržaj

- 3 Opći podaci
- 5 Važno događaji u razdoblju
1. – 6. 2022. i nakon datuma bilance
- 14 Glavna obilježja rezultata poslovanja
Podravke d.d. u razdoblju 1. – 6. 2022.
- 18 Dionica u razdoblju 1. – 6. 2022.
- 21 Dodatne tablice za razdoblje 1. – 6. 2022.
- 25 Nekonsolidirani financijski izvještaji
za razdoblje 1. – 6. 2022.
- 33 Izjava odgovornih osoba za
sastavljanje financijskih izvještaja
- 34 Kontakt

Opći podaci



Opći podaci

Podravka prehrambena industrija d.d., Koprivnica osnovana je u Hrvatskoj. Danas se ubraja među vodeće kompanije u industriji u kojoj djeluje na području jugoistočne, srednje i istočne Europe. Osnovna poslovna aktivnost je proizvodnja širokog asortimana prehrambenih proizvoda.

Sjedište Društva nalazi se u Koprivnici, Hrvatska, na adresi Ante Starčevića 32.

Dionice Društva kotiraju na Vodećem tržištu Zagrebačke burze.

Uprava na 30. lipanj 2022. godine

PREDSJEDNICA Martina Dalić

ČLANICA Ljiljana Šapina

ČLAN Davor Doko

ČLAN Milan Tadić

Nerevidirani, nekonsolidirani financijski izvještaji pripremljeni su u skladu s Međunarodnim standardima financijskog izvještavanja koje je usvojila Europska unija (MSFI).

Važni
dogadaji
u razdoblju
1. – 6. 2022.
i nakon datuma
bilance



Rast cijena sirovina, materijala i energenata

Nakon snažnog rasta cijena sirovina, materijala i energenata u drugoj polovici 2021. zbog oporavka potražnje uslijed slabljenja pandemije te zbog zastoja u lancima opskrbe, ukrajinska kriza je u drugom kvartalu 2022. godine izazvala dodatan rast svih cijena sirovina, materijala i energenata. Na primjer, u odnosu na početak 2021., krajem lipnja 2022. godine burzovna cijena prirodnog plina bila je veća za 662%, pšenice za 64%, sojinog ulja za 61%, obranog mlijeko u prahu za 59% itd.¹

Navedena kretanja imala su značajan negativan utjecaj na poslovanje Podravke d.d., gdje je u razdoblju 1. – 6. 2022. trošak sirovina i materijala izrade porastao 67 milijuna kuna ili 16,2%. Međutim, utjecaj rasta cijena sirovina i materijala još se uvijek nije u cijelosti odrazio u troškovima poslovanja u prvoj polovici 2022. zbog korištenja zaliha sirovina i materijala nabavljenih po nižim cijenama u prethodnom razdoblju. Cijene koje su u proteklim mjesecima ostvarene u postupcima nabave, a koje definiraju troškove proizvodnje u narednih 6-12 mjeseci, više su 5% do 30% u odnosu na kraj 2021., tj. više su 32% do 75% u odnosu na usporedno razdoblje. Samim time u drugoj polovici 2022. godine očekuje se dodatan negativan utjecaj kretanja cijena sirovina i materijala u odnosu na prvu polovicu 2022. godine. S druge strane, cijene energenata (plin i struja) su u konstantnom rastu. Trenutna tržišna cijena plina za novu plinsku godinu koja započinje 1. listopada 2022. je do sedam puta veća nego trenutno ugovorena, što stavlja veliki pritisak na rast troškova.

Uloženi su maksimalni naponi u podizanje učinkovitosti poslovanja i optimizaciju troškova kako bi se u što je mogućoj mjeri unutrašnjim rezervama amortizirao snažan rast cijena ulaznih sirovina, međutim internim mjerama nije moguće ublažiti tako snažne skokove cijena. Posljedično, kako bi se do određene mjere ublažio negativan utjecaj snažnog rasta cijena sirovina, materijala i energenata, Podravka d.d. je, početkom prvog kvartala, na svojim tržištima korigirala cijene prehrambenih proizvoda u rasponu od 7% do 10%. Također, velika pozornost uložena je u nabavku dostatne količine sirovina i materijala, kako bi se spriječio potencijalni rizik u opskrbi i osigurao kontinuitet poslovanja.

¹ Izvor Mintec global, specijalizirana platforma za praćenje cijena burzovnih roba. Navedeni brojevi predstavljaju kretanje cijena na 30.06.2022. u odnosu na 31.12.2020. na svjetskim burzama (TFT Nizozemska i Central European Gas Hub, Euronext Paris, CME Chichago, NZX Novi Zeland).

Implikacije Rusko-ukrajinske krize na poslovanje Podravke d.d.

Na tržištima Rusije i Ukrajine Podravka d.d. je u 2021. godini ostvarila manje od 2,0% ukupnih prihoda. Tržište Rusije nije toliko bitno za Podravku d.d. s aspekta ukupnih prihoda od prodaje niti s aspekta profitabilnosti, stoga cjelokupna zbivanja u Rusiji i Ukrajini nisu imala utjecaj na profitabilnost Podravke d.d. Sva potraživanja do tog trenutka su bila osigurana, problema s naplatom potraživanja nije bilo, ali je konverzija ruske rublje bila neko vrijeme onemogućena. Podravka d.d. nije bila izložena u svom poslovanju bankama u vlasništvu pravnih osoba iz Rusije. Uprava Podravke d.d. kontinuirano razmatra sve rizike povezane sa rusko-ukrajinskim sukobom te ocjenjuje da ti rizici ne ugrožavaju stabilnost poslovanja Podravke d.d.

Povećana neto primanja radnika

Unatoč snažnom rastu neizvjesnosti zbog rata u Ukrajini, Uprava Podravke d.d. je ustrajala u provođenju odluke o rastu neto plaća koja je donesena prije početka rata u Ukrajini. Navedenom odlukom povećale su se neto plaće radnika Podravke d.d. Navedenom odlukom neto plaće radnika Podravke d.d. povećane su po drugi puta u razdoblju kraćem od godinu dana. Kao rezultat, prosječna neto plaća za lipanj 2022. godine isplaćena radnicima Podravke d.d. kojima se neto plaća obračunava temeljem sustava koeficijenata (tzv. tarifa) bila je prosječno 14% veća nego u lipnju 2021. godine. Radi se o plaćama za više od 3.000 radnika. Odluke Uprave o povećanju neto plaća, a čijem su provođenju podršku kroz sklapanje dodatka kolektivnom ugovoru dali svi sindikati koji djeluju u Podravki d.d., donesene su slijedom nastojanja da se kontinuirano poboljšava materijalni položaj radnika i zaštiti vrijednost njihovih dohodaka od rastuće inflacije maloprodajnih cijena.

Uzimajući u obzir ukupne efekte povećanja neto plaća i primanja u proteklih godinu dana (povećanje koje je provedeno u travnju 2021. i u ožujku 2022. godine), neto primanja radnika Podravke d.d. su u manje od godinu dana prosječno porasla između 980 i 1.415 kuna, odnosno prosječno između 18% i 33%, ovisno o stručnoj spremi i uvjetima rada. Ovakav pristup dodatno osnažuje privlačnost Podravke kao poslodavca i doprinosi ostvarenju ciljeva postavljenih kroz „Deklaraciju podrške jačanju profesionalne jednakosti unutar privatnog sektora“ čiji je Podravka potpisnik.

Povećanje plaća u 2022. godini predstavlja povećanje ulaganja u primanja radnika od oko 35 milijuna kuna na godišnjoj razini, dok su u 2021. godini ulaganja u primanja radnika povećana za 19 milijun kuna, pa su Podravka d.d. u manje od godinu dana ukupno uložile više od 54 milijuna kuna u poboljšanje plaća i ukupnih primanja radnika.

Investicijski ciklus Podravke d.d. provodi se u skladu s usvojenom strategijom

Unatoč pritiscima na troškove poslovanja zbog iznimnog rasta cijena sirovina, investicijski ciklus Podravke d.d. napreduje po planu.

Dovršena je investicija u klimatizaciju proizvodnih pogona u Koprivnici i Varaždinu čime su značajno unaprijeđeni uvjeti rada u ovim tvornicama.

Projekt izgradnje novog logističko-distributivnog centra u Koprivnici provodi se po planu. Idejno rješenje je u fazi finalizacije, odabran je projektant, a inicijalne ponude za tehnologiju su zaprimljene s ciljem započinjanja građevinskih radova u prvom kvartalu 2023. godine. Rok dovršetka investicije definirat će razdoblje potrebno za isporuku tehnologije. Izgradnjom LDC-a Podravka d.d. povećat će svoju efikasnost u logističko-distributivnom segmentu poslovanja kroz optimizaciju broja skladišnih prostora, minimizaciju internog transporta te veću kontrolu troškova. Također, navedeno će imati i pozitivan utjecaj na okoliš kroz smanjenje ugljičnog dioksida.

Tokom prvog kvartala 2022. pokrenut je program implementacije LEAN menadžmenta u Podravci s fokusom na unapređenje poslovnih procesa i povećanje produktivnosti u područjima proizvodnje, održavanja i logistike. Prvi rezultati se očituju kroz povećanje efikasnosti strojnog parka, odnosno kroz smanjenje škarta. Također, na proizvodnoj lokaciji, Tvornice juha i Vegete, pokrenut je pilot projekt digitalizacije sustava upravljanja proizvodnjom kojim se digitalizira praćenje, evidencija i kontrola rada na proizvodnim linijama, čime će se omogućiti bolja efikasnost pogona i upotreba proizvodnih resursa. Dovršetak digitalizacije cijele Tvornice juha i Vegete se planira tijekom trećeg kvartala 2022.

Krajem trećeg kvartala 2022. očekuje se početak rada sunčane elektrane na lokaciji Danica, čime će se dodatno povećati udio obnovljivih izvora u proizvodnji električne energije. Sunčana elektrana će imati instaliran kapacitet od 3.059 kW (ukupno 9.272 panela) i očekivanu proizvodnju električne energije od 3.266.470 kw godišnje. Sunčana elektrana se gradi na krovovima Tvornice juha i Vegete (instalirani kapacitet 1.744 kW), Tvornice Dječje hrane i kremnih namaza (instalirani kapacitet 939 kW) te na djelu Mesne industrije Danica (instalirani kapacitet 376 kW). Donesena je odluka o ubrzanju provođenja druge i treće faze izgradnje sunčane elektrane uz planiran rok završetka investicija u 2023. godini. Druga faza izgradnje sunčane elektrane obuhvaća preostale objekte na lokaciji Danica, a glavni projekt je u postupku izrade.

U prvom kvartalu 2022. pokrenuta je investicija u proširenje Tvornice juha i Vegete u Koprivnici, pri čemu je u drugom kvartalu 2022. ugovorena kompletna procesna linija i odrađen idejni projekt, dok se u trećem kvartalu 2022. očekuje početak građevinskih radova. Navedenom investicijom osigurat će se stabilnost i sigurnost u raspoloživosti industrijske tjestenine kao strateške sirovine u proizvodnji juha, koja je jedna od najprofitabilnijih kategorija prehrambenog portfelja proizvoda. Kod Tvornice juha i Vegete potrebno je napomenuti da će već pokrenuta investicija u liniju za pakiranje masnih kocki biti završena do kraja godine u skladu s planom investicija. Pokrenute investicije u nove proizvodne linije u tvornici Kalnik bit će realizirane do kraja 2022., a rezultirat će podizanjem stupnja proizvodne efikasnosti i stvaranjem preduvjeta za proizvodnju inoviranih proizvoda. Kod investicije u liniju za proizvodnju ekstrudiranih

proizvoda u Tvornici Koktel peciva u trećem kvartalu 2022. se očekuje završetak instalacije i početak proizvodnje.

Investicija u poljoprivrednu mehanizaciju i navodnjavanje na području Republike Hrvatske je realizirana u drugom kvartalu 2022. i puštena u rad, a rezultirat će utrostručenjem poljoprivrednih površina pod navodnjavanjem. Cilj investicije je smanjenje troška nabave sirovina i usluga agrotehničkih operacija te povećanje samodostatnosti i smanjenje ovisnosti o uvoznim sirovinama. Započete su investicije u modernizaciju i održavanje strojeva sukladno godišnjem planu investicija, od kojih će većina biti finalizirana do kraja godine. Također, Podravka d.d. ulaže i u modernizaciju teretnog voznog parka koji će rezultirati smanjenjem troškova održavanja te povećanjem efikasnosti, pravovremenosti i pouzdanosti prijevoza i distribucije proizvoda. U drugom kvartalu 2022. realizirana je kupnja 6 novih teretnih vozila, dok se do kraja 2022. godine očekuje kupnja dodatnih 8 teretnih vozila.

Radovi na rekonstrukciji i modernizaciji upravne zgrade u Koprivnici se odvijaju prema planu i dovršetak radova se očekuje do kraja srpnja.

Promjena organizacije Podravke d.d.

Početak ožujka 2022. godine Uprava Podravke d.d. donijela je odluku o promjeni organizacije Podravke d.d. Cilj nove organizacije je poboljšanje i unapređenje efikasnosti Podravke d.d., omogućavanje brže reakcije i prilagodbe na tržišne promjene, jasnije razdvajanje uloga i odgovornosti između organizacijskih jedinica, jasno utvrđivanje odgovornosti i upravljačkih uloga korporativnih funkcija Podravke d.d. za cijelu Grupu Podravka te brža i efikasnija komunikacija. Podravka d.d. je novom organizacijom podijeljena u četiri poslovna područja (Prodaja, Poslovni programi, Financije, Lanac opskrbe) te osam korporativnih funkcija.

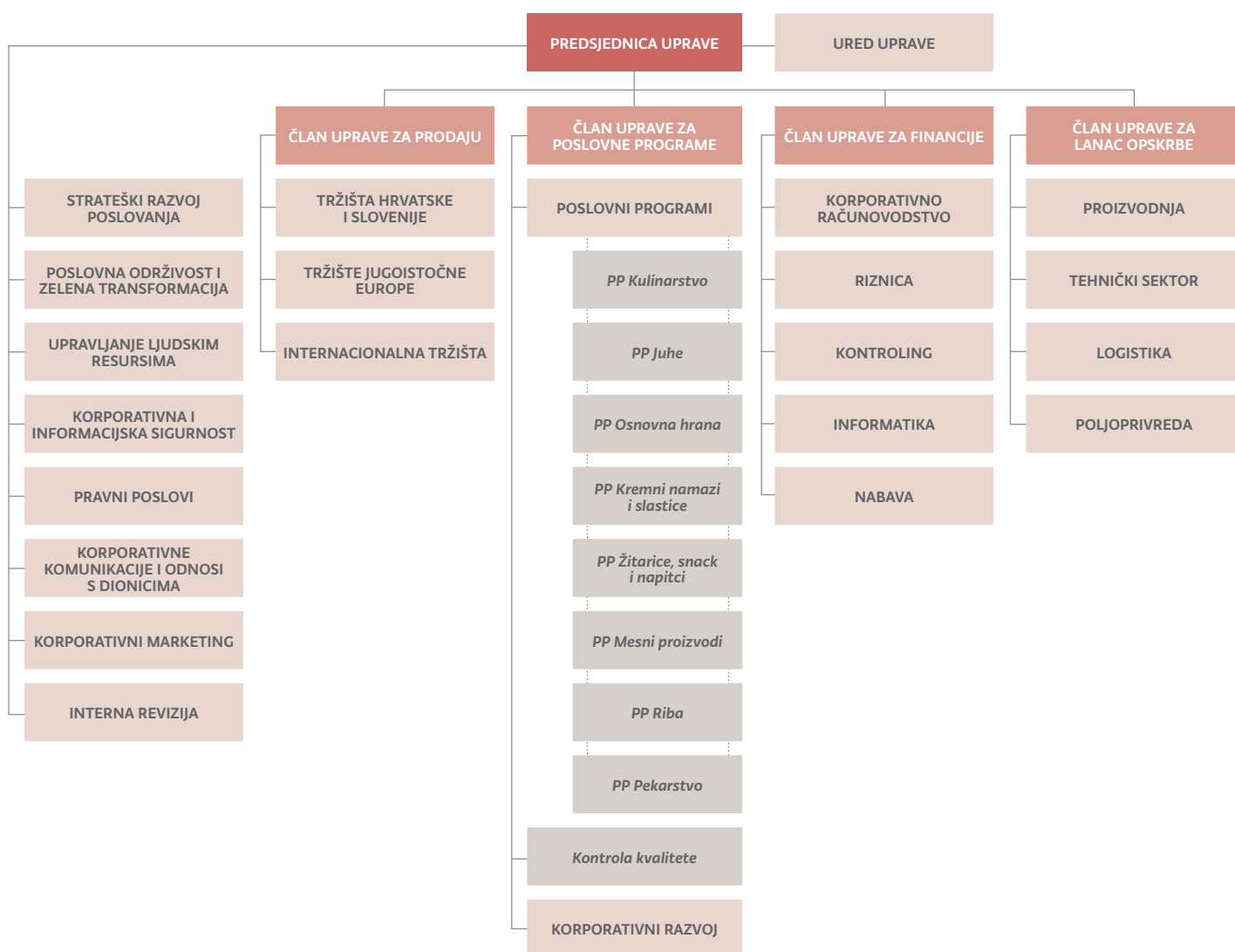
Poslovno područje Prodaja podijeljeno je u tri glavne divizije – tržište Republike Hrvatske i Republike Slovenije, tržište Jugoistočne Europe te Internacionalna tržišta. Dosadašnja regija Adria je tako radi boljeg fokusa na dva najveća tržišta Hrvatske i Slovenije podijeljena na dvije divizije. Poslovnim područjem Prodaja upravlja član Uprave Podravke d.d. za prodaju Milan Tadić.

Poslovno područje Poslovni programi podijeljeno je na osam poslovnih programa (PP Kulinarstvo, PP Juhe, PP Žitarice, snack i napitci, PP Kremni namazi i slastice, PP Pekarstvo, PP Osnovna hrana, PP Mesni proizvodi, PP Riba) te Kontrolu kvalitete i Korporativni razvoj. Portfelj dosadašnjeg poslovnog programa Žito i Lagris raspoređen je u ostale poslovne programe prema pripadnosti tih proizvodnih kategorija, dok je pekarstvo izdvojeno u zaseban poslovni program. PP Pekarstvo se nalazi u Ljubljani, no u svim svojim aktivnostima funkcionira unutar poslovnog područja Poslovni programi. Poslovnim područjem Poslovni programi upravlja član Uprave Podravke d.d. za poslovne programe Ivan Ostojić.

Poslovno područje Financije podijeljeno je na Korporativno računovodstvo, Riznicu i Kontroling te nakon reorganizacije uključuje još Nabavu i Informatiku. Poslovnim područjem Financije upravlja član Uprave Podravke d.d. za financije Davor Doko.

Poslovno područje Lanac opskrbe uključuje Proizvodnju, Tehnički sektor, Logistiku i Poljoprivredu. Sektor Proizvodnja upravlja svim tvornicama u Hrvatskoj. Poslovnim područjem Lanac opskrbe upravlja članica Uprave Podravke d.d. za lanac opskrbe Ljiljana Šapina.

Korporativne funkcije uključuju Strateški razvoj poslovanja, Poslovnu održivost i zelenu transformaciju, Upravljanje ljudskim resursima, Korporativnu i informacijsku sigurnost, Internu reviziju, Pravne poslove, Korporativne komunikacije i odnose s dionicima, Korporativni marketing te Ured Uprave. Korporativne funkcije su zadužene za upravljanje odgovarajući poslovima na razini Grupe Podravka, te njima upravlja predsjednica Uprave Podravke d.d. Martina Dalić.



U skladu s poslovnim trendovima i potrebama kompanije te kako bi se stavio veći naglasak na upravljanje strategijom i na utjecaj zelenih politika, jača uloga dana je sektorima Strateški razvoj poslovanja te Poslovna održivost i zelena transformacija. Navedeno je rezultat sve većeg globalnog naglaska na održivo poslovanje i fokusa investitora na nefinancijski dio poslovanja. Proaktivnim pristupom Podravka d.d. integrirala je ESG izvještaj u svoje Godišnje izvješće te kontinuirano poboljšava opseg informacija u skladu s relevantnim uredbama Europske Unije kako bi se investitorima pružile sve relevantne informacije koje su im nužne za izradu valuacija. Slijedeći korak u transparentnosti nefinancijskog izvještavanja je izrada Zelene strategije, koja će obuhvatiti cjelokupno poslovanje Podravke d.d. i u kojoj će biti definirani ciljevi održivog razvoja Podravke d.d., kao i postupci za ostvarenje definiranih ciljeva.

Podravkin menadžerski i stručni tim u proteklo je vrijeme ojačan stručnjacima sa znanjima i iskustvima koji su došli iz etabliranih kompanija u kojima su ostvarili značajne karijere i odlične poslovne rezultate te će Podravki d.d. donijeti nove poslovne standarde i prakse. Podravki d.d. se u proteklih godinu dana pridružilo 12 novih menadžera s respektabilnim karijerama u hrvatskim i inozemnim kompanijama. Novom organizacijom u istoj je mjeri dana prilika za napredovanje i Podravkinim internim stručnjacima i menadžerima koji sa sobom nose dugogodišnje poslovno iskustvo i znanje. Novim znanjima i iskustvima osnaženi su timovi, istodobno nastavljajući ulagati u vlastite talente te rast i razvoj zaposlenika. Jačanje menadžmenta i stručnih timova, posebice u prodaji, bitna je pretpostavka za ispunjenje strateškog opredjeljenja vezanog uz snažniji iskorak na tržišta Srednje i Zapadne Europe. Nova organizacija smanjila je broj upravljačkih razina, otvorila prostor za napredovanje najboljih Podravkinih stručnjaka i menadžera te ubrzala i pojednostavnila procese odlučivanja.

Podravka d.d. sve se vidljivije suočava s nedostatkom radne snage, osobito kvalificiranih radnika, stoga su u redove Podravke d.d. pridruženi strani radnici iz Nepala i Tanzanije. Sa svrhom privlačenja mladih stručnjaka, osnaživanjem talenata i jačanje stručnih, inovativnih i kreativnih potencijala radnika Podravke d.d., pokrenut je projekt zapošljavanja pripravnika pod motom „Budi našem loncu poklopac“ koji će se redovito ponavljati svake godine.

Promjena organizacije Podravke d.d. donijela naglašeniju primjenu ESG kriterija

U skladu s ESG kriterijima te Kodeksom etike u poslovanju², Podravka d.d. se obvezala na jednake prilike i ravnopravnost svih zaposlenika neovisno o spolu te na nultu stopu tolerancije na bilo koji oblik diskriminacije. S 40% žena u Upravi i 33% u Nadzornom odboru na dan 30. lipnja 2022. godine, Podravka d.d. je među liderima rodne ravnopravnosti u Hrvatskoj, a primjenom nove organizacije s 01. travnja 2022. godine, udio žena u top menadžmentu povećan je s 24% na 43%. U Podravki d.d. je na 30. lipnja 2022. godine bilo zaposleno 48% žena, a od ukupnog broja visokoobrazovanih radnika, žene čine čak 61%. Iako razlika u plaći po spolu postoji u iznosu od 4,25%, to je daleko ispod državnog prosjeka (11,2%) i prosjeka EU (13,0%). Namjera Podravke je da se u nadolazećem razdoblju kroz različite mjere dodatno smanji razlika u plaćama između muških i ženskih zaposlenika. Detaljniji kvantitativni pokazatelji Društvenih kriterija dostupni su u sklopu ESG izvještaja u Godišnjem izvješću Podravke d.d. za 2021. godinu.³

² Dostupan na <https://www.podravka.hr/kompanija/investitori/korporativno-upravljanje/dokumenti>.

³ Dostupan na <https://www.podravka.hr/kompanija/investitori/financijska-izvjesca>.

Održana Glavna skupština dioničara Podravke d.d.

Dana 14. lipnja 2022. godine održana je Glavna skupština dioničara Podravke d.d. Temeljem odluke Glavne skupštine došlo je do promjene u sastavu Nadzornog odbora te je s danom 1. srpnja 2022. kao novi član Nadzornog odbora izabran Damir Grbavac umjesto Ivana Ostojića koji je s istim danom postao član Uprave Podravke d.d. U rujnu 2022. ističe mandat četvorici članova Nadzornog odbora: Petru Miladinu, Luki Buriloviću, Krunoslav Vitelju i Dajani Milodanović. Odlukom Glavne skupštine na novi mandat u Nadzornom odboru izabrani su Petar Miladin, Luka Burilović i Krunoslav Vitelj, a umjesto Dajane Milodanović u Nadzorni odbor ulazi Damir Felak. Nadzorni odbor će tako od rujna 2022. godine djelovati u sastavu Želimir Vukina, Luka Burilović te članovi: Ksenija Horvat, Krunoslav Vitelj, Tomislav Kitonić, Marina Dabić, Petar Miladin, Damir Grbavac i Damir Felak.

Skupština je potvrdila i prijedlog isplate dividende dioničarima Podravke d.d. u iznosu od 13,0 kuna po dionici. Dividenda će biti isplaćena 12. kolovoza 2022. svim dioničarima koji su evidentirani u knjizi dioničara na dan 14. srpnja 2022. godine. Uzevši u obzir zadnju tržišnu cijenu dionice Podravke (590,0 kuna) na zadnji dan izvještajnog razdoblja (30.06.2022.), potvrđeni iznos dividende implicira dividendni prinos od 2,2%. Kontinuitetom dividendnog prinosa kroz godine Podravka d.d. stavlja naglasak i usmjerenost na ostvarenje očekivanja koja su postavljena od strane dioničara.

Nadzorni odbor Podravke d.d. imenovao novu Upravu koju nastavlja voditi Martina Dalić

Na sjednici Nadzornog odbora Podravke d.d., održanoj 4. veljače 2022. godine, donesena je odluka o imenovanju Uprave koja će kompaniju voditi u petogodišnjem mandatu, počevši od 24. veljače 2022. Nadzorni odbor imenovao je dr.sc. Martinu Dalić za predsjednicu Uprave, a na novi mandat imenovani su i dosadašnji članovi Uprave Davor Doko i Ljiljana Šapina. Za novog člana Uprave imenovan je Milan Tadić, dosadašnji Podravkin glavni direktor za Adria regiju. Od 1. srpnja 2022. Uprava djeluje u punom sastavu s dolaskom Ivana Ostojića, koji je do tada obnašao funkciju člana Uprave Wüstenrot stambene štedionice i člana Nadzornog odbora Podravke d.d. Predsjednik Uprave Belupa d.d. Hrvoje Kolarić od 24. veljače 2022. godine više ne obnaša funkciju člana Uprave Podravke d.d.



Podravka d.d. predstavila novu Vegetu BIO s organski uzgojenim povrćem i začinima

Podravka d.d. je u ožujku 2022. godine predstavila svoj novi proizvod - Vegetu BIO - koji sadrži 400 grama svježeg povrća iz organskog uzgoja. Ovaj proizvod nastao je kao odgovor na potrebe sve zahtjevnijih potrošača Centralne i Zapadne Europe, a svoje mjesto pronašao je i na hrvatskim policama, prateći trendove zdrave hrane. Kako porast svijesti potrošača o provjerenim i održivim proizvodima odgovara najvišim razinama dosad, tako je brand Vegeta, koji predstavlja neupitnu garanciju kvalitete, donio novitet koji zadovoljava sve postavljene preduvjete potrošača. Vegeta BIO sadrži organski uzgojeno povrće i začine, a s kombinacijom morske soli predstavlja idealan univerzalni dodatak jelima koji će savršeno upotpuniti svako jelo. Razvoj portfelja prehrambenih proizvoda u BIO segmentu u skladu je s nutritivnim preferencijama i porastom svijesti potrošača o važnosti zdrave prehrane.

Poslovanje Podravke d.d. u uvjetima bolesti COVID-19

Prva polovica 2022. godine još uvijek je bila snažno obilježena pandemijom bolesti COVID-19 te epidemiološkim mjerama koje su se po snazi i trajanju razlikovale u pojedinim državama. Na svim tržištima na kojima Podravka d.d. posluje, epidemiološke mjere su u prvom kvartalu stvarale određena ograničenja povezana s ponašanjem potrošača i samo poslovanje. U drugom kvartalu epidemiološke mjere su potpuno ukinute što je olakšalo svakodnevno poslovanje. Nije moguće kvantificirati niti procijeniti utjecaj bolesti COVID-19 na kretanje prihoda od prodaje. Oporavak Gastro kanala (HoReCa kupci, institucionalni kupci, industrijski kupci i dr.) bio je primjetan već u prvom kvartalu, primarno na tržištima Hrvatske i Slovenije. U izvještajnom razdoblju Podravka d.d. nije primila subvencije, nije bilo nikakvih financijskih utjecaja niti rizika izazvanih bolešću COVID-19, kao niti vrijednosnih usklađenja niti bilo koje druge situacije koja bi se mogla dovesti u vezu sa bolesti COVID-19.



Glavna obilježja
rezultata poslovanja
Podravke d.d.
u razdoblju
1. – 6. 2022.



Glavna obilježja rezultata poslovanja Podravke d.d. u razdoblju 1. – 6. 2022.

NAPOMENA: Podravka d.d. je početkom ožujka 2022. godine dovršila proces interne reorganizacije po poslovnim programima i regijama s ciljem povećanja efikasnosti poslovanja. Novom internom reorganizacijom definirano je osam poslovnih programa umjesto dosadašnjih šest te je napravljena i nova podjela regija, dok je broj regija ostao isti. U sekciji „Dodatne tablice u razdoblju 1. – 6. 2022.“ pružena je razrada radi boljeg razumijevanja poslovnih programa i regija.

Moguće su decimalne razlike zbog zaokruživanja.

Pregled prihoda od prodaje u razdoblju 1. – 6. 2022.

Prihodi od prodaje po poslovnim programima

<i>(u milijunima kuna)</i>	1. – 6. 2021.	1. – 6. 2022.	Δ	%
PP Kulinarstvo	296,7	304,8	8,1	2,7%
PP Juhe	111,8	135,6	23,8	21,3%
PP Žitarice, Snack i Napitci	110,6	113,0	2,3	2,1%
PP Kremni namazi i Slastice	95,5	94,0	(1,4)	(1,5%)
PP Pekarstvo	12,0	15,0	3,0	25,3%
PP Osnovna hrana	196,1	225,8	29,7	15,1%
PP Mesni proizvodi	127,5	141,2	13,7	10,8%
PP Riba	64,3	68,4	4,1	6,4%
Ostala prodaja	63,5	86,9	23,4	36,9%
Ukupno	1.078,0	1.184,8	106,8	9,9%

Prihodi od prodaje po regijama

<i>(u milijunima kuna)</i>	1. – 6. 2021.	1. – 6. 2022.	Δ	%
Tržišta Hrvatske i Slovenije	578,8	646,3	67,5	11,7%
Jugoistočna Europa	204,6	245,2	40,6	19,9%
ZE i preokooceanske zemlje	171,6	177,9	6,4	3,7%
Centralna Europa	91,1	93,4	2,3	2,5%
Istočna Europa	32,0	22,0	(10,0)	(31,4%)
Ukupno	1.078,0	1.184,8	106,8	9,9%

U razdoblju 1. – 6. 2022. godine ukupni prihodi od prodaje Podravke d.d. iznosili su 1.184,8 mil. kuna što je 106,8 mil. kuna (+9,9%) više u odnosu na usporedno razdoblje. Gotovo svi poslovni programi zabilježili su rast prodaje, dok je poslovni program Kremni namazi i slastice ostvario nižu razinu prodaje uslijed niže prodaje kategorije Kremni namazi. Pozitivna kretanja zabilježena su i na razini svih regija osim regije Istočne Europe.

Profitabilnost Podravke d.d. u razdoblju 1. – 6. 2022.

NAPOMENA: Pregled i objašnjenja vrijednosnih usklađenja dugotrajne imovine koji se koriste za izračun EBITDA, pregled i objašnjenja stavaka koje menadžment tretira kao jednokratne te pregled metodologije izračuna normaliziranog rezultata vidljivi su u sekciji „Dodatne tablice za razdoblje 1. – 6. 2022.“

Moguće su decimalne razlike zbog zaokruživanja.

(u milijunima kuna)	Profitabilnost Podravke d.d.				Normalizirano			
	1. – 6. 2021.	1. – 6. 2022.	Δ	%	1. – 6. 2021.	1. – 6. 2022.	Δ	%
Prihodi od prodaje	1.078,0	1.184,8	106,8	9,9%	1.078,0	1.184,8	106,8	9,9%
Bruto dobit	343,0	375,1	32,1	9,4%	343,0	375,1	32,1	9,4%
EBITDA*	186,3	204,7	18,4	9,9%	186,8	204,9	18,1	9,7%
EBIT	137,3	152,8	15,5	11,3%	137,8	153,0	15,2	11,0%
Neto dobit	156,7	180,2	23,6	15,0%	157,1	180,5	23,3	14,9%
Bruto marža	31,8%	31,7%		-16 bb	31,8%	31,7%		-16 bb
EBITDA marža	17,3%	17,3%		0 bb	17,3%	17,3%		-3 bb
EBIT marža	12,7%	12,9%		+16 bb	12,8%	12,9%		+13 bb
Neto marža	14,5%	15,2%		+68 bb	14,6%	15,2%		+66 bb

* EBITDA je računana tako da je EBIT uvećan za amortizaciju i vrijednosna usklađenja dugotrajne imovine, normalizirana EBITDA je računana tako da je normalizirani EBIT uvećan za amortizaciju.

Bruto dobit Podravke d.d. u razdoblju 1. – 6. 2022. iznosila je 375,1 mil. kuna što je 32,1 mil. kuna (+9,4%) više u odnosu na usporedno razdoblje. Pritom su troškovi sadržani u prodanim proizvodima rasli 10,2%, uz ostvarenu bruto maržu na razini usporednog razdoblja. Izvještajna operativna dobit (EBIT) iznosila je 152,8 mil. kuna, dok je u usporednom razdoblju iznosila 137,3 mil. kuna, što predstavlja rast od 15,5 mil. kuna (+11,3%). Povrh utjecaja iznad razine bruto dobiti, na EBIT je ponajviše utjecao porast troškova prodaje, logistike i distribucije, a pozitivan utjecaj dolazi od kretanja tečajnih razlika po kupcima i dobavljačima (+6,0 mil. kuna u 1. – 6. 2022.; +1,7 mil. kuna u 1. – 6. 2021.). Ostvarena je izvještajna neto dobit u iznosu 180,2 mil. kuna, što je 23,6 mil. kuna (+15,0%) više u odnosu na 1. – 6. 2021., te normalizirana neto dobit u iznosu 180,5 mil. kuna. Na neto dobit utjecalo je i kretanje tečajnih razlika po kreditima (-0,1 mil. kuna

u 1. – 6. 2022.; +0,9 mil. kuna u 1. – 6. 2021.) te veći iznos povučene dobiti iz povezanih društava. Porezna obveza je viša za 3,5 mil. kuna.

Ukupna imovina Podravke d.d. na 30. lipnja 2022. iznosila je 3.422,5 mil. kuna, što je 11,3% više u odnosu na kraj 2021. godine. Na strani aktive značajnije povećanje bilježi pozicija nekretnine, postrojenja i oprema (+115,1 mil. kuna), potraživanja od kupaca i ostala potraživanja (+99,8 mil. kuna) te pozicija zalihe (+68,2 mil. kuna) i dok značajnijeg smanjenja pozicija na strani aktive nije bilo. Na strani pasive povećanje bilježi pozicija obveze prema dobavljačima i ostale obveze (+274,6 mil. kuna) i pozicija pričuve (+128,7 mil. kuna), dok smanjenje bilježi pozicija zadržana dobit (-38,6 mil. kuna), pozicija dugoročni krediti i zajmovi (-13,8 mil. kuna) te pozicija kratkoročna rezerviranja za primanja zaposlenih (-8,6 mil. kuna). Zaduženost Podravke d.d. smanjila se u izvještajnom razdoblju zbog otplate dijela kreditnih obveza koje su ukupno (dugoročne i kratkoročne) niže za 19,1 mil. kuna.

Novčani tok od poslovnih aktivnosti je u 1. – 6. 2022. iznosio pozitivnih 210,8 mil. kuna, uslijed ostvarenog operativnog poslovanja te kretanja radnog kapitala. Novčani tok od ulagačkih aktivnosti istovremeno je iznosio negativnih 116,7 mil. kuna, ponajviše uslijed novčanih izdataka za kupnju dugotrajne materijalne i nematerijalne imovine. U istom razdoblju novčani tok od financijskih aktivnosti iznosio je negativnih 30,1 mil. kuna, ponajviše uslijed otplate kredita i zajmova. Stavka novac i novčani ekvivalenti je na 30. lipnja 2022. godine iznosila 66,4 mil. kuna.

Dionica u razdoblju 1. – 6. 2022.



Popis najvećih dioničara na 30. lipnja 2022.

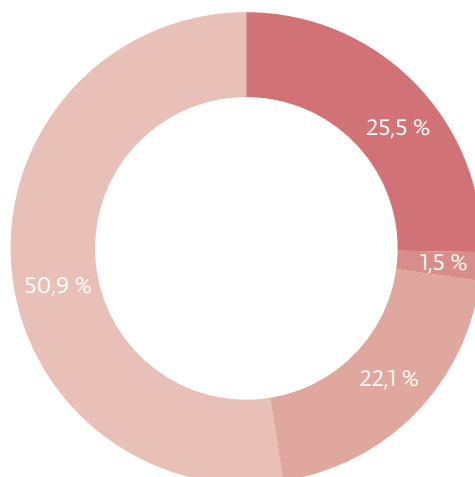
Br.	Dioničar	Broj dionica	% vlasništva
1.	PBZ Croatia Osiguranje obvezni mirovinski fond kategorije B	1.097.644	15,4%
2.	AZ obvezni mirovinski fond kategorije B	921.563	12,9%
3.	CERP* – Hrvatski zavod za mirovinsko osiguranje	727.703	10,2%
4.	Erste Plavi obvezni mirovinski fond kategorije B	638.248	9,0%
5.	Raiffeisen obvezni mirovinski fond kategorije B	625.298	8,8%
6.	CERP* – Republika Hrvatska	452.792	6,4%
7.	Kapitalni fond d.d.	406.842	5,7%
8.	Mesna industrija Braća Pivac d.o.o.	226.659	3,2%
9.	Republika Hrvatska	167.281	2,3%
10.	Podravka d.d. – trezorski račun	107.252	1,5%
	Ostali dioničari	1.748.721	24,6%
	Ukupno	7.120.003	100,0%

* Centar za restrukturiranje i prodaju putem četiri računa ima 1.241.504 dionica, Kapitalni fond d.d. ima 406.842 dionica, Republika Hrvatska dodatno na izdvojenom računu ima 167.281 dionica.

Podravka d.d. ima stabilnu vlasničku strukturu unutar koje najznačajniji udio imaju Republika Hrvatska te domaći mirovinski fondovi. Ukupno je izdano 7.120.003 dionica nominalne vrijednosti 220,0 kuna po dionici. Na dan 30. lipnja 2022. Republika Hrvatska drži 25,5% dionica, a domaći mirovinski fondovi (obvezni i dobrovoljni) svi zajedno drže 50,9% dionica. Podravka d.d. pritom drži 1,5% vlastitih dionica. Dionice Podravke d.d. uvrštene su na Vodeće tržište Zagrebačke burze i u osam indexa Zagrebačke burze (CROBEX, CROBEX10, CROBEXtr, CROBEX1otr, CROBEXprime, CROBEXplus, CROBEXnutris i ADRIAprime).

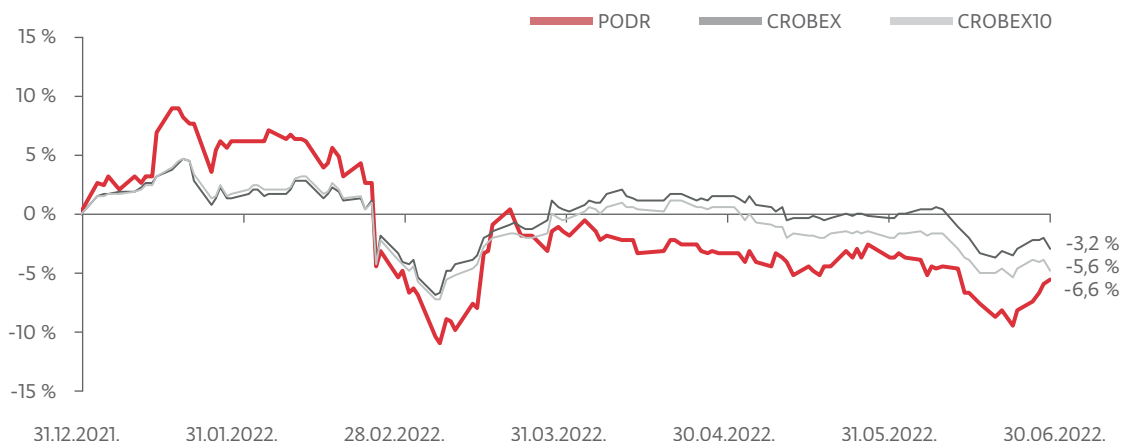
Vlasnička struktura na 30. lipnja 2022.

- Republika Hrvatska 25,5 %
- Trezorske dionice 1,5 %
- Ostali 22,1 %
- Hrvatski mirovinski fondovi** 50,9 %



** Uključuje sve obvezne i dobrovoljne mirovinske fondove pod upravljanjem mirovinskih društava: AZ, ROMF, PBZCO i ERSTE.

Kretanje cijene dionice u razdoblju 1. – 6. 2022.



(zaključna cijena u kunama; zaključni bodovi)	31. prosinca 2021.	30. lipnja 2022.	%
PODR	632,0	590,0	(6,6%)
CROBEX	2.079,4	2.012,1	(3,2%)
CROBEX10	1.262,3	1.192,3	(5,6%)

U izvještajnom razdoblju cijena dionice Podravke pala je 6,6% u odnosu na 1. – 6. 2021., dok je dionički indeksi CROBEX i CROBEX10 pali 3,2%, odnosno 5,6%.

Ostvarenje na hrvatskom tržištu kapitala u razdoblju 1. – 6. 2022.

(u kunama; u jedinicama) ⁴	1. – 6. 2021.	1. – 6. 2022.	%
Prosječna ponderirana dnevna cijena	537,3	624,9	16,3%
Prosječan dnevni broj transakcija	11	26	133,4%
Prosječna dnevna količina	1.108	1.484	33,8%
Prosječan dnevni promet	595.518,6	903.622,9	51,7%

Prosječna ponderirana dnevna cijena dionice Podravke je u razdoblje 1. – 6. 2022. zabilježila porast od 16,3% u odnosu na usporedno razdoblje. U odnosu na 1. – 6. 2021. prosječna dnevna količina porasla je 33,8%, prosječan dnevni promet povećao se 51,7%, dok je prosječan dnevni broj transakcija viši za 133,4%.

⁴ Prosječna ponderirana dnevna cijena u izvještajnom razdoblju računa se kao zbroj prosječnih dnevnih cijena u izvještajnom razdoblju, pomnoženih s ponderom dnevnih količina. Ponder dnevnih količina dobiva se kao omjer količine pojedinog dana i ukupne količine u izvještajnom razdoblju. Formulom, Prosječna ponderirana dnevna cijena u izvještajnom razdoblju = Σ prosječna dnevna cijena * (dnevna količina / ukupna količina u izvještajnom razdoblju).

Ostali pokazatelji računani su kao običan prosjek prosječnih dnevnih transakcija/količina/prometa u izvještajnom razdoblju.

Blok transakcije nisu uključene u izračune.

The image features a stylized illustration. In the upper right corner, a man's face is shown in profile, wearing dark sunglasses and having a white beard. In the lower right, a hand is shown holding a thin, curved watering can, with a single blue drop of water falling onto a small green plant with several leaves. The background is plain white.

Dodatne tablice
za razdoblje
1. – 6. 2022.

Dodatne tablice za razdoblje 1. – 6. 2022.

EBITDA je računata na način da je EBIT uvećan za amortizaciju i vrijednosna usklađenja dugotrajne imovine. Vrijednosnih usklađenja dugotrajne imovine u izvještajnom i usporednom razdoblju nije bilo.

Izračun izvještajne EBITDA	1. – 6. 2021.	1. – 6. 2022.
(u milijunima kuna)	Podravka d.d.	Podravka d.d.
Izveštajni EBIT	137,3	152,8
+amortizacija	49,0	51,9
Izveštajna EBITDA	186,3	204,7

Izračun normalizirane EBITDA	1. – 6. 2021.	1. – 6. 2022.
(u milijunima kuna)	Podravka d.d.	Podravka d.d.
Normalizirani EBIT	137,8	153,0
+amortizacija	49,0	51,9
Normalizirana EBITDA	186,8	204,9

Jednokratne stavke u razdoblju 1. – 6. 2022. i 1. – 6. 2021.

U razdoblju 1. – 6. 2022. Podravka d.d. ostvarila je 0,3 mil. kuna troškova otpremnina za zaposlenike na dugotrajnom bolovanju, što menadžment kompanije tretira kao jednokratnu stavku.

Procijenjeni utjecaji navedene jednokratne stavke na poreze iznosi 0,05 mil. kuna (umanjuje ga).

U razdoblju 1. – 6. 2021. Podravka d.d. ostvarila je 0,6 mil. kuna troškova otpremnina za zaposlenike na dugotrajnom bolovanju, što menadžment kompanije tretira kao jednokratnu stavku.

Procijenjeni utjecaji navedene jednokratne stavke na poreze iznosi 0,1 mil. kuna (umanjuje ga).

Prikaz normalizacije računa dobiti i gubitka Podravke d.d.

(u milijunima kuna)	1. – 6. 2021.	1. – 6. 2022.
	Podravka d.d.	Podravka d.d.
Izveštajna EBIT	137,3	152,8
+trošak otpremnina (dugotrajno bolovanje)	0,6	0,3
Normalizirana EBIT	137,8	153,0
Izveštajna Neto dobit	156,7	180,2
+normalizacije iznad EBIT razine	0,6	0,3
+procijenjen utjecaj normalizacije na poreze	(0,1)	(0,0)
Normalizirana Neto dobit	157,1	180,5

Novi poslovni programi i regije

Podravka d.d. je početkom ožujka 2022. godine dovršila proces interne reorganizacije po poslovnim programima i regijama s ciljem povećanja efikasnosti poslovanja. Novom internom reorganizacijom definirano je osam poslovnih programa umjesto dosadašnjih šest te je napravljena i nova podjela regija, dok je broj regija ostao isti.

POSLOVNI PROGRAMI:

- PP KULINARSTVO: Dodaci jelima,
- PP JUHE: Juhe, Instant jela,
- PP ŽITARICE, SNACK I NAPITCI: Žitarice, Dječja hrana, Snack, Čaj i napitci,
- PP KREMNI NAMAZI I SLASTICE: Kremni namazi, Slastice,
- PP PEKARSTVO: Kruh, Peciva i slani pekarski proizvodi, Slatki pekarski proizvodi i gotovi kolači, Konditorstvo,
- PP OSNOVNA HRANA: Kondimenti, Proizvodi od rajčice, Prerađeno voće, Povrće, Brašno Podravka, Prilozi jelima, Wellness hrana,
- PP MESNI PROIZVODI: Gotova jela, Paštete, Suhomesnati i kobasičarski proizvodi, Pothlađena gotova jela, Ostali mesni proizvodi,
- PP RIBA: Riblje konzerve, Riblje salate, Ostali riblji proizvodi.

REGIJE:

- TRŽIŠTA HRVATSKE I SLOVENIJE: Hrvatska, Slovenija,
- JUGOISTOČNA EUROPA: Bosna i Hercegovina, Sjeverna Makedonija, Srbija, Crna Gora, Kosovo, Bugarska, Albanija, Grčka,
- ZAPADNA EUROPA I PREKOOCEANSKE ZEMLJE: Njemačka, Austrija, Švicarska, Francuska, Velika Britanija, Italija, Skandinavija, Benelux, Irska, Španjolska, Portugal, Malta, SAD, Kanada, Australija, Novi Zeland, MENA, Afrika, Azija, Južna Amerika,
- CENTRALNA EUROPA: Poljska, Češka, Slovačka, Mađarska, Rumunjska,
- ISTOČNA EUROPA: Ruska federacija, Ukrajina, Baltik, Uzbekistan, Moldavija, Bjelorusija, Gruzija.

Nekonsolidirani
financijski
izvještaji
za razdoblje
1. – 6. 2022.



Nekonsolidirani izvještaj o dobiti u razdoblju 1. – 6. 2022.

(u tisućama kuna)	1. – 6. 2021.	% prihoda od prodaje	1. – 6. 2022.	% prihoda od prodaje	% promjena
Prihodi od prodaje	1.078.004	100,0%	1.184.760	100,0%	9,9%
Troškovi sadržani u prodanim proizvodima	(734.990)	(68,2%)	(809.642)	(68,3%)	10,2%
Bruto dobit	343.014	31,8%	375.118	31,7%	9,4%
Opći i administrativni troškovi	(68.367)	(6,3%)	(73.153)	(6,2%)	7,0%
Troškovi prodaje i distribucije	(93.286)	(8,7%)	(106.711)	(9,0%)	14,4%
Troškovi marketinga	(47.330)	(4,4%)	(50.915)	(4,3%)	7,6%
Ostali (troškovi) / prihodi, neto	3.232	0,3%	8.412	0,7%	(160,3%)
Operativna dobit	137.264	12,7%	152.750	12,9%	11,3%
Financijski prihodi	46.919	4,4%	57.468	4,9%	22,5%
Ostali financijski troškovi	(1.478)	(0,1%)	(102)	(0,0%)	(93,1%)
Rashodi od kamata po kreditima	(1.128)	(0,1%)	(499)	(0,0%)	(55,7%)
Neto tečajne razlike po kreditima	860	0,1%	(59)	(0,0%)	(106,9%)
Neto financijski troškovi	45.173	4,2%	56.808	4,8%	25,8%
Dobit prije poreza	182.437	16,9%	209.558	17,7%	14,9%
Tekući porez na dobit	(26.568)	(2,5%)	(30.796)	(2,6%)	15,9%
Odgođeni porez	795	0,1%	1.479	0,1%	86,1%
Porez na dobit	(25.773)	(2,4%)	(29.317)	(2,5%)	13,8%
Neto dobit za godinu	156.664	14,5%	180.241	15,2%	15,0%

Nekonsolidirani izvještaj o financijskom položaju na 30. lipnja 2022.

(u tisućama kuna)	31.12.2021.	% udjela	30.06.2022.	% udjela	% promjena
IMOVINA					
Dugotrajna imovina					
Nematerijalna imovina	85.770	2,8%	88.013	2,6%	2,6%
Nekretnine, postrojenja i oprema	826.190	26,9%	941.283	27,5%	13,9%
Imovina s pravom korištenja	39.427	1,3%	37.203	1,1%	(5,6%)
Ulaganje u nekretnine	107.574	3,5%	106.834	3,1%	(0,7%)
Ulaganja u ovisna društva	984.188	32,0%	984.188	28,8%	0,0%
Dugotrajna financijska imovina	37.359	1,2%	37.389	1,1%	0,1%
Odgodena porezna imovina	74.129	2,4%	75.392	2,2%	1,7%
Ukupna dugotrajna imovina	2.154.637	70,1%	2.270.302	66,3%	5,4%
Kratkotrajna imovina					
Zalihe	437.462	14,2%	505.664	14,8%	15,6%
Potraživanja od kupaca i ostala potraživanja	478.856	15,6%	578.616	16,9%	20,8%
Financijska imovina po fer vrijednosti kroz dobit ili gubitak	0	0,0%	0	0,0%	n/p
Potraživanja za porez na dobit	1.194	0,0%	427	0,0%	(64,2%)
Novac i novčani ekvivalenti	2.500	0,1%	66.441	1,9%	2557,6%
Dugotrajna imovina namijenjena prodaji	1.075	0,0%	1.075	0,0%	0,0%
Ukupna kratkotrajna imovina	921.087	29,9%	1.152.223	33,7%	25,1%
Ukupna imovina	3.075.724	100,0%	3.422.525	100,0%	11,3%

Nekonsolidirani izvještaj o financijskom položaju na 30. lipnja 2022.

(u tisućama kuna)	31.12.2021.	% udjela	30.06.2022.	% udjela	% promjena
GLAVNICA I OBVEZE					
Kapital i pričuve					
Upisani kapital	1.566.401	50,9%	1.566.401	45,8%	0,0%
Kapitalna dobit	186.031	6,0%	188.195	5,5%	1,2%
Vlastite dionice	(39.388)	(1,3%)	(43.541)	(1,3%)	10,5%
Pričuve	639.649	20,8%	768.328	22,4%	20,1%
Zadržana dobit / (preneseni gubitak)	253.248	8,2%	214.643	6,3%	(15,2%)
Ukupna glavnica	2.605.941	84,7%	2.694.026	78,7%	3,4%
Dugoročne obveze					
Kredit i zajmovi	14.799	0,5%	1.001	0,0%	(93,2%)
Obveze po najmovima	28.548	0,9%	26.224	0,8%	(8,1%)
Dugoročna rezerviranja za primanja zaposlenih	24.739	0,8%	24.739	0,7%	0,0%
Ostala dugoročna rezerviranja	11.577	0,4%	11.258	0,3%	(2,8%)
Ukupne dugoročne obveze	79.663	2,6%	63.222	1,8%	(20,6%)
Kratkoročne obveze					
Obveze prema dobavljačima i ostale obveze	262.164	8,5%	536.753	15,7%	104,7%
Obveze za porez na dobit	0	0,0%	14.503	0,4%	n/p
Financijske obveze po fer vrijednosti kroz dobit ili gubitak	35	0,0%	0	0,0%	(100,0%)
Kredit i zajmovi	95.601	3,1%	90.274	2,6%	(5,6%)
Obveze po najmovima	11.981	0,4%	12.013	0,4%	0,3%
Kratkoročna rezerviranja za primanja zaposlenih	20.179	0,7%	11.574	0,3%	(42,6%)
Ostala kratkoročna rezerviranja	160	0,0%	160	0,0%	0,0%
Ukupne kratkoročne obveze	390.120	12,7%	665.277	19,4%	70,5%
Ukupne obveze	469.783	15,3%	728.499	21,3%	55,1%
Ukupna glavnica i obveze	3.075.724	100,0%	3.422.525	100,0%	11,3%

Nekonsolidirani izvještaj o novčanom toku u razdoblju 1. – 6. 2022.

(u tisućama kuna)	1. – 6. 2021.	1. – 6. 2022.	% promjena
Dobit prije poreza	182.437	209.558	14,9%
Amortizacija	48.994	51.903	5,9%
Ukidanje umanjenja vrijednosti danih kredita i kamata	(558)	(1.018)	(82,4%)
Promjena u fer vrijednosti financijskih instrumenata	(38)	(44)	(15,8%)
Prihod od dividendi i slično	(45.410)	(56.234)	(23,8%)
Troškovi isplata s temelja dionica	4.751	3.721	(21,7%)
(Dobitak) / Gubitak od prodaje i rashoda dugotrajne imovine	(132)	(705)	(434,1%)
(Dobitak) / Gubitak od prodaje imovine namijenjene za prodaju	0	(1)	(100,0%)
Umanjenje/(ukidanje umanjenja) potraživanja od kupaca i ostalih potraživanja	407	225	(44,7%)
Povećanje/(smanjenje) rezerviranja	3.268	(8.923)	(373,0%)
Prihod od kamata	(1.470)	(1.190)	19,0%
Trošak kamata	2.606	602	(76,9%)
Tečajne razlike	(1.028)	(121)	88,2%
Ukupna usklađivanja	11.390	(11.785)	(203,5%)
Promjene u radnom kapitalu:			
(Povećanje) / Smanjenje zaliha	2.589	(68.203)	n/p
(Povećanje) / Smanjenje potraživanja	(67.268)	(86.820)	(29,1%)
(Smanjenje) / Povećanje obveza	22.484	183.789	717,4%
Novčani tok od poslovnih aktivnosti	151.632	226.539	49,4%
Plaćeni porez	(10.874)	(15.089)	(38,8%)
Plaćene kamate	(2.771)	(685)	75,3%
Neto novac ostvaren poslovnim aktivnostima	137.987	210.765	52,7%

Nekonsolidirani izvještaj o novčanom toku u razdoblju 1. – 6. 2022.

<i>(u tisućama kuna)</i>	1. – 6. 2021.	1. – 6. 2022.	% promjena
Novčani tok od ulagačkih aktivnosti			
Povećanje ulaganja u ovisna društva	(1.726)	0	100,0%
Kupnja nekretnina, postrojenja, opreme i nematerijalne imovine	(32.483)	(162.972)	(401,7%)
Primici od prodaje nekretnina, postrojenja, opreme i nematerijalne imovine	173	749	332,9%
Prodaja imovine namijenjene prodaji	0	1	100,0%
Otplata danih kredita	799	410	(48,7%)
Naplaćene kamate	479	71	(85,2%)
Naplaćene dividende	3.977	44.994	1031,4%
Neto novac od ulagačkih aktivnosti	(28.781)	(116.747)	(305,6%)
Novčani tok od financijskih aktivnosti			
Primljeni krediti i zajmovi	55.121	76.690	39,1%
Otplata kredita i zajmova	(86.633)	(95.686)	(10,4%)
Nabava vlastitih dionica	0	(9.080)	(100,0%)
Prodaja vlastitih dionica	6.205	4.577	(26,2%)
Otplata obveza po osnovi najma	(6.262)	(6.564)	(4,8%)
Isplata dividende	(56)	(14)	75,0%
Neto novac od financijskih aktivnosti	(31.625)	(30.077)	4,9%
Neto (smanjenje) / povećanje novca i novčanih ekvivalenata	77.581	63.941	(17,6%)
Novac i novčani ekvivalenti na početku godine	2.282	2.500	9,6%
Novac i novčani ekvivalenti na kraju godine	79.863	66.441	(16,8%)

Nekonsolidirani izvještaj o promjenama glavnice u razdoblju 1. – 6. 2022.

(u tisućama kuna)	Upisani kapital	Kapitalna dobit	Vlastite dionice	Pričuve za vlastite dionice	Zakonske pričuve	Ostale pričuve	Zadržana dobit/ gubitak	Ukupno
Stanje 1. siječnja 2021.	1.566.401	182.875	(47.569)	147.604	43.864	318.845	199.852	2.411.872
<i>Sveobuhvatna dobit</i>	-	-	-	-	-	-	-	-
Dobit za godinu	-	-	-	-	-	-	245.104	245.104
Aktuarski gubici (neto od odgođenog poreza)	-	-	-	-	-	(416)	-	(416)
Ostala sveobuhvatna dobit	-	-	-	-	-	(416)	-	(416)
Ukupna sveobuhvatna dobit	-	-	-	-	-	(416)	245.104	244.688
<i>Transakcije s vlasnicima i prijenosi priznate direktno u glavnici</i>	-	-	-	-	-	-	-	-
Prijenos iz zadržane dobiti	-	-	-	-	9.692	120.060	(129.752)	-
Realizacija opcija	-	(1.627)	8.181	-	-	-	1.171	7.725
Fer vrijednost isplata s temelja dionica	-	4.783	-	-	-	-	-	4.783
Isplaćena dividenda	-	-	-	-	-	-	(63.127)	(63.127)
Ukupno transakcije s vlasnicima priznate direktno u glavnici	-	3.156	8.181	-	9.692	120.060	(191.708)	(50.619)
Stanje 31. prosinca 2021.	1.566.401	186.031	(39.388)	147.604	53.556	438.489	253.248	2.605.941
<i>Sveobuhvatna dobit</i>	-	-	-	-	-	-	-	-
Dobit za godinu	-	-	-	-	-	-	180.241	180.241
Aktuarski gubici (neto od odgođenog poreza)	-	-	-	-	-	-	-	-
Ostala sveobuhvatna dobit	-	-	-	-	-	-	-	-
Ukupna sveobuhvatna dobit	-	-	-	-	-	-	180.241	180.241
<i>Transakcije s vlasnicima i prijenosi priznate direktno u glavnici</i>	-	-	-	-	-	-	-	-
Prijenos iz zadržane dobiti	-	-	-	-	12.255	116.424	(128.679)	-
Realizacija opcija	-	(1.557)	4.927	-	-	-	990	4.360
Fer vrijednost isplata s temelja dionica	-	3.721	-	-	-	-	-	3.721
Kupovina vlastitih dionica	-	-	(9.080)	-	-	-	-	(9.080)
Objavljena dividenda	-	-	-	-	-	-	(91.157)	(91.157)
Ukupno transakcije s vlasnicima priznate direktno u glavnici	-	2.164	(4.153)	-	12.255	116.424	(218.846)	(92.156)
Stanje 30. lipnja 2022. godine	1.566.401	188.195	(43.541)	147.604	65.811	554.913	214.643	2.694.026

Bilješke uz financijske izvještaje

U razdoblju 1. – 6. 2022. nije bilo promjene računovodstvenih politika.

Godišnje revidirano izvješće Podravke d.d. za 2021. godinu dostupno je na:

www.podravka.hr/kompanija/investitori/financijska-izvjesca/



UPRAVA DRUŠTVA

Koprivnica, 22. srpnja 2022.

IZJAVA OSOBA ODGOVORNIH ZA SASTAVLJANJE FINACIJSKIH IZVJEŠTAJA

Nerevidirani financijski izvještaji Podravke d.d. za razdoblje 1. - 6. 2022. godine pripremljeni su u skladu sa Zakonom o računovodstvu Republike Hrvatske i Međunarodnim standardima financijskog izvještavanja (MSFI) te daju cjelovit i istinit prikaz imovine i obveza, dobitka i gubitka, financijskog položaja i poslovanja.

Nerevidirane financijske izvještaje Podravke d.d. za razdoblje 1. - 6. 2022. godine odobrila je Uprava PODRAVKE d.d. na sjednici održanoj 22. srpnja 2022. godine.

Direktorica Korporativnog računovodstva:
Julijana Artner Kukec



Član Uprave:
Davor Doko

Kontakt

Podravka d.d.
Ante Starčevića 32, 48 000 Koprivnica
www.podravka.hr

Odnosi s investitorima
e-mail: *ir@podravka.hr*
Tel: 048 65 16 35