

KOPRIVNICA, 29. LISTOPADA 2020.

Rezultati poslovanja
Podravke d.d. za razdoblje
siječanj – rujan 2020.

NEREVIDIRANO



Sadržaj

- 3 Opći podaci
- 5 Značajni događaji u 1. – 9. 2020.
- 7 Poslovanje Podravke d.d.
u uvjetima bolesti COVID-19
- 10 Glavna obilježja rezultata poslovanja
Podravke d.d. u 1. – 9. 2020.
- 13 Dionica u 1. – 9. 2020.
- 16 Dodatne tablice za 1. – 9. 2020.
- 19 Nekonsolidirani financijski
izvještaji za 1. – 9. 2020.
- 27 Izjava odgovornih osoba za
sastavljanje financijskih izvještaja
- 28 Kontakt

Opći podaci



Opći podaci

Podravka prehrambena industrija d.d., Koprivnica osnovana je u Hrvatskoj. Danas se ubraja među vodeće kompanije u industriji u kojoj djeluje na području jugoistočne, srednje i istočne Europe. Osnovna poslovna aktivnost je proizvodnja širokog asortimana prehrambenih proizvoda.

Sjedište Društva nalazi se u Koprivnici, Hrvatska, na adresi Ante Starčevića 32.

Dionice Društva kotiraju na Vodećem tržištu Zagrebačke burze.

Uprava na 30. rujna 2020. godine

PREDSJEDNIK	Marin Pucar
ČLAN	Ljiljana Šapina
ČLAN	Davor Doko
ČLAN	Hrvoje Kolarić
ČLAN	Marko Đerek

Nerevidirani, nekonsolidirani financijski izvještaji pripremljeni su u skladu s Međunarodnim standardima financijskog izvještavanja usvojenima od strane Europske unije (MSFI).

Značajni događaji u 1. – 9. 2020.



Isplata dividende dioničarima

Dana 26. lipnja 2020. godine isplaćena je dividenda svim dioničarima koji su bili evidentirani u depozitoriju Središnjeg klirinškog depozitarnog društva d.d. na dan 29. svibnja 2020. godine. Isplaćena je dividenda u bruto iznosu od 9,00 kuna po dionici, što je jednako iznosu dividende iz 2019. godine te implicira dividendni prinos od 2,2%¹. Navedenim potezom Podravka d.d. nastavlja s provođenjem politike isplate dividende u skladu s ostvarenim poslovnim rezultatima i razvojnim planovima unatoč trenutačnim okolnostima i izazovima okruženja u kojem Podravka d.d. posluje.

Lino Lada sladoled osvojio Zlatnu košaricu za najbolji proizvod u 2019. godini

Lino Lada sladoled, nastao u suradnji Podravke i Leda, osvojio je Zlatnu košaricu za najbolji proizvod u 2019. godini na tržištu Hrvatske, prestižnu godišnju nagradu koju dodjeljuje magazin Ja TRGOVAC. U kategoriji u kojoj je tradicionalno najveći broj prijavljenih i jakoj konkurenciji vrhunskih domaćih proizvoda, Lino Lada sladoled osvojio je stručni žiri svojim jedinstvenim okusom i inovativnošću. Zlatna košarica novo je veliko priznanje za Lino Lada sladoled koji je prošle godine na svjetskom natjecanju International Ice Cream Consortium u Švedskoj proglašen najboljim na svijetu. Lino Lada brand ovime se ponovno dokazuje kao omiljeni kremni namaz, a osvajanje Zlatne košarice za proizvod godine drugu godinu zaredom, dodatna je potvrda kvalitete i inovativnosti Podravkinih proizvoda.

¹ Dividendni prinos računa se kao omjer bruto iznosa dividende po dionici (9,00 kuna) i zadnje cijene dionice (416,00 kuna) na dan Glavne skupštine (30.4.2020.) kada je odluka o isplati dividende izglasana.

Poslovanje *Podravke d.d.* u uvjetima bolesti COVID-19



Poslovanje Podravke d.d. u uvjetima bolesti COVID-19

Poslovanje u izvještajnom razdoblju obilježila je pojava bolesti COVID-19 na svim tržištima na kojima je Podravka d.d. prisutna. U takvim izvanrednim okolnostima, posebice u uvjetima uvedenih strogih mjera prisutnih od ožujka do svibnja, jedna od ključnih kompanija zaduženih za osiguravanje kontinuiteta proizvodnje i redovite opskrbe Hrvatske hranom upravo je Podravka d.d. Radni procesi unutar kompanije u najkraćem mogućem roku u potpunosti su prilagođeni novonastaloj situaciji kako bi se proizvodnja prehrambenih proizvoda odvijala sukladno potrebama tržišta. Iako su u počecima navedene krize uvjeti nabave i same dobave sirovina i ambalaže za potrebe proizvodnje bili vrlo otežani, Podravka d.d. je u vrlo kratkom roku poduzela sve potrebne aktivnosti kako bi osigurala dostatne količine svojih prehrambenih proizvoda te na taj način zadovoljila potrebe njenih vjernih potrošača na brojnim tržištima na kojima je prisutna. S obzirom na povećanje potražnje u odnosu na planiranu u mjesecu ožujku, proizvodnja se kontinuirano prilagođavala te je rad u tvornicama Podravke d.d. organiziran u tri i četiri smjene dok je za sve zaposlenike u službama za koje je to moguće organiziran rad od kuće u cilju smanjenja potencijalnog rizika od pojave navedenog virusa unutar sustava. Poslovanje u uvjetima bolesti COVID-19 nastavlja se i u trećem kvartalu. Unatoč otvaranju granica i dolasku turista, dio restriktivnih mjera bio je i dalje na snazi. Izostala je pred i post turistička sezona, a sama turistička sezona bila je kraća nego inače zbog pogoršanja epidemiološke situacije u drugoj polovici kolovoza.

Vrijedi istaknuti, kako je unatoč brojnim negativnim utjecajima bolesti COVID-19 na poslovanje (rast cijena sirovina i ambalaže, rast cijena usluga prijevoza, utjecaj tečajnih razlika i sl.), Podravka d.d. nakon pozitivnih trendova poslovanja iz prva dva mjeseca tekuće godine uspjela sačuvati pozitivno poslovanje i na razini izvještajnog razdoblja, što još jednom potvrđuje činjenicu o sposobnosti kompanije za prilagodbom poslovanja i u ovakvim nepredviđenim, izvanrednim situacijama. Nastavno na ranije spomenutu mogućnost stagnacije potražnje (objava rezultata 1. – 3. 2020.) za pojedinim prehrambenim proizvodima od strane potrošača, poslovanje Podravke d.d. u drugom kvartalu bilo je poprilično izazovno. S ciljem suzbijanja bolesti COVID-19 uvedene su brojne mjere, ne samo u Hrvatskoj već i u mnogim zemljama u kojima je Podravka d.d. prisutna (zatvaranje vrtića, škola, HoReCa kanala, međugradskog i međuzupanijskog prometa, zatvaranje granica, skraćeno radno vrijeme trgovina, zatvaranje mnogih poslovnih subjekata u kojima se ostvaruje direktan kontakt s ljudima), što je posljedično imalo negativan efekt na ukupnu gospodarsku sliku i aktivnost (pad BDP-a, gubitak radnih mjesta, problemi poslovnih subjekata s likvidnošću, smanjenje kupovne moći i stvaranje neizvjesnosti kod građana). Treći kvartal je bio manje izazovan u odnosu na drugi kvartal, međutim uvjeti poslovanja i dalje ostaju otežani i izazovni uslijed slabije turističke sezone, izostanka pred i post turističke sezone, izostanka dolaska dijaspore za vrijeme godišnjih odmora (ne samo u Hrvatsku, već i u susjedne zemlje), izostanka brojnih zabavnih sadržaja koji dodatno privlače turiste. Utjecaj cjelokupne situacije i uvedenih mjera na poslovanje Podravke d.d. u 2020. godini u ovome trenutku nije moguće procijeniti i kvantificirati.

Unatoč situaciji i izazovima u poslovanju uzrokovanih bolešću COVID-19 u izvještajnom razdoblju, Podravka d.d. nije primila nikakve subvencije i potpore, nisu evidentirani novi financijski rizici niti je bilo potrebe za rezervacijama niti vrijednosnim usklađenjem imovine.

Kada je riječ o smjernicama i preporukama Stožera civilne zaštite Republike Hrvatske, u svrhu zaštite zdravlja zaposlenika i smanjenja potencijalnih rizika za poslovanje kompanije, u svakom segmentu organizacije poslovanja se poštuju i provode propisane mjere. Svakodnevno se pojačanom pažnjom prati razvoj situacije te se poduzimaju odgovarajuće mjere u skladu s preporukama nadležnih tijela s posebnim naglaskom na zdravlje i sigurnost naših zaposlenika i osiguravanje kontinuiteta poslovanja. Pored navedenoga, uspostavljen je i poseban interni komunikacijski kanal za sve upite vezane uz navedenu problematiku, a kako bi svi naši zaposlenici pravodobno dobili sve potrebne upute i informacije.

Glavna obilježja
rezultata poslovanja
Podravke d.d. u razdoblju
1. – 9. 2020.



Glavna obilježja rezultata poslovanja Podravke d.d. u razdoblju 1. – 9. 2020.

NAPOMENA: Pregled i objašnjenje izračuna EBITDA, pregled jednokratnih stavaka te pregled metodologije izračuna normaliziranog rezultata pruženi su u sekciji „Dodatne tablice za 1. – 9. 2020.“
Moguće su decimalne razlike uslijed zaokruživanja.

(u milijunima kuna)	Profitabilnost Podravke d.d.				Normalizirano			
	1. – 9. 19.	1. – 9. 20.	Δ	%	1. – 9. 19.	1. – 9. 20.	Δ	%
Prihodi od prodaje	1.566,1	1.589,4	23,3	1,5%	1.566,1	1.589,4	23,3	1,5%
Bruto dobit	483,5	483,7	0,2	0,0%	483,5	483,7	0,2	0,0%
EBITDA*	217,8	228,8	11,0	5,0%	218,2	231,0	12,8	5,8%
EBIT	144,9	155,2	10,3	7,1%	145,3	157,3	12,1	8,3%
Neto dobit nakon MI	161,6	184,2	22,7	14,0%	161,9	186,0	24,1	14,9%
Bruto marža	30,9%	30,4%		-44 bb	30,9%	30,4%		-44 bb
EBITDA marža	13,9%	14,4%		+49 bb	13,9%	14,5%		+60 bb
EBIT marža	9,3%	9,8%		+51 bb	9,3%	9,9%		+62 bb
Neto marža nakon MI	10,3%	11,6%		+128 bb	10,3%	11,7%		+137 bb

* EBITDA je računata na način da je EBIT uvećan za amortizaciju i vrijednosna usklađenja dugotrajne imovine, normalizirana EBITDA je računata na način da je normalizirani EBIT uvećan za amortizaciju.

Podravka d.d. je u razdoblju 1. – 9. 2020. ostvarila 1.589,4 mil. kuna prihoda od prodaje, što je 1,5% više u odnosu na usporedno razdoblje. Bruto dobit iznosila je 483,7 mil. kuna, dok su troškovi sadržani u prodanim proizvodima pritom rasli 2,1%, što je rezultiralo ostvarenom bruto maržom od 30,4%. Izvještajna operativna dobit (EBIT) iznosi 155,2 mil. kuna (+7,1%), dok je u usporednom razdoblju iznosila 144,9 mil. kuna. Negativan utjecaj na operativnu dobit dolazi od nepovoljnog kretanja tečajnih razlika po kupcima i dobavljačima (-8,8 mil. kuna u 1. – 9. 2020.; +2,0 mil. kuna u 1. – 9. 2019.), dok pozitivan utjecaj dolazi od ušteda na više troškovnih razina, primarno na troškovima marketing ulaganja, općim i administrativnim troškovima te troškovima prodaje i distribucije. Izvještajna neto dobit u 1. – 9. 2020. iznosila je 184,2 mil. kuna što je 14,0% više u odnosu na 1. – 9. 2019. Povrh prethodno navedenog, rast izvještajne neto dobiti rezultat je i pozitivnog utjecaja viših financijskih prihoda. Normalizirana neto dobit iznosila je 186,0 mil. kuna.

Ukupna imovina Podravke d.d. na 30. rujna 2020. iznosila je 3.159,7 mil. kuna, što je 3,8% više u odnosu na kraj 2019. godine. Na strani aktive značajno povećanje bilježi pozicija zaliha (+65,1 mil. kuna), pozicija potraživanja od kupaca i ostala potraživanja (+30,1 mil. kuna) te novac i novčani ekvivalenti (+15,9 mil. kuna). Na strani pasive povećanje bilježi pozicija pričuve (+81,1 mil. kuna) te pozicija zadržana dobit (+40,2 mil. kuna), dok smanjenje bilježi pozicija obveze prema dobavljačima (-11,7 mil. kuna).

Novčani tijek od poslovnih aktivnosti je u 1. – 9. 2020. iznosio pozitivnih 114,9 mil. kuna, uslijed ostvarenog operativnog poslovanja te kretanja radnog kapitala. Novčani tijek od investicijskih aktivnosti istovremeno je iznosio negativnih 65,5 mil. kuna, ponajviše uslijed novčanih izdataka za kupnju dugotrajne materijalne i nematerijalne imovine. U istom razdoblju novčani tijek od financijskih aktivnosti iznosio je negativnih 33,5 mil. kuna u odnosu na usporedno razdoblje, uslijed isplate dividende. U razdoblju 1. – 9. 2020. došlo je do povećanja novca u banci i blagajni za 15,9 mil. kuna, uslijed čega je iznos novca i novčanih ekvivalenata na 30. rujna 2020. godine iznosio 18,0 mil. kuna.

Dionica
u 1. – 9. 2020.



Popis najvećih dioničara na 30. rujna 2020. godine

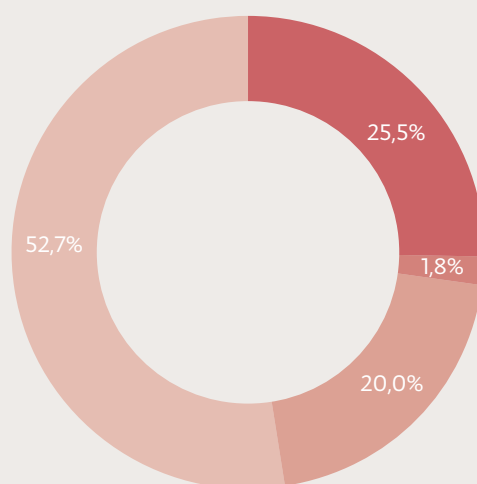
Br.	Dioničar	Broj dionica	% vlasništva
1.	Republika Hrvatska*	1.815.376	25,5%
2.	PBZ Croatia osiguranje obvezni mirovinski fond kategorije B	1.097.644	15,4%
3.	AZ obvezni mirovinski fond kategorije B	932.563	13,1%
4.	Erste Plavi obvezni mirovinski fond kategorije B	724.941	10,2%
5.	Raiffeisen obvezni mirovinski fond kategorije B	625.298	8,8%
6.	Podravka d.d. – trezorski račun	127.916	1,8%
	Ostali dioničari	1.796.265	25,2%
	Ukupno	7.120.003	100,0%

* Centar za restrukturiranje i prodaju putem četiri računa ima 1.241.253 dionica, Kapitalni fond d.d. ima 406.842 dionica, Republika Hrvatska dodatno na izdvojenom računu ima 167.281 dionica.

Podravka d.d. ima stabilnu vlasničku strukturu unutar koje najznačajniji udio imaju Republika Hrvatska te domaći mirovinski fondovi. Na dan 30. rujna 2020. Republika Hrvatska drži 25,5% dionica, a domaći mirovinski fondovi (obvezni i dobrovoljni) svi zajedno drže 52,7% dionica. Podravka d.d. pritom drži 1,8% vlastitih dionica. Dionice Podravke d.d. uvrštene su na Vodeće tržište Zagrebačke burze i u šest indexa Zagrebačke burze (CROBEX, CROBEX10, CROBEXtr, CROBEXprime, CROBEXnutr i ADRIAprime).

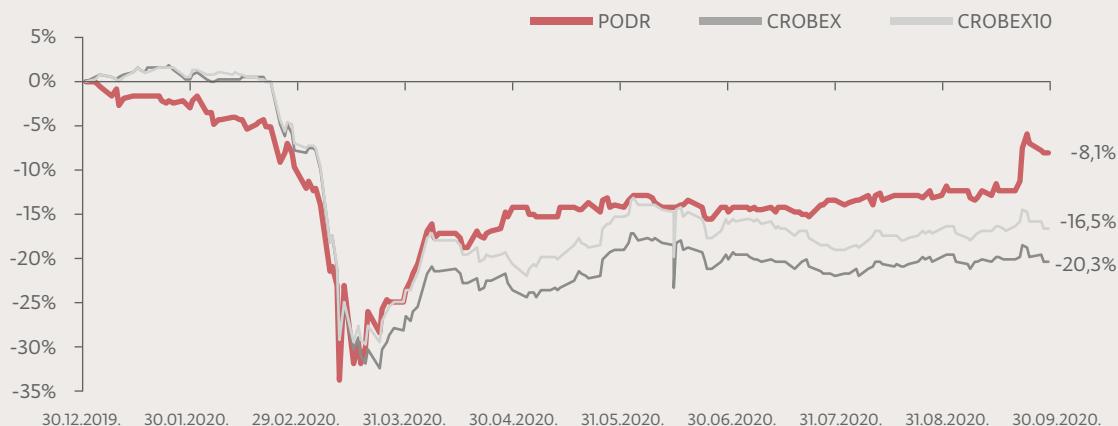
Vlasnička struktura na 30. rujna 2020.

- Republika Hrvatska 25,5%
- Trezorske dionice 1,8%
- Ostali 20,0%
- Hrvatski mirovinski fondovi** 52,7%



** Uključuje sve obvezne i dobrovoljne mirovinske fondove pod upravljanjem mirovinskih društava: AZ, ROMF, PBZCO i ERSTE.

Kretanje cijene dionice u 1. – 9. 2020.



(zaključna cijena u kunama; zaključni bodovi)	31. prosinca 2019.	30. rujna 2020.	%
PODR	484,0	445,0	(8,1%)
CROBEX	2.017,4	1.608,5	(20,3%)
CROBEX10	1.199,9	1.001,8	(16,5%)

U razdoblju 1. – 9. 2020. godine cijena dionice Podravke pala je 8,1%, dok su usporedni dionički indeksi CROBEX i CROBEX10 pali 20,3% odnosno 16,5%.

Ostvarenje na hrvatskom tržištu kapitala u 1. – 9. 2020.

(u kunama; u jedinicama) ²	1. – 9. 2019.	1. – 9. 2020.	%
Prosječna ponderirana dnevna cijena	412,2	404,1	(2,0%)
Prosječan dnevni broj transakcija	12	16	36,6%
Prosječna dnevna količina	1.065	1.416	32,9%
Prosječan dnevni promet	439.142,5	572.030,7	30,3%

Nakon prvog polugodišta 2020., u kojem je zabilježen blagi oporavak cijena dionica u odnosu na prvi kvartal 2020., u razdoblju 1. – 9. 2020. prosječna ponderirana dnevna cijena dionice Podravke pala je 2,0% u odnosu na usporedno razdoblje. Prosječna dnevna količina porasla je za 32,9%, dok su prosječan dnevni promet i prosječan dnevni broj transakcija porasli za 30,3% odnosno 36,6% u odnosu na razdoblje 1. – 9. 2019.

² Prosječna ponderirana dnevna cijena u izvještajnom razdoblju računa se kao zbroj prosječnih dnevnih cijena u izvještajnom razdoblju, pomnoženih s ponderom dnevnih količina. Ponder dnevnih količina dobiva se kao omjer količine pojedinog dana i ukupne količine u izvještajnom razdoblju. Formulom, Prosječna ponderirana dnevna cijena u izvještajnom razdoblju = Σ prosječna dnevna cijena * (dnevna količina / ukupna količina u izvještajnom razdoblju).

Ostali pokazatelji računati su kao običan prosjek prosječnih dnevnih transakcija/količina/prometa u izvještajnom razdoblju.

Blok transakcije nisu uključene u izračune.

Dodatne tablice za 1. – 9. 2020.



Dodatne tablice za 1. – 9. 2020.

EBITDA je računata na način da je EBIT uvećan za amortizaciju i vrijednosna usklađenja dugotrajne imovine. U 1. – 9. 2020. i 1. – 9. 2019. nije bilo vrijednosnog usklađenja dugotrajne imovine.

Izračun izvještajne EBITDA	1. – 9. 2019.	1. – 9. 2020.
(u milijunima kuna)	Podravka d.d.	Podravka d.d.
Izveštajni EBIT	144,9	155,2
+amortizacija	72,9	73,6
Izveštajna EBITDA	217,8	228,8

Izračun normalizirane EBITDA	1. – 9. 2019.	1. – 9. 2020.
(u milijunima kuna)	Podravka d.d.	Podravka d.d.
Izveštajni EBIT	145,3	157,3
+amortizacija	72,9	73,6
Izveštajna EBITDA	218,2	231,0

Jednokratne stavke u 1. – 9. 2020.

U razdoblju 1. – 9. 2019. Podravka d.d. ostvarila je 0,4 mil. kuna troškova otpremnina za zaposlenike na dugotrajnom bolovanju što menadžment kompanije tretira kao jednokratnu stavku. Procijenjen utjecaj navedene jednokratne stavke na poreze iznosi -0,1 mil. kuna.

U razdoblju 1. – 9. 2020. Podravka d.d. ostvarila je 2,1 mil. kuna troškova otpremnina za zaposlenike na dugotrajnom bolovanju što menadžment kompanije tretira kao jednokratnu stavku. Procijenjen utjecaj navedene jednokratne stavke na poreze iznosi -0,4 mil. kuna.

Prikaz normalizacije Podravke d.d.

(u milijunima kuna)	1. – 9. 2019.	1. – 9. 2020.
	Podravka d.d.	Podravka d.d.
Izveštajna EBIT	144,9	155,2
+trošak otpremnina (dugotrajno bolovanje)	0,4	2,1
Normalizirana EBIT	145,3	157,3
Izveštajna Neto dobit	161,6	184,2
+trošak otpremnina (dugotrajno bolovanje)	0,4	2,1
+procijenjen utjecaj normalizacije na poreze	(0,1)	(0,4)
Normalizirana Neto dobit	161,9	186,0

Nekonsolidirani financijski izvještaji u 1. – 9. 2020.



Nekonsolidirani izvještaj o dobiti u 1. – 9. 2020.

(u tisućama kuna)	1. – 9. 2019.	% prihoda od prodaje	1. – 9. 2020.	% prihoda od prodaje	%
Prihodi od prodaje	1.566.067	100,0%	1.589.359	100,0%	1,5%
Troškovi sadržani u prodanim proizvodima	(1.082.530)	(69,1%)	(1.105.611)	(69,6%)	2,1%
Bruto dobit	483.537	30,9%	483.748	30,4%	0,0%
Opći i administrativni troškovi	(109.578)	(7,0%)	(106.335)	(6,7%)	(3,0%)
Troškovi prodaje i distribucije	(143.321)	(9,2%)	(135.723)	(8,5%)	(5,3%)
Troškovi marketinga	(88.700)	(5,7%)	(79.382)	(5,0%)	(10,5%)
Ostali (troškovi) / prihodi, neto	2.965	0,2%	(7.093)	(0,4%)	339,2%
Operativna dobit	144.904	9,3%	155.214	9,8%	7,1%
Financijski prihodi	49.914	3,2%	64.615	4,1%	(29,5%)
Ostali financijski troškovi	(4.079)	(0,3%)	(2.763)	(0,2%)	(32,3%)
Rashodi od kamata po kreditima	(3.673)	(0,2%)	(2.621)	(0,2%)	(28,6%)
Neto tečajne razlike po kreditima	662	0,0%	(1.980)	(0,1%)	(399,2%)
Neto financijski troškovi	42.824	2,7%	57.252	3,6%	(33,7%)
Dobit prije poreza	187.727	12,0%	212.466	13,4%	13,2%
Tekući porez na dobit	(24.611)	(1,6%)	(29.433)	(1,9%)	19,6%
Odgođeni porez	(1.563)	(0,1%)	1.202	0,1%	(176,9%)
Porez na dobit	(26.174)	(1,7%)	(28.231)	(1,8%)	7,9%
Neto dobit za godinu	161.554	10,3%	184.235	11,6%	14,0%
Neto dobit / (gubitak) za raspodjelu:					
Vlasnicima matice	161.554	10,3%	184.235	11,6%	14,0%
Vlasnicima nevladajućih udjela	0	0,0%	0	0,0%	n/p

Nekonsolidirani izvještaj o financijskom položaju na 30. rujna 2020. godine

(u tisućama kuna)	31.12.2019.	% udjela	30.09.2020.	% udjela	% promjena
IMOVINA					
Dugotrajna imovina					
Ulaganje u ovisna društva	978.279	32,2%	986.352	31,2%	0,8%
Ulaganje u nekretnine	110.000	3,6%	109.425	3,5%	(0,5%)
Nematerijalna imovina	84.738	2,8%	84.615	2,7%	(0,1%)
Nekretnine, postrojenja i oprema	801.195	26,3%	806.541	25,5%	0,7%
Imovina s pravom korištenja	36.822	1,2%	27.357	0,9%	(25,7%)
Odgodena porezna imovina	44.389	1,5%	45.590	1,4%	2,7%
Dugotrajna financijska imovina	37.152	1,2%	38.357	1,2%	3,2%
Ukupna dugotrajna imovina	2.092.575	68,8%	2.098.237	66,4%	0,3%
Kratkotrajna imovina					
Zalihe	437.901	14,4%	503.033	15,9%	14,9%
Potraživanja od kupaca i ostala potraživanja	508.929	16,7%	538.987	17,1%	5,9%
Financijska imovina po fer vrijednosti kroz dobit ili gubitak	7	0,0%	368	0,0%	n/p
Novac i novčani ekvivalenti	2.180	0,1%	18.038	0,6%	727,4%
Dugotrajna imovina namijenjena prodaji	1.075	0,0%	1.075	0,0%	0,0%
Ukupna kratkotrajna imovina	950.092	31,2%	1.061.501	33,6%	11,7%
Ukupna imovina	3.042.667	100,0%	3.159.738	100,0%	3,8%

Nekonsolidirani izvještaj o financijskom položaju na 30. rujna 2020. godine

(u tisućama kuna)	31.12.2019.	% udjela	30.09.2020.	% udjela	% promjena
GLAVNICA I OBVEZE					
Kapital i pričuve					
Dionički kapital	1.696.863	55,8%	1.698.972	53,8%	0,1%
Pričuve	430.689	14,2%	511.797	16,2%	18,8%
Zadržana dobit / (preneseni gubitak)	150.057	4,9%	190.255	6,0%	26,8%
Ukupna glavnica	2.277.609	74,9%	2.401.024	76,0%	5,4%
Dugoročne obveze					
Kredit i zajmovi	152.925	5,0%	125.915	4,0%	(17,7%)
Rezerviranja	34.787	1,1%	32.769	1,0%	(5,8%)
Obveze za imovinu s pravom korištenja	26.925	0,9%	20.093	0,6%	(25,4%)
Ukupne dugoročne obveze	214.637	7,1%	178.777	5,7%	(16,7%)
Kratkoročne obveze					
Obveze prema dobavljačima i ostale obveze	341.676	11,2%	329.998	10,4%	(3,4%)
Obveze za porez na dobit	15.227	0,5%	17.329	0,5%	13,8%
Financijske obveze po fer vrijednosti kroz dobit ili gubitak	292	0,0%	39	0,0%	(86,6%)
Kredit i zajmovi	166.438	5,5%	210.386	6,7%	26,4%
Tekuće dospjeće obveze imovine s pravom korištenja	10.730	0,4%	8.210	0,3%	(23,5%)
Rezerviranja	16.058	0,5%	13.975	0,4%	(13,0%)
Ukupne kratkoročne obveze	550.421	18,1%	579.937	18,4%	5,4%
Ukupne obveze	765.058	25,1%	758.714	24,0%	(0,8%)
Ukupna glavnica i obveze	3.042.667	100,0%	3.159.738	100,0%	3,8%

Nekonsolidirani izvještaj o novčanom toku u 1. – 9. 2020.

(u tisućama kuna)	1. – 9. 2019.	1. – 9. 2020.	%
Dobit / (gubitak) tekuće godine	161.554	184.235	14,0%
Porez na dobit	26.174	28.231	7,9%
Amortizacija	72.943	73.632	0,9%
Promjena u fer vrijednosti financijskih instrumenata	(305)	(615)	(101,6%)
Prihod od dividendi i slično	(45.874)	(61.671)	(34,4%)
Isplate s temelja dionica	1.153	5.831	405,7%
Dobici od prodaje nekretnina, postrojenja, opreme i nematerijalne imovine	(290)	(988)	(240,7%)
Dobici od imovine s pravom korištenja	0	(9)	(100,0%)
Vrijednosno usklađenje kupaca	2.124	449	(78,9%)
(Smanjenje)/povećanje rezerviranja	950	(4.102)	(531,8%)
Prihod od kamata	(3.651)	(2.330)	36,2%
Ispravak vrijednosti (otpis) danih kredita i kamata	0	37	100,0%
Trošak kamata	7.668	5.384	(29,8%)
Učinak promjene tečaja	(1.043)	3.397	425,7%
Promjene u radnom kapitalu:			
(Povećanje) / Smanjenje zaliha	(90.182)	(65.132)	27,8%
(Povećanje) / Smanjenje potraživanja	(51.606)	(5.384)	89,6%
(Smanjenje) / Povećanje obveza	(13.392)	(13.502)	(0,8%)
Novčani tok iz poslovnih aktivnosti	66.223	147.463	122,7%
Plaćeni porez	(18.209)	(27.099)	(48,8%)
Plaćene kamate	(7.973)	(5.490)	31,1%
Neto novac ostvaren poslovnim aktivnostima	40.041	114.874	186,9%

Nekonsolidirani izvještaj o novčanom toku u 1. – 9. 2020.

(u tisućama kuna)	1. – 9. 2019.	1. – 9. 2020.	%
Novčani tok iz ulagateljskih aktivnosti			
Povećanje ulaganja u ovisna društva	(2.798)	(2.102)	24,9%
Smanjenje ulaganja u poslovne udjele	20	0	(100,0%)
Kupnja nekretnina, postrojenja, opreme i nematerijalne imovine	(49.463)	(71.057)	(43,7%)
Primici od prodaje nekretnina, postrojenja, opreme i nematerijalne imovine	346	1.117	222,8%
Dani krediti	(1.000)	(16.900)	n/p
Naplata danih kredita	299	13.814	n/p
Naplaćene kamate	247	539	118,2%
Naplaćene dividende	15.871	9.070	(42,9%)
Neto novac od ulagačkih aktivnosti	(36.478)	(65.519)	(79,6%)
Novčani tok od financijskih aktivnosti			
Primljeni krediti i zajmovi	251.507	241.328	(4,0%)
Otplata kredita i zajmova	(229.754)	(203.023)	11,6%
Otplata obveza po osnovi najma	(8.765)	(8.865)	(1,1%)
Prodaja vlastitih dionica	5.307	0	(100,0%)
Isplata dividende	(62.940)	(62.938)	0,0%
Neto novac korišten u financijskim aktivnostima	(44.645)	(33.498)	25,0%
Neto (smanjenje) / povećanje novca i novčanih ekvivalenata	(41.082)	15.857	138,6%
Novac i novčani ekvivalenti na početku razdoblja	68.167,0	2.180	(96,8%)
Novac i novčani ekvivalenti na kraju razdoblja	27.085	18.038	(33,4%)

Nekonsolidirani izvještaj o promjenama glavnice u 1. – 9. 2020.

(u tisućama kuna)	Dionički kapital	Rezerva za vlastite dionice	Zakonske rezerve	Rezerva za reinvestiranu dobit	Statutarne rezerve	Ostale rezerve	Zadržana dobit/ gubitak	Ukupno
Stanje 31. prosinca 2018. godine	1.690.066	147.604	30.948	-	-	203.715	116.836	2.189.169
Sveobuhvatna dobit	-	-	-	-	-	-	-	-
Dobit za godinu	-	-	-	-	-	-	145.189	145.189
Aktuarski gubici (neto od odgođenog poreza)	-	-	-	-	-	(639)	-	(639)
Ostala sveobuhvatna dobit	-	-	-	-	-	(639)	-	(639)
Ukupna sveobuhvatna dobit	-	-	-	-	-	(639)	145.189	144.550
Transakcije s vlasnicima i prijenosi priznate direktno u glavnici	-	-	-	-	-	-	-	-
Prijenos iz zadržane dobiti	-	-	5.657	-	-	43.404	(49.061)	-
Realizacija opcija	4.479	-	-	-	-	-	-	4.479
Fer vrijednost isplata s temelja dionica	2.318	-	-	-	-	-	-	2.318
Objavljena dividenda	-	-	-	-	-	-	(62.907)	(62.907)
Ukupno transakcije s vlasnicima priznate direktno u glavnici	6.797	-	5.657	-	-	43.404	(111.968)	(56.110)
Stanje 31. prosinca 2019. godine	1.696.863	147.604	36.605	-	-	246.480	150.057	2.277.609
Sveobuhvatna dobit	-	-	-	-	-	-	-	-
Dobit za godinu	-	-	-	-	-	-	184.235	184.235
Ostala sveobuhvatna dobit	-	-	-	-	-	-	-	-
Ukupna sveobuhvatna dobit	-	-	-	-	-	-	184.235	184.235
Transakcije s vlasnicima i prijenosi priznate direktno u glavnici	-	-	-	-	-	-	-	-
Prijenos iz zadržane dobiti	-	-	7.259	-	-	73.849	(81.108)	-
Realizacija opcija	(3.722)	-	-	-	-	-	-	(3.722)
Fer vrijednost isplata s temelja dionica	5.831	-	-	-	-	-	-	5.831
Objavljena dividenda	-	-	-	-	-	-	(62.929)	(62.929)
Ukupno transakcije s vlasnicima priznate direktno u glavnici	2.109	-	7.259	-	-	73.849	(144.037)	(60.820)
Stanje 30. rujna 2020. godine	1.698.972	147.604	43.864	-	-	320.329	190.255	2.401.024

Bilješke uz financijske izvještaje

U računovodstvenim politikama u 2020. godini dopunjen je model za izračun očekivanih kreditnih gubitaka za potraživanja od kupaca uključivanjem makroekonomskog utjecaja u izračun. Zbog uvažavanja specifičnosti poslovanja segmenata, razdvojen je i prilagođen dosadašnji jedinstveni model za utvrđivanje ispravka vrijednosti zaliha.



UPRAVA DRUŠTVA

Koprivnica, 29. listopada 2020.

IZJAVA OSOBA ODGOVORNIH ZA SASTAVLJANJE FINACIJSKIH IZVJEŠTAJA


Nerevidirani financijski izvještaji Podravke d.d. za razdoblje 1. - 9. 2020. godine pripremljeni su u skladu sa Zakonom o računovodstvu Republike Hrvatske i Međunarodnim standardima financijskog izvještavanja (MSFI) te daju cjelovit i istinit prikaz imovine i obveza, dobitka i gubitka, financijskog položaja i poslovanja.

Nerevidirane financijske izvještaje Podravke d.d. za razdoblje 1. - 9. 2020. godine odobrila je Uprava PODRAVKE d.d. na sjednici održanoj 29. listopada 2020. godine.

Direktorica Korporativnog računovodstva:
Julijana Artner Kukec

Član Uprave:

Davor Doko



Kontakt

Podravka d.d.

Ante Starčevića 32, 48 000 Koprivnica

www.podravka.hr

Odnosi s investitorima

e-mail: *ir@podravka.hr*

Tel: 048 65 16 35